

Herendi Porcelánmanufaktúra Rt.  
Egészségpénztára

**KIEGÉSZÍTŐ MELLÉKLET**

**a 2023. ÉVI ÉVES PÉNZTÁRI  
BESZÁMOLÓHOZ**

# HERENDI EGÉSZSÉGPÉNZTÁR

## 1. Általános kiegészítések

A pénztár működési formája: kiegészítő egészségpénztár.

Alapítás időpontja: 2000. augusztus 24.

Fő tevékenysége: Területi elven működő zárt, munkahelyi pénztár

A Pénztár székhelye: 8440 Herend, Kossuth L. u. 140.

A Pénztár adószáma: 18931123-1-19

<b>Vezető tisztségviselők:</b>	Tóth Árpádné	az Igazgatótanács elnöke
	Cziborné Augusztin Ildikó	az Igazgatótanács tagja
	Horváth Mihályné	az Igazgatótanács tagja
	Horváth Dóra	az Igazgatótanács tagja
	dr. Katona Gábor István	az Igazgatótanács tagja
	Hajmássy Marianna	az Ellenőrző bizottság elnöke
	Nagyné Blednik Katalin	az Ellenőrző bizottság tagja
	Viszket Nikoletta	az Ellenőrző bizottság tagja

**Számvitelért felelős:** SIRO Kereskedelmi, Szolgáltató és Tanácsadó Zrt. külső szolgáltató

**Könyvvizsgáló:** DSH Audit Könyvvizsgáló Kft. (kamarai nyilvántartási szám: 004371.),  
könyvvizsgálatért személyében felelős: Dallos Hajnalka könyvvizsgáló (kamarai tagsági szám:  
006968)

**Számlavezető bank:** MBH Bank Nyrt.

**Letétkezelő:** Erste Bank Hungary Zrt.

A Pénztár tagdíjbevételeinek alapok közötti megoszlása:

Fedezeti alap	94%
Működési alap	5,9%
Likviditási alap	0,1%

Támogatói adomány esetén:

Fedezeti alap	97%
Működési alap	3%
Likviditási alap	0%

## 2. A számviteli politika fő vonásai

A számviteli politika célja: a pénztár valós pénzügyi, jövedelmi és vagyoni helyzetének bemutatása.

Alkalmazott értékelési eljárások:

- tárgyi eszközöknél a tényleges beszerzési értéken kerülnek kimutatásra az egyes eszközök,
- értékcsökkenés elszámolási módja: negyedév végén a negyedév első napján állományban lévő, üzembe helyezett immateriális javak és tárgyi eszközök, továbbá az üzemeltetésre, kezelésre átadott eszközök után történik az amortizáció elszámolása.
- a Pénztár a 200.000 Ft egyedi beszerzési értékű eszközöket használatbavételkor egy összegben értékcsökkenésként elszámolja.
- az értékcsökkenést a bruttó érték után kell számítani a következő leírási kulcsok szerint:
  - vagyoni értékű jogok 16 %

## HERENDI EGÉSZSÉGPÉNZTÁR

- szellemi termékek	33 %
- épületek és kapcsolódó vagyoni értékű jogok	2 %
- építmények és kapcsolódó vagyoni értékű jogok	3 %
- gépek, berendezések, felszerelések	14,5 %
- számítástechnikai és ügyvitel-technikai eszközök	33 %
- járművek	20 %

Könyvvizetés módja: pénzforgalmi szemléletű kettős könyvvitel

Eredmény-megállapítás módja: alaponkénti bontásban

Mérlegkészítés időpontja: tárgyévet követő év január 31.

### 3. A valós pénzügyi, jövedelmi helyzet értékelése

#### 3. 1. Eszközök

Megnevezés	2022.	Megoszlás	2023.	Megoszlás	2023/2022
	(eFt)	(%)	(eFt)	(%)	(%)
<i>A, Befektetett eszközök</i>	0	-	0	-	-
I. Immateriális javak	0	-	0	-	-
II. Tárgyi eszközök	0	-	0	-	-
III. Befektetett pénz. eszk.	0	-	0	-	-
IV. Üzemeltetésre át. eszk.	0	-	0	-	-
<i>B, Forgóeszközök</i>	60 039	100,00%	69 458	100,00%	115,69%
I. Készletek	0	-	0	-	-
II. Követelések	0	-	0	-	-
III. Értékpapírok	41 009	68,30%	57 995	83,50%	141,42%
IV. Pénzeszközök	19 030	31,70%	11 463	16,50%	60,24%
V. Egyéb aktív pénz. elsz.	0	-	0	-	-
<i>Összesen:</i>	60 039	100,00%	69 458	100,00%	115,69%

adatok eFt-ban

A 2023. év mérleg főösszege 2022. évhez viszonyítva 15,69%-kal nőtt.

A Pénztár év közben diszkont kincstárjegyekbe fektette be a vagyonát.

Az értékpapírok mértéke 41,42%-kal haladta meg a bázis időszak értékét.

A szolgáltatások zökkenőmentes kifizetése érdekében a pénzeszközök egy része (6.763 eFt) a letétkezelő által kezelt befektetési számlán volt elhelyezve 2023. december 31-én.

A pénztár bankszámláján év végén 4.700 eFt volt. A pénzeszközök mértéke 39,76%-kal csökkent a 2022-es évhez képest.

A Pénztár 2023. évre vonatkozóan nem tart nyilván tagdíjkövetelést.

# HERENDI EGÉSZSÉGPÉNZTÁR

## 3. 2. Források

Megnevezés	2022.	Megoszlás	2023.	Megoszlás	2023/2022
	(eFt)	(%)	(eFt)	(%)	(%)
I. Induló tőke	0	-	0	-	-
II. Be nem fiz. alap. tám.	0	-	0	-	-
III. Tőkeváltozások	0	-	0	-	-
<i>E, Tartalékok</i>	60 039	100,00%	69 425	99,95%	115,63%
I. Fedezeti alap tartaléka	52 169	86,89%	60 637	87,30%	116,23%
II. Működési alap tartaléka	4 209	7,01%	4 721	6,80%	112,16%
III. Likviditási alap tartaléka	3 661	6,10%	4 067	5,86%	111,09%
<i>F, Kötelezettségek</i>	0	-	33	-	-
I. Rövid lej. kötelezettségek	0	-	0	-	-
II. Egyéb passzív pénz. elsz.	0	-	33	-	-
<i>Összesen:</i>	60 039	100,00%	69 458	100,00%	115,69%

adatok eFt-ban

A tartalékok tárgyév végére 69.425 ezer forintra nőttek, ez a bázis évhez képest 15,63%-os növekedést jelent.

A bázis időszakhoz képest a fedezeti alap tartaléka 16,23%-kal, a működési alap tartaléka 12,16%-kal, a likviditási alap tartaléka 11,09%-kal nőtt.

A beszámolási időszakban 33eFt kötelezettséget tart nyilván a Pénztár.

## 4. Tárgyi eszközök és immateriális javak bruttó értékének és értékcsökkenési leírásának alakulása

A Pénztár a beszámolási időszakban tárgyi eszközökkel nem rendelkezik, értékcsökkenés nem került elszámolásra.

## 5. Követelések, egyéb aktív pénzügyi elszámolások

2023. évre vonatkozóan a pénztár követelést nem tart nyilván.

## 6. Értékpapírok

A Pénztár a vagyonkezelést maga látja el. A befektetések a letétkezelő által vezetett befektetési bankszámlán bonyolódnak le.

A Pénztár a Vagyonkezelési és Vagyonértékelési Szabályzatában foglaltaknak megfelelően az egyes alapok eszközeit diszkont kincstárjegyekbe fekteti be a likviditás maximális szem előtt tartása mellett.

Az értékpapírok állománya 2023. december 31-én az alábbiak szerint alakult:

Diszkont kincstárjegy:	D240131	15.006.170 Ft
Diszkont kincstárjegy:	D240221	11.000.406 Ft
Diszkont kincstárjegy:	D240430	24.994.996 Ft
Diszkont kincstárjegy:	D240626	6.992.876 Ft
Értékpapírok összesen:		57.994.448 Ft

# HERENDI EGÉSZSÉGPÉNZTÁR

2023. december 31-én a diszkont kincstárjegyek alapok közötti megoszlása a következő volt: fedezeti alap: 91,70 %, működési alap 3,32 %, likviditási alap: 4,98 %.

A Pénztár befektetésekből származó hozama 2023-ban 5.956.766 Ft volt, ebből a fedezeti alaphoz jutó hozam összege: 5.359.267 Ft.

## 7. Pénzeszközök

2023. december 31-én a Pénztár elszámolási számlájának záró egyenlege: 4.699.879 Ft.

A Pénztár az igénybe vett szolgáltatások zökkenőmentes kifizetése érdekében a pénzeszközeinek egy részét, 6.763.295 Ft-ot a Letétkezelőnél vezetett befektetési számláján tartotta.

2023. július hónapban a Pénztár és a Letétkezelő között szerződés módosítás történt, amely alapján a Letétkezelő a nála elhelyezett pénzek után kamatot fizet a Pénztár részére.

## 8. Alapok alakulása

### 8. 1. Fedezeti alap

adatok eFt-ban

I. Egyéni számlák		II. Szolgáltatási számlák	
01. Induló tőke nyitó állománya		016. Induló tőke nyitó állománya	0
02. Induló tőke tárgyévi változása		017. Induló tőke tárgyévi változása	0
03. Induló tőke záró állománya		018. Induló tőke záró állománya	0
04. Tőkeváltozások nyitó állománya		019. Tőkeváltozások nyitó állománya	0
05. Tőkeváltozások tárgyévi változása		020. Tőkeváltozások tárgyévi változása	0
06. Tőkeváltozások záró állománya		021. Tőkeváltozások záró állománya	0
07. Befektetett tartalék nyitó állománya	36 126	022. Befektetett tartalék nyitó állománya	0
08. Befektetett tartalék tárgyévi változása	17 052	023. Befektetett tartalék tárgyévi változása	0
09. Befektetett tartalék záró állománya	53 178	024. Befektetett tartalék záró állománya	0
10. Likvid tartalék nyitó állománya	16 043	025. Likvid tartalék nyitó állománya	0
11. Likvid tartalék tárgyévi változása	-8 584	026. Likvid tartalék tárgyévi változása	0
12. Likvid tartalék záró állománya	7 459	027. Likvid tartalék záró állománya	0
13. Egyéni számlák nyitó állománya	52 169	028. Szolgáltatási számlák nyitó állománya	0
14. Egyéni számlák tárgyévi változása	8 468	029. Szolgáltatási számlák tárgyévi változása	0
15. Egyéni számlák záró állománya	60 637	030. Szolgáltatási számlák záró állománya	0

A fedezeti alap a Pénztár szolgáltatásainak finanszírozási forrását jelenti.

Az alap záró állománya a beszámolási időszakban 60.637 eFt volt, amely 2022. évhez képest 16,23%-os növekedést jelent.

# HERENDI EGÉSZSÉGPÉNZTÁR

## 8. 2. Működési alap

adatok eFt-ban

MŰKÖDÉSI ALAP	
01. Induló tőke nyitó állománya	0
02. Induló tőke tárgyévi változása	0
03. Induló tőke záró állománya	0
04. Tőkeváltozások nyitó állománya	0
05. Tőkeváltozások tárgyévi változása	0
06. Tőkeváltozások záró állománya	0
07. Befektetett tartalék nyitó állománya	1 465
08. Befektetett tartalék tárgyévi változása	461
09. Befektetett tartalék záró állománya	1 926
10. Likvid tartalék nyitó állománya	2 744
11. Likvid tartalék tárgyévi változása	51
12. Likvid tartalék záró állománya	2 795
13. Működési alap nyitó állománya	4 209
14. Működési alap tárgyévi változása	512
15. Működési alap záró állománya	4 721

A működési alap a Pénztár működési költségeinek fedezetére szolgál.

A működési tartalék záró állománya a beszámolási időszakban 4.721 ezer forint volt, amely 2022. évhez képest 12,16 %-os növekedést jelent.

## 8. 3. Likviditási alap

adatok eFt-ban

LIKVIDITÁSI ALAP	
01. Induló tőke nyitó állománya	0
02. Induló tőke tárgyévi változása	0
03. Induló tőke záró állománya	0
04. Tőkeváltozások nyitó állománya	0
05. Tőkeváltozások tárgyévi változása	0
06. Tőkeváltozások záró állománya	0
07. Befektetett tartalék nyitó állománya	3 418
08. Befektetett tartalék tárgyévi változása	-528
09. Befektetett tartalék záró állománya	2 890
10. Likvid tartalék nyitó állománya	243
11. Likvid tartalék tárgyévi változása	934
12. Likvid tartalék záró állománya	1 177
13. Likviditási alap nyitó állománya	3 661
14. Likviditási alap tárgyévi változása	406
15. Likviditási alap záró állománya	4 067

A likviditási alap az időlegesen fel nem használt pénzeszközök gyűjtésére, és a pénztár fizetőképességének biztosítására szolgál.

Az alap záró állománya az előző évi 3.661 ezer forintról 4.067 ezer forintra emelkedett, amely 11,09%-os növekedést jelent.

# HERENDI EGÉSZSÉGPÉNZTÁR

Alapok együttesen:

adatok eFt-ban

	Nyitó egyenleg	Záró egyenleg
Fedezeti alap	52 169	60 637
Működési alap	4 209	4 721
Likviditási alap	3 661	4 067
<b>Összesen</b>	<b>60 039</b>	<b>69 425</b>
Indulótőke		
Tőkeváltozások (+)	0	0
Tartalékok (+)	0	0
Pénztári alapok	60 039	69 425

## 9. Alapok eredménye

### 9.1. Bevételek (terv-tény összehasonlítás)

	2023. évi terv	2023. évi tény	Teljesülés
<b>Összes bevétel:</b>	<b>92 660</b>	<b>106 127</b>	<b>114,53%</b>
Fedezeti alap összesített bevétele	84 963	98 535	115,97%
Működési alap összesített bevétele	7 142	7 183	100,57%
Likviditási alap összesített bevétele	555	409	73,69%
<b>I. Egyéni tagdíj befizetések</b>	<b>14 000</b>	<b>14 076</b>	<b>100,54%</b>
1.1 Fedezeti alapot képező egyéni tagdíj	13 160	13 232	100,55%
1.2 Működési alapot képező egyéni tagdíj	826	830	100,48%
1.3 Likviditási alapot képező tagdíj	14	14	100,00%
<b>II. Munkáltató tagdíj befizetések</b>	<b>29 000</b>	<b>30 586</b>	<b>105,47%</b>
2.1 Fedezeti alapot képező munkáltatói hozzájárulás	27 260	28 765	105,52%
2.2 Működési alapot képező munkáltatói hozzájárulás	1 711	1 797	105,03%
2.3 Likviditási alapot képező munkáltatói hozzájárulás	29	24	82,76%
<b>III. Támogatás</b>	<b>34 900</b>	<b>39 778</b>	<b>113,98%</b>
3.1 Fedezeti alapot képező támogatás	30 943	35 675	115,29%
3.2 Működési alapot képező támogatás	3 957	4 103	103,69%
3.3 Likviditási alapot képező támogatás	0	0	-
<b>IV. Egyéb befizetés</b>	<b>0</b>	<b>0</b>	-
4.1. Belépő tagok által hozott egyéni fedezet	0	0	-
4.2. Tagok egyéb befizetései	0	0	-
4.2.1. Tagok egyéb befizetései Fedezeti rész	0	0	-
4.2.2. Tagok egyéb befizetései Működési rész	0	0	-
4.2.3. Tagok egyéb befizetései Likviditási rész	0	0	-
<b>VII. Egyéb bevételek</b>	<b>10 140</b>	<b>15 730</b>	<b>155,13%</b>
7.1. Fedezeti alap egyéb bevétele	10 000	15 504	155,04%
7.2. Működési alap egyéb bevétele	140	226	161,43%
<b>VIII. Pénzügyi műveletek bevételei</b>	<b>4 620</b>	<b>5 957</b>	<b>128,94%</b>
8.1. Fedezeti	3 600	5 359	148,86%
8.2. Működési	508	227	44,69%
8.3. Likviditási	512	371	72,46%
<b>IX. Alapok közötti átcsoportosítás</b>	<b>0</b>	<b>0</b>	-

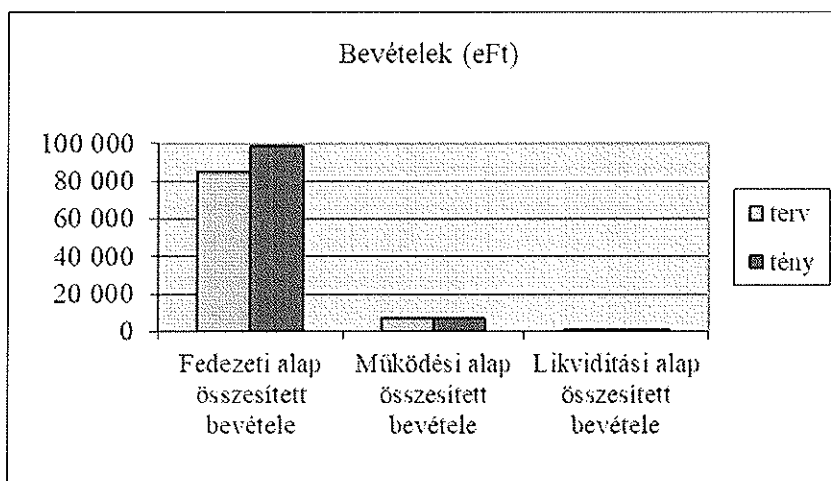
Kiegészítő melléklet a 2023. évi pénztári beszámolóhoz

Herendi Porcelánmanufaktúra Kft.  
EGÉSZSÉGPÉNZTÁRA  
8440 Herend, Kossuth L. u. 140

7

Herendi, 2024. 05. 08.

# HERENDI EGÉSZSÉGPÉNZTÁR



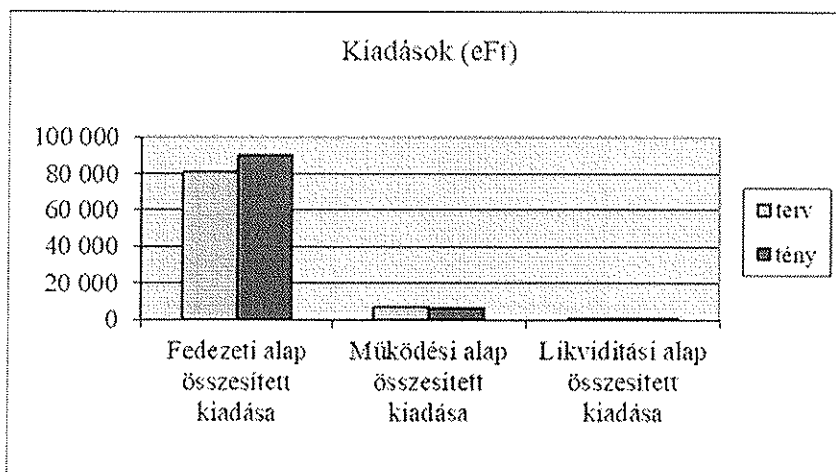
## 9.2. Kiadások (terv-tény összehasonlítás)

adatok eFt-ban

	2023. évi terv	2023. évi tény	Teljesülés
<b>Összes kiadás:</b>	<b>88 306</b>	<b>96 741</b>	<b>109,55%</b>
Fedezeti alap összesített kiadása	81 448	90 067	110,58%
Működési alap összesített kiadása	6 850	6 671	97,39%
Likviditási alap összesített kiadása	8	3	37,50%
<b>I. Pénztári szolgáltatások</b>	<b>81 000</b>	<b>89 272</b>	<b>110,21%</b>
<b>II. Anyagjellegű kiadások</b>	<b>6 130</b>	<b>5 902</b>	<b>96,28%</b>
<b>III. Személyi jellegű ráfordítások</b>	<b>0</b>	<b>0</b>	<b>-</b>
<b>V. Egyéb kiadások</b>	<b>656</b>	<b>596</b>	<b>90,85%</b>
5.1. Fedezeti alap egyéb kiadásai	0	0	-
5.2. Működési alap egyéb kiadásai	656	596	90,85%
<b>VI. Pénzügyi műveletek ráfordításai</b>	<b>60</b>	<b>45</b>	<b>75,00%</b>
6.1. Fedezeti alap pénzügyi műveleteinek ráf.	48	40	83,33%
6.2. Működési alap pénzügyi műveleteinek ráf.	4	2	50,00%
6.3. Likviditási alap pénzügyi műveleteinek ráf.	8	3	37,50%
<b>VII. Felügyeleti díj</b>	<b>60</b>	<b>171</b>	<b>285,00%</b>
<b>VIII. Tagoknak visszatérített összegek</b>	<b>400</b>	<b>755</b>	<b>188,75%</b>
<b>IX. Alapok közötti átcsoportosítás</b>	<b>0</b>	<b>0</b>	<b>-</b>



# HERENDI EGÉSZSÉGPÉNZTÁR



A **fedezeti alap** összes bevétele 15,97%-kal magasabb a tervezettnél.

Az egyéni befizetések fedezeti alapra jutó része 0,55%-kal, a munkáltatói hozzájárulás fedezeti alapra jutó része 5,52%-kal magasabb a tervezett összegnél.

A támogatói adomány fedezeti alapra jutó összege 15,29%-kal meghaladja a tervben szereplő összeget.

A fedezeti alap kiadásainak összege 10,58%-kal magasabb a tervben szereplő összegnél.

A pénztári szolgáltatásokra kifizetett összegek 10,21%-kal haladják meg a tervezettet.

A tagoknak visszatérített összegek 88,75%-kal magasabbak a tervezettnél. Ennek alapvetően az az oka, hogy az elhalálozott pénztártagok kedvezményezettjei/örökösei részére magasabb összegek kerültek kifizetésre.

A **működési alap** összes bevétele és kiadása is a tervezetteknek megfelelően alakult. A bevételek 0,57%-kal meghaladták, a kiadások 2,61%-kal elmaradtak a tervezett összegektől. A Pénztár a tervben 3.000 eFt összegű működési támogatással számolt, ez az összeg meg is érkezett a Pénztár számlájára.

Az anyagjellegű kiadások 3,72%-kal maradtak el a tervezett összegtől.

A bankköltség 9,15%-kal maradt a tervezett szint alatt.

A felügyeleti díj mértéke 171 eFt volt 2023-ban. Ez a tervezett összeget jelentősen meghaladta. Ennek az oka, hogy a Pénztár fedezeti alapján levő összeg 2022. év végén meghaladta az 50 millió forintot, így a Pénztár 2023. január hónapban alapdíjként 150 eFt-ot utalt át a felügyeleti szerv részére. (Amennyiben a fedezeti alap 50 millió forint alatt maradt volna, 37,5 eFt lett volna az alapdíjként fizetendő összeg.)

A **likviditási alap** bevétele 26,31%-kal alacsonyabb a tervezettnél.

A likviditási alap kiadását (3 eFt) a pénzügyi műveletek ráfordítása (letétkezelési díj likviditási alapra jutó része) adja.

## 9.3. Bevételek (2022-2023. évi adatok alapján)

adatok eFt-ban

	2022. tény	2023. tény	2023/2022(%)
<b>Összes bevétel:</b>	<b>98 897</b>	<b>106 127</b>	<b>107,31%</b>
Fedezeti alap összesített bevétele	91 677	98 535	107,48%
Működési alap összesített bevétele	7 049	7 183	101,90%
Likviditási alap összesített bevétele	171	409	239,18%

## HERENDI EGÉSZSÉGPÉNZTÁR

### 9.4. Kiadások (2022-2023. évi adatok alapján)

adatok eFt-ban

	2022. évi tény	2023. évi tény	2023/2022(%)
<b>Összes kiadás:</b>	<b>88 442</b>	<b>96 741</b>	<b>109,38%</b>
Fedezeti alap összesített kiadása	81 730	90 067	<b>110,20%</b>
Működési alap összesített kiadása	6 706	6 671	<b>99,48%</b>
Likviditási alap összesített kiadása	6	3	<b>50,00%</b>

A **fedezeti alap** bevételei 7,48 %-kal, a kiadásai 10,20 %-kal nőttek a bázis időszakhoz képest. A beszámolási időszakban a fedezeti alap eredménye 8.468 ezer Ft.

A bevételek közül a tagok által fizetett tagdíj mértéke 4,95%-kal, a támogatóktól befolyó összeg 10,81%-kal csökkent, a munkáltatói hozzájárulás összege 9,79%-kal nőtt a bázis időszakhoz képest. A pénzügyi műveletek bevétele 262,83%-kal nőtt az előző évhez képest.

A tag nyilatkozata alapján az adóhatóság által átutalt összeg 53,79%-kal nőtt a 2022. évi tényadatokhoz képest.

Az egészségpénztári szolgáltatásokra kifizetett összeg 10,17%-kal nőtt a bázis időszakhoz képest.

Az egészségpénztári szolgáltatásokra kifizetett összeg az eredmény kimutatás táblában 100 eFt-tal magasabb, mint a szolgáltatási adatokat tartalmazó táblában. Ennek az az oka, hogy az eredmény kimutatás táblában a szolgáltatásokra kifizetett összegek között a kártyadíjak összege is szerepel.

A **működési alap** eredménye 2022. évben 343 eFt, 2023-ban 512 eFt volt.

A **likviditási alap** eredménye 2022. évben 165 eFt, tárgyévi eredménye 406 eFt volt.

### 9. 5. Alapok tárgyévi eredményének vizsgálata a terv tükrében:

	2023. évi tervadat (eFt)	2023. évi tényadat (eFt)	Teljesülés (%)
Alapok bevételei	92 660	106 127	114,53 %
Alapok kiadásai	88 306	96 741	109,55 %
<b>Alapok eredménye</b>	<b>4 354</b>	<b>9 386</b>	<b>215,57%</b>
Fedezeti alap eredménye	3 515	8 468	240,91%
Működési alap eredménye	292	512	175,34%
Likviditási alap eredménye	547	406	74,22%

A **fedezeti alap** bevételei összességében 15,97%-kal haladják meg a tervezett összeget. A bevételek közül minden bevétel fajta meghaladta a tervezett összeget (tagok által fizetett tagdíjak összege, munkáltatói hozzájárulás, támogatói adomány, adóhatóság által átutalt összeg, pénzügyi műveletek bevétele). A fedezeti alap kiadásai 10,58%-kal haladták meg a tervezett összeget.

A **működési alap** bevételei 0,57%-kal magasabbak, a kiadásai 2,61%-kal alacsonyabbak a tervezett összegeknél.

A **likviditási alap** bevételei 26,31%-kal voltak alacsonyabbak a tervezettnél. A likviditási alap kiadása 3 eFt. A tervben a Pénztár 8 eFt kiadással számolt.

A terv-tény összehasonlításnál megállapítható, hogy az alapok egymás közötti aránya megfelelő.

### 10. Kötelezettségek, egyéb passzív pénzügyi elszámolások

A beszámolási időszakban 33 eFt kötelezettséget tart nyilván a Pénztár.

Ennek oka, hogy a Herendi Porcelánmanufaktúra Zrt. 2023. december 28-án tévedésből 33 eFt összeget utalt át a Pénztár számlájára. Az összeget a Pénztár a Manufaktúra számlájára 2024. január 05-én visszautalta.

# HERENDI EGÉSZSÉGPÉNZTÁR

## 11. Egészségpénztári szolgáltatások

Megnevezés	Szolgáltatási kiadás (eFt)		2023/2022 (%)
	2022. év	2023. év	
Egészségpénztári szolgáltatások összesen	80 952	89 172	110,15%
Kiegészítő egészségbiztosítási szolgáltatások	80 952	89 172	110,15%
ebből: társadalombiztosítási ellátás keretében igénybe vehető egészségügyi szolgáltatások kiegészítése, helyettesítése	12 263	13 907	113,41%
otthoni gondozás támogatása	0	0	-
gyógytorna, gyógymasszázs és fizioterápiás kezelés igénybevételének támogatása	0	0	-
látássérült személyek életvitelét elősegítő szolgáltatás	0	0	-
ebből: vak személy részére vásárolt speciális könyvek vételárának támogatása	0	0	-
vakvezető kutyával összefüggésben felmerült költségek támogatása	0	0	-
megváltozott egészségi állapotú személyek életvitelét megkönnyítő speciális eszközök vételárának, valamint lakókörnyezetük szükségleteihez igazodó átalakításának költségtámogatása	0	0	-
szenvedélybetegségekről való leszoktatásra irányuló kezelések	0	0	-
egészségpénztár egészségügyi célú önszegélyező feladatának ellátása körében nyújtott szolgáltatás	68 689	75 265	109,57%
ebből: gyógyszer vételárának kiegészítő önszegélyező szolgáltatási körbe tartozó támogatása	44 678	52 864	118,32%
gyógyászati segédeszköz vételárának kiegészítő önszegélyező szolgáltatási körbe tartozó támogatása	18 702	18 929	101,21%
kieső jövedelem teljes vagy részleges pótlása betegség miatti keresőképtelenség esetén	5 309	3 472	65,40%
hátramaradottak segélyezése halál esetén	0	0	-
OÉTI által nyilvántartásba vett, gluténmentes speciális élelmiszerek vásárlásának támogatása	0	0	-
szolgáltatást finanszírozó egészségbiztosítások (betegség biztosítások) díjának fizetése	0	0	-
Egyéb	0	0	-
Életmódjavító egészségpénztári szolgáltatások	0	0	-
ebből: természetgyógyászati szolgáltatások	0	0	-
sporteszközök vásárlásának támogatása	0	0	-
gyógyteák, fog- és szájápolók vételárának támogatása	0	0	-
Egyéb	0	0	-

# HERENDI EGÉSZSÉGPÉNZTÁR

Az egészségpénztári szolgáltatások értéke a bázis évhez képest 10,15 %-kal nőtt.

A Pénztár által 2023-ban kifizetett összes szolgáltatás értékének 59,28 %-át a gyógyszer- és gyógyhatású készítmények kifizetése tette ki. Ez az arány 2022-ben 55,19 % volt. 2023-ban 2022. évhez képest jelentősen (34,61 %-kal) csökkent a kieső jövedelem teljes vagy részleges pótlása betegség miatti keresőképzetlenség esetén.

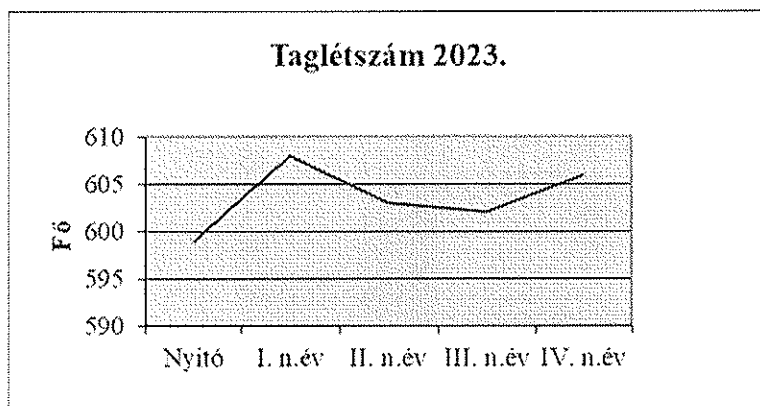
A Pénztár folyamatosan vizsgálta a szolgáltatások kifizetését. A vizsgálat eredményeként megállapítható, hogy a 2023-as évben a szolgáltatások volumene és a kifizetések összhangban voltak. Sem a szolgáltatások színvonalával, sem a kifizetések teljesítésével kapcsolatban nem érkezett észrevétel, panasz.

A Pénztárnál a szerződéskötések nagy része a tagok kérése alapján történik, így a tagok maguk választhatják ki a számukra legmegfelelőbb szolgáltatót.

## 12. Taglétszám alakulása 2023-ban

2023-ban a Pénztár taglétszáma az alábbi táblázatban leírtak szerint változott:

<b>2023. évi nyitó létszám</b>	<b>599 fő</b>
Új belépő (+)	58 fő
Más pénztárból átlépő (+)	0 fő
Kilépő (-)	49 fő
Elhalálozott (-)	2 fő
Más pénztárba átlépő (-)	0 fő
<b>2023. évi záró taglétszám</b>	<b>606 fő</b>



A pénztár taglétszáma 2022. évhez képest 1,17%-os növekedést mutat.

Mivel a Pénztár zárt, munkahelyi pénztár, ezért a taglétszám a Herendi Porcelánmanufaktúra Zrt. létszámához hasonlóan alakul.

## 13. Tájékoztató kiegészítések

- A Pénztárnak a mérlegben, illetve jelen kiegészítő mellékletben nem ismertetett kötelezettségvállalása, kezességnyújtása nincs.
- A beszámolási időszakban a Pénztárnak alkalmazottai nincsenek, bérjellegű kiadások tervezésre nem kerültek, és ilyen jogcímen kifizetések sem történtek.
- A Pénztár tisztségviselői a Közgyűlés döntése alapján, valamint a pénzügyi terv értelmében díjazásban nem részesültek.
- 2023. évben a Pénztár nem végzett kiegészítő vállalkozási tevékenységet.

## HERENDI EGÉSZSÉGPÉNZTÁR

---

---

- A hozamfelosztás az alapok napi egyenlege arányában, a tagok napi egyéni számlaegegenlegei arányában történik.
- 2023. évben olyan rendkívüli esemény nem történt, mely a pénzügyi helyzetre, ezen belül a befektetésekre, a befektetési szabályok érvényesülésére, az eszközök nagyságára és összetételére jelentős hatással lett volna.
- A pénztártagok és a szolgáltatók igényei alapján új szolgáltatókkal való szerződéskötések folyamatosan történnek.
- A Pénztár a beszámolási időszakban prevenciós szolgáltatásokat nem számolt el, prevenciós szűrővizsgálatokat nem nyújtott.
- A Pénztárban nem volt olyan pénztártag, aki rendelkezett volna két éves lekötésről.
- A 2022. február 24-én kitört orosz-ukrán háború várható hatása - a Pénztár jövőbeni működésére - jelenleg nem ismert. A Pénztár portfóliójában semmilyen orosz/ukrán kitettség nincs.
- A Magyar Nemzeti Bank Biztosítás- és Pénztárfelügyeleti Igazgatósága 2022. évben 5 évre visszamenőleges átfogó vizsgálat tartott a Pénztárnál.  
A vizsgálat 2022. október hónapban lezáró Határozattal fejeződött be. A Pénztár a Határozatban foglaltaknak a megadott határidőre (2023. március 31.) teljes körűen eleget tett.
- A munkavállaló pénztártagok egészségének megőrzése céljából Pénztár a Herendi Porcelánmanufaktúra Zrt-vel együttműködve 2023-ban szűrővizsgálatokat szervezett. A vizsgálatokon a munkavállaló pénztártagok és hozzátartozóik vehettek részt.  
A vizsgálatok az alábbiak voltak:
  - Carotis szűrés (nyaki verőér ultrahangos vizsgálata)
  - Pajzsmirigy ultrahang vizsgálat
  - Mozgásszervi fizikális vizsgálat (mozgásszervi szűrés fizikális vizsgálat és anamnesis alapján autoimmun betegségek, degeneratív kórképek és csonttritkulás irányába, felmerülő ortopédiai beavatkozás megítélése, lehetőségek)
  - Laboratóriumi vizsgálatok

Melléletek: Üzleti év végi állomány könyv szerinti értéke (1. sz. melléklet)

Taglétszám korévenkénti alakulása (2. sz. melléklet)

A tagok egyéni számlakövetelése, a tagdíjbevételek, a szolgáltatások, valamint a tagdíjat nem fizetők száma korévenként (3. sz. melléklet)

Szolgáltatást igénybevevők létszámának korévenkénti alakulása (4. sz. melléklet)

Herend, 2024. május 08.

Herendi Porcelánmanufaktúra Rt.  
EGÉSZSÉGPÉNZTÁR  
8440 Herend, Kossuth L. u. 140.



.....  
Tóth Árpádhé  
Igazgatótanács elnöke



## A portfólió állomány üzleti év végi állományának könyv szerinti értéke

Megnevezés	Fedezeti alap	Működési alap	Likviditási alap	Egyéb passzív pénzügyi elszámolások	Összesen
Portfólió összesen	60 637	4 721	4 067	33	69 458
Bankszámlák és készpénz összesen	697	2 794	1 176	33	4 700
Házipénztár (forint és valuta)	0	0	0	0	0
Pénzforgalmi számla	697	2 794	1 176	33	4 700
Befektetési számla	6 761	1	1	0	6 763
Lekötött betét (betétszerződés): hitelezési betétszámlán lekötött pénzösszeg	0	0	0	0	0
Értékpapírok összesen	53 179	1 926	2 890	0	57 995
Hitelviszonyt megtestesítő értékpapírok (kötvények)	53 179	1 926	2 890	0	57 995
Magyar állampapír	53 179	1 926	2 890	0	57 995
Értékpapír, amelyben foglalt kötelezettség teljesítéséért a magyar állam készfizető kezességét vállal (ideértve a jegybank által kibocsátott értékpapírt)					
Külföldi állampapír					
Értékpapír, melyben foglalt kötelezettség teljesítéséért külföldi állam készfizető kezességét vállal					
Magyarországon bejegyzett gazdálkodó szervezet - a hitelintézet kivételével - által nyilvánosan forgalomba hozott kötvény					
Külföldön bejegyzett gazdálkodó szervezet - a hitelintézet kivételével - által nyilvánosan forgalomba hozott kötvény					
Magyarországon bejegyzett hitelintézet által nyilvánosan forgalomba hozott kötvény és egyéb értékpapír ideértve a jegybank által kibocsátott értékpapírt					
Külföldön bejegyzett hitelintézet által nyilvánosan forgalomba hozott kötvény és egyéb értékpapír					
Magyarországi helyi önkormányzat által nyilvánosan forgalomba hozott kötvény					
Külföldi önkormányzat által nyilvánosan forgalomba hozott kötvény					
Résztvények					
A Budapesti Értéktőzsdére vagy más elismerett értékpapírpiacon bevezetett, Magyarországon nyilvános forgalomba hozott részvény					
Tőzsdére vagy más elismert értékpapír piacon bevezetett, külföldön kibocsátott, nyilvános forgalomba hozott részvény					
Befektetési jegyek, illetve egyéb kollektív értékpapír					
Magyarországon bejegyzett befektetési alap befektetési jegye, ideértve az ingatlanbefektetési alapot					
Külföldön bejegyzett befektetési alap befektetési jegye, ideértve az ingatlanbefektetési alapot					
Egyéb kollektív befektetési értékpapír					
Jelzáloglevél					
Magyarországon bejegyzett jelzáloghitel-intézet által kibocsátott jelzáloglevél					
Külföldön bejegyzett jelzáloghitel- intézet által kibocsátott jelzáloglevél					
Határidős ügyletek					
Opciós ügyletek					
Repo ügyletek					
Ingatlan					
Kockázati tőkealap-jegy					
Egyéb, tőzsdén vagy más szabályozott piacon jegyzett értékpapír					

Herendi 2024. 05. 08.

Herendi Porcelánmanufaktúra Rt.  
EGYSZÉCPÉNZTÁRA  
8440 Herend, Kossuth L. u. 140

70/24





## 74A

## Taglétszám alakulása korévenként

Sorszám	Sorkód	Megnevezés	Tagsági viszony évközi keletkezése			Tagsági viszony évközi megszűnése						Mód
			Év eleji nyitó	Belépés	Átlépés más pénztárból	Átlépés más pénztárba	Kilépés	Elhalálozás	Tagdíj nem fizetés miatti megszűnés	Egyéb megszűnés	Év végi záró	
a	b	c	d	e	f	g	h	i	z			
001	74A01	16	0	0	0	0	0	0	0	0	0	
002	74A02	17	0	0	0	0	0	0	0	0	0	
003	74A03	18	1	1	0	0	0	0	0	0	2	
004	74A04	19	4	3	0	0	2	0	0	0	5	
005	74A05	20	8	3	0	0	0	0	0	0	11	
006	74A06	21	7	4	0	0	2	0	0	0	9	
007	74A07	22	4	1	0	0	0	0	0	0	5	
008	74A08	23	3	0	0	0	1	0	0	0	2	
009	74A09	24	7	0	0	0	0	0	0	0	7	
010	74A10	25	6	2	0	0	0	0	0	0	8	
011	74A11	26	6	1	0	0	0	0	0	0	7	
012	74A12	27	4	1	0	0	0	0	0	0	5	
013	74A13	28	9	1	0	0	2	0	0	0	8	
014	74A14	29	13	1	0	0	2	0	0	0	12	
015	74A15	30	8	0	0	0	0	0	0	0	8	
016	74A16	31	1	1	0	0	0	0	0	0	2	
017	74A17	32	8	1	0	0	1	0	0	0	8	
018	74A18	33	2	0	0	0	0	0	0	0	2	
019	74A19	34	6	2	0	0	0	0	0	0	8	
020	74A20	35	7	2	0	0	0	0	0	0	9	
021	74A21	36	5	3	0	0	0	0	0	0	8	
022	74A22	37	18	2	0	0	1	0	0	0	19	
023	74A23	38	7	2	0	0	2	0	0	0	7	
024	74A24	39	9	3	0	0	0	0	0	0	12	
025	74A25	40	15	2	0	0	1	0	0	0	16	
026	74A26	41	15	4	0	0	3	0	0	0	16	
027	74A27	42	20	2	0	0	1	0	0	0	21	
028	74A28	43	35	1	0	0	0	0	0	0	36	
029	74A29	44	23	1	0	0	0	0	0	0	24	
030	74A30	45	25	2	0	0	0	0	0	0	27	
031	74A31	46	24	3	0	0	0	0	0	0	27	
032	74A32	47	21	1	0	0	0	0	0	0	22	
033	74A33	48	30	1	0	0	1	1	0	0	29	
034	74A34	49	32	1	0	0	0	0	0	0	33	
035	74A35	50	29	0	0	0	0	0	0	0	29	
036	74A36	51	32	2	0	0	2	0	0	0	32	
037	74A37	52	28	1	0	0	1	0	0	0	28	
038	74A38	53	37	0	0	0	1	0	0	0	36	
039	74A39	54	28	1	0	0	3	0	0	0	26	
040	74A40	55	16	1	0	0	5	0	0	0	12	
041	74A41	56	14	0	0	0	4	1	0	0	9	
042	74A42	57	4	0	0	0	4	0	0	0	0	
043	74A43	58	1	0	0	0	0	0	0	0	1	
044	74A44	59	1	1	0	0	1	0	0	0	1	
045	74A45	60	6	0	0	0	1	0	0	0	5	
046	74A46	61	6	0	0	0	1	0	0	0	5	
047	74A47	62	9	0	0	0	2	0	0	0	7	
048	74A48	63	5	0	0	0	5	0	0	0	0	
049	74A49	64	0	0	0	0	0	0	0	0	0	
050	74A50	65	0	0	0	0	0	0	0	0	0	
051	74A51	66	0	0	0	0	0	0	0	0	0	
052	74A52	67	0	0	0	0	0	0	0	0	0	
053	74A53	68	0	0	0	0	0	0	0	0	0	
054	74A54	69	0	0	0	0	0	0	0	0	0	
055	74A55	70	0	0	0	0	0	0	0	0	0	
056	74A56	71	0	0	0	0	0	0	0	0	0	
057	74A57	72	0	0	0	0	0	0	0	0	0	
058	74A58	73	0	0	0	0	0	0	0	0	0	
059	74A59	74	0	0	0	0	0	0	0	0	0	
060	74A60	75	0	0	0	0	0	0	0	0	0	
061	74A61	76	0	0	0	0	0	0	0	0	0	
062	74A62	77	0	0	0	0	0	0	0	0	0	
063	74A63	78	0	0	0	0	0	0	0	0	0	
064	74A64	79	0	0	0	0	0	0	0	0	0	
065	74A65	80	0	0	0	0	0	0	0	0	0	
066	74A66	81	0	0	0	0	0	0	0	0	0	
067	74A67	82	0	0	0	0	0	0	0	0	0	
068	74A68	83	0	0	0	0	0	0	0	0	0	
069	74A69	84	0	0	0	0	0	0	0	0	0	
070	74A70	85	0	0	0	0	0	0	0	0	0	
071	74A71	86	0	0	0	0	0	0	0	0	0	
072	74A72	87	0	0	0	0	0	0	0	0	0	
073	74A73	88	0	0	0	0	0	0	0	0	0	
074	74A74	89	0	0	0	0	0	0	0	0	0	
075	74A75	90	0	0	0	0	0	0	0	0	0	
076	74A76	91	0	0	0	0	0	0	0	0	0	

Herendi 2024.05.08.

Herendi Porcelánmanufaktúra Rt.  
**EGYSZÉGPÉNZTÁRA**  
 8440 Herend, Kossuth L. u. 140.

Tóly



## 74A

## Taglétszám alakulása korévenként

Sorszám	Sorkód	Megnevezés és	Tagsági viszony évközi keletkezése			Tagsági viszony évközi megszűnése						Mód
			Év eleji nyitó	Belépés	Áttérés más pénztárból	Áttérés más pénztárba	Kilépés	Elhalálozás	Tagdíj nem fizetés miatti megszűnés	Egyéb megszűnés	Év végi záró	
077	74A77	92	0	0	0	0	0	0	0	0	0	
078	74A78	93	0	0	0	0	0	0	0	0	0	
079	74A79	94	0	0	0	0	0	0	0	0	0	
080	74A80	95	0	0	0	0	0	0	0	0	0	
081	74A81	96	0	0	0	0	0	0	0	0	0	
082	74A82	97	0	0	0	0	0	0	0	0	0	
083	74A83	98	0	0	0	0	0	0	0	0	0	
084	74A84	99	0	0	0	0	0	0	0	0	0	
085	74A85	100	0	0	0	0	0	0	0	0	0	
086	74A86	Összesen	599	58	0	0	49	2	0	0	606	

Jelmagyarázat	
	Típus
	Numerikus
	Karakteres
	Felsorolt
	Dátum
	ISIN
	DISIN
	DEVISIN
	Pénz
	Kódtár
	Százalék
	Időpont

Herendi 2024. 05. 08.

Herendi Porcelánmanufaktúra Rt.  
**EGYSZÉCS PÉNZTÁRA**  
 8440 Herend, Kossuth L. u. 140.

704



A tagok egyéni számlakövetelése, a tagdíjbevételek, a szolgáltatások, valamint a tagdíjat nem fizetők száma korévenként

Nagyságrend: ezer forint

Sorszám	Sorkód	Megnevezés	Tagok száma korévenként	Tagok egyéni számlaköveteléseinek összege december 31-én	Tárgyévben az egyéni számlán jóváírt egyéni tagdíjbefizetés	Tárgyévben az egyéni számlán jóváírt munkáltatói tagdíj-hozzájárulás	A tag nyilatkozata alapján az adóhatóság által átutalt összeg	A tag részére kifizetett szolgáltatások összege	Tárgyévre vonatkozóan az egységes tagdíjat teljes mértékben meg nem fizető tagok száma	Tárgyévre vonatkozóan tagdíjat egyáltalán nem fizető tagok száma	Tárgyévben az egységes tagdíjat teljes mértékben meg nem fizető tagok egyéni tagdíjbefizetése	Tárgyévben az egységes tagdíjat teljes mértékben meg nem fizető tagok munkáltatói tagdíj-hozzájárulása	Mód											
														1	2	3	4	5	6	7	8	9	10	11
														a	b	c	d	e	f	g	h	i	j	z
001	74B01	16	0	0	0	0	0	0	0	0	0	0												
002	74B02	17	0	0	0	0	0	0	0	0	0	0												
003	74B03	18	2	16	0	7	0	0	0	0	0	0												
004	74B04	19	5	30	0	45	0	28	0	0	0	0												
005	74B05	20	11	265	0	162	0	144	0	0	0	0												
006	74B06	21	9	61	11	89	0	138	0	0	0	0												
007	74B07	22	5	449	11	198	23	458	0	0	0	0												
008	74B08	23	2	327	0	154	0	111	0	0	0	0												
009	74B09	24	7	558	0	236	10	269	0	0	0	0												
010	74B10	25	8	290	23	188	16	217	0	0	0	0												
011	74B11	26	7	214	0	161	55	286	0	0	0	0												
012	74B12	27	5	169	23	164	74	359	0	0	0	0												
013	74B13	28	8	129	11	67	1	38	0	0	0	0												
014	74B14	29	12	184	56	71	71	235	0	0	0	0												
015	74B15	30	8	404	11	202	87	563	0	0	0	0												
016	74B16	31	2	221	0	240	34	336	0	0	0	0												
017	74B17	32	8	845	135	275	95	535	0	0	0	0												
018	74B18	33	2	1051	55	394	147	1207	0	0	0	0												
019	74B19	34	8	246	0	111	38	353	0	0	0	0												
020	74B20	35	9	506	214	197	83	644	0	0	0	0												
021	74B21	36	8	967	306	167	64	552	0	0	0	0												
022	74B22	37	19	110	57	163	54	549	0	0	0	0												
023	74B23	38	7	392	84	407	202	1516	0	0	0	0												
024	74B24	39	12	975	419	193	31	704	0	0	0	0												
025	74B25	40	16	840	11	279	174	935	0	0	0	0												
026	74B26	41	16	937	285	542	271	1718	0	0	0	0												
027	74B27	42	21	948	34	427	116	833	0	0	0	0												
028	74B28	43	36	1656	180	571	319	1733	0	0	0	0												
029	74B29	44	24	1330	45	674	450	1762	0	0	0	0												
030	74B30	45	27	2074	607	686	753	3120	0	0	0	0												
031	74B31	46	27	2084	140	836	362	2134	0	0	0	0												
032	74B32	47	22	2950	838	1582	709	4709	0	0	0	0												
033	74B33	48	29	2499	1115	1404	768	4778	0	0	0	0												
034	74B34	49	33	3190	350	1340	739	4121	0	0	0	0												
035	74B35	50	29	3132	925	1149	665	3716	0	0	0	0												
036	74B36	51	32	2833	305	1326	837	4400	0	0	0	0												
037	74B37	52	28	2731	494	1300	673	3755	0	0	0	0												
038	74B38	53	36	2245	1004	1589	796	4675	0	0	0	0												
039	74B39	54	26	3877	346	1665	879	4976	0	0	0	0												
040	74B40	55	12	2886	935	1921	1093	6574	0	0	0	0												
041	74B41	56	9	3088	523	1633	1001	5564	0	0	0	0												
042	74B42	57	0	2062	552	1210	711	4877	0	0	0	0												
043	74B43	58	1	2088	1316	1008	571	3977	0	0	0	0												
044	74B44	59	1	1401	1106	548	631	3463	0	0	0	0												
045	74B45	60	5	2766	219	898	400	1673	0	0	0	0												
046	74B46	61	5	1821	439	667	618	2225	0	0	0	0												
047	74B47	62	7	136	3	329	96	620	0	0	0	0												
048	74B48	63	0	1540	28	509	213	1203	0	0	0	0												
049	74B49	64	0	483	0	280	312	770	0	0	0	0												
050	74B50	65	0	428	7	193	69	791	0	0	0	0												
051	74B51	66	0	191	8	252	156	782	0	0	0	0												
052	74B52	67	0	0	0	0	0	0	0	0	0	0												
053	74B53	68	0	0	0	0	0	0	0	0	0	0												
054	74B54	69	0	212	0	56	37	46	0	0	0	0												
055	74B55	70	0	0	0	0	0	0	0	0	0	0												
056	74B56	71	0	0	0	0	0	0	0	0	0	0												
057	74B57	72	0	0	0	0	0	0	0	0	0	0												
058	74B58	73	0	0	0	0	0	0	0	0	0	0												
059	74B59	74	0	0	0	0	0	0	0	0	0	0												
060	74B60	75	0	0	0	0	0	0	0	0	0	0												
061	74B61	76	0	0	0	0	0	0	0	0	0	0												
062	74B62	77	0	0	0	0	0	0	0	0	0	0												
063	74B63	78	0	0	0	0	0	0	0	0	0	0												
064	74B64	79	0	0	0	0	0	0	0	0	0	0												
065	74B65	80	0	0	0	0	0	0	0	0	0	0												
066	74B66	81	0	0	0	0	0	0	0	0	0	0												
067	74B67	82	0	0	0	0	0	0	0	0	0	0												
068	74B68	83	0	0	0	0	0	0	0	0	0	0												
069	74B69	84	0	0	0	0	0	0	0	0	0	0												
070	74B70	85	0	0	0	0	0	0	0	0	0	0												
071	74B71	86	0	0	0	0	0	0	0	0	0	0												
072	74B72	87	0	0	0	0	0	0	0	0	0	0												
073	74B73	88	0	0	0	0	0	0	0	0	0	0												
074	74B74	89	0	0	0	0	0	0	0	0	0	0												
075	74B75	90	0	0	0	0	0	0	0	0	0	0												
076	74B76	91	0	0	0	0	0	0	0	0	0	0												
077	74B77	92	0	0	0	0	0	0	0	0	0	0												
078	74B78	93	0	0	0	0	0	0	0	0	0	0												
079	74B79	94	0	0	0	0	0	0	0	0	0	0												

Herendi 2024.05.08.

Herendi Porcelánmanufaktúra Rt.  
EGYSÉGPÉNZTÁRA  
8440 Herendi, Kossuth L. u. 140.



A tagok egyéni számlakövetelése, a tagdíjbevételek, a szolgáltatások, valamint a tagdíjat nem fizetők száma korévenként

Mértékegység: ezer forint

Sorszám	Sorkód	Megnevezés	Tagok száma korévenként	Tagok egyéni számlaköveteléseinek összege december 31-én	Tárgyévben az egyéni számlán jóváírt egyéni tagdíjbefizetés	Tárgyévben az egyéni számlán jóváírt munkáltatói tagdíj-hozzájárulás	A tag nyilatkozata alapján az adóhatóság által átutalt összeg	A tag részére kifizetett szolgáltatások összege	Tárgyévre vonatkozóan az egységes tagdíjat teljes mértékben meg nem fizető tagok száma	Tárgyévre vonatkozóan tagdíjat egyáltalán nem fizető tagok száma	Tárgyévben az egységes tagdíjat teljes mértékben meg nem fizető tagok egyéni tagdíjbefizetése	Tárgyévben az egységes tagdíjat teljes mértékben meg nem fizető tagok munkáltatói tagdíj-hozzájárulása	Mód
080	74B80	95	0	0	0	0	0	0	0	0	0	0	
081	74B81	96	0	0	0	0	0	0	0	0	0	0	
082	74B82	97	0	0	0	0	0	0	0	0	0	0	
083	74B83	98	0	0	0	0	0	0	0	0	0	0	
084	74B84	99	0	0	0	0	0	0	0	0	0	0	
085	74B85	100	0	0	0	0	0	0	0	0	0	0	
086	74B86	Osszes	606	60637	13231	28765	15504	89172	0	0	0	0	

Jelmagyarázat	
	Titlos
	Numerik
	Karakter
	Felsorol
	Dátum
	ISIN
	DISIN
	DEVISI
	Pénz
	Kódtár
	Százalé
	Időpont

Helyen: 2024.05.08.

Hersendi Porcelánmanufaktúra Rt.  
**EGÉSZSÉGPÉNZTÁRA**  
 8440 Hersend, Kossuth L. u. 140.





## Igénybevett szolgáltatás statisztika korévenként

0

Korév	Igénybevétel		Igénybevétel		Csomagátlag
	darab	%	Összeg	%	
<b>Szolgáltatás</b>	<b>9 Egyéb egészségügyi szolgáltatások</b>				
1	0	0 %	0,00 Ft	0 %	
2	0	0 %	0,00 Ft	0 %	
3	0	0 %	0,00 Ft	0 %	
4	0	0 %	0,00 Ft	0 %	
5	0	0 %	0,00 Ft	0 %	
6	0	0 %	0,00 Ft	0 %	
7	0	0 %	0,00 Ft	0 %	
8	0	0 %	0,00 Ft	0 %	
9	0	0 %	0,00 Ft	0 %	
10	0	0 %	0,00 Ft	0 %	
11	0	0 %	0,00 Ft	0 %	
12	0	0 %	0,00 Ft	0 %	
13	0	0 %	0,00 Ft	0 %	
14	0	0 %	0,00 Ft	0 %	
15	0	0 %	0,00 Ft	0 %	
16	0	0 %	0,00 Ft	0 %	
17	0	0 %	0,00 Ft	0 %	
18	0	0 %	0,00 Ft	0 %	
19	0	0 %	0,00 Ft	0 %	
20	0	0 %	0,00 Ft	0 %	
21	0	0 %	0,00 Ft	0 %	
22	0	0 %	0,00 Ft	0 %	
23	2	0,02 %	30 500,00 Ft	0,03 %	
24	0	0 %	0,00 Ft	0 %	
25	0	0 %	0,00 Ft	0 %	
26	1	0,01 %	20 000,00 Ft	0,02 %	
27	0	0 %	0,00 Ft	0 %	
28	0	0 %	0,00 Ft	0 %	
29	1	0,01 %	33 000,00 Ft	0,04 %	
30	1	0,01 %	25 000,00 Ft	0,03 %	
31	4	0,04 %	58 000,00 Ft	0,07 %	
32	9	0,09 %	154 000,00 Ft	0,17 %	
33	2	0,02 %	44 235,00 Ft	0,05 %	
34	0	0 %	0,00 Ft	0 %	
35	5	0,05 %	83 410,00 Ft	0,09 %	
36	4	0,04 %	85 000,00 Ft	0,1 %	
37	1	0,01 %	18 000,00 Ft	0,02 %	
38	1	0,01 %	150 000,00 Ft	0,17 %	
39	1	0,01 %	25 000,00 Ft	0,03 %	
40	1	0,01 %	20 000,00 Ft	0,02 %	
41	4	0,04 %	113 690,00 Ft	0,13 %	

Korév	Igénybevétel		Igénybevétel		Csomagátlag
	darab	%	Összeg	%	
42	2	0,02 %	44 990,00 Ft	0,05 %	
43	1	0,01 %	25 000,00 Ft	0,03 %	
44	1	0,01 %	25 000,00 Ft	0,03 %	
45	12	0,13 %	495 980,00 Ft	0,56 %	
46	8	0,08 %	250 900,00 Ft	0,28 %	
47	23	0,24 %	700 380,00 Ft	0,79 %	
48	9	0,09 %	205 450,00 Ft	0,23 %	
49	8	0,08 %	285 500,00 Ft	0,32 %	
50	14	0,15 %	313 020,00 Ft	0,35 %	
51	6	0,06 %	103 690,00 Ft	0,12 %	
52	6	0,06 %	348 000,00 Ft	0,39 %	
53	2	0,02 %	47 900,00 Ft	0,05 %	
54	4	0,04 %	56 000,00 Ft	0,06 %	
55	13	0,14 %	281 500,00 Ft	0,32 %	
56	9	0,09 %	370 900,00 Ft	0,42 %	
57	8	0,08 %	217 300,00 Ft	0,24 %	
58	0	0 %	0,00 Ft	0 %	
59	1	0,01 %	39 980,00 Ft	0,04 %	
60	1	0,01 %	22 980,00 Ft	0,03 %	
61	3	0,03 %	61 000,00 Ft	0,07 %	
62	0	0 %	0,00 Ft	0 %	
63	1	0,01 %	25 000,00 Ft	0,03 %	
64	0	0 %	0,00 Ft	0 %	
65	0	0 %	0,00 Ft	0 %	
66	7	0,07 %	180 000,00 Ft	0,2 %	
67	0	0 %	0,00 Ft	0 %	
68	0	0 %	0,00 Ft	0 %	
69	0	0 %	0,00 Ft	0 %	
70	0	0 %	0,00 Ft	0 %	
71	0	0 %	0,00 Ft	0 %	
72	0	0 %	0,00 Ft	0 %	
73	0	0 %	0,00 Ft	0 %	
74	0	0 %	0,00 Ft	0 %	
75	0	0 %	0,00 Ft	0 %	
76	0	0 %	0,00 Ft	0 %	
77	0	0 %	0,00 Ft	0 %	
78	0	0 %	0,00 Ft	0 %	
79	0	0 %	0,00 Ft	0 %	
80	0	0 %	0,00 Ft	0 %	
81	0	0 %	0,00 Ft	0 %	
82	0	0 %	0,00 Ft	0 %	
83	0	0 %	0,00 Ft	0 %	
84	0	0 %	0,00 Ft	0 %	
85	0	0 %	0,00 Ft	0 %	
86	0	0 %	0,00 Ft	0 %	
87	0	0 %	0,00 Ft	0 %	

Korév	Igénybevétel		Igénybevétel		Csomagátlag
	darab	%	Összeg	%	
88	0	0 %	0,00 Ft	0 %	
89	0	0 %	0,00 Ft	0 %	
90	0	0 %	0,00 Ft	0 %	
91	0	0 %	0,00 Ft	0 %	
92	0	0 %	0,00 Ft	0 %	
93	0	0 %	0,00 Ft	0 %	
94	0	0 %	0,00 Ft	0 %	
95	0	0 %	0,00 Ft	0 %	
96	0	0 %	0,00 Ft	0 %	
97	0	0 %	0,00 Ft	0 %	
98	0	0 %	0,00 Ft	0 %	
99	0	0 %	0,00 Ft	0 %	
100	0	0 %	0,00 Ft	0 %	
<b>Egyéb egészségügyi szolgáltatások</b>	<b>176</b>		<b>4 960 305 Ft</b>		<b>28 183,55 Ft</b>

Szolgáltatás	Korév	Igénybevétel		Igénybevétel		Csomagátlag
		darab	%	Összeg	%	
<b>3 Fogászati ellátás</b>						
1		0	0 %	0,00 Ft	0 %	
2		0	0 %	0,00 Ft	0 %	
3		0	0 %	0,00 Ft	0 %	
4		0	0 %	0,00 Ft	0 %	
5		0	0 %	0,00 Ft	0 %	
6		0	0 %	0,00 Ft	0 %	
7		0	0 %	0,00 Ft	0 %	
8		0	0 %	0,00 Ft	0 %	
9		0	0 %	0,00 Ft	0 %	
10		0	0 %	0,00 Ft	0 %	
11		0	0 %	0,00 Ft	0 %	
12		0	0 %	0,00 Ft	0 %	
13		0	0 %	0,00 Ft	0 %	
14		0	0 %	0,00 Ft	0 %	
15		0	0 %	0,00 Ft	0 %	
16		0	0 %	0,00 Ft	0 %	
17		0	0 %	0,00 Ft	0 %	
18		0	0 %	0,00 Ft	0 %	
19		0	0 %	0,00 Ft	0 %	
20		0	0 %	0,00 Ft	0 %	
21		0	0 %	0,00 Ft	0 %	
22		0	0 %	0,00 Ft	0 %	
23		0	0 %	0,00 Ft	0 %	
24		0	0 %	0,00 Ft	0 %	
25		3	0,03 %	71 000,00 Ft	0,08 %	
26		0	0 %	0,00 Ft	0 %	
27		1	0,01 %	75 000,00 Ft	0,08 %	
28		0	0 %	0,00 Ft	0 %	
29		1	0,01 %	44 000,00 Ft	0,05 %	
30		0	0 %	0,00 Ft	0 %	
31		0	0 %	0,00 Ft	0 %	
32		2	0,02 %	30 000,00 Ft	0,03 %	
33		9	0,09 %	341 000,00 Ft	0,38 %	
34		0	0 %	0,00 Ft	0 %	
35		1	0,01 %	20 000,00 Ft	0,02 %	
36		5	0,05 %	95 000,00 Ft	0,11 %	
37		0	0 %	0,00 Ft	0 %	
38		3	0,03 %	72 000,00 Ft	0,08 %	
39		1	0,01 %	210 000,00 Ft	0,24 %	
40		0	0 %	0,00 Ft	0 %	
41		3	0,03 %	50 000,00 Ft	0,06 %	
42		3	0,03 %	50 000,00 Ft	0,06 %	
43		11	0,12 %	174 000,00 Ft	0,2 %	
44		5	0,05 %	170 000,00 Ft	0,19 %	
45		5	0,05 %	108 000,00 Ft	0,12 %	

Korév	Igénybevétel		Igénybevétel		Csomagátlag
	darab	%	Összeg	%	
46	5	0,05 %	90 000,00 Ft	0,1 %	
47	9	0,09 %	275 000,00 Ft	0,31 %	
48	8	0,08 %	363 000,00 Ft	0,41 %	
49	4	0,04 %	224 000,00 Ft	0,25 %	
50	4	0,04 %	106 000,00 Ft	0,12 %	
51	7	0,07 %	133 000,00 Ft	0,15 %	
52	5	0,05 %	74 000,00 Ft	0,08 %	
53	12	0,13 %	520 000,00 Ft	0,58 %	
54	0	0 %	0,00 Ft	0 %	
55	8	0,08 %	209 000,00 Ft	0,23 %	
56	17	0,18 %	1 271 104,00 Ft	1,43 %	
57	15	0,16 %	815 000,00 Ft	0,91 %	
58	12	0,13 %	1 199 100,00 Ft	1,34 %	
59	10	0,1 %	1 683 900,00 Ft	1,89 %	
60	3	0,03 %	109 000,00 Ft	0,12 %	
61	3	0,03 %	124 500,00 Ft	0,14 %	
62	0	0 %	0,00 Ft	0 %	
63	0	0 %	0,00 Ft	0 %	
64	3	0,03 %	41 000,00 Ft	0,05 %	
65	0	0 %	0,00 Ft	0 %	
66	1	0,01 %	8 000,00 Ft	0,01 %	
67	0	0 %	0,00 Ft	0 %	
68	0	0 %	0,00 Ft	0 %	
69	0	0 %	0,00 Ft	0 %	
70	0	0 %	0,00 Ft	0 %	
71	0	0 %	0,00 Ft	0 %	
72	0	0 %	0,00 Ft	0 %	
73	0	0 %	0,00 Ft	0 %	
74	0	0 %	0,00 Ft	0 %	
75	0	0 %	0,00 Ft	0 %	
76	0	0 %	0,00 Ft	0 %	
77	0	0 %	0,00 Ft	0 %	
78	0	0 %	0,00 Ft	0 %	
79	0	0 %	0,00 Ft	0 %	
80	0	0 %	0,00 Ft	0 %	
81	0	0 %	0,00 Ft	0 %	
82	0	0 %	0,00 Ft	0 %	
83	0	0 %	0,00 Ft	0 %	
84	0	0 %	0,00 Ft	0 %	
85	0	0 %	0,00 Ft	0 %	
86	0	0 %	0,00 Ft	0 %	
87	0	0 %	0,00 Ft	0 %	
88	0	0 %	0,00 Ft	0 %	
89	0	0 %	0,00 Ft	0 %	
90	0	0 %	0,00 Ft	0 %	
91	0	0 %	0,00 Ft	0 %	

Korév	Igénybevétel		Igénybevétel		Csomagátlag
	darab	%	Összeg	%	
92	0	0 %	0,00 Ft	0 %	
93	0	0 %	0,00 Ft	0 %	
94	0	0 %	0,00 Ft	0 %	
95	0	0 %	0,00 Ft	0 %	
96	0	0 %	0,00 Ft	0 %	
97	0	0 %	0,00 Ft	0 %	
98	0	0 %	0,00 Ft	0 %	
99	0	0 %	0,00 Ft	0 %	
100	0	0 %	0,00 Ft	0 %	
<b>Fogászati ellátás</b>	<b>179</b>		<b>8 755 604 Ft</b>		<b>48 913,99 Ft</b>

Herendi 2024.05.08.

Herendi Porcelánmanufaktúra  
EGÉSZSÉGPÉNZTÁR  
8440 Herend