



BIZALOM Önkéntes Nyugdíjpénztár

Székhely: 1146 Budapest, Borostyán u. 1/b.

Adószám: 18061457-1-42

Bankszámlaszám: K&H Bank 10200964-20221713

Tel.: (06) 1- 351-0372

Honlap: www.bizalompenztar.hu e-mail: info@bizalompenztar.hu

KIEGÉSZÍTŐ MELLÉKLET

A MÉRLEGBESZÁMOLÓHOZ

Bizalom Nyugdíjpénztár

2023.

TARTALOMJEGYZÉK

| | |
|---|-----------|
| BEVEZETÉS..... | 3 |
| 1. PÉNZÜGYI TERV TELJESÍTÉSE, ÖSSZEMÉRHETŐSÉG..... | 4 |
| 2. CÉLTARTALÉKOK..... | 6 |
| 2.1. FEDEZETI CÉLTARTALÉK | 6 |
| 2.2. LIKVIDITÁSI TARTALÉK | 7 |
| 2.3. MŰKÖDÉSI TEVÉKENYSÉG EREDMÉNYE, TARTALÉKTŐKE | 8 |
| 2.4. MŰKÖDÉSI CÉLTARTALÉK..... | 9 |
| 2.5. A TARTALÉKOK KÖZÖTTI ARÁNYOK | 9 |
| 3. VAGYONKEZELÉSI TEVÉKENYSÉG ÉRTÉKELÉSE | 11 |
| 3.1. BEFEKTETÉSEK ÖSSZETÉTELE: 2023. DECEMBER 31. | 11 |
| 3.2. HOZAMRÁTÁK | 18 |
| 3.3. BEFEKTETÉS POLITIKA ÉS JÖVŐBELI ELKÉPZELÉSEK | 20 |
| 4. MUNKÁLTATÓI KÖTELEZETTSÉGVÁLLALÁSOK..... | 21 |
| 5. TAGLÉTSZÁM, KIFIZETÉS IGÉNYBEVÉTELÉRE JOGOSULTAK..... | 21 |
| 6. ALKALMAZOTTI ÁLLOMÁNY, TISZTELETDÍJAK | 21 |
| 7. ELÉRT EREDMÉNYEK, MŰKÖDÉST JELLEMZŐ MUTATÓK..... | 22 |
| ÖSSZEFOGLALÁS..... | 22 |

BEVEZETÉS

Jelen kiegészítő melléklet célja a pénztár tevékenységének részletes bemutatása, az alapszabályban meghatározott feladatok teljesítésének értékelése. A kiegészítő melléklet tartalmazza azokat a részletes információkat, amelyek a tagság, a pénztár vezetése, a munkáltatói tagok, a szolgáltatók, a Magyar Nemzeti Bank részére a pénztár vagyonáról, pénzügyi helyzetéről, működése eredményességéről, a pénztár befektetési tevékenységének hatékonyságáról a megbízható, valós összképet tükrözi.

A pénztár vezetői tisztségviselői:

Igazgatótanács

Török László IT elnök (2600 Vác, Gombási út 1. 2/2.) – a beszámoló aláírására kötelezett vezető

Bereczné Eszterhai Valéria IT tag

Drobni Csilla IT tag

Gyetzvai Éva IT tag

Hegedűs Márta IT tag

Szabó János IT tag

Tóth Attila IT tag

Ellenőrző Bizottság

Nagy János EB elnök

Antal Tamás EB tag

Juhász Nikoletta EB tag

Praksch László EB tag

Szlyukáné Mülek Zsuzsanna EB tag

A pénztár számlavezetője:

K&H Bank Zrt.

A pénztár vagyonkezelője:

Hold Alapkezelő Zrt., Erste Alapkezelő Zrt. és az Amundi Alapkezelő Zrt.

A pénztár letétkezelője:

K&H Bank Zrt.

A pénztár nyilvántartója:

A Jáboresik és Társa Könyvvizsgáló és Pénztárszolgáltató Kft. (nyilvántartási szám: 001938). A mérlegbeszámoló összeállításáért felelős vezető: Hatosné Jáboresik Éva kamarai tag könyvvizsgáló (tagszám: 005925).

A pénztár könyvvizsgálója:

Circulum Audit Kft. (kamarai tagsági szám: 002121) Karikás Judit kamarai tag könyvvizsgáló (tagszám: 006234).

A pénztárnál a könyvvizsgálat kötelező, a beszámolót bejegyzett könyvvizsgáló ellenőrizte.

A könyvvizsgáló részére az üzleti évben egyéb bizonyosságot nyújtó szolgáltatásért, adótanácsadói szolgáltatásért, és egyéb nem könyvvizsgálói szolgáltatásért díj kifizetése nem történt.

A pénztár internetes honlap címe: <http://www.bizalompenztar.hu>

1. PÉNZÜGYI TERV TELJESÍTÉSE, ÖSSZEMÉRHETŐSÉG

A Pénztár 2023 évi éves adatait a 2023-2025 évekre készült, 2022.05.09-én elfogadott hároméves terv első évének adataihoz hasonlítjuk.

A Bizalom Nyugdíjpénztár vagyonának alakulása

| Megnevezés | ezer Ft-ban | | | | |
|--|---------------|---------------|---------------|-------------|-----------|
| | 2022. tény | 2023. terv | 2023. tény | 2023 / 2022 | Tény/Terv |
| Tartaléktőke és működés tárgyévi eredménye, működési céltartalék | 67 394 | 84 612 | 65 503 | 97,19% | 77,42% |
| Fedezeti céltartalék | 8 789 947 | 9 489 105 | 10 765 812 | 122,48% | 113,45% |
| Likviditási céltartalék | 1 262 | 2 681 | 1 932 | 153,09% | 72,06% |
| ÖSSZESEN | 8 858 603 | 9 576 398 | 10 833 247 | 122,29% | 113,12% |

A táblázat adatai alapján megállapítható, hogy összességében a pénzügyi terv felett alakult a pénztár 2023. év végi vagyona. A pénzügyi tervezés során még nem volt ismert a 2023 évi nyitó állományok egészére kiható orosz-ukrán háború befektetési hatásai. A fedezeti tartalék esetében sikerült a pénzügyi tervben szereplő záróállomány feletti teljesítés a jelentős 2023 évi hozamoknak köszönhetően.

A működési tevékenység, a pénztári szolgáltatások fedezete és a likviditási fedezet bevételeinek és kiadásainak tényleges adatait hasonlítottuk össze az 1-3 sz. mellékletekben szereplő táblázatokban a tervezett adatokkal. A meg nem fizetett tagdíjak miatti követelés leírással kapcsolatos egyéb bevételek és egyéb ráfordítások összegeit az összehasonlíthatóság miatt nem szerepeltettük a táblázatokban, mivel a terv nem számolt ilyen tételekkel, ezek bizonytalan értékei miatt.

A tagdíjbevételek összességben a tervezett összeg felett realizálódtak és meghaladták a tavalyi értéket is.

A működési célú bevételek elmaradtak a tervezett összegtől. A működési tevékenység finanszírozásához az év során több alkalommal tőke kivonásra volt szükség a működési befektetésekből. A tőke kivonások során realizáltuk a működési befektetések piaci értéknövekedéséből származó többlethozamot. Ezzel a terv készítés során nem számoltunk. A működési költségek, ráfordítások a tervezett összeg felett alakultak. Leginkább az anyagjellegű ráfordítások összege növekedett a jelentős infláció következtében. A működési tevékenység a befektetési eredménynek köszönhetően pozitív eredménnyel zárt. A tervezett összeghez képest 2.005 ezer Ft-tal, a tényhez képest 4.957 ezer Ft lett kedvezőbb a működési eredmény.

A tagok egyéb befizetései a NAV-tól érkező, a tagok személyi jövedelemadó bevallásaiban a tagok rendelkezései szerinti összegek. A tervhez képest 7,8 %-kal több ilyen összeg érkezett a pénztárhoz a tagok adóról való rendelkezései alapján. A tavalyi évhez képest pedig 27,7 %-os a növekedés. Ez egy nehezen tervezhető összeg, hiszen nem tudható, hogy a pénztártagok milyen összegben fogják pénztárunkhoz kérni az adóról való rendelkezési lehetőségüket. A 2022-es összegben feltetően szerepet játszott a családok számára biztosított adóvisszatérítés, mert ez befolyásolta, hogy milyen összegű személyi jövedelem adó maradt a pénztári rendelkezési lehetőségre.

Kivételes nagyságú és előfordulású esemény 2023. évben nem volt a Pénztárnál.

Kiegészítő vállalkozási tevékenységet a Pénztár nem végez.

A Pénztárnál 2023. évben az ellenőrzés nem tárt fel jelentős összegű hibákat.

2. CÉLTARTALÉKOK

2.1. FEDEZETI CÉLTARTALÉK

Az éves beszámoló 73OB eredménykimutatás táblázatában lehet végigkövetni a szolgáltatások fedezetére tárgyévben képződő és rendelkezésre álló források alakulását. Az éves beszámoló Fedezeti céltartalékok alakulása (73OEA) táblázatában pedig az egyéni és szolgáltatási számlák tárgyévi alakulása látható. Az egyéni számlán jóváírt 925.678 ezer Ft tagdíjbevétel mellett, az adóhatósági átutalások 151.129 ezer Ft-tal gyarapították, a realizált hozamok 441.059 ezer Ft-tal, nem realizált hozamok 1.517.551 ezer Ft-tal növelték az egyéni és szolgáltatási számlákon lévő összegeket.

Más pénztárból a Bizalom Nyugdíjpénztárba 2023-ban 16 fő lépett át, valamint ezen kívül több korábban belépő tag hozta át megtakarításait más pénztárból. Áthozott tagi követeléseik összege 8.743 ezer Ft volt.

Nyugdíjszolgáltatást 2023-ban 336 fő pénztártag vett igénybe. (Ebből 256 fő tagsági viszonya szűnt meg 2023-ban.) Többen éltek a pénztári törvény adta új lehetőséggel, részösszegű nyugdíjszolgáltatást vettek igénybe és tovább fizették a tagdíjat. A kifizetett nyugdíjszolgáltatás 580.822 ezer Ft volt szemben a 2022-es 681.459 ezer Ft-tal.

Más önkéntes nyugdíjpénztárba 2023. év során 29 fő pénztártag lépett át. Az átvitt tagi követelések összege 38.545 ezer Ft volt. 2022-ben 32 fő lépett át másik önkéntes nyugdíjpénztárba és az átvitt egyéni számla összeg 34.395 ezer Ft volt.

12 fő elhunyt pénztártag kedvezményezettjének fizetett ki a pénztár az elhunyt tag egyéni számláján lévő összeget, ez 2 fővel kevesebb az előző évitől. 2023-ban 222 fő, 2022-ben 165 fő lépett ki a pénztárból. Tagsági viszony fenntartása melletti kifizetést 2023-ban 243 fő pénztártag, 2022-ben pedig 331 fő pénztártag kapott. A kedvezményezetti és a várakozási idő utáni kifizetések együttes összege 2023-ban

437.154 ezer Ft volt, 2022-ben 542.013 ezer Ft volt. 2023-ban összesen 1.056.521 ezer Ft, 2022-ben összesen 1.257.867 ezer Ft került a tagok részére kifizetésre.

Az összes tagi kifizetés 2023-ban a tárgyévi befektetési bevételeken kívüli összes bevétel 91,4 %-a, az év végi fedezeti tartalék 9,8 %-a volt. A tagok számára teljesített kifizetések 16 %-kal csökkentek az előző évhez képest.

A tagi kifizetések során a pénztár egyszeri 3 ezer Ft eljárási díjat és az utalás díját vonja le a tagokat, kedvezményezetteket megillető összegből. 2023-ban az ilyen jogcímen levont összeg 6.970 ezer Ft volt.

A tagdíjat nem fizető tagok hozamából összesen 9.468 ezer Ft került levonásra, ebből 9.321 ezer Ft került a működési tartalékba és 147 ezer Ft került a likviditási tartalékba.

A Pénztár fedezeti tartaléka (egyéni és szolgáltatási számlák egyenlege) 2023. december 31-én 10.765.812 ezer Ft volt. A fedezeti tartalék 2022. december 31-éhez képest 1.975.865 ezer Ft-tal, 22,5 %-kal nőtt. Az egyéni számlák záró állománya alapján átlagosan 1.321 ezer Ft volt 1 pénztártag követelése.

2.2. LIKVIDITÁSI TARTALÉK

Az éves beszámoló 73OC eredménykimutatás táblázatában lehet végigkövetni a likviditási fedezetre tárgyévben képződő és rendelkezésre álló források alakulását. Az éves beszámoló Likviditási, kockázati céltartalékok (73OEB) táblázatában pedig a likviditási céltartalékok tárgyévi alakulása látható.

A likviditási fedezetre 2023. év során a tagdíjbevételből 505 ezer Ft lett elszámolva. Az egyéb likviditási céltartalék képzés összege 670 ezer Ft. A likviditási céltartalék értékelési különbözetében képzett céltartalék összege 0 ezer Ft volt 2023 év folyamán.

A likviditási tartalék 2023. december 31-i záró állománya 1.932 ezer Ft volt, mely 670 ezer Ft-tal több, mint a tavalyi érték.

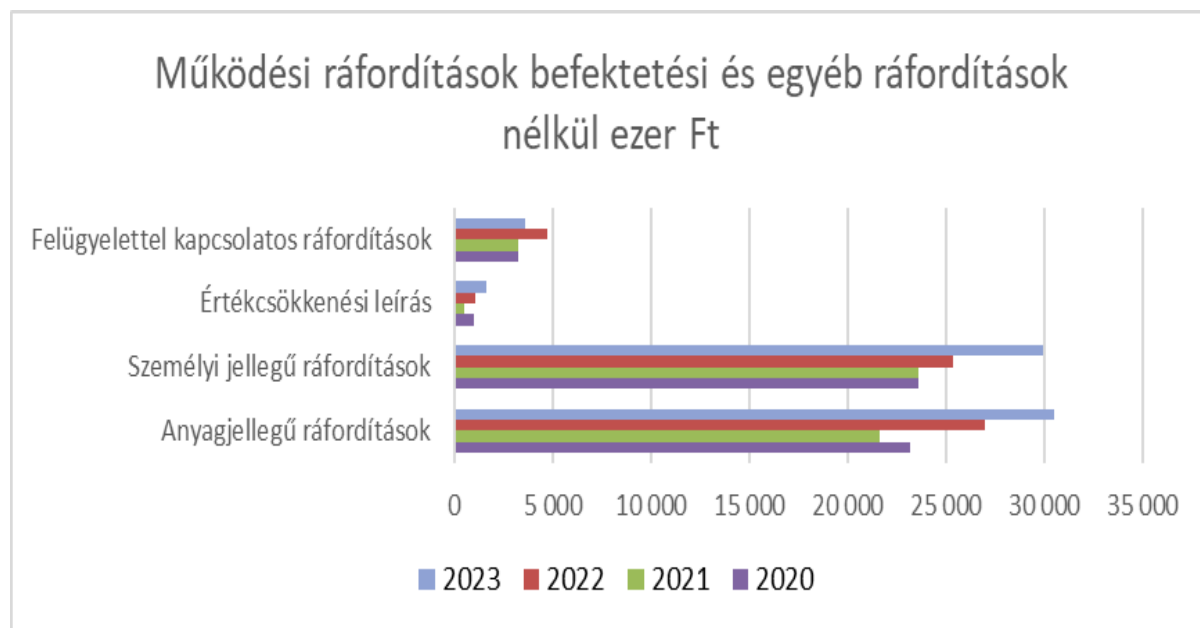
2.3. MŰKÖDÉSI TEVÉKENYSÉG EREDMÉNYE, TARTALÉKTŐKE

Az éves beszámoló 73OA eredménykimutatás táblázatában lehet végigkövetni a működési tevékenységre tárgyévben képződő és rendelkezésre álló bevételek, költségek és ráfordítások alakulását. A tagdíjbevételekből, kifizetési elszámolási díjakból, a tagdíjat nem fizető tagok hozamterheléséből 63.600 ezer Ft állt rendelkezésre a működési kiadások fedezetére. A működési befektetési bevétel összege 12.065 ezer Ft volt.

A működési eredmény 2.372 ezer Ft volt. A működéssel kapcsolatos költségek, ráfordítások szerkezetét a következő táblázat és ábra szemléltetik:

| Megnevezés | 2022 | Megoszlás | 2023 | Megoszlás | 2023/2022 |
|---|---------|-----------|--------|-----------|-----------|
| Anyagjellegű ráfordítások | 26 946 | 49,83% | 30 492 | 56,38% | 113,2% |
| Személyi jellegű ráfordítások | 25 345 | 46,87% | 29 911 | 55,31% | 118,0% |
| Értékcsökkenési leírás | 1 060 | 1,96% | 1 640 | 3,03% | 154,7% |
| Felügyelettel kapcsolatos ráfordítások | 4 715 | 8,72% | 3 606 | 6,67% | 76,5% |
| Egyéb ráfordítások | 11 054 | 20,44% | 10 970 | 20,28% | 99,2% |
| Befektetési tevékenységgel kapcsolatos egyéb ráfordítások | -15 040 | -27,81% | -3 326 | -6,15% | 22,1% |
| Összesen | 54 080 | 100,00% | 73 293 | 135,53% | 135,5% |

Az egyéb ráfordítások összege a tagdíjat nem fizető tagokkal szembeni tagdíjkövetelés működési részének leírásával kapcsolatos. Ez az összeg megjelenik a működési egyéb bevételekben is.



A könyvvizsgálati díj 2023-es bruttó összege 1.746 ezer Ft volt. Ez teljes egészében az éves beszámoló felülvizsgálatával és a pénzügyi terv véleményezésével és a negyedéves letétkezelői és pénztári kimutatások összevetésével volt kapcsolatos.

A 2023 évi nyitó tartaléktőke összege, mely a tárgyévi bevételeken kívül a működési kiadások fedezetére fordítható 57.162 ezer Ft. A működési céltartalékkal növelt összeg, tehát a működési tartalék piaci értéke 65.503 ezer Ft.

2.4. MŰKÖDÉSI CÉLTARTALÉK

2023. év folyamán működési céltartalék képzésére a működési portfólió értékelési különbözete változásaként került sor, mínusz 4.262 ezer Ft összegben. Az év végi működési céltartalék összege 8.341 ezer Ft volt.

2.5. A TARTALÉKOK KÖZÖTTI ARÁNYOK

A 2023. évben a tagok által fizetett tagdíjak és egyéb tagi befizetések, valamint a munkáltatói hozzájárulások esetében a tartalékok és a működési tevékenység közötti megosztás a következő arányban történt:

| Összeg | Fedezeti tartalék | Működési tartalék | Likviditási tartalék |
|-------------------------------|-------------------|-------------------|----------------------|
| 0-96.000 Ft/év | 94% | 5,9% | 0,1% |
| 96.001 - 150.000 Ft/év között | 98% | 2,0% | 0,0% |
| 150.001 Ft/év-től | 99% | 1,0% | 0,0% |

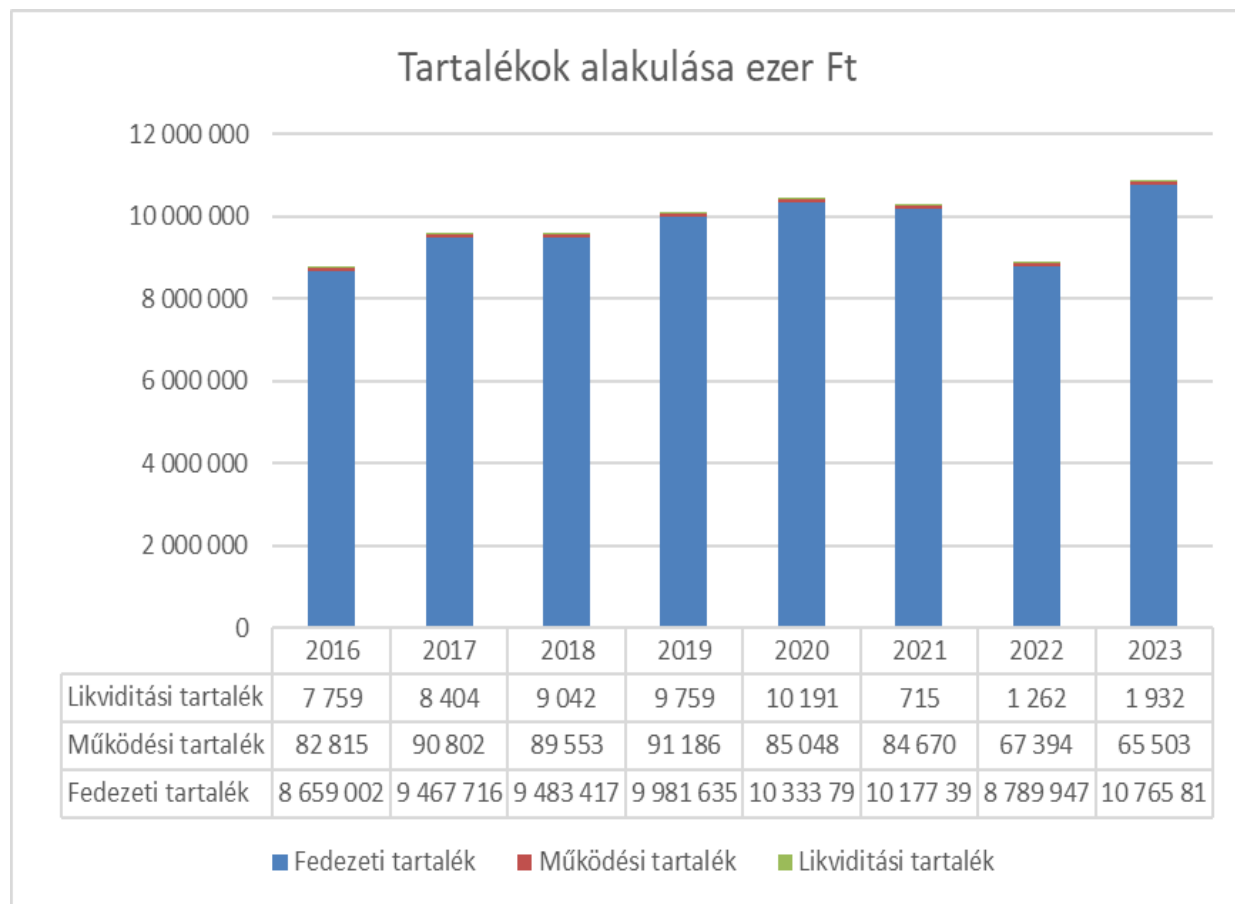
A PÉNZTÁRI VAGYON TÉNYLEGES MEGOSZLÁSA

| Megnevezés | ezer Ft-ban | | | |
|----------------------|-------------|-----------|------------|-----------|
| | 2022 | Megoszlás | 2023 | Megoszlás |
| Fedezeti tartalék | 8 789 947 | 99,22% | 10 765 812 | 99,38% |
| Működési tartalék | 67 394 | 0,76% | 65 503 | 0,60% |
| Likviditási tartalék | 1 262 | 0,01% | 1 932 | 0,02% |
| Összesen | 8 858 603 | 100,00% | 10 833 247 | 100,00% |

A mérleg forrás oldalán található tartalékok, a tartaléktőke és a működés tárgyévi eredménye tényleges arányait tekintve megállapítható, hogy a Fedezeti tartalék 99,38 %-ot, a Tartaléktőke és a működés tárgyévi eredménye és a működési céltartalék 0,60 %-ot, a likviditási tartalék 0,02 %-ot tett ki az összes pénztári vagyonton belül 2023. december 31-én. A fentiekben részletezett megosztási arány biztosítja a Pénztár

biztonságos működését, és eleget tesz a pénztártagok megtakarítási követelményeinek.

Több évre vonatkozóan látható a vagyon nagysága és megoszlása a következő ábrán:



A függő bevételek havonkénti alakulását szemlélteti a 4. sz. mellékletekben lévő táblázat. Nem voltak függő bevételek az év során.

3. VAGYONKEZELÉSI TEVÉKENYSÉG ÉRTÉKELÉSE

3.1. BEFEKTETÉSEK ÖSSZETÉTELE: 2023. DECEMBER 31.

A Bizalom Nyugdíjpénztár 2009. év elején indította el a választható portfóliós rendszerét a pénztártagok számára.

A portfóliók jellemzői:

1. HAGYOMÁNYOS

A portfólió célja, hogy a tagok számára biztonságot, értékmegőrzést biztosítson. Ennek érdekében eszközeit döntő részben állampapírokban, kincstárjegyekben, államkötvényekben, államilag garantált, jegybankképes értékpapírokban, illetve megfelelő likviditású vállalati kötvényekben, jelzáloglevelekben és befektetési jegyekben tartja.

2. KIEGYENSÚLYOZOTT

A portfólió mérsékelt kockázatú, a magas részarányú állampapír befektetések biztonsága mellett a részvénypiacok közepes távon általában elvárható extrahozamát is hasznosító eszközökbe, valamint kis mértékben egyéb instrumentumokba fektet.

3. DINAMIKUS

A portfólió magasabb kockázatú; a jelentős részarányú állampapír befektetések biztonsága mellett meghatározó módon a részvénypiacok hosszú távon általában elvárható extrahozamát is hasznosító eszközökbe fektet.

A pénztártagok közül egyre többen élnek a választás lehetőségével. A tagok év végi portfóliónkénti megosztása a következő volt:

| Portfólió | Tagok száma fő | % |
|------------------|----------------|--------|
| Dinamikus | 1,158 | 14,2% |
| Hagyományos | 3.736 | 45,9% |
| Kiegyensúlyozott | 3.252 | 39,9% |
| Összesen | 8.146 | 100,0% |

A portfóliók referencia indexei a következők:

| Megnevezés | Célarányhoz tartozó index komponens súlya (%) | Célarányhoz tartozó index komponens neve |
|-------------------|--|---|
| Hagyományos | 85.00 | MAX Composite Index |
| Hagyományos | 7.00 | MSCI World MXWO |
| Hagyományos | 5.00 | CETOP20 |
| Hagyományos | 3.00 | MSCI EM |
| Kiegyensúlyozott | 65.00 | MAX Composite Index |
| Kiegyensúlyozott | 12.00 | CETOP20 |
| Kiegyensúlyozott | 17.00 | MSCI World MXWO |
| Kiegyensúlyozott | 6.00 | MSCI EM |
| Dinamikus | 45.00 | MAX Composite Index |
| Dinamikus | 18.00 | CETOP20 |
| Dinamikus | 27.00 | MSCI World MXWO |
| Dinamikus | 10.00 | MSCI EM |
| Működési | 100.00 | RMAX |
| Likviditási | 100.00 | RMAX |

A pénztári portfólió 2023. december 31-i összetételét a következő volt ezer Ft-ban:

| Megnevezés | Fedezeti portfólió | | | | | | Működési portfólió | | Likviditási | | Összesen | | | |
|--|----------------------|-------------|----------------------|-------------|----------------------|-------------|----------------------|-------------|----------------------|-------------|----------------------|-------------|----------------------|-------------|
| | Hagyományos | | Kiegyensúlyozott | | Dinamikus | | Összesen | | Könyv szerinti érték | Piaci érték | Könyv szerinti érték | Piaci érték | Könyv szerinti érték | Piaci érték |
| | Könyv szerinti érték | Piaci érték | Könyv szerinti érték | Piaci érték | Könyv szerinti érték | Piaci érték | Könyv szerinti érték | Piaci érték | | | | | | |
| Portfólió összesen | 3 989 275 | 4 328 868 | 4 184 249 | 4 673 190 | 1 567 997 | 1 783 669 | 9 741 521 | 10 785 727 | 56 573 | 64 914 | 1 977 | 1 977 | 9 800 071 | 10 852 618 |
| Bankszámlák és készpénz | 64 373 | 64 416 | 83 499 | 83 486 | 69 052 | 69 051 | 216 924 | 216 953 | 4 162 | 4 162 | 1 977 | 1 977 | 223 063 | 223 092 |
| Értékpapírok összesen | 3 924 233 | 4 260 665 | 4 098 036 | 4 584 090 | 1 497 814 | 1 713 099 | 9 520 083 | 10 557 854 | 52 411 | 60 752 | 0 | 0 | 9 572 494 | 10 618 606 |
| Hitelviszonyt megtestesítő értékpapírok | 3 344 294 | 3 561 252 | 2 685 432 | 2 855 086 | 643 150 | 688 272 | 6 672 876 | 7 104 610 | 0 | 0 | 0 | 0 | 6 672 876 | 7 104 610 |
| Magyar állampapír | 2 980 087 | 3 184 567 | 2 451 539 | 2 611 528 | 609 467 | 652 710 | 6 041 093 | 6 448 805 | 0 | 0 | 0 | 0 | 6 041 093 | 6 448 805 |
| Értékpapír, melyben foglalt kötelezettség teljesítéséért a magyar állam készfizető kezességét vállal | 200 734 | 211 329 | 160 590 | 169 974 | 33 683 | 35 562 | 395 007 | 416 865 | | | | | 395 007 | 416 865 |
| Magyarországon bejegyzett gazdálkodó szervezet által nyilvánosan forgalomba hozott kötvény | 35 547 | 34 571 | 35 856 | 34 571 | 0 | 0 | 71 403 | 69 142 | | | | | 71 403 | 69 142 |

| Megnevezés | Fedezeti portfolió | | | | | | Összesen | | Működési portfolió | | Likviditási | | Összesen | |
|---|----------------------|-------------|----------------------|-------------|----------------------|-------------|----------------------|-------------|----------------------|-------------|----------------------|-------------|----------------------|-------------|
| | Hagyományos | | Kiegyensúlyozott | | Dinamikus | | Összesen | | | | | | | |
| | Könyv szerinti érték | Piaci érték | Könyv szerinti érték | Piaci érték | Könyv szerinti érték | Piaci érték | Könyv szerinti érték | Piaci érték | Könyv szerinti érték | Piaci érték | Könyv szerinti érték | Piaci érték | Könyv szerinti érték | Piaci érték |
| Magyarországon bejegyzett hitelintézet által nyilvánosan forgalomba hozott kötvény | 127 926 | 130 785 | 37 447 | 39 013 | | | 165 373 | 169 798 | | | | | 165 373 | 169 798 |
| Részvények | 60 041 | 85 332 | | | | | 60 041 | 85 332 | | | | | 60 041 | 85 332 |
| A Budapesti Értéktőzsdére vagy más elismert értékpapírpiacon bevezetett Magyarországon nyilvános forgalomba hozott részvény | 19 424 | 27 651 | | | | | 19 424 | 27 651 | | | | | 19 424 | 27 651 |
| Külföldön kibocsátott, nyilvános forgalomba hozott részvény | 40 617 | 57 681 | | | | | 40 617 | 57 681 | | | | | 40 617 | 57 681 |

| Megnevezés | Fedezeti portfolió | | | | | | Működési portfolió | | Likviditási | | Összesen | | | |
|--|----------------------|-------------|----------------------|-------------|----------------------|-------------|----------------------|-------------|----------------------|-------------|----------------------|-------------|-----------|-----------|
| | Hagyományos | | Kiegyensúlyozott | | Dinamikus | | Összesen | | | | | | | |
| | Könyv szerinti érték | Piaci érték | Könyv szerinti érték | Piaci érték | Könyv szerinti érték | Piaci érték | Könyv szerinti érték | Piaci érték | Könyv szerinti érték | Piaci érték | Könyv szerinti érték | Piaci érték | | |
| Befektetési jegyek | 519 898 | 614 081 | 1 412 604 | 1 729 004 | 854 664 | 1 024 827 | 2 787 166 | 3 367 912 | 52 411 | 60 752 | | | 2 839 577 | 3 428 664 |
| Magyarországon bejegyzett befektetési alap befektetési jegye | 264 312 | 341 855 | 728 344 | 1 024 921 | 340 569 | 485 238 | 1 333 225 | 1 852 014 | 52 411 | 60 752 | | | 1 385 636 | 1 912 766 |
| Külföldön bejegyzett befektetési alap befektetési jegye | 255 586 | 272 226 | 684 260 | 704 083 | 514 095 | 539 589 | 1 453 941 | 1 515 898 | | | | | 1 453 941 | 1 515 898 |

| Megnevezés | Fedezeti portfólió | | | | | | | | Működési portfólió | | Likviditási | | Összesen | |
|--------------------------------------|----------------------|-------------|----------------------|-------------|----------------------|-------------|----------------------|-------------|----------------------|-------------|----------------------|-------------|----------------------|-------------|
| | Hagyományos | | Kiegyensúlyozott | | Dinamikus | | Összesen | | | | | | | |
| | Könyv szerinti érték | Piaci érték | Könyv szerinti érték | Piaci érték | Könyv szerinti érték | Piaci érték | Könyv szerinti érték | Piaci érték | Könyv szerinti érték | Piaci érték | Könyv szerinti érték | Piaci érték | Könyv szerinti érték | Piaci érték |
| Határidős ügyletek | 0 | 3 118 | 0 | 2 900 | 0 | 388 | 0 | 6 407 | | | | | 0 | 6 407 |
| Tagi kölcsön | 617 | 617 | 2 126 | 2 126 | 624 | 624 | 3 367 | 3 367 | | | | | 3 367 | 3 367 |
| Követelés értékpapír ügyletekből | 75 | 75 | 840 | 840 | 724 | 724 | 1 639 | 1 639 | | | | | 1 639 | 1 639 |
| Kötelezettség értékpapír ügyletekből | 23 | 23 | 252 | 252 | 217 | 217 | 492 | 492 | | | | | 492 | 492 |

A befektetések devizanemenkénti megoszlása 2023. december 31-én ezer Ft-ban

| Megnevezés | Befektetések időszak végi értéke - könyv szerinti értéken | Befektetések időszak végi értéke - piaci értéken |
|------------|---|--|
| HUF | 7 994 203 | 8 964 998 |
| EUR | 315 725 | 329 624 |
| USD | 1 459 563 | 1 518 067 |
| Egyéb | 30 580 | 39 930 |
| Összesen | 9 800 071 | 10 852 619 |

A befektetések földrajzi megoszlása 2023. december 31-én ezer Ft-ban

| Megnevezés | Befektetések időszak végi értéke könyv szerinti értéken | Befektetések időszak végi értéke - piaci értéken | Befektetésekből a részvények és egyéb változó hozamú értékpapírok - piaci értéken |
|-----------------------------------|---|--|---|
| Összesen | 9 800 071 | 10 852 618 | 3 336 706 |
| Európai Gazdasági Térség összesen | 8 497 256 | 9 514 720 | 1 998 808 |
| EU tagországok összesen | 8 497 256 | 9 514 720 | 1 998 808 |
| Ausztria | 7 724 | 11 771 | 11 771 |
| Cseh Köztársaság | 2 904 | 3 208 | 3 208 |
| Lengyelország | 27 676 | 36 723 | 36 723 |
| Magyarország | 8 455 999 | 9 456 329 | 1 940 417 |
| Németország | 642 | 710 | 710 |
| Szlovénia | 2 311 | 5 979 | 5 979 |
| Amerikai Egyesült Áll. | 1 302 815 | 1 337 898 | 1 337 898 |

A pénztárnak nincsenek olyan egyéb függő és jövőbeni (biztos) kötelezettségei, melyek nem szerepelnek a mérlegben. A tárgyévben a pénztár befektetési tevékenységében kockázatitőkealap-jegy vásárlás, értékpapír kölcsönzés nem voltak.

3.2. HOZAMRÁTÁK

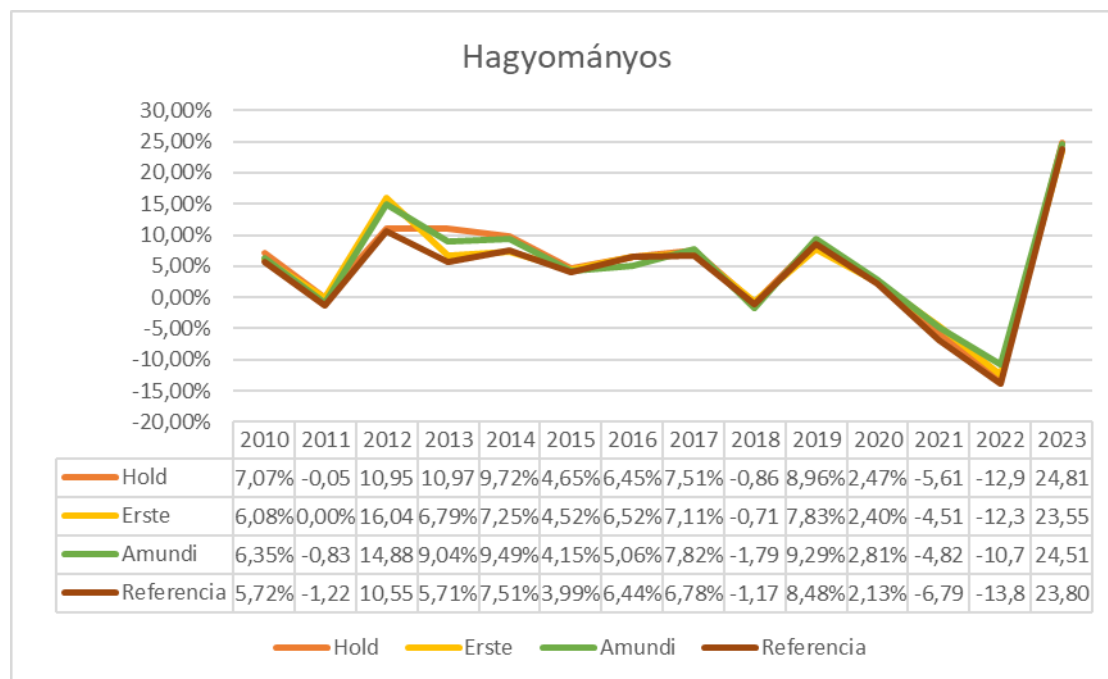
A Pénztár egészére vonatkozó nettó hozamráták meghatározásakor a kormányrendeletben meghatározott eljárást követtük.

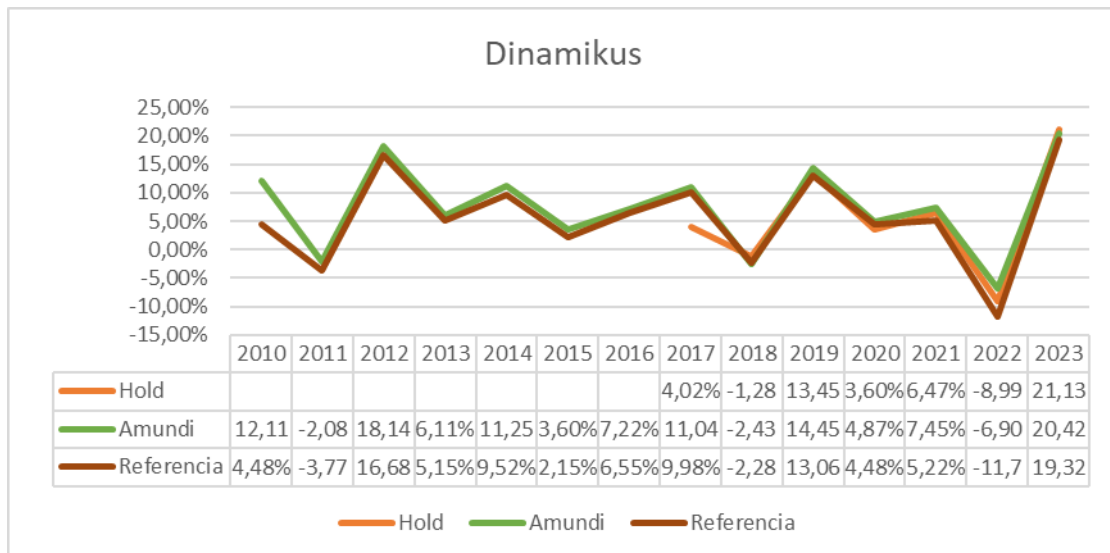
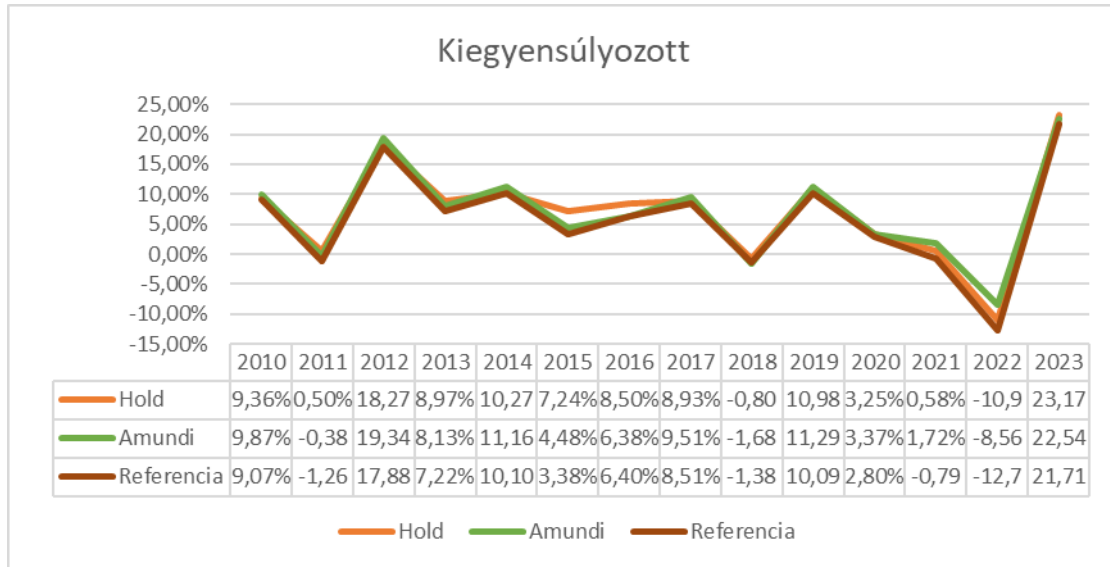
A hozamok a következőképpen alakultak:

| Portfólió | Nettó hozamráta 2023 (%) | Referencia hozamráta 2023 (%) | Átlagos 10 éves nettó hozamráta (%) | Átlagos 10 éves referencia hozamráta (%) | Átlagos 15 éves nettó hozamráta (%) | Átlagos 15 éves referencia hozamráta (%) |
|------------------|--------------------------|-------------------------------|-------------------------------------|--|-------------------------------------|--|
| Hagyományos | 23,94 | 23,80 | 3,50 | 3,30 | 5,71 | 4,96 |
| Kiegyensúlyozott | 22,57 | 21,71 | 5,08 | 4,33 | 7,35 | 6,62 |
| Dinamikus | 20,18 | 19,32 | 5,94 | 5,31 | 8,15 | 7,26 |

A többi önkéntes nyugdíjpénztár hozamaival kapcsolatos összehasonlító elemzés az MNB honlapon található.

Több évre visszamenőlegesen vagyongazdálkodóink a következő hozamokat érték el a kezelt portfólióknál:





A fedezeti tartalék esetében a kezelt vagyon és a vagyonkezelői díjak alakulását a következő táblázat tartalmazza:

| Vagyonkezelő fedezeti | Díj ezer Ft | Megoszlás | Vagyon ezer Ft | Megoszlás |
|------------------------|-------------|-----------|----------------|-----------|
| Hold | 1 888 | 12,6% | 5 159 777 | 48,7% |
| Amundi | 9 804 | 65,3% | 3 759 367 | 35,5% |
| Erste | 3 326 | 22,1% | 1 666 146 | 15,7% |
| Vagyonkezelők összesen | 15 019 | 100,0% | 10 585 290 | 100,0% |

Az Amundi és Hold vagyonkezelőket az általuk kezelt portfólióknál a 2023-as teljesítményük alapján sikerdíj is megillette.

A vagyonkezelői díjak összegei sikerdíjak összegeit is tartalmazzák.

A Hold Alapkezelő által kezelt fedezeti portfóliók esetében a 2022-ben elszámolt, de megállapodás alapján ki nem fizetett sikerdíjak leírására 2023-ban került sor. A hagyományos portfólió esetében 2.820 ezer Ft, a kiegyensúlyozott portfólió esetében 11.746 ezer Ft, a dinamikus portfólió esetében 2.097 ezer Ft korábbi sikerdíj kötelezettség leírására került sor. A sikerdíj leírás figyelmen kívül hagyásával a vagyongazdálkodói díjak megoszlása a következő volt:

| Vagyongazdálkodó fedezeti | Díj ezer Ft | Megoszlás | Vagyon ezer Ft | Megoszlás |
|----------------------------|-------------|-----------|----------------|-----------|
| Hold | 18 552 | 58,6% | 5 159 777 | 48,7% |
| Amundi | 9 804 | 30,9% | 3 759 367 | 35,5% |
| Erste | 3 326 | 10,5% | 1 666 146 | 15,7% |
| Vagyongazdálkodók összesen | 31 682 | 100,0% | 10 585 290 | 100,0% |

A működési portfóliót a Hold vagyongazdálkodó kezeli. Az általa kezelt portfólió értéke 2023. december 31-én 60.793 ezer Ft volt. Az éves vagyongazdálkodási díj összege 236 ezer Ft volt.

A K&H Bank Zrt. által számlázott letétkezelési díj 4.444 ezer Ft volt 2023-ban. Az egyes portfóliók és tartalékok közötti megoszlása a következő volt:

| Megnevezés | ezer Ft | % |
|--|---------|---------|
| Letétkezelési díjak működési tevékenység | 31 | 0,70% |
| Letétkezelési díjak hagyományos portfólió | 1 785 | 40,17% |
| Letétkezelési díjak kiegyensúlyozott portfólió | 1 899 | 42,73% |
| Letétkezelési díjak dinamikus portfólió | 728 | 16,38% |
| Letétkezelési díjak likviditási tartalék | 1 | 0,02% |
| Összesen | 4 444 | 100,00% |

3.3. BEFEKTETÉS POLITIKA ÉS JÖVŐBELI ELKÉPZELÉSEK

A választható portfóliós szabályzat módosítása alapján 2014-ben a hagyományos portfólió újra bench mark követő portfólió lett. A pénztár bevezetni szándékozott egy új negyedik, abszolút hozamra törekvő portfólió is, de kellő számú érdeklődő hiányában a portfólió indítására nem került sor. A 2021. év végi, 2022. január 1-re vonatkozó portfólió választások során érkezett a választható portfólió szabályzat szerinti kellő számú jelentkező a portfólió beindításához, viszont vagyongazdálkodóink nem vállalkoztak az új abszolút hozamú portfólió kezelésére a 100 millió Ft-ot alig

meghaladó vagyon nagyság és a magas kockázat miatt. Az abszolút hozamú portfolió választási lehetőséget 2023-ban megszüntettük.

4. MUNKÁLTATÓI KÖTELEZETTSÉGVÁLLALÁSOK

A Pénztárhoz 2023-ban 52 munkáltató utalt a tagok munkabéréből levont tagdíjat és/vagy munkáltatói hozzájárulást.

A munkáltatói kötelezettségvállalások a megállapodásoknak megfelelően teljesültek.

5. TAGLÉTSZÁM, KIFIZETÉS IGÉNYBEVÉTELÉRE JOGOSULTAK

A 2023. évi nyitó taglétszám módosításra volt szükség, mert a 2022. év zárása után szereztünk tudomást több pénztártag haláláról. 2023. december 31-én a Pénztár taglétszáma 8.146 fő volt. Ebből év végén összesen 5.600 fő a tagdíjfizető pénztártagok száma. A taglétszám negyedévenkénti alakulását mutatja be az 5. mellékletekben szereplő táblázat. A korösszetétel pedig a 6. sz. mellékletekben szereplő táblázatban található.

A tagdíjat nem fizetők részaránya 31,3 %-os 2023. év végén. A tagdíjat nem fizető tagok számlaköveteléseinek összege év végén 1.314.463 ezer Ft, ez a fedezeti tartalék 12,2 %-a. A tagdíjat nem fizetők részaránya 0,1 %-kal nőtt 2022-hez képest. A tagdíjat nem fizető tagok számlakövetelései 21,1 %-kal nőttek 2022-hez képest, a fedezeti tartalékhoz viszonyított arányuk gyakorlatilag nem változott.

4.895 fő olyan pénztártag van év végén, aki a várakozási idő figyelembevételével megállapított kifizetés igénybevételére jogosult vagy egy éven belül jogosulttá fog válni. Egyéni számlájuk összege 8.987.930 ezer Ft ez a fedezeti tartalék 83,5 %-a.

6. ALKALMAZOTTI ÁLLOMÁNY, TISZTELETDÍJAK

A Pénztár 2023-ban 2 fő munkavállalót foglalkoztatott.

2019.11.01-től az operatív vezetői feladatokat az IT elnöke látja el.

A kifizetett munkabér összeg éves szinten 9.140 ezer Ft volt.

Egy fő tanácsadó megbízási díjban részesült 483 ezer Ft összegben. Tagszervezői díjként 1.640 ezer Ft került kifizetésre.

A pénztár az ügyvezetés tagjainak előleget nem folyósított, garanciát nem vállalt.

A pénztár IT elnökének és EB elnökének, valamint az IT és EB tagjainak együttesen kifizetett tiszteletdíja 2023-ban 13.121 ezer Ft volt.

A reprezentációs költség 410 ezer Ft volt.

7. ELÉRT EREDMÉNYEK, MŰKÖDÉST JELLEMZŐ MUTATÓK

A Pénztár gazdálkodására jellemző mutatókat tartalmazzák a 7-8. sz. melléletekben szereplő táblázatok.

ÖSSZEFOGLALÁS

A pénztártagi kifizetési igényeknek minden esetben eleget tudott tenni a Pénztár. A működés finanszírozásának a fedezete biztosított. A következő évekre is megfelelő működési tartalékkal rendelkezik a Pénztár.

A 2023 évben elért hozamok ellensúlyozták az előző két év negatív hozamait.

Felmértük és értékeltük az ukrán-orosz konfliktus hatásait is. Felmérésünk megállapításai:

1. Pénztárunknál nem tapasztalható átmeneti vagy végleges csökkenés, illetve leállás a szolgáltatásnyújtásban.
2. Nem várhatóak jelentős mértékű elmaradások a szerződéses kötelezettségek teljesítésében.
3. A konfliktus kapcsán nem tapasztaltunk fizetési nehézségeket a jelentős partnereinknél, illetve nincsenek határidőn túli kintlévőségeink. Emiatt likviditási problémáink sincsenek.
4. Jövőre vonatkozó üzleti terveink megalapozottak és megbízhatóak. Azok módosítása a jelenleg rendelkezésünkre álló információk alapján nem szükségesek.
5. Nem várható a mérleg fordulónapját követően előálló csődhelyzet.
6. Nem tervezünk munkaerő elbocsátásokat, illetve nincs Pénztárunknál munkaerőhiány, és nem számolunk ennek kedvezőtlen hatásaival az üzletmenetre.

Felmérésünk és értékelésünk alapján arra a következtetésre jutottunk, hogy a konfliktus nem gyakorol jelentős hatást a Pénztár rövid távú (a mérleg fordulónapját követő 12 hónapot átfogó időszakra vonatkozó) pénzügyi- és likviditási helyzetére, az eszközök mérlegben bemutatott értékelésére, valamint a Pénztár ezen időszakon belüli üzleti működésére, amely lényegesen befolyásolná, vagy lényegesen bizonytalanná tenné a Pénztárnak a vállalkozás folytatására vonatkozó képességét, illetve annak a mérlegkészítés időpontjában való megítélését.

Budapest, 2024. február



Török László
IT elnök

MELLÉKLETEK

1. sz. melléklet: Működési tevékenység: Terv és tény összehasonlítás

ezer Ft-ban

| Megnevezés | 2022 tény | 2023 terv | 2023 tény | 2023/ 2022 | Tény/ Terv |
|---|---------------|---------------|---------------|---------------|---------------|
| Tagdíjbefizetések | 36 108 | 37 890 | 36 306 | 100,5% | 95,8% |
| Tagok egyéb befizetései | | | | | |
| Működési célra kapott rendszeres támogatás | 0 | 0 | 0 | | |
| Működési célra juttatott eseti adomány | | | | | |
| Egyéb működési célú bevételek | 10 309 | 18 556 | 16 324 | 158,3% | 88,0% |
| Működési célú bevételek összesen | 46 417 | 56 446 | 52 630 | 113,4% | 93,2% |
| Befektetési tevékenység bevételei | -5 976 | 3 380 | 12 065 | -201,9% | 357,0% |
| Pénztári működési tevékenység bevételei összesen | 40 441 | 59 826 | 64 695 | 160,0% | 108,1% |
| Kiegészítő vállalkozási tevékenység bevételei | 0 | 0 | 0 | | |
| Működési költségek, ráfordítások | 53 351 | 56 023 | 62 043 | 116,3% | 110,7% |
| - Anyagjellegű ráfordítások | 26 946 | 25 224 | 30 492 | 113,2% | 120,9% |
| - Személyi jellegű ráfordítások | 25 345 | 28 719 | 29 911 | 118,0% | 104,2% |
| - Egyéb költségek | 1 060 | 2 080 | 1 640 | 154,7% | 78,8% |
| MNB felügyeleti díjjal kapcsolatos ráfordítások | 4 715 | 3 027 | 3 606 | 76,5% | 119,1% |
| Működési költségek, ráfordítások összesen | 58 066 | 59 050 | 65 649 | 113,1% | 111,2% |
| Befektetési tevékenység ráfordítási és egyéb ráfordítások | -349 | 409 | 936 | -268,2% | 228,9% |
| Működési céltartalék képzés | -14 691 | 0 | -4 262 | 29,0% | |
| Pénztári tevékenység ráfordításai összesen | 43 026 | 59 459 | 62 323 | 144,8% | 104,8% |
| Kiegészítő vállalkozási tevékenység ráfordításai | 0 | 0 | 0 | | |
| Adófizetési kötelezettség | 0 | 0 | 0 | | |
| Pénztári működési tevékenység eredménye | -2 585 | 367 | 2 372 | -91,8% | 646,3% |
| Kiegészítő vállalkozási tevékenység eredménye | 0 | 0 | 0 | | |
| Működés és kiegészítő vállalkozási tevékenység eredménye | -2 585 | 367 | 2 372 | -91,8% | 646,3% |

2. sz. melléklet Fedezeti tevékenység: Terv és tény összehasonlítás

ezer Ft-ban

| Megnevezés | 2022 tény | 2023 terv | 2023 tény | 2023/ 2022 | Tény/ Terv |
|---|----------------------|----------------------|----------------------|-----------------------|-----------------------|
| Tagdíj bevétel | 876 935 | 857 508 | 925 678 | 105,6% | 107,9% |
| Tagok egyéb befizetései | 118 317 | 140 218 | 151 129 | 127,7% | 107,8% |
| Szolgáltatások fedezetére kapott rendszeres támogatás | 0 | | 0 | | |
| Szolgáltatási célú bevételek összesen | 995 252 | 997 726 | 1 076 807 | 108,2% | 107,9% |
| Befektetési tevékenység bevételei | 69 675 | 376 070 | 2 216 772 | 3181,6% | 589,5% |
| Pénztári szolgáltatások bevételei összesen | 1 064 927 | 1 373 796 | 3 293 579 | 309,3% | 239,7% |
| Egyéni számlákat megillető bevételek | 1 064 927 | 1 373 796 | 3 293 579 | 309,3% | 239,7% |
| Szolgáltatási számlákat megillető bevételek | 0 | 0 | 0 | | |
| Pénztári szolgáltatások fedezetét terhelő ráfordítások összesen | 1 196 344 | 49 599 | 258 162 | 21,6% | 520,5% |
| Egyéni számlákat terhelő költségek, ráfordítások befektetési tevékenység | 1 196 344 | 49 599 | 258 162 | 21,6% | 520,5% |
| Szolgáltatási számlákat terhelő költségek, ráfordítások befektetési tevékenység | 0 | 0 | 0 | | |
| Fedezeti céltartalék képzés | -131 417 | 1 324 197 | 3 035 417 | -2309,8% | 229,2% |
| Fedezeti céltartalék képzés egyéni számlákra | -131 417 | 1 324 197 | 3 035 417 | -2309,8% | 229,2% |
| Fedezeti céltartalék képzés v. felhasználás szolgáltatási számlákra | 0 | 0 | 0 | | |
| Nettó hozam | -1 126 669 | 326 471 | 1 958 610 | -173,8% | 599,9% |
| Havi átlagos céltartalékképzés | -10 951 | 110 350 | 252 951 | -2309,8% | 229,2% |

3. sz. melléklet: Likviditási fedezet: Terv és tény összehasonlítás

ezer Ft-ban

| Megnevezés | 2022 tény | 2023 terv | 2023 tény | 2023/ 2022 | Tény/ Terv |
|---|--------------|--------------|--------------|---------------|---------------|
| Tagdíj bevétel | 515 | 778 | 505 | 98,1% | 64,9% |
| Tagok egyéb befizetései | | | | | |
| Likviditási célra kapott rendszeres támogatás | | | | | |
| Likviditási célra juttatott eseti adomány | | | | | |
| Egyéb likviditási célú bevételek | 34 | 152 | 166 | 488,2% | 109,2% |
| Likviditási célú bevételek összesen | 549 | 930 | 671 | 122,2% | 72,2% |
| Befektetési tevékenység bevételei és egyéb bevételek | 0 | 0 | 0 | | |
| Likviditási fedezet céljára szolgáló bevételei összesen | 549 | 930 | 671 | 122,2% | 72,2% |
| Likviditási fedezetet terhelő ráfordítások összesen | 1 | 2 | 1 | 100,0% | |
| Likviditási céltartalékképzés | 548 | 928 | 670 | 122,3% | 72,2% |

4. sz. melléklet: Fügő bevételek
Záró állományok hó végén

ezer Ft-ban

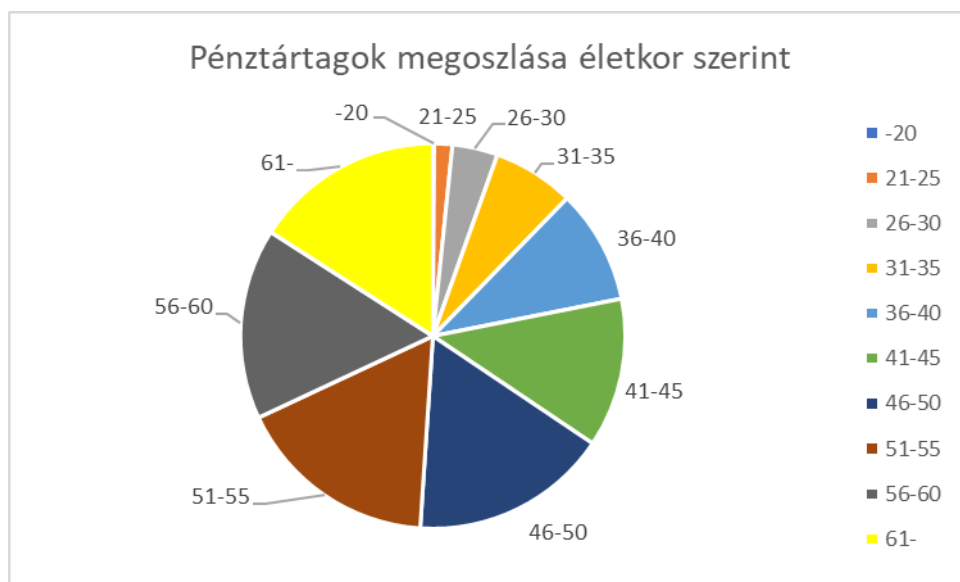
| Dátum | Azonosítatlan munkáltatóhoz rendelhető befizetések | Azonosítatlan nem munkáltatóhoz rendelhető befizetések | Pénztárhoz nem rendelhető függő befizetések | Összesen |
|----------------------|---|---|--|----------|
| 2023. január 01. | 0 | 0 | 0 | 0 |
| 2023. január 31. | 0 | 0 | 0 | 0 |
| 2023. február 28. | 0 | 0 | 0 | 0 |
| 2023. március 31. | 0 | 0 | 0 | 0 |
| 2023. április 30. | 0 | 0 | 0 | 0 |
| 2023. május 31. | 0 | 0 | 0 | 0 |
| 2023. június 30. | 0 | 0 | 0 | 0 |
| 2023. július 31. | 0 | 0 | 0 | 0 |
| 2023. augusztus 31. | 0 | 0 | 0 | 0 |
| 2023. szeptember 30. | 0 | 0 | 0 | 0 |
| 2023. október 31. | 0 | 0 | 0 | 0 |
| 2023. november 30. | 0 | 0 | 0 | 0 |
| 2023. december 31. | 0 | 0 | 0 | 0 |

5. sz. melléklet: Taglétszám alakulása

| Megnevezés | 2023. I. | 2023. II. | 2023. III. | 2023. IV. | Összesen |
|---------------------------|--------------|--------------|--------------|--------------|----------|
| Időszak elején | 8 150 | 8 110 | 8 010 | 7 978 | |
| Időszak alatti változás | -40 | -100 | -32 | 168 | -4 |
| Új belépő | 113 | 100 | 68 | 238 | 519 |
| Szolgáltatásban részesült | 77 | 87 | 51 | 41 | 256 |
| Átlépő más pénztárba | 2 | 11 | 9 | 7 | 29 |
| Elhalálozott | 5 | 3 | 5 | 3 | 16 |
| Kilépett | 69 | 99 | 35 | 19 | 222 |
| Időszak végén | 8 110 | 8 010 | 7 978 | 8 146 | |

6. sz. melléklet: Korösszetétel alakulása

| Életkor | Fő | % |
|----------|-------|--------|
| -20 | 9 | 0,1% |
| 21-25 | 124 | 1,5% |
| 26-30 | 311 | 3,8% |
| 31-35 | 558 | 6,8% |
| 36-40 | 781 | 9,6% |
| 41-45 | 1 020 | 12,5% |
| 46-50 | 1 356 | 16,6% |
| 51-55 | 1 384 | 17,0% |
| 56-60 | 1 306 | 16,0% |
| 61- | 1 297 | 15,9% |
| Összesen | 8 146 | 100,0% |



7. sz. melléklet: Gazdálkodási mutatók

ezer Ft-ban

| Megnevezés | Működési | Fedezeti | Likviditási | Összesen |
|---|----------|------------|-------------|------------|
| Tagdíjbevétel és tagok egyéb befizetései, támogatás 2023. | 52 630 | 1 076 807 | 671 | 1 130 108 |
| Tagdíjbevétel és tagok egyéb befizetései, támogatás 2022. | 46 417 | 995 252 | 549 | 1 042 218 |
| Változás 2023./2022. | 113,4% | 108,2% | 122,2% | 108,4% |
| Befektetési bevételek 2023. | 12 065 | 2 216 772 | 0 | 2 228 837 |
| Befektetési bevételek 2022. | -5 976 | 69 675 | 0 | 63 699 |
| Változás 2023./2022. | -201,9% | 3181,6% | | 3499,0% |
| Nettó hozam 2023. | 11 129 | 1 958 610 | -1 | 1 969 738 |
| Nettó hozam 2022. | -5 627 | -1 126 669 | -1 | -1 132 297 |
| Változás 2023./2022. | -197,8% | -173,8% | 100,0% | -174,0% |
| Összes bevétel 2023. | 64 695 | 3 293 579 | 671 | 3 358 945 |
| Összes bevétel 2022. | 40 441 | 1 064 927 | 549 | 1 105 917 |
| Változás 2023./2022. | 160,0% | 309,3% | 122,2% | 303,7% |
| Tagdíjbevétel, támogatás/Összes bevétel 2023. | 81,4% | 32,7% | 100,0% | 33,6% |
| Tagdíjbevétel, támogatás/Összes bevétel 2022. | 114,8% | 93,5% | 100,0% | 94,2% |
| Befektetési bevételek / Összes bevétel 2023. | 18,6% | 67,3% | 0,0% | 66,4% |
| Befektetési bevételek / Összes bevétel 2022. | -14,8% | 6,5% | 0,0% | 5,8% |
| Összes költség, ráfordítás 2023. | 60 683 | 258 162 | 1 | 318 846 |
| Összes költség, ráfordítás 2022. | 41 966 | 1 196 344 | 1 | 1 238 311 |
| Változás 2023./2022. | 144,6% | 21,6% | 100,0% | 25,7% |

8. sz. melléklet: Egyéb mutatók

Egy főre jutó szolgáltatások alakulása

ezer Ft-ban

| Megnevezés | Kifizetett összeg | Fő | 1 főre jutó kifizetés |
|-------------------------|-------------------|-----|-----------------------|
| Egyösszegű szolgáltatás | 580 413 | 336 | 1 727 |
| Járadék | 409 | 1 | 409 |

Taglétszám alakulása

fő

| Negyedév | Időszak eleje | Időszak vége | Számtani átlag |
|----------|---------------|--------------|----------------|
| I. | 8 150 | 8 110 | 8 130 |
| II. | 8 110 | 8 010 | 8 060 |
| III. | 8010 | 7 978 | 7 994 |
| IV. | 7978 | 8 146 | 8 062 |
| Átlag | | | 8 062 |

| Sorszám | Sorkód | Megnevezés | Nyitó állomány | Tárgyévi változások | Záró állomány |
|----------------|---------------|--|-----------------------|----------------------------|----------------------|
| 001 | 73OEC01 | Működési céltartalék | 12 604 | -4 263 | 8 341 |
| 002 | 73OEC011 | jövőbeni kötelezettségekre | 0 | 0 | 0 |
| 003 | 73OEC012 | működési portfólió értékelési különbözetére | 12 604 | -4 263 | 8 341 |
| 004 | 73OEC02 | Fedezeti céltartalék | 8 789 947 | 1 975 865 | 10 765 812 |
| 005 | 73OEC021 | egyéni számlákon (értékelési különbözettel együtt) | 8 786 317 | 1 979 495 | 10 765 812 |
| 006 | 73OEC022 | szolgáltatási tartalékon (értékelési különbözettel együtt) | 3 630 | -3 630 | 0 |
| 007 | 73OEC03 | Likviditási céltartalék | 1 262 | 670 | 1 932 |
| 008 | 73OEC031 | értékelési különbözetre | 0 | 0 | 0 |
| 009 | 73OEC032 | egyéb likviditási célokra | 1 262 | 670 | 1 932 |
| 010 | 73OEC033 | azonosítatlan befizetések befektetési hozamára | 0 | 0 | 0 |
| 011 | 73OEC04 | Meg nem fizetett tagdíjak tartaléka | 0 | 0 | 0 |
| 012 | 73OEC041 | működési célú | 0 | 0 | 0 |
| 013 | 73OEC042 | fedezeti célú | 0 | 0 | 0 |
| 014 | 73OEC043 | likviditási és kockázati célú | 0 | 0 | 0 |
| 015 | 73OEC05 | Összesen: | 8 803 813 | 1 972 272 | 10 776 085 |

9. sz. melléklet: Cash- Flow kimutatás

Nagyságrend: ezer forint

| Sorszám | Sorkód | Megnevezés | Előző év | Tárgyév | Mód |
|---------|--------|---|-----------|------------|-----|
| 001 | 73OD01 | Működés és kiegészítő vállalkozási tevékenység mérleg szerinti eredménye (+/-) | -2 585 | 2 372 | |
| 002 | 73OD02 | Immateriális javak nettó értékében bekövetkezett állományváltozás (+/-) | -2 823 | 915 | |
| 003 | 73OD03 | Immateriális javakra adott előlegek állomány változása (+/-) | 0 | 0 | |
| 004 | 73OD04 | Tárgyi eszközök (beruházások és beruházásra, felújításra adott előlegek kivételével) nettó értékében bekövetkezett állományváltozás (+/-) | -1 442 | 286 | |
| 005 | 73OD05 | Beruházások, beruházásra, felújításra adott előlegek állomány változása (+/-) | 0 | 0 | |
| 006 | 73OD06 | Befektetett pénzügyi eszközök (hosszú lejáratú bankbetétek kivételével) állomány változása (+/-) | 0 | 0 | |
| 007 | 73OD07 | Készletek (készletekre adott előlegek kivételével) értékében bekövetkezett állományváltozás (+/-) | 0 | 0 | |
| 008 | 73OD08 | Készletekre adott előlegek állományváltozása (+/-) | 0 | 0 | |
| 009 | 73OD09 | Tartaléktőke állomány változása (+/-) | 0 | 0 | |
| 010 | 73OD10 | Követelésállomány változása (+/-) | -2 756 | 4 837 | |
| 011 | 73OD11 | Forgóeszközök között kimutatott értékpapírok állományváltozása (+/-) | 1 293 030 | -1 921 060 | |
| 012 | 73OD12 | Működési céltartalék állományváltozása, céltartalékok egymás közötti átcsoportosítása miatt (+/-) | -14 691 | -4 263 | |
| 013 | 73OD13 | Meg nem fizetett tagdíjak tartalék állományának változása (+/-) | 0 | 0 | |
| 014 | 73OD14 | Hosszú lejáratú kötelezettségek állomány változása (+/-) | 0 | 0 | |
| 015 | 73OD15 | Tagokkal szembeni kötelezettségek állomány változása (+/-) | 0 | 0 | |
| 016 | 73OD16 | Szállítói kötelezettség állomány változása (+/-) | -128 | 683 | |
| 017 | 73OD17 | Hitelfelvétel, kapott kölcsönök (+) | 0 | 0 | |
| 018 | 73OD18 | Hitel, kölcsön visszafizetés (-) | 0 | 0 | |
| 019 | 73OD19 | Azonosítatlan függő befizetés állomány változása (+/-) | 0 | 0 | |
| 020 | 73OD20 | Egyéb rövid lejáratú kötelezettség állomány változása (+/-) | 7 865 | -9 595 | |
| 021 | 73OD21 | Hosszú lejáratú bankbetétek elhelyezése (-) | 0 | 0 | |
| 022 | 73OD22 | Hosszú lejáratú bankbetétek megszüntetése (+) | 0 | 0 | |

| Sorszám | Sorkód | Megnevezés | Előző év | Tárgyév | Mód |
|---------|---------|--|----------|-----------|-----|
| 023 | 73OD23 | Aktív időbeli elhatárolások állomány változása (+/-) | -228 | 218 | |
| 024 | 73OD24 | Passzív időbeli elhatárolások állomány változása (+/-) | 36 | 440 | |
| 025 | 73OD25 | Fedezeti céltartalékképzés (+) | -131 417 | 3 035 417 | |
| 026 | 73OD26 | Fedezeti céltartalékba átcsoportosítás likviditási céltartalékból (+) | 0 | 0 | |
| 027 | 73OD27 | Fedezeti céltartalékba átcsoportosítás tartaléktőkéből (+) | 0 | 0 | |
| 028 | 73OD28 | Más pénztártól átlépő pénztártagok áthozott tagi követelése (+) | 4 614 | 8 743 | |
| 029 | 73OD29 | Likviditási céltartalékba átcsoportosítás fedezeti tartalékból (-) | 0 | 0 | |
| 030 | 73OD30 | Más pénztárba átlépő pénztártagok átvitt tagi követelése (-) | 34 395 | 38 545 | |
| 031 | 73OD31 | Tagoknak, kedvezményezetteknek visszatérítés fedezeti céltartalékból (-) | 542 013 | 437 154 | |
| 032 | 73OD32 | Fedezeti céltartalék felhasználás szolgáltatásnyújtásra (-) | 681 459 | 580 822 | |
| 033 | 73OD33 | Egyéb fedezeti céltartalék állományváltozás (+/-) | -2 773 | -11 774 | |
| 034 | 73OD34 | Likviditási céltartalékképzés (+) | 548 | 670 | |
| 035 | 73OD35 | Likviditási céltartalékba átcsoportosítás fedezeti céltartalékból (+) | 0 | 0 | |
| 036 | 73OD36 | Likviditási céltartalékba átcsoportosítás tartaléktőkéből (+) | 0 | 0 | |
| 037 | 73OD37 | Likviditási céltartalékból átcsoportosítás fedezeti tartalékba (-) | 0 | 0 | |
| 038 | 73OD38 | Likviditási céltartalék átcsoportosítás tartaléktökébe (-) | 0 | 0 | |
| 039 | 73OD39 | Egyéb likviditási céltartalék állományváltozás (+/-) | -1 | 0 | |
| 040 | 73OD40 | Pénzeszközváltozás | -110 618 | 51 368 | |
| 041 | 73OD401 | Készpénz állomány változása (forint- és valutapénztár) | -37 | -90 | |
| 042 | 73OD402 | Számlapénz (pénztári elszámolási számla, éven belüli lejáratú forint és deviza betétszámlák, egyéb elkülönített betétszámlák) állomány változása | -110 581 | 51 458 | |

| Sorszám | Sorkód | Megnevezés | Előző év | Tárgyév |
|---------|----------|--|------------|------------|
| 001 | 73OEA1 | I. Egyéni számlákon | | |
| 002 | 73OEA101 | Nyitó állomány | 10 170 512 | 8 786 317 |
| 003 | 73OEA102 | Tárgyévben egyéni számlákon jóváírt szolgáltatási célú bevételek (+) | 1 171 930 | 1 253 884 |
| 004 | 73OEA103 | Más pénztárból átlépő tagok által áthozott tagi követelés egyéni számlákon (+) | 4 614 | 8 743 |
| 005 | 73OEA104 | Egyéni számlákat megillető hozambevételek (+) | 632 110 | 699 221 |
| 006 | 73OEA105 | Egyéni számlákat megillető értékelési különbözet (+/-) | -561 607 | 1 517 551 |
| 007 | 73OEA106 | Likviditási tartalékokból átcsoportosítás (+) | 0 | 0 |
| 008 | 73OEA107 | Tartaléktőke átcsoportosítás (+/-) | 0 | 0 |
| 009 | 73OEA108 | Szolgáltatások fedezetére átcsoportosítás szolgáltatási tartalékba (-) | 679 039 | 577 192 |
| 010 | 73OEA109 | Tagoknak, kedvezményezetteknek visszatérítés (-) | 542 013 | 437 154 |
| 011 | 73OEA110 | Más pénztárba átlépő tag követelésének átadása (-) | 34 395 | 38 545 |
| 012 | 73OEA111 | Egyéni számlákat terhelő szolgáltatási célú egyéb ráfordítások (-) | 176 678 | 177 077 |
| 013 | 73OEA112 | Egyéni számlákat terhelő befektetésekkel kapcsolatos ráfordítások (-) | 1 196 344 | 258 162 |
| 014 | 73OEA113 | Egyéb változás (+/-) | -2 773 | -11 774 |
| 015 | 73OEA114 | Egyéni számlák záróállománya | 8 786 317 | 10 765 812 |
| 016 | 73OEA2 | II. Szolgáltatási tartalékon | | |
| 017 | 73OEA201 | Nyitó állomány | 6 878 | 3 630 |
| 018 | 73OEA202 | Egyéni számláról tárgyévben átcsoportosított szolgáltatások fedezete (+) | 679 039 | 577 192 |
| 019 | 73OEA203 | Más pénztárból átlépő tagok által áthozott tagi követelés (+) | 0 | 0 |
| 020 | 73OEA204 | Szolgáltatási tartalékon jóváírt egyéb bevételek (+) | 0 | 0 |
| 021 | 73OEA205 | Szolgáltatási tartalékot megillető értékelési különbözet (+/-) | -381 | 0 |
| 022 | 73OEA206 | Szolgáltatási tartalékot megillető hozambevételek (+) | -447 | 0 |
| 023 | 73OEA207 | Likviditási tartalékokból átcsoportosítás (+) | 0 | 0 |
| 024 | 73OEA208 | Tartaléktőkéből átcsoportosítás (+) | 0 | 0 |
| 025 | 73OEA209 | Tagoknak, kedvezményezetteknek nyújtott pénztári szolgáltatások (-) | 681 459 | 580 822 |
| 026 | 73OEA210 | Tagoknak, kedvezményezetteknek visszatérítés (-) | 0 | 0 |
| 027 | 73OEA211 | Más pénztárba átlépő tag szolgáltatási fedezetének átadása (-) | 0 | 0 |
| 028 | 73OEA212 | Szolgáltatások folyósításával kapcsolatos kiadások (-) | 0 | 0 |

| | | | | |
|-----|----------|--|-------|---|
| 029 | 73OEA213 | Szolgáltatási számlát terhelő egyéb kiadások (-) | 0 | 0 |
| 030 | 73OEA214 | Szolgáltatási számlákat terhelő befektetéssel kapcsolatos ráfordítások (-) | 0 | 0 |
| 031 | 73OEA215 | Egyéb változás (+/-) | 0 | 0 |
| 032 | 73OEA216 | Szolgáltatási tartalék záró állománya | 3 630 | 0 |

10.sz. melléklet: Likviditási tartalékok

Nagyságrend: ezer forint

| Sorszám | Sorkód | Megnevezés | Előző év | Tárgyév | Mód |
|---------|----------|---|----------|---------|-----|
| 001 | 73OEB1 | I. Likviditási portfólió értékelési különbözetére | | | |
| 002 | 73OEB101 | Nyitó állomány | 0 | 0 | |
| 003 | 73OEB102 | Tárgyévben likviditási portfólió értékelési különbözetére képzett céltartalék (+) | 0 | 0 | |
| 004 | 73OEB103 | Likviditási portfólió értékelési különbözet tartalékába átcsoportosítás egyéni számláról (+) | | | |
| 005 | 73OEB104 | Likviditási portfólió értékelési különbözet tartalékába átcsoportosítás szolgáltatási tartalékból (+) | | | |
| 006 | 73OEB105 | Likviditási portfólió értékelési különbözet tartalékába átcsoportosítás működési céltartalékból (+) | 0 | 0 | |
| 007 | 73OEB106 | Likviditási portfólió értékelési különbözet tartalékának egyéb bevételei (+) | 0 | 0 | |
| 008 | 73OEB107 | Likviditási portfólió értékelési különbözet tartalékából átcsoportosítás egyéni számlára (-) | 0 | 0 | |
| 009 | 73OEB108 | Likviditási portfólió értékelési különbözet tartalékából átcsoportosítás szolgáltatási tartalékba (-) | 0 | 0 | |
| 010 | 73OEB109 | Likviditási portfólió értékelési különbözet tartalékából átcsoportosítás működési célra (-) | 0 | 0 | |
| 011 | 73OEB110 | Likviditási portfólió értékelési különbözet tartalékának felhasználása egyéb célra (-) | 0 | 0 | |
| 012 | 73OEB111 | Likviditási portfólió értékelési különbözet tartalékának záró állománya | 0 | 0 | |
| 013 | 73OEB2 | II. Azonosítatlan befizetések befektetési hozamára | | | |
| 014 | 73OEB201 | Nyitó állomány | 0 | 0 | |
| 015 | 73OEB202 | Tárgyévben az azonosítatlan befizetések befektetési hozamára képzett céltartalék (+) | 0 | 0 | |
| 016 | 73OEB203 | Azonosítatlan befizetések befektetési hozamának kockázati tartalékába átcsoportosítás egyéni számláról (+) | 0 | 0 | |
| 017 | 73OEB204 | Azonosítatlan befizetések befektetési hozamának kockázati tartalékába átcsoportosítás szolgáltatási tartalékból (+) | 0 | 0 | |
| 018 | 73OEB205 | Azonosítatlan befizetések befektetési hozamának kockázati tartalékába átcsoportosítás működési céltartalékból (+) | 0 | 0 | |

| | | | | | |
|-----|----------|---|-------|-------|--|
| 019 | 73OEB206 | Azonosítatlan befizetések befektetési hozama kockázati tartalékának egyéb bevételei (+) | 0 | 0 | |
| 020 | 73OEB207 | Azonosítatlan befizetések befektetési hozamának kockázati tartalékából átcsoportosítás egyéni számlára (-) | 0 | 0 | |
| 021 | 73OEB208 | Azonosítatlan befizetések befektetési hozamának kockázati tartalékából átcsoportosítás szolgáltatási tartalékba (-) | 0 | 0 | |
| 022 | 73OEB209 | Azonosítatlan befizetések befektetési hozamának kockázati tartalékából átcsoportosítás szolgáltatási tartalékba (-) | 0 | 0 | |
| 023 | 73OEB210 | Azonosítatlan befizetések befektetési hozamának kockázati tartalékának felhasználása egyéb célra (-) | 0 | 0 | |
| 024 | 73OEB211 | Azonosítatlan befizetések befektetési hozamának kockázati tartalékának záró állománya | 0 | 0 | |
| 025 | 73OEB3 | III. Egyéb likviditási célokra | | | |
| 026 | 73OEB301 | Nyitó állomány | 715 | 1 262 | |
| 027 | 73OEB302 | Tárgyévben egyéb likviditási célokra képzett tartalék (+) | 548 | 670 | |
| 028 | 73OEB303 | Egyéb likviditási célokra képzett tartalékba átcsoportosítás egyéni számláról (+) | 0 | 0 | |
| 029 | 73OEB304 | Egyéb likviditási célokra képzett tartalékba átcsoportosítás szolgáltatási tartalékból (+) | 0 | 0 | |
| 030 | 73OEB305 | Egyéb likviditási célokra képzett tartalékba átcsoportosítás működési céltartalékból (+) | 0 | 0 | |
| 031 | 73OEB306 | Egyéb likviditási célokra képzett tartalék egyéb bevételei (+) | 0 | 0 | |
| 032 | 73OEB307 | Egyéb likviditási célokra képzett tartalékból átcsoportosítás egyéni számlára (-) | 0 | 0 | |
| 033 | 73OEB308 | Egyéb likviditási célokra képzett tartalékból átcsoportosítás szolgáltatási tartalékba (-) | 0 | 0 | |
| 034 | 73OEB309 | Egyéb likviditási célokra képzett tartalékból átcsoportosítás működési célra (-) | 0 | 0 | |
| 035 | 73OEB310 | Egyéb likviditási célokra képzett tartalék felhasználás egyéb célokra (-) | 1 | 0 | |
| 036 | 73OEB311 | Egyéb likviditási célokra képzett tartalék záró állománya | 1 262 | 1 932 | |

11.sz. melléklet: A taglétszám alakulása

| Sorszám | Sorkód | Megnevezés | Fő |
|----------------|---------------|--------------------------------------|-----------|
| 001 | 73OF1 | Időszak elején | 8 150 |
| 002 | 73OF2 | Időszak alatti változás | -4 |
| 003 | 73OF21 | Új belépő | 503 |
| 004 | 73OF22 | Átlépő más pénztárból | 16 |
| 005 | 73OF221 | Ebből Önszegélyező pénztárból átlépő | 0 |
| 006 | 73OF23 | Átlépő más pénztárba | 29 |
| 007 | 73OF24 | Szolgáltatásban részesült | 256 |
| 008 | 73OF25 | Elhalálozott | 16 |
| 009 | 73OF26 | Kilépett | 222 |
| 010 | 73OF27 | Egyéb megszűnés | 0 |
| 011 | 73OF3 | Időszak végén | 8 146 |
| 012 | 73OF31 | járadékot igénybe vevő | 0 |
| 013 | 73OF32 | 73OF3 sorból: férfi | 6 068 |
| 014 | 73OF33 | nő | 2 078 |

12. sz. melléklet: Pénztártagok megoszlása életkor szerint

| Megnevezés | Tagsági viszony évközi keletkezése | | | Tagsági viszony évközi megszűnése | | | | | | Év végi záró |
|------------|------------------------------------|---------|------------------------|-----------------------------------|---------|-------------|-------------------------------------|----------------------------|-----------------|--------------|
| | Év eleji nyitó | Belépés | Átlépés más pénztárból | Átlépés más pénztárba | Kilépés | Elhalálozás | Tagdíj nem fizetés miatti megszűnés | Szolgáltatás igénybevétele | Egyéb megszűnés | |
| 16 | 0 | 0 | 0 | 0 | 0 | 0 | 0 | 0 | 0 | 0 |
| 17 | 0 | 0 | 0 | 0 | 0 | 0 | 0 | 0 | 0 | 0 |
| 18 | 0 | 1 | 0 | 0 | 0 | 0 | 0 | 0 | 0 | 1 |
| 19 | 0 | 1 | 0 | 0 | 0 | 0 | 0 | 0 | 0 | 1 |
| 20 | 3 | 4 | 0 | 0 | 0 | 0 | 0 | 0 | 0 | 7 |
| 21 | 8 | 14 | 0 | 0 | 0 | 0 | 0 | 0 | 0 | 22 |
| 22 | 10 | 9 | 0 | 0 | 0 | 0 | 0 | 0 | 0 | 19 |
| 23 | 20 | 8 | 0 | 0 | 0 | 0 | 0 | 0 | 0 | 28 |
| 24 | 23 | 8 | 0 | 0 | 0 | 0 | 0 | 0 | 0 | 31 |
| 25 | 18 | 6 | 0 | 0 | 0 | 0 | 0 | 0 | 0 | 24 |
| 26 | 28 | 7 | 0 | 0 | 0 | 0 | 0 | 0 | 0 | 35 |
| 27 | 46 | 9 | 0 | 0 | 0 | 0 | 0 | 0 | 0 | 55 |
| 28 | 63 | 7 | 0 | 0 | 0 | 0 | 0 | 0 | 0 | 70 |
| 29 | 63 | 11 | 0 | 1 | 0 | 0 | 0 | 0 | 0 | 73 |
| 30 | 74 | 5 | 0 | 0 | 1 | 0 | 0 | 0 | 0 | 78 |
| 31 | 67 | 11 | 0 | 1 | 0 | 0 | 0 | 0 | 0 | 77 |
| 32 | 100 | 12 | 0 | 0 | 0 | 0 | 0 | 0 | 0 | 112 |
| 33 | 98 | 7 | 1 | 0 | 0 | 0 | 0 | 0 | 0 | 106 |
| 34 | 127 | 3 | 0 | 0 | 3 | 0 | 0 | 0 | 0 | 127 |
| 35 | 131 | 11 | 0 | 2 | 4 | 0 | 0 | 0 | 0 | 136 |
| 36 | 139 | 13 | 0 | 0 | 4 | 0 | 0 | 0 | 0 | 148 |
| 37 | 157 | 11 | 1 | 3 | 6 | 0 | 0 | 0 | 0 | 160 |
| 38 | 141 | 15 | 0 | 1 | 4 | 0 | 0 | 0 | 0 | 151 |
| 39 | 150 | 9 | 2 | 0 | 5 | 0 | 0 | 0 | 0 | 156 |
| 40 | 163 | 7 | 0 | 0 | 4 | 0 | 0 | 0 | 0 | 166 |
| 41 | 159 | 6 | 0 | 0 | 4 | 0 | 0 | 0 | 0 | 161 |
| 42 | 165 | 15 | 1 | 0 | 5 | 0 | 0 | 0 | 0 | 176 |
| 43 | 206 | 12 | 0 | 1 | 6 | 0 | 0 | 0 | 0 | 211 |
| 44 | 226 | 11 | 0 | 1 | 5 | 1 | 0 | 0 | 0 | 230 |
| 45 | 225 | 24 | 1 | 1 | 7 | 0 | 0 | 0 | 0 | 242 |
| 46 | 263 | 16 | 1 | 3 | 12 | 0 | 0 | 0 | 0 | 265 |
| 47 | 241 | 13 | 1 | 3 | 3 | 0 | 0 | 0 | 0 | 249 |
| 48 | 289 | 16 | 1 | 0 | 7 | 0 | 0 | 0 | 0 | 299 |
| 49 | 281 | 17 | 0 | 2 | 11 | 0 | 0 | 0 | 0 | 285 |
| 50 | 256 | 13 | 0 | 0 | 11 | 0 | 0 | 0 | 0 | 258 |
| 51 | 244 | 15 | 1 | 1 | 7 | 1 | 0 | 0 | 0 | 251 |
| 52 | 253 | 12 | 1 | 0 | 7 | 1 | 0 | 0 | 0 | 258 |
| 53 | 276 | 12 | 0 | 2 | 6 | 2 | 0 | 0 | 0 | 278 |
| 54 | 281 | 13 | 1 | 0 | 12 | 0 | 0 | 0 | 0 | 283 |
| 55 | 302 | 20 | 1 | 2 | 5 | 1 | 0 | 1 | 0 | 314 |
| 56 | 282 | 19 | 0 | 0 | 10 | 0 | 0 | 4 | 0 | 287 |
| 57 | 290 | 15 | 0 | 0 | 11 | 1 | 0 | 0 | 0 | 293 |

| Megnevezés | Tagsági viszony évközi keletkezése | | | Tagsági viszony évközi megszűnése | | | | | | Év végi záró |
|------------|------------------------------------|---------|------------------------|-----------------------------------|---------|-------------|-------------------------------------|----------------------------|-----------------|--------------|
| | Év eleji nyitó | Belépés | Átlépés más pénztárból | Átlépés más pénztárba | Kilépés | Elhalálozás | Tagdíj nem fizetés miatti megszűnés | Szolgáltatás igénybevétele | Egyéb megszűnés | |
| 58 | 261 | 13 | 0 | 0 | 10 | 1 | 0 | 6 | 0 | 257 |
| 59 | 252 | 11 | 1 | 0 | 13 | 0 | 0 | 5 | 0 | 246 |
| 60 | 226 | 11 | 1 | 0 | 12 | 0 | 0 | 3 | 0 | 223 |
| 61 | 221 | 7 | 0 | 1 | 9 | 1 | 0 | 6 | 0 | 211 |
| 62 | 247 | 7 | 1 | 2 | 6 | 0 | 0 | 17 | 0 | 230 |
| 63 | 242 | 11 | 0 | 0 | 5 | 1 | 0 | 7 | 0 | 240 |
| 64 | 232 | 4 | 0 | 2 | 4 | 2 | 0 | 7 | 0 | 221 |
| 65 | 206 | 1 | 0 | 0 | 3 | 3 | 0 | 74 | 0 | 127 |
| 66 | 137 | 0 | 0 | 0 | 0 | 0 | 0 | 78 | 0 | 59 |
| 67 | 57 | 0 | 0 | 0 | 0 | 0 | 0 | 16 | 0 | 41 |
| 68 | 42 | 0 | 0 | 0 | 0 | 0 | 0 | 10 | 0 | 32 |
| 69 | 48 | 0 | 0 | 0 | 0 | 1 | 0 | 8 | 0 | 39 |
| 70 | 29 | 0 | 0 | 0 | 0 | 0 | 0 | 6 | 0 | 23 |
| 71 | 18 | 0 | 0 | 0 | 0 | 0 | 0 | 3 | 0 | 15 |
| 72 | 15 | 0 | 0 | 0 | 0 | 0 | 0 | 0 | 0 | 15 |
| 73 | 7 | 0 | 0 | 0 | 0 | 0 | 0 | 2 | 0 | 5 |
| 74 | 7 | 0 | 0 | 0 | 0 | 0 | 0 | 0 | 0 | 7 |
| 75 | 10 | 0 | 0 | 0 | 0 | 0 | 0 | 1 | 0 | 9 |
| 76 | 4 | 0 | 0 | 0 | 0 | 0 | 0 | 0 | 0 | 4 |
| 77 | 7 | 0 | 0 | 0 | 0 | 0 | 0 | 1 | 0 | 6 |
| 78 | 2 | 0 | 0 | 0 | 0 | 0 | 0 | 0 | 0 | 2 |
| 79 | 5 | 0 | 0 | 0 | 0 | 0 | 0 | 1 | 0 | 4 |
| 80 | 2 | 0 | 0 | 0 | 0 | 0 | 0 | 0 | 0 | 2 |
| 81 | 1 | 0 | 0 | 0 | 0 | 0 | 0 | 0 | 0 | 1 |
| 82 | 1 | 0 | 0 | 0 | 0 | 0 | 0 | 0 | 0 | 1 |
| 83 | 0 | 0 | 0 | 0 | 0 | 0 | 0 | 0 | 0 | 0 |
| 84 | 2 | 0 | 0 | 0 | 0 | 0 | 0 | 0 | 0 | 2 |
| 85 | 0 | 0 | 0 | 0 | 0 | 0 | 0 | 0 | 0 | 0 |
| 86 | 1 | 0 | 0 | 0 | 0 | 0 | 0 | 0 | 0 | 1 |
| 87 | 0 | 0 | 0 | 0 | 0 | 0 | 0 | 0 | 0 | 0 |
| 88 | 0 | 0 | 0 | 0 | 0 | 0 | 0 | 0 | 0 | 0 |
| 89 | 0 | 0 | 0 | 0 | 0 | 0 | 0 | 0 | 0 | 0 |
| 90 | 0 | 0 | 0 | 0 | 0 | 0 | 0 | 0 | 0 | 0 |
| 91 | 0 | 0 | 0 | 0 | 0 | 0 | 0 | 0 | 0 | 0 |
| 92 | 0 | 0 | 0 | 0 | 0 | 0 | 0 | 0 | 0 | 0 |
| 93 | 0 | 0 | 0 | 0 | 0 | 0 | 0 | 0 | 0 | 0 |
| 94 | 0 | 0 | 0 | 0 | 0 | 0 | 0 | 0 | 0 | 0 |
| 95 | 0 | 0 | 0 | 0 | 0 | 0 | 0 | 0 | 0 | 0 |
| 96 | 0 | 0 | 0 | 0 | 0 | 0 | 0 | 0 | 0 | 0 |
| 97 | 0 | 0 | 0 | 0 | 0 | 0 | 0 | 0 | 0 | 0 |
| 98 | 0 | 0 | 0 | 0 | 0 | 0 | 0 | 0 | 0 | 0 |
| 99 | 0 | 0 | 0 | 0 | 0 | 0 | 0 | 0 | 0 | 0 |
| 100 | 0 | 0 | 0 | 0 | 0 | 0 | 0 | 0 | 0 | 0 |
| Összesen | 8 150 | 503 | 16 | 29 | 222 | 16 | 0 | 256 | 0 | 8 146 |

13. sz. melléklet: Szolgáltatást igénybevevők létszáma korévenként

| Megnevezés | Szolgáltatás megnevezése | Év elején | Új igénybevevők | Lejárt | Elhalálozás | Egyéb ok | Év végén |
|--------------|--------------------------|-----------|-----------------|--------------------------------|-------------|----------|----------|
| Mindösszesen | | 1 | 336 | 337 | 0 | 0 | 0 |
| | Egyösszegű | | | Szolgáltatás évközi megszűnése | | | |
| Összesen | | 0 | 336 | 336 | 0 | 0 | 0 |
| 16 | | 0 | 0 | 0 | 0 | 0 | 0 |
| 17 | | 0 | 0 | 0 | 0 | 0 | 0 |
| 18 | | 0 | 0 | 0 | 0 | 0 | 0 |
| 19 | | 0 | 0 | 0 | 0 | 0 | 0 |
| 20 | | 0 | 0 | 0 | 0 | 0 | 0 |
| 21 | | 0 | 0 | 0 | 0 | 0 | 0 |
| 22 | | 0 | 0 | 0 | 0 | 0 | 0 |
| 23 | | 0 | 0 | 0 | 0 | 0 | 0 |
| 24 | | 0 | 0 | 0 | 0 | 0 | 0 |
| 25 | | 0 | 0 | 0 | 0 | 0 | 0 |
| 26 | | 0 | 0 | 0 | 0 | 0 | 0 |
| 27 | | 0 | 0 | 0 | 0 | 0 | 0 |
| 28 | | 0 | 0 | 0 | 0 | 0 | 0 |
| 29 | | 0 | 0 | 0 | 0 | 0 | 0 |
| 30 | | 0 | 0 | 0 | 0 | 0 | 0 |
| 31 | | 0 | 0 | 0 | 0 | 0 | 0 |
| 32 | | 0 | 0 | 0 | 0 | 0 | 0 |
| 33 | | 0 | 0 | 0 | 0 | 0 | 0 |
| 34 | | 0 | 0 | 0 | 0 | 0 | 0 |
| 35 | | 0 | 0 | 0 | 0 | 0 | 0 |
| 36 | | 0 | 0 | 0 | 0 | 0 | 0 |
| 37 | | 0 | 0 | 0 | 0 | 0 | 0 |
| 38 | | 0 | 0 | 0 | 0 | 0 | 0 |
| 39 | | 0 | 0 | 0 | 0 | 0 | 0 |
| 40 | | 0 | 0 | 0 | 0 | 0 | 0 |
| 41 | | 0 | 0 | 0 | 0 | 0 | 0 |
| 42 | | 0 | 0 | 0 | 0 | 0 | 0 |
| 43 | | 0 | 0 | 0 | 0 | 0 | 0 |
| 44 | | 0 | 0 | 0 | 0 | 0 | 0 |
| 45 | | 0 | 0 | 0 | 0 | 0 | 0 |
| 46 | | 0 | 0 | 0 | 0 | 0 | 0 |
| 47 | | 0 | 0 | 0 | 0 | 0 | 0 |
| 48 | | 0 | 0 | 0 | 0 | 0 | 0 |
| 49 | | 0 | 0 | 0 | 0 | 0 | 0 |
| 50 | | 0 | 1 | 1 | 0 | 0 | 0 |
| 51 | | 0 | 0 | 0 | 0 | 0 | 0 |
| 52 | | 0 | 0 | 0 | 0 | 0 | 0 |
| 53 | | 0 | 0 | 0 | 0 | 0 | 0 |
| 54 | | 0 | 0 | 0 | 0 | 0 | 0 |
| 55 | | 0 | 2 | 2 | 0 | 0 | 0 |
| 56 | | 0 | 4 | 4 | 0 | 0 | 0 |
| 57 | | 0 | 0 | 0 | 0 | 0 | 0 |

| Megnevezés | Szolgáltatás megnevezése | Év elején | Új igénybevevők | Lejárt | Elhalálozás | Egyéb ok | Év végén |
|------------|--------------------------|-----------|-----------------|--------|-------------|----------|----------|
| 58 | | 0 | 12 | 12 | 0 | 0 | 0 |
| 59 | | 0 | 10 | 10 | 0 | 0 | 0 |
| 60 | | 0 | 6 | 6 | 0 | 0 | 0 |
| 61 | | 0 | 6 | 6 | 0 | 0 | 0 |
| 62 | | 0 | 19 | 19 | 0 | 0 | 0 |
| 63 | | 0 | 8 | 8 | 0 | 0 | 0 |
| 64 | | 0 | 10 | 10 | 0 | 0 | 0 |
| 65 | | 0 | 116 | 116 | 0 | 0 | 0 |
| 66 | | 0 | 87 | 87 | 0 | 0 | 0 |
| 67 | | 0 | 19 | 19 | 0 | 0 | 0 |
| 68 | | 0 | 10 | 10 | 0 | 0 | 0 |
| 69 | | 0 | 12 | 12 | 0 | 0 | 0 |
| 70 | | 0 | 6 | 6 | 0 | 0 | 0 |
| 71 | | 0 | 3 | 3 | 0 | 0 | 0 |
| 72 | | 0 | 0 | 0 | 0 | 0 | 0 |
| 73 | | 0 | 2 | 2 | 0 | 0 | 0 |
| 74 | | 0 | 0 | 0 | 0 | 0 | 0 |
| 75 | | 0 | 1 | 1 | 0 | 0 | 0 |
| 76 | | 0 | 0 | 0 | 0 | 0 | 0 |
| 77 | | 0 | 1 | 1 | 0 | 0 | 0 |
| 78 | | 0 | 0 | 0 | 0 | 0 | 0 |
| 79 | | 0 | 1 | 1 | 0 | 0 | 0 |
| 80 | | 0 | 0 | 0 | 0 | 0 | 0 |
| 81 | | 0 | 0 | 0 | 0 | 0 | 0 |
| 82 | | 0 | 0 | 0 | 0 | 0 | 0 |
| 83 | | 0 | 0 | 0 | 0 | 0 | 0 |
| 84 | | 0 | 0 | 0 | 0 | 0 | 0 |
| 85 | | 0 | 0 | 0 | 0 | 0 | 0 |
| 86 | | 0 | 0 | 0 | 0 | 0 | 0 |
| 87 | | 0 | 0 | 0 | 0 | 0 | 0 |
| 88 | | 0 | 0 | 0 | 0 | 0 | 0 |
| 89 | | 0 | 0 | 0 | 0 | 0 | 0 |
| 90 | | 0 | 0 | 0 | 0 | 0 | 0 |
| 91 | | 0 | 0 | 0 | 0 | 0 | 0 |
| 92 | | 0 | 0 | 0 | 0 | 0 | 0 |
| 93 | | 0 | 0 | 0 | 0 | 0 | 0 |
| 94 | | 0 | 0 | 0 | 0 | 0 | 0 |
| 95 | | 0 | 0 | 0 | 0 | 0 | 0 |
| 96 | | 0 | 0 | 0 | 0 | 0 | 0 |
| 97 | | 0 | 0 | 0 | 0 | 0 | 0 |
| 98 | | 0 | 0 | 0 | 0 | 0 | 0 |
| 99 | | 0 | 0 | 0 | 0 | 0 | 0 |
| 100 | | 0 | 0 | 0 | 0 | 0 | 0 |

| Megnevezés | Szolgáltatás megnevezése | Év elején | Új igénybevevők | Lejárt | Elhalálozás | Egyéb ok | Év végén |
|------------|--------------------------|-----------|-----------------|--------------------------------|-------------|----------|----------|
| | járadék | | | Szolgáltatás évközi megszűnése | | | |
| Összesen | | 1 | 0 | 1 | 0 | 0 | 0 |
| 16 | | 0 | 0 | 0 | 0 | 0 | 0 |
| 17 | | 0 | 0 | 0 | 0 | 0 | 0 |
| 18 | | 0 | 0 | 0 | 0 | 0 | 0 |
| 19 | | 0 | 0 | 0 | 0 | 0 | 0 |
| 20 | | 0 | 0 | 0 | 0 | 0 | 0 |
| 21 | | 0 | 0 | 0 | 0 | 0 | 0 |
| 22 | | 0 | 0 | 0 | 0 | 0 | 0 |
| 23 | | 0 | 0 | 0 | 0 | 0 | 0 |
| 24 | | 0 | 0 | 0 | 0 | 0 | 0 |
| 25 | | 0 | 0 | 0 | 0 | 0 | 0 |
| 26 | | 0 | 0 | 0 | 0 | 0 | 0 |
| 27 | | 0 | 0 | 0 | 0 | 0 | 0 |
| 28 | | 0 | 0 | 0 | 0 | 0 | 0 |
| 29 | | 0 | 0 | 0 | 0 | 0 | 0 |
| 30 | | 0 | 0 | 0 | 0 | 0 | 0 |
| 31 | | 0 | 0 | 0 | 0 | 0 | 0 |
| 32 | | 0 | 0 | 0 | 0 | 0 | 0 |
| 33 | | 0 | 0 | 0 | 0 | 0 | 0 |
| 34 | | 0 | 0 | 0 | 0 | 0 | 0 |
| 35 | | 0 | 0 | 0 | 0 | 0 | 0 |
| 36 | | 0 | 0 | 0 | 0 | 0 | 0 |
| 37 | | 0 | 0 | 0 | 0 | 0 | 0 |
| 38 | | 0 | 0 | 0 | 0 | 0 | 0 |
| 39 | | 0 | 0 | 0 | 0 | 0 | 0 |
| 40 | | 0 | 0 | 0 | 0 | 0 | 0 |
| 41 | | 0 | 0 | 0 | 0 | 0 | 0 |
| 42 | | 0 | 0 | 0 | 0 | 0 | 0 |
| 43 | | 0 | 0 | 0 | 0 | 0 | 0 |
| 44 | | 0 | 0 | 0 | 0 | 0 | 0 |
| 45 | | 0 | 0 | 0 | 0 | 0 | 0 |
| 46 | | 0 | 0 | 0 | 0 | 0 | 0 |
| 47 | | 0 | 0 | 0 | 0 | 0 | 0 |
| 48 | | 0 | 0 | 0 | 0 | 0 | 0 |
| 49 | | 0 | 0 | 0 | 0 | 0 | 0 |
| 50 | | 0 | 0 | 0 | 0 | 0 | 0 |
| 51 | | 0 | 0 | 0 | 0 | 0 | 0 |
| 52 | | 0 | 0 | 0 | 0 | 0 | 0 |
| 53 | | 0 | 0 | 0 | 0 | 0 | 0 |
| 54 | | 0 | 0 | 0 | 0 | 0 | 0 |
| 55 | | 0 | 0 | 0 | 0 | 0 | 0 |
| 56 | | 0 | 0 | 0 | 0 | 0 | 0 |
| 57 | | 0 | 0 | 0 | 0 | 0 | 0 |

| Megnevezés | Szolgáltatás megnevezése | Év elején | Új igénybevevők | Lejárt | Elhalálozás | Egyéb okok | Év végén | Mód |
|------------|--------------------------|-----------|-----------------|--------|-------------|------------|----------|-----|
| 58 | | 0 | 0 | 0 | 0 | 0 | 0 | |
| 59 | | 0 | 0 | 0 | 0 | 0 | 0 | |
| 60 | | 0 | 0 | 0 | 0 | 0 | 0 | |
| 61 | | 0 | 0 | 0 | 0 | 0 | 0 | |
| 62 | | 0 | 0 | 0 | 0 | 0 | 0 | |
| 63 | | 0 | 0 | 0 | 0 | 0 | 0 | |
| 64 | | 0 | 0 | 0 | 0 | 0 | 0 | |
| 65 | | 0 | 0 | 0 | 0 | 0 | 0 | |
| 66 | | 0 | 0 | 0 | 0 | 0 | 0 | |
| 67 | | 1 | 0 | 1 | 0 | 0 | 0 | |
| 68 | | 0 | 0 | 0 | 0 | 0 | 0 | |
| 69 | | 0 | 0 | 0 | 0 | 0 | 0 | |
| 70 | | 0 | 0 | 0 | 0 | 0 | 0 | |
| 71 | | 0 | 0 | 0 | 0 | 0 | 0 | |
| 72 | | 0 | 0 | 0 | 0 | 0 | 0 | |
| 73 | | 0 | 0 | 0 | 0 | 0 | 0 | |
| 74 | | 0 | 0 | 0 | 0 | 0 | 0 | |
| 75 | | 0 | 0 | 0 | 0 | 0 | 0 | |
| 76 | | 0 | 0 | 0 | 0 | 0 | 0 | |
| 77 | | 0 | 0 | 0 | 0 | 0 | 0 | |
| 78 | | 0 | 0 | 0 | 0 | 0 | 0 | |
| 79 | | 0 | 0 | 0 | 0 | 0 | 0 | |
| 80 | | 0 | 0 | 0 | 0 | 0 | 0 | |
| 81 | | 0 | 0 | 0 | 0 | 0 | 0 | |
| 82 | | 0 | 0 | 0 | 0 | 0 | 0 | |
| 83 | | 0 | 0 | 0 | 0 | 0 | 0 | |
| 84 | | 0 | 0 | 0 | 0 | 0 | 0 | |
| 85 | | 0 | 0 | 0 | 0 | 0 | 0 | |
| 86 | | 0 | 0 | 0 | 0 | 0 | 0 | |
| 87 | | 0 | 0 | 0 | 0 | 0 | 0 | |
| 88 | | 0 | 0 | 0 | 0 | 0 | 0 | |
| 89 | | 0 | 0 | 0 | 0 | 0 | 0 | |
| 90 | | 0 | 0 | 0 | 0 | 0 | 0 | |
| 91 | | 0 | 0 | 0 | 0 | 0 | 0 | |
| 92 | | 0 | 0 | 0 | 0 | 0 | 0 | |
| 93 | | 0 | 0 | 0 | 0 | 0 | 0 | |
| 94 | | 0 | 0 | 0 | 0 | 0 | 0 | |
| 95 | | 0 | 0 | 0 | 0 | 0 | 0 | |
| 96 | | 0 | 0 | 0 | 0 | 0 | 0 | |
| 97 | | 0 | 0 | 0 | 0 | 0 | 0 | |
| 98 | | 0 | 0 | 0 | 0 | 0 | 0 | |
| 99 | | 0 | 0 | 0 | 0 | 0 | 0 | |
| 100 | | 0 | 0 | 0 | 0 | 0 | 0 | |

14. sz. melléklet A tagok egyéni számlakövetelése, a tagdíjbevételek, valamint az adóhatóságtól átutalt összeg korévenként

| Megnevezés | Tagok száma december 31-én | Tagi követelések összege december 31-én | Tárgyévben az egyéni számlán jóváírt egyéni tagdíjbefizetés | Tárgyévben az egyéni számlán jóváírt munkáltatói tagdíj-hozzájárulás | A tag nyilatkozata alapján az adóhatóság által átutalt összeg | Tárgyévre vonatkozóan az egységes tagdíjat teljes mértékben meg nem fizető tagok száma | Tárgyévre vonatkozóan tagdíjat egyáltalán nem fizető tagok száma | Az egységes tagdíjat teljes mértékben meg nem fizető tagok követeléseinek összege december 31-én | Tagdíjat egyáltalán nem fizető tagok követeléseinek összege december 31-én | Tárgyévben az egységes tagdíjat teljes mértékben meg nem fizető tagok egyéni tagdíjbefizetése | Tárgyévben az egységes tagdíjat teljes mértékben meg nem fizető tagok munkáltatói hozzájárulása |
|------------|----------------------------|---|---|--|---|--|--|--|--|---|---|
| 16 | 0 | 0 | 0 | 0 | 0 | 0 | 0 | 0 | 0 | 0 | 0 |
| 17 | 0 | 0 | 0 | 0 | 0 | 0 | 0 | 0 | 0 | 0 | 0 |
| 18 | 1 | 49 | 0 | 45 | 0 | 1 | 0 | 49 | 0 | 0 | 45 |
| 19 | 1 | 0 | 0 | 0 | 0 | 1 | 1 | 0 | 0 | 0 | 0 |
| 20 | 7 | 816 | 0 | 584 | 0 | 3 | 0 | 113 | 0 | 0 | 109 |
| 21 | 22 | 2 771 | 169 | 1 527 | 45 | 11 | 3 | 341 | 80 | 0 | 250 |
| 22 | 19 | 3 712 | 356 | 1 574 | 26 | 8 | 1 | 627 | 0 | 16 | 161 |
| 23 | 28 | 7 456 | 506 | 2 711 | 61 | 9 | 4 | 555 | 58 | 70 | 148 |
| 24 | 31 | 8 209 | 498 | 2 603 | 60 | 11 | 7 | 784 | 457 | 0 | 122 |
| 25 | 24 | 5 956 | 245 | 1 705 | 77 | 11 | 9 | 1 096 | 690 | 0 | 65 |
| 26 | 35 | 13 238 | 644 | 2 759 | 547 | 14 | 7 | 3 009 | 1 618 | 49 | 135 |
| 27 | 55 | 21 941 | 929 | 4 525 | 889 | 20 | 11 | 3 672 | 1 144 | 71 | 188 |
| 28 | 70 | 36 258 | 1 228 | 5 444 | 1 163 | 29 | 21 | 5 459 | 3 741 | 70 | 191 |
| 29 | 73 | 38 680 | 1 619 | 4 676 | 1 103 | 28 | 19 | 8 120 | 5 344 | 106 | 158 |
| 30 | 78 | 44 408 | 1 411 | 5 021 | 1 065 | 35 | 26 | 10 286 | 7 147 | 132 | 128 |
| 31 | 77 | 38 203 | 1 360 | 4 597 | 882 | 40 | 30 | 10 268 | 8 143 | 118 | 257 |
| 32 | 112 | 76 976 | 2 090 | 8 711 | 1 730 | 43 | 32 | 10 118 | 6 934 | 96 | 362 |
| 33 | 106 | 63 573 | 2 316 | 5 952 | 1 398 | 53 | 46 | 18 555 | 15 650 | 115 | 105 |
| 34 | 127 | 84 004 | 2 923 | 8 187 | 1 697 | 57 | 50 | 18 373 | 14 126 | 210 | 71 |
| 35 | 136 | 118 443 | 3 470 | 11 092 | 2 259 | 54 | 41 | 17 778 | 13 643 | 206 | 291 |
| 36 | 148 | 107 592 | 4 692 | 11 380 | 2 507 | 57 | 44 | 16 034 | 11 627 | 212 | 211 |
| 37 | 160 | 137 406 | 5 092 | 11 176 | 2 309 | 73 | 54 | 29 415 | 22 130 | 302 | 298 |
| 38 | 151 | 111 818 | 3 570 | 10 650 | 2 038 | 67 | 60 | 29 318 | 27 409 | 85 | 169 |
| 39 | 156 | 183 365 | 7 506 | 14 881 | 3 395 | 50 | 44 | 27 735 | 22 364 | 149 | 117 |
| 40 | 166 | 145 792 | 3 962 | 15 006 | 2 800 | 64 | 54 | 26 428 | 20 996 | 61 | 173 |

| Megnevezés | Tagok száma december 31-én | Tagi követelések összege december 31-én | Tárgyévben az egyéni számlán jóváírt egyéni tagdíjbefizetés | Tárgyévben az egyéni számlán jóváírt munkáltatói tagdíj-hozzájárulás | A tag nyilatkozata alapján az adóhatóság által átutalt összeg | Tárgyévre vonatkozóan az egységes tagdíjat teljes mértékben meg nem fizető tagok száma | Tárgyévre vonatkozóan tagdíjat egyáltalán nem fizető tagok száma | Az egységes tagdíjat teljes mértékben meg nem fizető tagok követeléseinek összege december 31-én | Tagdíjat egyáltalán nem fizető tagok követeléseinek összege december 31-én | Tárgyévben az egységes tagdíjat teljes mértékben meg nem fizető tagok egyéni tagdíjbefizetése | Tárgyévben az egységes tagdíjat teljes mértékben meg nem fizető tagok munkáltatói hozzájárulása |
|------------|----------------------------|---|---|--|---|--|--|--|--|---|---|
| 41 | 161 | 159 585 | 5 292 | 13 009 | 2 984 | 57 | 49 | 23 990 | 19 505 | 87 | 95 |
| 42 | 176 | 157 433 | 5 726 | 11 787 | 2 847 | 78 | 60 | 28 953 | 15 980 | 414 | 213 |
| 43 | 211 | 256 946 | 8 495 | 18 422 | 4 032 | 68 | 54 | 35 673 | 29 272 | 362 | 215 |
| 44 | 230 | 228 623 | 6 696 | 17 495 | 3 702 | 87 | 72 | 41 828 | 29 452 | 400 | 118 |
| 45 | 242 | 244 321 | 7 293 | 16 670 | 3 723 | 115 | 90 | 57 880 | 42 990 | 538 | 398 |
| 46 | 265 | 326 960 | 10 454 | 20 153 | 4 706 | 95 | 77 | 45 235 | 32 848 | 390 | 231 |
| 47 | 249 | 294 883 | 10 313 | 16 457 | 4 457 | 100 | 77 | 37 756 | 25 692 | 410 | 400 |
| 48 | 299 | 384 637 | 10 998 | 25 807 | 6 117 | 108 | 92 | 45 968 | 33 126 | 333 | 268 |
| 49 | 285 | 356 202 | 9 519 | 20 872 | 5 150 | 108 | 87 | 72 246 | 41 508 | 584 | 268 |
| 50 | 258 | 331 684 | 10 764 | 18 788 | 4 847 | 99 | 77 | 49 112 | 29 078 | 751 | 242 |
| 51 | 251 | 356 233 | 10 233 | 20 069 | 4 784 | 89 | 66 | 48 950 | 28 384 | 658 | 226 |
| 52 | 258 | 360 635 | 10 112 | 19 721 | 5 160 | 87 | 73 | 36 361 | 25 596 | 298 | 221 |
| 53 | 278 | 384 044 | 12 035 | 19 264 | 4 989 | 104 | 77 | 61 775 | 31 263 | 630 | 270 |
| 54 | 283 | 397 826 | 10 333 | 19 957 | 4 852 | 98 | 79 | 62 888 | 43 213 | 649 | 143 |
| 55 | 314 | 509 228 | 17 618 | 22 675 | 6 648 | 109 | 78 | 67 513 | 36 956 | 837 | 315 |
| 56 | 287 | 443 091 | 11 743 | 22 440 | 5 676 | 88 | 63 | 60 815 | 33 776 | 588 | 423 |
| 57 | 293 | 474 339 | 13 695 | 22 550 | 6 333 | 102 | 71 | 60 074 | 22 013 | 952 | 309 |
| 58 | 257 | 454 690 | 16 146 | 18 317 | 5 728 | 82 | 60 | 51 682 | 21 892 | 622 | 378 |
| 59 | 246 | 422 815 | 13 105 | 16 928 | 5 299 | 88 | 71 | 72 191 | 42 697 | 495 | 140 |
| 60 | 223 | 382 997 | 10 224 | 17 359 | 4 717 | 84 | 60 | 45 857 | 20 381 | 807 | 317 |
| 61 | 211 | 421 896 | 13 527 | 16 941 | 5 309 | 67 | 47 | 48 783 | 26 657 | 587 | 363 |
| 62 | 230 | 449 359 | 13 381 | 16 521 | 5 063 | 80 | 60 | 68 844 | 42 712 | 748 | 194 |
| 63 | 240 | 420 449 | 8 914 | 16 482 | 4 204 | 98 | 77 | 72 799 | 47 754 | 627 | 141 |
| 64 | 221 | 565 297 | 16 935 | 14 690 | 5 350 | 79 | 59 | 76 634 | 53 273 | 535 | 379 |
| 65 | 127 | 225 324 | 9 466 | 5 203 | 3 018 | 66 | 43 | 46 354 | 23 331 | 730 | 168 |
| 66 | 59 | 94 381 | 3 260 | 2 079 | 1 098 | 40 | 37 | 35 406 | 32 177 | 138 | 0 |

| Megnevezés | Tagok száma december 31-én | Tagi követelések összege december 31-én | Tárgyévben az egyéni számlán jóváírt egyéni tagdíjbefizetés | Tárgyévben az egyéni számlán jóváírt munkáltatói tagdíj-hozzájárulás | A tag nyilatkozata alapján az adóhatóság által átutalt összeg | Tárgyévre vonatkozóan az egységes tagdíjat teljes mértékben meg nem fizető tagok száma | Tárgyévre vonatkozóan tagdíjat egyáltalán nem fizető tagok száma | Az egységes tagdíjat teljes mértékben meg nem fizető tagok követeléseinek összege december 31-én | Tagdíjat egyáltalán nem fizető tagok követeléseinek összege december 31-én | Tárgyévben az egységes tagdíjat teljes mértékben meg nem fizető tagok egyéni tagdíjbefizetése | Tárgyévben az egységes tagdíjat teljes mértékben meg nem fizető tagok munkáltatói hozzájárulása |
|------------|----------------------------|---|---|--|---|--|--|--|--|---|---|
| 67 | 41 | 147 112 | 5 031 | 1 421 | 929 | 25 | 22 | 41 685 | 30 019 | 177 | 0 |
| 68 | 32 | 76 071 | 472 | 496 | 132 | 26 | 25 | 30 017 | 26 376 | 3 | 0 |
| 69 | 39 | 80 795 | 1 219 | 454 | 124 | 34 | 31 | 38 079 | 30 141 | 164 | 0 |
| 70 | 23 | 22 240 | 276 | 140 | 25 | 19 | 19 | 14 749 | 14 749 | 0 | 0 |
| 71 | 15 | 34 369 | 568 | 0 | 100 | 13 | 12 | 29 213 | 28 468 | 56 | 0 |
| 72 | 15 | 26 787 | 265 | 0 | 19 | 13 | 13 | 22 564 | 22 564 | 0 | 0 |
| 73 | 5 | 2 440 | 0 | 86 | 16 | 4 | 4 | 995 | 995 | 0 | 0 |
| 74 | 7 | 7 096 | 173 | 0 | 36 | 6 | 6 | 360 | 360 | 0 | 0 |
| 75 | 9 | 483 | 0 | 0 | 0 | 9 | 9 | 483 | 483 | 0 | 0 |
| 76 | 4 | 20 | 0 | 0 | 0 | 4 | 4 | 20 | 20 | 0 | 0 |
| 77 | 6 | 128 | 0 | 0 | 0 | 6 | 6 | 128 | 128 | 0 | 0 |
| 78 | 2 | 4 219 | 114 | 0 | 0 | 1 | 1 | 4 | 4 | 0 | 0 |
| 79 | 4 | 4 | 0 | 0 | 0 | 4 | 4 | 4 | 4 | 0 | 0 |
| 80 | 2 | 4 | 0 | 0 | 0 | 2 | 2 | 4 | 4 | 0 | 0 |
| 81 | 1 | 0 | 0 | 0 | 0 | 1 | 1 | 0 | 0 | 0 | 0 |
| 82 | 1 | 0 | 0 | 0 | 0 | 1 | 1 | 0 | 0 | 0 | 0 |
| 83 | 0 | 0 | 0 | 0 | 0 | 0 | 0 | 0 | 0 | 0 | 0 |
| 84 | 2 | 38 | 0 | 0 | 0 | 2 | 2 | 38 | 38 | 0 | 0 |
| 85 | 0 | 0 | 0 | 0 | 0 | 0 | 0 | 0 | 0 | 0 | 0 |
| 86 | 1 | 11 | 0 | 0 | 0 | 1 | 1 | 11 | 11 | 0 | 0 |
| 87 | 0 | 0 | 0 | 0 | 0 | 0 | 0 | 0 | 0 | 0 | 0 |
| 88 | 0 | 0 | 0 | 0 | 0 | 0 | 0 | 0 | 0 | 0 | 0 |
| 89 | 0 | 0 | 0 | 0 | 0 | 0 | 0 | 0 | 0 | 0 | 0 |
| 90 | 0 | 0 | 0 | 0 | 0 | 0 | 0 | 0 | 0 | 0 | 0 |
| 91 | 0 | 0 | 0 | 0 | 0 | 0 | 0 | 0 | 0 | 0 | 0 |
| 92 | 0 | 0 | 0 | 0 | 0 | 0 | 0 | 0 | 0 | 0 | 0 |

| Megnevezés | Tagok száma december 31-én | Tagi követelések összege december 31-én | Tárgyévben az egyéni számlán jóváírt egyéni tagdíjbefizetés | Tárgyévben az egyéni számlán jóváírt munkáltatói tagdíj-hozzájárulás | A tag nyilatkozata alapján az adóhatóság által átutalt összeg | Tárgyévre vonatkozóan az egységes tagdíjat teljes mértékben meg nem fizető tagok száma | Tárgyévre vonatkozóan tagdíjat egyáltalán nem fizető tagok száma | Az egységes tagdíjat teljes mértékben meg nem fizető tagok követeléseinek összege december 31-én | Tagdíjat egyáltalán nem fizető tagok követeléseinek összege december 31-én | Tárgyévben az egységes tagdíjat teljes mértékben meg nem fizető tagok egyéni tagdíjbefizetése | Tárgyévben az egységes tagdíjat teljes mértékben meg nem fizető tagok munkáltatói hozzájárulása |
|------------|----------------------------|---|---|--|---|--|--|--|--|---|---|
| 93 | 0 | 0 | 0 | 0 | 0 | 0 | 0 | 0 | 0 | 0 | 0 |
| 94 | 0 | 0 | 0 | 0 | 0 | 0 | 0 | 0 | 0 | 0 | 0 |
| 95 | 0 | 0 | 0 | 0 | 0 | 0 | 0 | 0 | 0 | 0 | 0 |
| 96 | 0 | 0 | 0 | 0 | 0 | 0 | 0 | 0 | 0 | 0 | 0 |
| 97 | 0 | 0 | 0 | 0 | 0 | 0 | 0 | 0 | 0 | 0 | 0 |
| 98 | 0 | 0 | 0 | 0 | 0 | 0 | 0 | 0 | 0 | 0 | 0 |
| 99 | 0 | 0 | 0 | 0 | 0 | 0 | 0 | 0 | 0 | 0 | 0 |
| 100 | 0 | 0 | 0 | 0 | 0 | 0 | 0 | 0 | 0 | 0 | 0 |
| Összesen | 8 146 | 10 756 361 | 328 981 | 588 059 | 148 225 | 3 186 | 2 483 | 1 772 054 | 1 169 191 | 16 638 | 10 189 |

15.sz. melléklet: Befektetett eszközök alakulása

| Megnevezés | Bruttó érték 2023.01.01. | Bruttó érték növekedés | Bruttó érték csökkenés | Bruttó érték 2023.12.31. | Nettó érték 2023.01.01. | Nettó érték 2023.12.31 | Ft-ban | | | Összes écs. |
|--|-----------------------------|---------------------------|------------------------------|--------------------------------|----------------------------|------------------------------|----------------------------------|-------------------|-------------------|-------------|
| | | | | | | | Écs. ny. érték 2023.01.01. | Écs. növekedés | Écs. csökkenés | |
| <i>Immateriális javak</i> | 13 993 541 | 121 920 | 0 | 14 115 461 | 1 587 865 | 3 876 648 | 9 201 619 | 1 037 195 | 0 | 10 238 813 |
| <i>Gépek, berendezések, járművek</i> | 7 284 814 | 317 246 | 0 | 7 602 060 | 1 594 721 | 1 309 098 | 5 690 093 | 602 869 | 0 | 6 292 962 |
| <i>Befektetett eszközök (értékpapírok nélkül) összesen</i> | 21 278 355 | 439 166 | 0 | 21 717 521 | 3 182 585 | 5 185 745 | 14 891 712 | 1 640 064 | 0 | 16 531 776 |