

Herendi Porcelánmanufaktúra Rt.
Egészségpénztára

KIEGÉSZÍTŐ MELLÉKLET

**a 2022. ÉVI ÉVES PÉNZTÁRI
BESZÁMOLÓHOZ**

HERENDI EGÉSZSÉGPÉNZTÁR

1. Általános kiegészítések

A pénztár működési formája: kiegészítő egészségpénztár.

Alapítás időpontja: 2000. augusztus 24.

Fő tevékenysége: Területi elven működő zárt, munkahelyi pénztár

A Pénztár székhelye: 8440 Herend, Kossuth L. u. 140.

A Pénztár adószáma: 18931123-1-19

Vezető tisztségviselők:	Tóth Árpádné	az Igazgatótanács elnöke
	Cziborné Augusztin Ildikó	az Igazgatótanács tagja
	Horváth Mihályné	az Igazgatótanács tagja
	Horváth Dóra	az Igazgatótanács tagja
	dr. Katona Gábor István	az Igazgatótanács tagja
	Hajmássy Marianna	az Ellenőrző bizottság elnöke
	Nagyné Blednik Katalin	az Ellenőrző bizottság tagja
	Viszket Nikoletta	az Ellenőrző bizottság tagja

Számvitelért felelős: SIRO Kereskedelmi, Szolgáltató és Tanácsadó Zrt. külső szolgáltató

A Pénztár tagdíjbevételeinek alapok közötti megoszlása:

Fedezeti alap	95%
Működési alap	4,9%
Likviditási alap	0,1%

Támogatói adomány esetén:

Fedezeti alap	97%
Működési alap	3%
Likviditási alap	0%

2. A számviteli politika fő vonásai

A számviteli politika célja: a pénztár valós pénzügyi, jövedelmi és vagyoni helyzetének bemutatása.

Alkalmazott értékelési eljárások:

- tárgyi eszközöknél a tényleges beszerzési értéken kerülnek kimutatásra az egyes eszközök,
- értékcsökkenés elszámolási módja: negyedév végén a negyedév első napján állományban lévő, üzembe helyezett immateriális javak és tárgyi eszközök, továbbá az üzemeltetésre, kezelésre átadott eszközök után történik az amortizáció elszámolása.
- a Pénztár a 200.000 Ft egyedi beszerzési értékű eszközöket használatbavételkor egy összegben értékcsökkenésként elszámolja.
- az értékcsökkenést a bruttó érték után kell számítani a következő leírási kulcsok szerint:
 - vagyoni értékű jogok 16 %
 - szellemi termékek 33 %
 - épületek és kapcsolódó vagyoni értékű jogok 2 %
 - építmények és kapcsolódó vagyoni értékű jogok 3 %
 - gépek, berendezések, felszerelések 14,5 %
 - számítástechnikai és ügyvitel-technikai eszközök 33 %
 - járművek 20 %

HERENDI EGÉSZSÉGPÉNZTÁR

Könyvvizetés módja: pénzforgalmi szemléletű kettős könyvvitel
Eredmény-megállapítás módja: alaponkénti bontásban
Mérlegkészítés időpontja: tárgyévét követő év január 31.

3. A valós pénzügyi, jövedelmi helyzet értékelése

3. 1. Eszközök

adatok eFt-ban

Megnevezés	2021.	Megoszlás	2022.	Megoszlás	2022/2021
	(eFt)	(%)	(eFt)	(%)	(%)
<i>A, Befektetett eszközök</i>	0	-	0	-	-
I. Immateriális javak	0	-	0	-	-
II. Tárgyi eszközök	0	-	0	-	-
III. Befektetett pénz. eszk.	0	-	0	-	-
IV. Üzemeltetésre át. eszk.	0	-	0	-	-
<i>B, Forgóeszközök</i>	49 584	100,00%	60 039	100,00%	121,09%
I. Készletek	0	-	0	-	-
II. Követelések	0	-	0	-	-
III. Értékpapírok	20 004	40,34%	41 009	68,30%	205,00%
IV. Pénzeszközök	29 580	59,66%	19 030	31,70%	64,33%
V. Egyéb aktív pénz. elsz.	0	-	0	-	-
<i>Összesen:</i>	49 584	100,00%	60 039	100,00%	121,09%

A 2022. év mérleg főösszege 2021. évhez viszonyítva 21,09%-kal nőtt.

A Pénztár év közben diszkont kincstárjegyekbe fektette be a vagyont.

Az értékpapírok mértéke 105,00%-kal haladta meg a bázis időszaki értéket.

2022.12.28-án lejárt egy nagyobb összegű állampapír, új vásárlására az év vége miatt már nem volt lehetőség. A lejárt értékpapír helyett a Pénztár 2023. január elején vásárolt diszkont kincstárjegyet. Emiatt, illetve a szolgáltatások zökkenőmentes kifizetése érdekében a pénzeszközök egy része (15.470 eFt) a letétkezelő által kezelt befektetési számlán volt elhelyezve 2022. december 31-én.

A pénztár bankszámláján év végén 3.560 eFt volt. A pénzeszközök mértéke 35,67%-kal csökkent a 2021-es évhez képest.

A Pénztár 2022. évre vonatkozóan nem tart nyilván tagdíjkövetelést.

HERENDI EGÉSZSÉGPÉNZTÁR

3. 2. Források

adatok eFt-ban

Megnevezés	2021.	Megoszlás	2022.	Megoszlás	2022/2021
	(eFt)	(%)	(eFt)	(%)	(%)
<i>I. Induló tőke</i>	0	-	0	-	-
II. Be nem fiz. alap. tám.	0	-	0	-	-
III. Tőkeváltozások	0	-	0	-	-
<i>E, Tartalékok</i>	49 584	100,00%	60 039	100,00%	121,09%
I. Fedezeti alap tartaléka	42 222	85,15%	52 169	86,89%	123,56%
II. Működési alap tartaléka	3 866	7,80%	4 209	7,01%	108,87%
III. Likviditási alap tartaléka	3 496	7,05%	3 661	6,10%	104,72%
<i>F, Kötelezettségek</i>	0	-	0	-	-
I. Rövid lej. kötelezettségek	0	-	0	-	-
II. Egyéb passzív pénz. elsz.	0	-	0	-	-
<i>Összesen:</i>	49 584	100,00%	60 039	100,00%	121,09%

A tartalékok tárgyév végére 60.039 ezer forintra nőttek, ez a bázis évhez képest 21,09%-os növekedést jelent.

A bázis időszakhoz képest a fedezeti alap tartaléka 23,56%-kal, a működési alap tartaléka 8,87%-kal, a likviditási alap tartaléka 4,72%-kal nőtt.

Rövid lejáratú kötelezettsége, egyéb passzív pénzügyi elszámolása a Pénztárnak nincs.

4. Tárgyi eszközök és immateriális javak bruttó értékének és értékcsökkenési leírásának alakulása

A Pénztár a beszámolási időszakban tárgyi eszközökkel nem rendelkezik, értékcsökkenés nem került elszámolásra.

5. Követelések, egyéb aktív pénzügyi elszámolások

2022. évre vonatkozóan a pénztár követelést nem tart nyilván.

6. Értékpapírok

Diszkont kincstárjegy:	D230215	19.004.675 Ft
Diszkont kincstárjegy:	D230517	22.004.270 Ft

A Pénztár letétkezelését az Erste Bank Hungary Zrt. végzi, a befektetések az általa vezetett befektetési bankszámlán bonyolódnak le.

7. Pénzeszközök

2022. december 31-én a Pénztár elszámolási számlájának záró egyenlege: 3.560.480 Ft.

A Pénztár a pénzeszközeinek egy részét, 15.470.000 Ft-ot a letétkezelőnél vezetett befektetési számláján tartotta az alábbi okok miatt:

- az igénybe vett szolgáltatások zökkenőmentes kifizetése érdekében,
- 2022.12.28-án lejárt egy nagyobb összegű állampapír, új vásárlására az év vége miatt már nem volt lehetőség. A lejárt értékpapír helyett a Pénztár 2023. január elején vásárolt diszkont kincstárjegyet.

HERENDI EGÉSZSÉGPÉNZTÁR

8. Alapok alakulása

8. 1. Fedezeti alap

adatok eFt-ban

I. Egyéni számlák		II. Szolgáltatási számlák	
01. Induló tőke nyitó állománya		016. Induló tőke nyitó állománya	0
02. Induló tőke tárgyévi változása		017. Induló tőke tárgyévi változása	0
03. Induló tőke záró állománya		018. Induló tőke záró állománya	0
04. Tőkeváltozások nyitó állománya		019. Tőkeváltozások nyitó állománya	0
05. Tőkeváltozások tárgyévi változása		020. Tőkeváltozások tárgyévi változása	0
06. Tőkeváltozások záró állománya		021. Tőkeváltozások záró állománya	0
07. Befektetett tartalék nyitó állománya	13 837	22. Befektetett tartalék nyitó állománya	0
08. Befektetett tartalék tárgyévi változása	22 289	23. Befektetett tartalék tárgyévi változása	0
09. Befektetett tartalék záró állománya	36 126	24. Befektetett tartalék záró állománya	0
10. Likvid tartalék nyitó állománya	28 385	25. Likvid tartalék nyitó állománya	0
11. Likvid tartalék tárgyévi változása	-12 342	26. Likvid tartalék tárgyévi változása	0
12. Likvid tartalék záró állománya	16 043	27. Likvid tartalék záró állománya	0
13. Egyéni számlák nyitó állománya	42 222	28. Szolgáltatási számlák nyitó állománya	0
14. Egyéni számlák tárgyévi változása	9 947	29. Szolgáltatási számlák tárgyévi változása	0
15. Egyéni számlák záró állománya	52 169	30. Szolgáltatási számlák záró állománya	0

A fedezeti alap a Pénztár szolgáltatásainak finanszírozási forrását jelenti.

Az alap záró állománya a beszámolási időszakban 52.169 eFt volt, amely 2021. évhez képest 23,56%-os növekedést jelent.

8. 2. Működési alap

adatok eFt-ban

MŰKÖDÉSI ALAP	
01. Induló tőke nyitó állománya	0
02. Induló tőke tárgyévi változása	0
03. Induló tőke záró állománya	0
04. Tőkeváltozások nyitó állománya	0
05. Tőkeváltozások tárgyévi változása	0
06. Tőkeváltozások záró állománya	0
07. Befektetett tartalék nyitó állománya	2 785
08. Befektetett tartalék tárgyévi változása	-1 320
09. Befektetett tartalék záró állománya	1 465
10. Likvid tartalék nyitó állománya	1 081
11. Likvid tartalék tárgyévi változása	1 663
12. Likvid tartalék záró állománya	2 744
13. Működési alap nyitó állománya	3 866
14. Működési alap tárgyévi változása	343
15. Működési alap záró állománya	4 209

A működési alap a Pénztár működési költségeinek fedezetére szolgál.

A működési tartalék záró állománya a beszámolási időszakban 4.209 ezer forint volt, amely 2021. évhez képest 8,87 %-os növekedést jelent.

104

HERENDI EGÉSZSÉGPÉNZTÁR

8. 3. Likviditási alap

adatok eFt-ban

LIKVIDITÁSI ALAP	
01. Induló tőke nyitó állománya	0
02. Induló tőke tárgyévi változása	0
03. Induló tőke záró állománya	0
04. Tőkeváltozások nyitó állománya	0
05. Tőkeváltozások tárgyévi változása	0
06. Tőkeváltozások záró állománya	0
07. Befektetett tartalék nyitó állománya	3 382
08. Befektetett tartalék tárgyévi változása	36
09. Befektetett tartalék záró állománya	3 418
10. Likvid tartalék nyitó állománya	114
11. Likvid tartalék tárgyévi változása	129
12. Likvid tartalék záró állománya	243
13. Likviditási alap nyitó állománya	3 496
14. Likviditási alap tárgyévi változása	165
15. Likviditási alap záró állománya	3 661

A likviditási alap az időlegesen fel nem használt pénzeszközök gyűjtésére, és a pénztár fizetőképességének biztosítására szolgál.

Az alap záró állománya az előző évi 3.496 ezer forintról 3.661 ezer forintra emelkedett, amely 4,72%-os növekedést jelent.

Alapok együttesen:

adatok eFt-ban

	Nyitó egyenleg	Záró egyenleg
Fedezeti alap	42 222	52 169
Működési alap	3 866	4 209
Likviditási alap	3 496	3 661
Összesen	49 584	60 039
Indulótőke		
Tőkeváltozások (+)	0	0
Tartalékok (+)	0	0
Pénztári alapok	49 584	60 039

HERENDI EGÉSZSÉGPÉNZTÁR

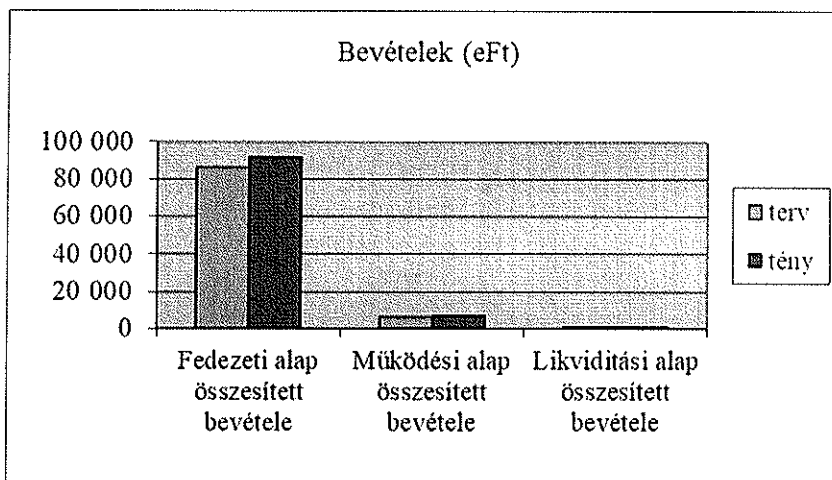
9. Alapok eredménye

9.1. Bevételek (terv-tény összehasonlítás)

adatok eFt-ban

	2022. évi terv	2022. évi tény	Teljesülés
Összes bevétel:	92 790	98 897	106,58%
Fedezeti alap összesített bevétele	86 615	91 677	105,84%
Működési alap összesített bevétele	6 133	7 049	114,94%
Likviditási alap összesített bevétele	42	171	407,14%
I. Egyéni tagdíj befizetések	15 000	14 654	97,69%
1.1 Fedezeti alapot képező egyéni tagdíj	14 250	13 921	97,69%
1.2 Működési alapot képező egyéni tagdíj	735	718	97,69%
1.3 Likviditási alapot képező tagdíj	15	15	100,00%
II. Munkáltató tagdíj befizetések	27 000	27 566	102,10%
2.1 Fedezeti alapot képező munkáltatói hozzájárulás	25 650	26 199	102,14%
2.2 Működési alapot képező munkáltatói hozzájárulás	1 323	1 346	101,74%
2.3 Likviditási alapot képező munkáltatói hozzájárulás	27	21	77,78%
III. Támogatás	35 500	44 736	126,02%
3.1 Fedezeti alapot képező támogatás	31 525	39 999	126,88%
3.2 Működési alapot képező támogatás	3 975	4 737	119,17%
3.3 Likviditási alapot képező támogatás	0	0	-
IV. Egyéb befizetés	0	0	-
4.1. Belépő tagok által hozott egyéni fedezet	0	0	-
4.2. Tagok egyéb befizetései	0	0	-
4.2.1. Tagok egyéb befizetései Fedezeti rész	0	0	-
4.2.2. Tagok egyéb befizetései Működési rész	0	0	-
4.2.3. Tagok egyéb befizetései Likviditási rész	0	0	-
VII. Egyéb bevételek	15 100	10 243	67,83%
7.1. Fedezeti alap egyéb bevétele	15 000	10 081	67,21%
7.2. Működési alap egyéb bevétele	100	162	162,00%
VIII. Pénzügyi műveletek bevételei	190	1 698	893,68%
8.1. Fedezeti	190	1 477	777,37%
8.2. Működési	0	86	-
8.3. Likviditási	0	135	-
IX. Alapok közötti átcsoportosítás	0	0	-

HERENDI EGÉSZSÉGPÉNZTÁR

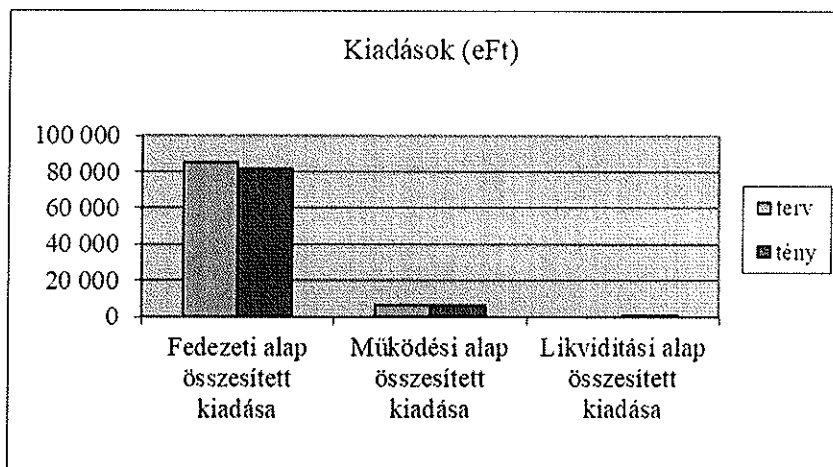


9.2. Kiadások (terv-tény összehasonlítás)

adatok eFt-ban

	2022. évi terv	2022. évi tény	Teljesülés
Összes kiadás:	91 885	88 442	96,25%
Fedezeti alap összesített kiadása	85 650	81 730	95,42%
Működési alap összesített kiadása	6 235	6 706	107,55%
Likviditási alap összesített kiadása	0	6	-
I. Pénztári szolgáltatások	85 000	81 034	95,33%
II. Anyagjellegű kiadások	5 375	6 081	113,13%
III. Személyi jellegű ráfordítások	0	6	-
V. Egyéb kiadások	800	558	69,75%
5.1. Fedezeti alap egyéb kiadásai	0	0	-
5.2. Működési alap egyéb kiadásai	800	558	69,75%
VI. Pénzügyi műveletek ráfordításai	60	61	101,67%
6.1. Fedezeti alap pénzügyi műveleteinek ráf.	60	51	85,00%
6.2. Működési alap pénzügyi műveleteinek ráf.	0	4	-
6.3. Likviditási alap pénzügyi műveleteinek ráf.	0	6	-
VII. Felügyeleti díj	60	57	95,00%
VIII. Tagoknak visszatérített összegek	590	645	109,32%
IX. Alapok közötti átcsoportosítás	0	0	-

HERENDI EGÉSZSÉGPÉNZTÁR



A **fedezeti alap** összes bevétele 5,84%-kal magasabb a tervezettnél.

Az egyéni befizetések fedezeti alaphoz jutó része 2,31%-kal alacsonyabb, a munkáltatói hozzájárulás fedezeti alaphoz jutó része 2,14%-kal magasabb a tervezett összegnél.

A támogatói adomány fedezeti alaphoz jutó összege 26,88%-kal meghaladja a tervben szereplő összeget.

A fedezeti alap kiadásainak összege 4,58%-kal alacsonyabb a tervben szereplő összegnél.

A tagoknak visszatérített összegek 9,32%-kal meghaladják a tervezett összeget.

A **működési alap** összes bevétele és kiadása is meghaladja a tervezett összegeket (bevételek: 14,94%-kal, kiadások 7,55%-kal). A Pénztár a tervben 3.000 eFt összegű működési támogatással számolt, azonban a Manufaktúrától 3.500 eFt működési célú támogatás érkezett.

A működési kiadások növekedésének alapvetően két oka van. Egyrészt, hogy a beszámolási időszakban a tagok jelentős részénél kártyacsere történt (lejárt az érvényességük és új kártyák kerültek legyártásra), másrészt növekedett az információ biztonsági kockázatfelmérés költsége is.

Az anyagjellegű kiadások 13,13%-kal haladták meg a tervezett összeget.

A bankköltség 30,25%-kal maradt a tervezett szint alatt.

A felügyeleti díj mértéke 57 eFt volt 2022-ben.

A **likviditási alap** bevétele 307,14%-kal magasabb a tervezettnél. Ennek az az oka, hogy a likviditási alaphoz levő összeg egy része befektetésre került, és az előző évekhez képest a diszkont kincstárjegyek hozama kiugróan magas volt.

A befektetés miatt a likviditási alaphoz 6 eFt lett elszámolva pénzügyi műveletek ráfordításaként (letétkezelési díj likviditási alaphoz jutó része).

9.3. Bevételek (2021-2022. évi adatok alapján)

	2021. tény	2022. tény	adatok eFt-ban 2022/2021(%)
Összes bevétel:	89 427	98 897	110,59%
Fedezeti alap összesített bevétele	84 357	91 677	108,68%
Működési alap összesített bevétele	5 037	7 049	139,94%
Likviditási alap összesített bevétele	33	171	518,18%

HERENDI EGÉSZSÉGPÉNZTÁR

9.4. Kiadások (2021-2022. évi adatok alapján)

	2021. évi tény	2022. évi tény	2022/2021(%)
Összes kiadás:	96 582	88 442	91,57%
Fedezeti alap összesített kiadása	90 918	81 730	89,89%
Működési alap összesített kiadása	5 664	6 706	118,40%
Likviditási alap összesített kiadása	0	6	-

adatok eFt-ban

A **fedezeti alap** bevételei 8,68 %-kal nőttek, a kiadásai 10,11 %-kal csökkentek a bázis időszakhoz képest. A beszámolási időszakban a fedezeti alap eredménye 9.947 ezer Ft.

A bevételek közül a tagok által fizetett tagdíj mértéke 1,50%-kal, a munkáltatói hozzájárulás összege 7,57%-kal, a támogatóktól befolyó összeg 25,23%-kal nőtt a bázis időszakhoz képest.

A pénzügyi műveletek bevétele 834,81%-kal nőtt az előző évhez képest.

A tag nyilatkozata alapján az adóhatóság által átutalt összeg 28,95%-kal csökkent a 2021. évi tényadatokhoz képest.

Az egészségpénztári szolgáltatásokra kifizetett összeg 9,42%-kal csökkent a bázis időszakhoz képest.

Az egészségpénztári szolgáltatásokra kifizetett összeg az eredmény kimutatás táblában 82 eFt-tal magasabb, mint a szolgáltatási adatokat tartalmazó táblában. Ennek az az oka, hogy az eredmény kimutatás táblában a szolgáltatásokra kifizetett összegek között a kártyadíjak összege is szerepel.

A **működési alap** eredménye 2021. évben -627 eFt, 2022-ben 343 eFt volt.

A **likviditási alap** tárgyévi eredménye 165 eFt.

9. 5. Alapok tárgyévi eredményének vizsgálata a terv tükrében:

	2022. évi tervadat (eFt)	2022. évi tényadat (eFt)	Teljesülés (%)
Alapok bevételei	92 790	98 897	106,58 %
Alapok kiadásai	91 885	88 442	96,25 %
Alapok eredménye	905	10 455	1155,25%
Fedezeti alap eredménye	965	9 947	1030,78%
Működési alap eredménye	-102	343	-
Likviditási alap eredménye	42	165	392,86%

A **fedezeti alap** bevételei összességében 5,84%-kal haladják meg a tervezett összeget. A bevételek közül a tagok által fizetett tagdíjak összege, valamint az adóhatóság által átutalt összeg a tervezett összegnél alacsonyabb, a többi bevétel (munkáltatói hozzájárulás, támogatói adomány) magasabb a tervezett összegnél.

A **működési alap** bevételei 14,94%-kal, a kiadásai 7,55%-kal magasabbak a tervezett összegeknél.

A **likviditási alap** bevételei 307,14%-kal voltak magasabbak a tervezettnél. A likviditási alap kiadása 6 eFt. A tervben a Pénztár nem számolt a likviditási alap tekintetében kiadással.

A terv-tény összehasonlításnál megállapítható, hogy az alapok egymás közötti aránya megfelelő.

10. Kötelezettségek, egyéb passzív pénzügyi elszámolások

A beszámolási időszakban kötelezettséget a Pénztár nem tart nyilván.

HERENDI EGÉSZSÉGPÉNZTÁR

11. Egészségpénztári szolgáltatások

Megnevezés	Szolgáltatási kiadás (eFt)	Szolgáltatási kiadás (eFt)	2022/2021 (%)
	2021. év	2022. év	
Egészségpénztári szolgáltatások összesen	89 425	80 952	90,53%
Kiegészítő egészségbiztosítási szolgáltatások	89 290	80 952	90,66%
ebből: társadalombiztosítási ellátás keretében igénybe vehető egészségügyi szolgáltatások kiegészítése, helyettesítése	17 176	12 263	71,40%
otthoni gondozás támogatása	0	0	-
gyógytorna, gyógymasszázs és fizioterápiás kezelés igénybevételének támogatása	0	0	-
látássérült személyek életvitelét elősegítő szolgáltatás	0	0	-
ebből: vak személy részére vásárolt speciális könyvek vételárának támogatása	0	0	-
vakvezető kutyával összefüggésben felmerült költségek támogatása	0	0	-
megváltozott egészségi állapotú személyek életvitelét megkönnyítő speciális eszközök vételárának, valamint lakókörnyezetük szükségleteihez igazodó átalakításának költségtámogatása	0	0	-
szenvedélybetegségekről való leszoktatásra irányuló kezelések	0	0	-
egészségpénztár egészségügyi célú önszegélyező feladatának ellátása körében nyújtott szolgáltatás	72 114	68 689	95,25%
ebből: gyógyszer vételárának kiegészítő önszegélyező szolgáltatási körbe tartozó támogatása	47 195	44 678	94,67%
gyógyászati segédeszköz vételárának kiegészítő önszegélyező szolgáltatási körbe tartozó támogatása	19 214	18 702	97,34%
kieső jövedelem teljes vagy részleges pótlása betegség miatti keresőképtelenség esetén	5 705	5 309	93,06%
hátramaradottak segélyezése halál esetén	0	0	-
OÉTI által nyilvántartásba vett, gluténmentes speciális élelmiszerek vásárlásának támogatása	0	0	-
szolgáltatást finanszírozó egészségbiztosítások (betegség biztosítások) díjának fizetése	0	0	-
Egyéb	0	0	-
Életmódjavító egészségpénztári szolgáltatások	135	0	-
ebből: természetgyógyászati szolgáltatások	0	0	-
sporteszközök vásárlásának támogatása	135	0	-
gyógyteák, fog- és szájápolók vételárának támogatása	0	0	-
Egyéb	0	0	-

HERENDI EGÉSZSÉGPÉNZTÁR

Az egészségpénztári szolgáltatások értéke a bázis évhez képest 9,47%-kal csökkent.

A Pénztár által 2022-ben kifizetett összes szolgáltatás értékének 55,19 %-át a gyógyszer- és gyógyhatású készítmények kifizetése tette ki. Ez az arány 2021-ben 52,78 % volt.

2022-ben jelentősen (28,6%-kal) csökkent a társadalombiztosítási ellátás keretében igénybe vehető egészségügyi szolgáltatások kiegészítésére, helyettesítésére kifizetett összeg mértéke.

(A társadalombiztosítási ellátás keretében igénybe vehető egészségügyi szolgáltatások kiegészítésére, helyettesítésére kifizetett összeg mértéke 2022-ben a 2020-as évhez hasonlóan alakult.)

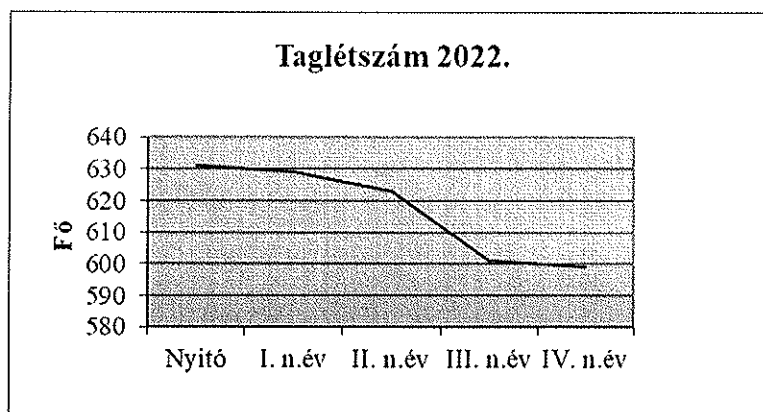
A Pénztár folyamatosan vizsgálta a szolgáltatások kifizetését. A vizsgálat eredményeként megállapítható, hogy a 2022-es évben a szolgáltatások volumene és a kifizetések összhangban voltak. Sem a szolgáltatások színvonalával, sem a kifizetések teljesítésével kapcsolatban nem érkezett észrevétel, panasz.

A Pénztárnál a szerződéskötések nagy része a tagok kérése alapján történik, így a tagok maguk választhatják ki a számukra legmegfelelőbb szolgáltatót.

12. Taglétszám alakulása 2022-ben

2022-ben a Pénztár taglétszáma az alábbi táblázatban leírtak szerint változott:

2022. évi nyitó létszám	631 fő
Új belépő (+)	40 fő
Más pénztárból átlépő (+)	0 fő
Kilépő (-)	70 fő
Elhalálozott (-)	2 fő
Más pénztárba átlépő (-)	0 fő
2022. évi záró taglétszám	599 fő



A pénztár taglétszáma 2021. évhez képest 5,07%-os csökkenést mutat.

Mivel a Pénztár zárt, munkahelyi pénztár, ezért a taglétszám a Herendi Porcelánmanufaktúra Zrt. létszámához hasonlóan alakul.

13. Tájékoztató kiegészítések

- A Pénztárnak a mérlegben, illetve jelen kiegészítő mellékletben nem ismertett kötelezettségvállalása, kezességnyújtása nincs.
- A beszámolási időszakban a Pénztárnak alkalmazottai nincsenek, bérjellegű kiadások tervezésre nem kerültek, és ilyen jogcímen kifizetések sem történtek.

HERENDI EGÉSZSÉGPÉNZTÁR

- A Pénztár tisztségviselői a Közgyűlés döntése alapján, valamint a pénzügyi terv értelmében díjazásban nem részesültek.
- 2022. évben a Pénztár nem végzett kiegészítő vállalkozási tevékenységet.
- A hozamfelosztás az alapok napi egyenlege arányában, a tagok napi egyéni számlaegyenlegei arányában történik.
- 2022. évben olyan rendkívüli esemény nem történt, mely a pénzügyi helyzetre, ezen belül a befektetésekre, a befektetési szabályok érvényesülésére, az eszközök nagyságára és összetételére jelentős hatással lett volna.
- A pénztártagok és a szolgáltatók igényei alapján új szolgáltatókkal való szerződéskötések folyamatosan történnek.
- A Pénztár a beszámolási időszakban prevenciós szolgáltatásokat nem számolt el, prevenciós szűrővizsgálatokat nem nyújtott.
- A Pénztárban nem volt olyan pénztártag, aki rendelkezett volna két éves lekötésről.
- A 2022. február 24-én kitört orosz-ukrán háború várható hatása - a Pénztár jövőbeni működésére - jelenleg nem ismert. A Pénztár portfóliójában semmilyen orosz/ukrán kitettség nincs.
- A Magyar Nemzeti Bank 2022. február 9-én hivatalból indított felügyeleti ellenőrzési eljárás keretében átfogó vizsgálatot folytatott le a Pénztárnál.
A Vizsgálat részeként az MNB 2022. április 4. és 2022. április 12. között helyszíni ellenőrzést tartott a Pénztár székhelyén. A Vizsgálat alá vont időszak 2017. november 14-től - a vizsgálat lezárásának időpontjáig - 2022. október 13-ig tartott.
Az MNB a Vizsgálat megállapításait a 2022. június 22-én kelt Vizsgálati Jelentésben foglalta össze, és azt nyilatkozattételre megküldte a Pénztár részére.
A Pénztár – a Felügyelet által megadott határidőt betartva - tájékoztatta az MNB-t a Jelentésben foglalt megállapításokkal kapcsolatos észrevételeiről. Az észrevételeket az MNB áttekintette, kiértékelte és a határozat meghozatala során figyelembe vette.
A 2022. október 13-án kiadott Határozatában a Felügyelet a Pénztárat 300 eFt összegű felügyeleti bírság megfizetésére kötelezte. A bírság összegét a Pénztár a megadott határidőn belül megfizette.

Mellékletek: Üzleti év végi állomány könyv szerinti értéke (1. sz. melléklet)

Taglétszám korévenkénti alakulása (2. sz. melléklet)

A tagok egyéni számlakövetelése, a tagdíjbevételek, a szolgáltatások, valamint a tagdíjat nem fizetők száma korévenként (3. sz. melléklet)

Szolgáltatást igénybevevők létszámának korévenkénti alakulása (4. sz. melléklet)

Herend, 2023. április 26.

Herendi Porcelánmanufaktúra Rt.

EGÉSZSÉGPÉNZTÁR

8440 Herend, Kossuth L. u. 140.

.....
Tóth Árpádné
Igazgatótanács elnöke

A portfólió állomány üzleti év végi állományának könyv szerinti értéke

Megnevezés	Fedezeti alap	Működési alap	Likviditási alap	Egyéb passzív pénzügyi elszámolások	Összesen
Portfólió összesen	52 169	4 209	3 661	0	60 039
Bankszámlák és készpénz összesen	573	2 744	243	0	3 560
Házipénztár (forint és valuta)	0	0	0	0	0
Pénzforgalmi számla	573	2 744	243	0	3 560
Befektetési számla	15 470	0	0	0	15 470
Lekötött betét (betétszerződés): hitelintézeti betétszámlán lekötött pénzösszeg	0	0	0	0	0
Értékpapírok összesen	36 126	1 465	3 418	0	41 009
Hitelviszonyt megtestesítő értékpapírok (kötvények)	36 126	1 465	3 418	0	41 009
Magyar állampapír	36 126	1 465	3 418	0	41 009
Értékpapír, amelyben foglalt kötelezettség teljesítéséért a magyar állam készfizető kezességét vállal (ideértve a jegybank által kibocsátott értékpapírt)					
Külföldi állampapír					
Értékpapír, melyben foglalt kötelezettség teljesítéséért külföldi állam készfizető kezességét vállal					
Magyarországon bejegyzett gazdálkodó szervezet - a hitelintézet kivételével - által nyilvánosan forgalomba hozott kötvény					
Külföldön bejegyzett gazdálkodó szervezet - a hitelintézet kivételével - által nyilvánosan forgalomba hozott kötvény					
Magyarországon bejegyzett hitelintézet által nyilvánosan forgalomba hozott kötvény és egyéb értékpapír ideértve a jegybank által kibocsátott értékpapírt					
Külföldön bejegyzett hitelintézet által nyilvánosan forgalomba hozott kötvény és egyéb értékpapír					
Magyarországi helyi önkormányzat által nyilvánosan forgalomba hozott kötvény					
Külföldi önkormányzat által nyilvánosan forgalomba hozott kötvény					
Részvények					
A Budapesti Értéktőzsdére vagy más elismert értékpapírpiacon bevezetett, Magyarországon nyilvános forgalomba hozott részvény					
Tőzsdére vagy más elismert értékpapír piacon bevezetett, külföldön kibocsátott, nyilvánosan forgalomba hozott részvény					
Befektetési jegyek, illetve egyéb kollektív értékpapír					
Magyarországon bejegyzett befektetési alap befektetési jegye, ideértve az ingatlanbefektetési alapot					
Külföldön bejegyzett befektetési alap befektetési jegye, ideértve az ingatlanbefektetési alapot					
Egyéb kollektív befektetési értékpapír					
Jelzáloglevél					
Magyarországon bejegyzett jelzáloghitel-intézet által kibocsátott jelzáloglevél					
Külföldön bejegyzett jelzáloghitel- intézet által kibocsátott jelzáloglevél					
Határidős ügyletek					
Opció ügyletek					
Repo ügyletek					
Ingatlan					
Kockázati tőkealap-jegy					
Egyéb, tőzsdén vagy más szabályozott piacon jegyzett értékpapír					

74A

Taglétszám alakulása korévenként

Sorszám	Sorkód	Megnevezés	Tagsági viszony évközi keletkezése			Tagsági viszony évközi megszűnése						Mód	
			Év eleji nyitó	Belépés	Átlépés más pénztárból	Átlépés más pénztárba	Kilépés	Elhalálozás	Tagdíj nem fizetés miatti megszűnés	Egyéb megszűnés	Év végi záró		
			1	2	3	4	5	6	7	8	9		10
			a	b	c	d	e	f	g	h	i		z
001	74A01	16	0	0	0	0	0	0	0	0	0		
002	74A02	17	0	0	0	0	0	0	0	0	0		
003	74A03	18	1	0	0	0	0	0	0	0	1		
004	74A04	19	3	1	0	0	0	0	0	0	4		
005	74A05	20	7	1	0	0	0	0	0	0	8		
006	74A06	21	8	1	0	0	2	0	0	0	7		
007	74A07	22	2	3	0	0	1	0	0	0	4		
008	74A08	23	3	0	0	0	0	0	0	0	3		
009	74A09	24	6	1	0	0	0	0	0	0	7		
010	74A10	25	7	1	0	0	2	0	0	0	6		
011	74A11	26	6	1	0	0	1	0	0	0	6		
012	74A12	27	3	2	0	0	1	0	0	0	4		
013	74A13	28	10	1	0	0	2	0	0	0	9		
014	74A14	29	13	1	0	0	1	0	0	0	13		
015	74A15	30	8	1	0	0	1	0	0	0	8		
016	74A16	31	0	1	0	0	5	0	0	0	-4		
017	74A17	32	7	3	0	0	2	0	0	0	8		
018	74A18	33	2	0	0	0	0	0	0	0	2		
019	74A19	34	4	2	0	0	0	0	0	0	6		
020	74A20	35	7	0	0	0	0	0	0	0	7		
021	74A21	36	7	1	0	0	3	0	0	0	5		
022	74A22	37	15	4	0	0	1	0	0	0	18		
023	74A23	38	8	0	0	0	1	0	0	0	7		
024	74A24	39	9	1	0	0	1	0	0	0	9		
025	74A25	40	17	1	0	0	3	0	0	0	15		
026	74A26	41	14	2	0	0	1	0	0	0	15		
027	74A27	42	18	2	0	0	0	0	0	0	20		
028	74A28	43	36	0	0	0	1	0	0	0	35		
029	74A29	44	23	0	0	0	0	0	0	0	23		
030	74A30	45	26	0	0	0	1	0	0	0	25		
031	74A31	46	26	2	0	0	4	0	0	0	24		
032	74A32	47	27	1	0	0	0	0	0	0	28		
033	74A33	48	33	0	0	0	1	0	0	0	32		
034	74A34	49	37	1	0	0	3	1	0	0	34		
035	74A35	50	30	1	0	0	2	0	0	0	29		
036	74A36	51	35	0	0	0	3	0	0	0	32		
037	74A37	52	29	0	0	0	1	0	0	0	28		
038	74A38	53	39	1	0	0	2	0	0	0	38		
039	74A39	54	28	1	0	0	1	0	0	0	28		
040	74A40	55	18	0	0	0	2	0	0	0	16		
041	74A41	56	19	2	0	0	7	0	0	0	14		
042	74A42	57	6	0	0	0	2	0	0	0	4		
043	74A43	58	6	0	0	0	4	1	0	0	1		
044	74A44	59	4	0	0	0	3	0	0	0	1		
045	74A45	60	6	0	0	0	0	0	0	0	6		
046	74A46	61	6	0	0	0	0	0	0	0	6		
047	74A47	62	10	0	0	0	1	0	0	0	9		
048	74A48	63	5	0	0	0	0	0	0	0	5		
049	74A49	64	2	0	0	0	3	0	0	0	-1		
050	74A50	65	-4	0	0	0	1	0	0	0	-5		
051	74A51	66	-1	0	0	0	0	0	0	0	-1		
052	74A52	67	0	0	0	0	0	0	0	0	0		
053	74A53	68	0	0	0	0	0	0	0	0	0		
054	74A54	69	0	0	0	0	0	0	0	0	0		
055	74A55	70	0	0	0	0	0	0	0	0	0		
056	74A56	71	0	0	0	0	0	0	0	0	0		
057	74A57	72	0	0	0	0	0	0	0	0	0		
058	74A58	73	0	0	0	0	0	0	0	0	0		
059	74A59	74	0	0	0	0	0	0	0	0	0		
060	74A60	75	0	0	0	0	0	0	0	0	0		
061	74A61	76	0	0	0	0	0	0	0	0	0		
062	74A62	77	0	0	0	0	0	0	0	0	0		
063	74A63	78	0	0	0	0	0	0	0	0	0		
064	74A64	79	0	0	0	0	0	0	0	0	0		
065	74A65	80	0	0	0	0	0	0	0	0	0		
066	74A66	81	0	0	0	0	0	0	0	0	0		
067	74A67	82	0	0	0	0	0	0	0	0	0		
068	74A68	83	0	0	0	0	0	0	0	0	0		
069	74A69	84	0	0	0	0	0	0	0	0	0		
070	74A70	85	0	0	0	0	0	0	0	0	0		

74A

Taglétszám alakulása korévenként

Sorszám	Sorkód	Megnevezés	Tagsági viszony évközi keletkezése			Tagsági viszony évközi megszűnése					Év végi záró	Mód
			Év eleji nyitó	Belépés	Átlépés más pénztárból	Átlépés más pénztárba	Kilépés	Elhalálozás	Tagdíj nem fizetés miatti megszűnés	Egyéb megszűnés		
071	74A71	86	0	0	0	0	0	0	0	0	0	
072	74A72	87	0	0	0	0	0	0	0	0	0	
073	74A73	88	0	0	0	0	0	0	0	0	0	
074	74A74	89	0	0	0	0	0	0	0	0	0	
075	74A75	90	0	0	0	0	0	0	0	0	0	
076	74A76	91	0	0	0	0	0	0	0	0	0	
077	74A77	92	0	0	0	0	0	0	0	0	0	
078	74A78	93	0	0	0	0	0	0	0	0	0	
079	74A79	94	0	0	0	0	0	0	0	0	0	
080	74A80	95	0	0	0	0	0	0	0	0	0	
081	74A81	96	0	0	0	0	0	0	0	0	0	
082	74A82	97	0	0	0	0	0	0	0	0	0	
083	74A83	98	0	0	0	0	0	0	0	0	0	
084	74A84	99	0	0	0	0	0	0	0	0	0	
085	74A85	100	0	0	0	0	0	0	0	0	0	
086	74A86	Összesen	631	40	0	0	70	2	0	0	599	

Jelmagyarázat	
	Tílos
	Numerikus
	Karakteres
	Felsorolt
	Dátum
	iSIN
	DISIN
	DEVISIN
	Pérez
	Kódtár
	Százalék
	Időpont

A tagok egyéni számlakövetése, a tagdíjbevételek, a szolgáltatások, valamint a tagdíjat nem fizetők száma korévenként

Nagyságrend: ezer forint

Sorszám	Sorkód	Megnevezés	Tagok száma korévenként	Tagok egyéni számlaköveteléseinek összege december 31-én	Tárgyévben az egyéni számlán jóváírt egyéni tagdíjbefizetés	Tárgyévben az egyéni számlán jóváírt munkáltatói tagdíj-hozzájárulás	A tag nyilatkozata alapján az adóhatóság által átutalt összeg	A tag részére kifizetett szolgáltatások összege	Tárgyév vonatkozásán az egységes tagdíjat teljes mértékben meg nem fizető tagok száma	Tárgyév vonatkozásán tagdíjat egyáltalán nem fizető tagok száma	Tárgyévben az egységes tagdíjat teljes mértékben meg nem fizető tagok egyéni tagdíjbefizetése	Tárgyévben az egységes tagdíjat teljes mértékben meg nem fizető tagok munkáltatói tagdíj-hozzájárulása	Mód											
														1	2	3	4	5	6	7	8	9	10	11
														a	b	c	d	e	f	g	h	i	j	z
001	74B01	16	0	0	0	0	0	0	0	0	0	0												
002	74B02	17	0	0	0	0	0	0	0	0	0	0												
003	74B03	18	1	0	0	0	0	0	0	0	0	0												
004	74B04	19	4	94	0	52	0	0	0	0	0	0												
005	74B05	20	8	19	0	5	0	0	0	0	0	0												
006	74B06	21	7	373	11	177	72	467	0	0	0	0												
007	74B07	22	4	136	0	114	0	71	0	0	0	0												
008	74B08	23	3	403	0	192	59	256	0	0	0	0												
009	74B09	24	7	79	194	72	26	490	0	0	0	0												
010	74B10	25	6	100	0	107	26	307	0	0	0	0												
011	74B11	26	6	68	36	141	74	558	0	0	0	0												
012	74B12	27	4	34	10	53	0	95	0	0	0	0												
013	74B13	28	8	125	152	122	63	519	0	0	0	0												
014	74B14	29	13	293	26	179	69	570	0	0	0	0												
015	74B15	30	8	84	4	161	36	230	0	0	0	0												
016	74B16	31	-4	612	24	279	133	703	0	0	0	0												
017	74B17	32	8	1054	17	316	67	428	0	0	0	0												
018	74B18	33	2	275	0	87	26	116	0	0	0	0												
019	74B19	34	6	316	116	122	25	367	0	0	0	0												
020	74B20	35	7	441	166	146	0	315	0	0	0	0												
021	74B21	36	5	130	37	101	27	316	0	0	0	0												
022	74B22	37	18	499	86	278	61	740	0	0	0	0												
023	74B23	38	7	778	29	96	9	76	0	0	0	0												
024	74B24	39	9	553	81	215	43	784	0	0	0	0												
025	74B25	40	15	881	272	486	46	1610	0	0	0	0												
026	74B26	41	15	642	0	292	0	458	0	0	0	0												
027	74B27	42	20	1073	193	443	122	1568	0	0	0	0												
028	74B28	43	35	1047	544	606	64	2111	0	0	0	0												
029	74B29	44	23	1775	645	595	20	2745	0	0	0	0												
030	74B30	45	25	1363	82	696	49	1793	0	0	0	0												
031	74B31	46	24	2262	459	1338	43	3534	0	0	0	0												
032	74B32	47	28	2251	874	1224	366	3578	0	0	0	0												
033	74B33	48	32	2212	331	1185	378	3428	0	0	0	0												
034	74B34	49	34	2481	998	1047	312	3718	0	0	0	0												
035	74B35	50	29	2408	785	1196	445	4135	0	0	0	0												
036	74B36	51	32	2045	187	1219	637	3309	0	0	0	0												
037	74B37	52	28	1590	400	1416	641	4264	0	0	0	0												
038	74B38	53	38	3473	429	1503	747	4265	0	0	0	0												
039	74B39	54	28	2750	1190	1741	815	5833	0	0	0	0												
040	74B40	55	16	3407	1380	1513	892	5428	0	0	0	0												
041	74B41	56	14	2809	732	1439	815	4740	0	0	0	0												
042	74B42	57	4	2132	352	1117	699	2837	0	0	0	0												
043	74B43	58	1	1823	1204	583	587	2730	0	0	0	0												
044	74B44	59	1	2291	717	899	440	2794	0	0	0	0												
045	74B45	60	6	1586	778	702	464	3202	0	0	0	0												
046	74B46	61	6	214	2	341	87	765	0	0	0	0												
047	74B47	62	9	1237	29	491	178	1151	0	0	0	0												
048	74B48	63	5	510	290	321	191	1142	0	0	0	0												
049	74B49	64	-1	856	0	331	96	704	0	0	0	0												
050	74B50	65	-5	438	58	412	121	1603	0	0	0	0												
051	74B51	66	-1	0	1	0	0	20	0	0	0	0												
052	74B52	67	0	0	0	0	0	0	0	0	0	0												
053	74B53	68	0	147	0	47	8	79	0	0	0	0												
054	74B54	69	0	0	0	0	0	0	0	0	0	0												
055	74B55	70	0	0	0	0	0	0	0	0	0	0												
056	74B56	71	0	0	0	0	0	0	0	0	0	0												
057	74B57	72	0	0	0	0	0	0	0	0	0	0												
058	74B58	73	0	0	0	0	0	0	0	0	0	0												
059	74B59	74	0	0	0	0	0	0	0	0	0	0												
060	74B60	75	0	0	0	0	0	0	0	0	0	0												
061	74B61	76	0	0	0	0	0	0	0	0	0	0												
062	74B62	77	0	0	0	0	0	0	0	0	0	0												
063	74B63	78	0	0	0	0	0	0	0	0	0	0												
064	74B64	79	0	0	0	0	0	0	0	0	0	0												
065	74B65	80	0	0	0	0	0	0	0	0	0	0												
066	74B66	81	0	0	0	0	0	0	0	0	0	0												
067	74B67	82	0	0	0	0	0	0	0	0	0	0												
068	74B68	83	0	0	0	0	0	0	0	0	0	0												
069	74B69	84	0	0	0	0	0	0	0	0	0	0												
070	74B70	85	0	0	0	0	0	0	0	0	0	0												
071	74B71	86	0	0	0	0	0	0	0	0	0	0												
072	74B72	87	0	0	0	0	0	0	0	0	0	0												
073	74B73	88	0	0	0	0	0	0	0	0	0	0												
074	74B74	89	0	0	0	0	0	0	0	0	0	0												
075	74B75	90	0	0	0	0	0	0	0	0	0	0												
076	74B76	91	0	0	0	0	0	0	0	0	0	0												
077	74B77	92	0	0	0	0	0	0	0	0	0	0												
078	74B78	93	0	0	0	0	0	0	0	0	0	0												
079	74B79	94	0	0	0	0	0	0	0	0	0	0												
080	74B80	95	0	0	0	0	0	0	0	0	0	0												

74B

A tagok egyéni számlakövetése, a tagdíjbevételek, a szolgáltatások, valamint a tagdíjat nem fizetők száma korévenként

Nagyságrend: ezer forint

Sorszám	Sorkód	Megnevezés	Tagok száma korévenként	Tagok egyéni számlakövetéseinek összege december 31-én	Tárgyévben az egyéni számlán jóváírt egyéni tagdíjbefizetés	Tárgyévben az egyéni számlán jóváírt munkáltatói tagdíj-hozzájárulás	A tag nyilatkozata alapján az adóhatóság által átutalt összeg	A tag részére kifizetett szolgáltatások összege	Tárgyévre vonatkozóan az egységes tagdíjat teljes mértékben meg nem fizető tagok száma	Tárgyévre vonatkozóan tagdíjat egyáltalán nem fizető tagok száma	Tárgyévben az egységes tagdíjat teljes mértékben meg nem fizető tagok egyéni tagdíjbefizetése	Tárgyévben az egységes tagdíjat teljes mértékben meg nem fizető tagok munkáltatói tagdíj-hozzájárulása	Mód
081	74B81	96	0	0	0	0	0	0	0	0	0	0	
082	74B82	97	0	0	0	0	0	0	0	0	0	0	
083	74B83	98	0	0	0	0	0	0	0	0	0	0	
084	74B84	99	0	0	0	0	0	0	0	0	0	0	
085	74B85	100	0	0	0	0	0	0	0	0	0	0	
086	74B86	Összesen	599	52169	13921	26198	10081	80952	0	0	0	0	

Jelmagyarázat	
	Tilos
	Numeriku
	Karaktere
	Felsorolt
	Dátum
	ISIN
	DISIN
	DEVISIN
	Pénz
	Kódlár
	Százalék
	Időpont

702

Igénybevett szolgáltatás statisztika korévenként

()

Szolgáltatás	Korév	Igénybevétel		Igénybevétel		Csomagátlag
		darab	%	Összeg	%	
9	Egyéb egészségügyi szolgáltatások					
1	0	0 %	0,00 Ft	0 %		
2	0	0 %	0,00 Ft	0 %		
3	0	0 %	0,00 Ft	0 %		
4	0	0 %	0,00 Ft	0 %		
5	0	0 %	0,00 Ft	0 %		
6	0	0 %	0,00 Ft	0 %		
7	0	0 %	0,00 Ft	0 %		
8	0	0 %	0,00 Ft	0 %		
9	0	0 %	0,00 Ft	0 %		
10	0	0 %	0,00 Ft	0 %		
11	0	0 %	0,00 Ft	0 %		
12	0	0 %	0,00 Ft	0 %		
13	0	0 %	0,00 Ft	0 %		
14	0	0 %	0,00 Ft	0 %		
15	0	0 %	0,00 Ft	0 %		
16	0	0 %	0,00 Ft	0 %		
17	0	0 %	0,00 Ft	0 %		
18	0	0 %	0,00 Ft	0 %		
19	0	0 %	0,00 Ft	0 %		
20	0	0 %	0,00 Ft	0 %		
21	7	0,07 %	88 300,00 Ft	0,11 %		
22	1	0,01 %	7 200,00 Ft	0,01 %		
23	0	0 %	0,00 Ft	0 %		
24	1	0,01 %	24 000,00 Ft	0,03 %		
25	0	0 %	0,00 Ft	0 %		
26	2	0,02 %	35 000,00 Ft	0,04 %		
27	0	0 %	0,00 Ft	0 %		
28	0	0 %	0,00 Ft	0 %		
29	0	0 %	0,00 Ft	0 %		
30	1	0,01 %	8 000,00 Ft	0,01 %		
31	14	0,15 %	201 600,00 Ft	0,25 %		
32	0	0 %	0,00 Ft	0 %		
33	0	0 %	0,00 Ft	0 %		
34	1	0,01 %	16 000,00 Ft	0,02 %		
35	0	0 %	0,00 Ft	0 %		
36	0	0 %	0,00 Ft	0 %		
37	4	0,04 %	185 000,00 Ft	0,23 %		
38	0	0 %	0,00 Ft	0 %		
39	0	0 %	0,00 Ft	0 %		
40	16	0,17 %	303 410,00 Ft	0,37 %		
41	1	0,01 %	13 000,00 Ft	0,02 %		

Korév	Igénybevétel		Igénybevétel		Csomagátlag
	darab	%	Összeg	%	
42	7	0,07 %	161 500,00 Ft	0,2 %	
43	2	0,02 %	26 000,00 Ft	0,03 %	
44	0	0 %	0,00 Ft	0 %	
45	4	0,04 %	160 000,00 Ft	0,2 %	
46	14	0,15 %	279 470,00 Ft	0,35 %	
47	11	0,12 %	180 980,00 Ft	0,22 %	
48	3	0,03 %	50 500,00 Ft	0,06 %	
49	7	0,07 %	130 990,00 Ft	0,16 %	
50	8	0,09 %	120 000,00 Ft	0,15 %	
51	5	0,05 %	101 000,00 Ft	0,12 %	
52	7	0,07 %	135 480,00 Ft	0,17 %	
53	7	0,07 %	82 000,00 Ft	0,1 %	
54	11	0,12 %	518 350,00 Ft	0,64 %	
55	7	0,07 %	128 175,00 Ft	0,16 %	
56	11	0,12 %	274 000,00 Ft	0,34 %	
57	5	0,05 %	77 300,00 Ft	0,1 %	
58	3	0,03 %	46 000,00 Ft	0,06 %	
59	4	0,04 %	53 985,00 Ft	0,07 %	
60	8	0,09 %	1 010 600,00 Ft	1,25 %	
61	0	0 %	0,00 Ft	0 %	
62	3	0,03 %	57 000,00 Ft	0,07 %	
63	0	0 %	0,00 Ft	0 %	
64	0	0 %	0,00 Ft	0 %	
65	13	0,14 %	490 800,00 Ft	0,61 %	
66	0	0 %	0,00 Ft	0 %	
67	0	0 %	0,00 Ft	0 %	
68	0	0 %	0,00 Ft	0 %	
69	0	0 %	0,00 Ft	0 %	
70	0	0 %	0,00 Ft	0 %	
71	0	0 %	0,00 Ft	0 %	
72	0	0 %	0,00 Ft	0 %	
73	0	0 %	0,00 Ft	0 %	
74	0	0 %	0,00 Ft	0 %	
75	0	0 %	0,00 Ft	0 %	
76	0	0 %	0,00 Ft	0 %	
77	0	0 %	0,00 Ft	0 %	
78	0	0 %	0,00 Ft	0 %	
79	0	0 %	0,00 Ft	0 %	
80	0	0 %	0,00 Ft	0 %	
81	0	0 %	0,00 Ft	0 %	
82	0	0 %	0,00 Ft	0 %	
83	0	0 %	0,00 Ft	0 %	
84	0	0 %	0,00 Ft	0 %	
85	0	0 %	0,00 Ft	0 %	
86	0	0 %	0,00 Ft	0 %	
87	0	0 %	0,00 Ft	0 %	

Korév	Igénybevétel		Igénybevétel		Csomagátlag
	darab	%	Összeg	%	
88	0	0 %	0,00 Ft	0 %	
89	0	0 %	0,00 Ft	0 %	
90	0	0 %	0,00 Ft	0 %	
91	0	0 %	0,00 Ft	0 %	
92	0	0 %	0,00 Ft	0 %	
93	0	0 %	0,00 Ft	0 %	
94	0	0 %	0,00 Ft	0 %	
95	0	0 %	0,00 Ft	0 %	
96	0	0 %	0,00 Ft	0 %	
97	0	0 %	0,00 Ft	0 %	
98	0	0 %	0,00 Ft	0 %	
99	0	0 %	0,00 Ft	0 %	
100	0	0 %	0,00 Ft	0 %	
Egyéb egészségügyi szolgáltatások	188		4 965 640 Ft		26 412,98 Ft

Szolgáltatás	Korév	Igénybevétel		Igénybevétel		Csomagátlag
		darab	%	Összeg	%	
3 Fogászati ellátás						
1		0	0 %	0,00 Ft	0 %	
2		0	0 %	0,00 Ft	0 %	
3		0	0 %	0,00 Ft	0 %	
4		0	0 %	0,00 Ft	0 %	
5		0	0 %	0,00 Ft	0 %	
6		0	0 %	0,00 Ft	0 %	
7		0	0 %	0,00 Ft	0 %	
8		0	0 %	0,00 Ft	0 %	
9		0	0 %	0,00 Ft	0 %	
10		0	0 %	0,00 Ft	0 %	
11		0	0 %	0,00 Ft	0 %	
12		0	0 %	0,00 Ft	0 %	
13		0	0 %	0,00 Ft	0 %	
14		0	0 %	0,00 Ft	0 %	
15		0	0 %	0,00 Ft	0 %	
16		0	0 %	0,00 Ft	0 %	
17		0	0 %	0,00 Ft	0 %	
18		0	0 %	0,00 Ft	0 %	
19		0	0 %	0,00 Ft	0 %	
20		0	0 %	0,00 Ft	0 %	
21		2	0,02 %	35 200,00 Ft	0,04 %	
22		0	0 %	0,00 Ft	0 %	
23		0	0 %	0,00 Ft	0 %	
24		4	0,04 %	368 000,00 Ft	0,45 %	
25		0	0 %	0,00 Ft	0 %	
26		2	0,02 %	64 500,00 Ft	0,08 %	
27		0	0 %	0,00 Ft	0 %	
28		2	0,02 %	42 000,00 Ft	0,05 %	
29		3	0,03 %	55 000,00 Ft	0,07 %	
30		3	0,03 %	32 000,00 Ft	0,04 %	
31		2	0,02 %	25 000,00 Ft	0,03 %	
32		0	0 %	0,00 Ft	0 %	
33		0	0 %	0,00 Ft	0 %	
34		1	0,01 %	60 000,00 Ft	0,07 %	
35		0	0 %	0,00 Ft	0 %	
36		1	0,01 %	5 000,00 Ft	0,01 %	
37		2	0,02 %	57 000,00 Ft	0,07 %	
38		0	0 %	0,00 Ft	0 %	
39		4	0,04 %	79 000,00 Ft	0,1 %	
40		1	0,01 %	10 000,00 Ft	0,01 %	
41		3	0,03 %	76 000,00 Ft	0,09 %	
42		7	0,07 %	170 000,00 Ft	0,21 %	
43		4	0,04 %	600 000,00 Ft	0,74 %	
44		7	0,07 %	715 000,00 Ft	0,88 %	
45		7	0,07 %	107 000,00 Ft	0,13 %	

Korév	Igénybevétel		Igénybevétel		Csomagátlag
	darab	%	Összeg	%	
46	13	0,14 %	210 000,00 Ft	0,26 %	
47	9	0,1 %	155 000,00 Ft	0,19 %	
48	1	0,01 %	41 000,00 Ft	0,05 %	
49	6	0,06 %	118 991,00 Ft	0,15 %	
50	8	0,09 %	245 000,00 Ft	0,3 %	
51	11	0,12 %	432 000,00 Ft	0,53 %	
52	2	0,02 %	95 000,00 Ft	0,12 %	
53	13	0,14 %	234 000,00 Ft	0,29 %	
54	2	0,02 %	59 000,00 Ft	0,07 %	
55	15	0,16 %	407 000,00 Ft	0,5 %	
56	2	0,02 %	107 500,00 Ft	0,13 %	
57	6	0,06 %	241 000,00 Ft	0,3 %	
58	8	0,09 %	682 000,00 Ft	0,84 %	
59	2	0,02 %	264 000,00 Ft	0,33 %	
60	6	0,06 %	163 000,00 Ft	0,2 %	
61	0	0 %	0,00 Ft	0 %	
62	1	0,01 %	18 000,00 Ft	0,02 %	
63	1	0,01 %	15 000,00 Ft	0,02 %	
64	1	0,01 %	200 000,00 Ft	0,25 %	
65	1	0,01 %	5 000,00 Ft	0,01 %	
66	0	0 %	0,00 Ft	0 %	
67	0	0 %	0,00 Ft	0 %	
68	0	0 %	0,00 Ft	0 %	
69	0	0 %	0,00 Ft	0 %	
70	0	0 %	0,00 Ft	0 %	
71	0	0 %	0,00 Ft	0 %	
72	0	0 %	0,00 Ft	0 %	
73	0	0 %	0,00 Ft	0 %	
74	0	0 %	0,00 Ft	0 %	
75	0	0 %	0,00 Ft	0 %	
76	0	0 %	0,00 Ft	0 %	
77	0	0 %	0,00 Ft	0 %	
78	0	0 %	0,00 Ft	0 %	
79	0	0 %	0,00 Ft	0 %	
80	0	0 %	0,00 Ft	0 %	
81	0	0 %	0,00 Ft	0 %	
82	0	0 %	0,00 Ft	0 %	
83	0	0 %	0,00 Ft	0 %	
84	0	0 %	0,00 Ft	0 %	
85	0	0 %	0,00 Ft	0 %	
86	0	0 %	0,00 Ft	0 %	
87	0	0 %	0,00 Ft	0 %	
88	0	0 %	0,00 Ft	0 %	
89	0	0 %	0,00 Ft	0 %	
90	0	0 %	0,00 Ft	0 %	
91	0	0 %	0,00 Ft	0 %	

Korév	Igénybevétel		Igénybevétel		Csomagátlag
	darab	%	Összeg	%	
92	0	0 %	0,00 Ft	0 %	
93	0	0 %	0,00 Ft	0 %	
94	0	0 %	0,00 Ft	0 %	
95	0	0 %	0,00 Ft	0 %	
96	0	0 %	0,00 Ft	0 %	
97	0	0 %	0,00 Ft	0 %	
98	0	0 %	0,00 Ft	0 %	
99	0	0 %	0,00 Ft	0 %	
100	0	0 %	0,00 Ft	0 %	
Fogászati ellátás	163		6 193 191 Ft		37 995,04 Ft