

Herendi Porcelánmanufaktúra Rt.  
Egészségpénztára

**KIEGÉSZÍTŐ MELLÉKLET**

**a 2020. ÉVI ÉVES PÉNZTÁRI  
BESZÁMOLÓHOZ**

# HERENDI EGÉSZSÉGPÉNZTÁR

## 1. Általános kiegészítések

A pénztár működési formája: kiegészítő egészségpénztár.

Alapítás időpontja: 2000. augusztus 24.

Fő tevékenysége: Területi elven működő zárt, munkahelyi pénztár

A Pénztár székhelye: 8440 Herend, Kossuth L. u. 140.

A Pénztár adószáma: 18931123-1-19

<b>Vezető tisztségviselők:</b>	Tóth Árpádné	az Igazgatótanács elnöke
	Cziborné Augusztin Ildikó	az Igazgatótanács tagja
	Horváth Mihályné	az Igazgatótanács tagja
	Horváth Dóra	az Igazgatótanács tagja
	dr. Katona Gábor István	az Igazgatótanács tagja
	Hajmássy Marianna	az Ellenőrző bizottság elnöke
	Nagyné Blednik Katalin	az Ellenőrző bizottság tagja
	Chabada Gizella	az Ellenőrző bizottság tagja

**Számvitelért felelős:** SIRO Kereskedelmi, Szolgáltató és Tanácsadó Zrt. külső szolgáltató

A Pénztár tagdíjbevételeinek alapok közötti megoszlása:

Fedezeti alap	95%
Működési alap	4,9%
Likviditási alap	0,1%

Támogatói adomány esetén:

Fedezeti alap	97%
Működési alap	3%
Likviditási alap	0%

## 2. A számviteli politika fő vonásai

A számviteli politika célja: a pénztár valós pénzügyi, jövedelmi és vagyoni helyzetének bemutatása.

Alkalmazott értékelési eljárások:

- tárgyi eszközöknél a tényleges beszerzési értéken kerülnek kimutatásra az egyes eszközök,
- értékcsökkenés elszámolási módja: negyedév végén a negyedév első napján állományban lévő, üzembe helyezett immateriális javak és tárgyi eszközök, továbbá az üzemeltetésre, kezelésre átadott eszközök után történik az amortizáció elszámolása.
- a Pénztár az 200.000 Ft egyedi beszerzési értékű eszközöket használatbavételkor egy összegben értékcsökkenésként elszámolja.
- az értékcsökkenést a bruttó érték után kell számítani a következő leírási kulcsok szerint:

- vagyoni értékű jogok	16 %
- szellemi termékek	33 %
- épületek és kapcsolódó vagyoni értékű jogok	2 %
- építmények és kapcsolódó vagyoni értékű jogok	3 %
- gépek, berendezések, felszerelések	14, 5 %
- számítástechnikai és ügyvitel-technikai eszközök	33 %
- járművek	20 %

# HERENDI EGÉSZSÉGPÉNZTÁR

Könyvvizetés módja: pénzforgalmi szemléletű kettős könyvvitel  
Eredmény-megállapítás módja: alaponkénti bontásban  
Mérlegkészítés időpontja: tárgyévet követő év január 31.

## 3. A valós pénzügyi, jövedelmi helyzet értékelése

### 3. 1. Eszközök

Megnevezés	2019.	Megoszlás	2020.	Megoszlás	2020/2019
	(eFt)	(%)	(eFt)	(%)	(%)
<i>A, Befektetett eszközök</i>	0	-	0	-	-
I. Immateriális javak	0	-	0	-	-
II. Tárgyi eszközök	0	-	0	-	-
III. Befektetett pénz. eszk.	0	-	0	-	-
IV. Üzemeltetésre át. eszk.	0	-	0	-	-
<i>B, Forgóeszközök</i>	56 902	100,00%	56 742	100,00%	99,72%
I. Készletek	0	-	0	-	-
II. Követelések	2 614	4,59%	0	-	-
III. Értékpapírok	26 214	46,07%	41 032	72,31%	156,53%
IV. Pénzeszközök	28 074	49,34%	15 710	27,69%	55,96%
V. Egyéb aktív pénz. elsz.	0	-	0	-	-
<i>Összesen:</i>	56 902	100,00%	56 742	100,00%	99,72%

A 2020. év mérleg főösszege 2019. évhez viszonyítva 0,28%-kal csökkent.

A pénztártagok egyéni számláján levő pénzek értékének megőrzése érdekében 2017-ben a negatív hozamú rövidlejáratú diszkont kincstárjegyek helyett éven túli állampapírok vásárlására került sor. A nagyobb értékű állampapír 2019. évben, a kisebb értékű 2020-ban járt le.

A Pénztár év közben diszkont kincstárjegyeket vásárolt.

Az igénybe vett szolgáltatások zökkenőmentes kifizetése érdekében a pénzeszközök egy része ideiglenesen a letétkezelő által kezelt befektetési számlán van elhelyezve (ennek összege 2020. december 31-én 12.000 eFt volt). A pénztár bankszámláján év végén 3.710 eFt volt. A pénzeszközök mértéke 44,04%-kal csökkent a 2019-es évhez képest.

2020. évre vonatkozóan nem tart nyilván tagdíjkövetelést.

# HERENDI EGÉSZSÉGPÉNZTÁR

## 3. 2. Források

Megnevezés	2019.	Megoszlás	2020.	Megoszlás	2020/2019
	(eFt)	%	(eFt)	(%)	(%)
I. Induló tőke	0	-	0	-	-
II. Be nem fiz. alap. tám.	0	-	0	-	-
III. Tőkeváltozások	2 614	4,59%	0	-	-
E, Tartalékok	54 288	95,41%	56 739	99,99%	104,51%
I. Fedezeti alap tartaléka	45 939	80,73%	48 783	85,97%	106,19%
II. Működési alap tartaléka	4 921	8,65%	4 493	7,92%	91,30%
III. Likviditási alap tartaléka	3 428	6,02%	3 463	6,10%	101,02%
F, Kötelezettségek	0	-	3	0,00%	-
I. Rövid lej. kötelezettségek	0	-	0	-	-
II. Egyéb passzív pénz. elsz.	0	-	3	-	-
Összesen:	56 902	100,00%	56 742	100,00%	99,72%

A tartalékok tárgyév végére 56.739 ezer forintra nőttek, ez a bázis évhez képest 4,51%-os növekedést jelent.

A fedezeti alap tartaléka 2020. év végére 6,19%-kal, a likviditási alap tartaléka 1,02%-kal nőtt, a működési alap tartaléka 8,70%-kal csökkent a bázis időszakhoz képest.

A Pénztárnak rövid lejáratú kötelezettsége nincs, az egyéb passzív pénzügyi elszámolás összege 3eFt.

## 4. Tárgyi eszközök és immateriális javak bruttó értékének és értékcsökkenési leírásának alakulása

A Pénztár a beszámolási időszakban tárgyi eszközökkel nem rendelkezik, értékcsökkenés nem került elszámolásra.

## 5. Követelések, egyéb aktív pénzügyi elszámolások

2020. évre vonatkozóan a pénztár követelést nem tart nyilván.

## 6. Értékpapírok

Diszkont kincstárjegy:	D210224	16.015.972 Ft
Diszkont kincstárjegy:	D210224	10.006.166 Ft
Diszkont kincstárjegy:	D210421	15.009.815 Ft

A Pénztár letétkezelését az Erste Bank Hungary Zrt. végzi, a befektetések az általa vezetett befektetési bankszámlán bonyolódnak le.

## 7. Pénzeszközök

2020. december 31-én a Pénztár elszámolási számlájának záró egyenlege: 3.709.866 Ft.

A kedvezőtlen kamat környezet miatt, valamint az igénybe vett szolgáltatások zökkenőmentes kifizetése érdekében a Pénztár a pénzeszközeinek egy részét, 12.000.000 Ft-ot a letétkezelőnél vezetett befektetési számláján tartotta.

# HERENDI EGÉSZSÉGPÉNZTÁR

## 8. Alapok alakulása

### 8. 1. Fedezeti alap

adatok eFt-ban

I. Egyéni számlák		II. Szolgáltatási számlák	
01. Induló tőke nyitó állománya		016. Induló tőke nyitó állománya	0
02. Induló tőke tárgyévi változása		017. Induló tőke tárgyévi változása	0
03. Induló tőke záró állománya		018. Induló tőke záró állománya	0
04. Tőkeváltozások nyitó állománya	2 484	019. Tőkeváltozások nyitó állománya	0
05. Tőkeváltozások tárgyévi változása	-2 484	020. Tőkeváltozások tárgyévi változása	0
06. Tőkeváltozások záró állománya	0	021. Tőkeváltozások záró állománya	0
07. Befektetett tartalék nyitó állománya	26 214	022. Befektetett tartalék nyitó állománya	0
08. Befektetett tartalék tárgyévi változása	14 818	023. Befektetett tartalék tárgyévi változása	0
09. Befektetett tartalék záró állománya	41 032	024. Befektetett tartalék záró állománya	0
10. Likvid tartalék nyitó állománya	19 725	025. Likvid tartalék nyitó állománya	0
11. Likvid tartalék tárgyévi változása	-11 974	026. Likvid tartalék tárgyévi változása	0
12. Likvid tartalék záró állománya	7 751	027. Likvid tartalék záró állománya	0
13. Egyéni számlák nyitó állománya	48 423	028. Szolgáltatási számlák nyitó állománya	0
14. Egyéni számlák tárgyévi változása	360	029. Szolgáltatási számlák tárgyévi változása	0
15. Egyéni számlák záró állománya	48 783	030. Szolgáltatási számlák záró állománya	0

A fedezeti alap a Pénztár szolgáltatásainak finanszírozási forrását jelenti.

Az alap záró állománya a beszámolási időszakban 48.783 eFt volt, amely 2019. évhez képest 0,74%-os emelkedést jelent.

### 8. 2. Működési alap

adatok eFt-ban

MŰKÖDÉSI ALAP	
01. Induló tőke nyitó állománya	0
02. Induló tőke tárgyévi változása	0
03. Induló tőke záró állománya	0
04. Tőkeváltozások nyitó állománya	128
05. Tőkeváltozások tárgyévi változása	-128
06. Tőkeváltozások záró állománya	0
07. Befektetett tartalék nyitó állománya	0
08. Befektetett tartalék tárgyévi változása	0
09. Befektetett tartalék záró állománya	0
10. Likvid tartalék nyitó állománya	4 921
11. Likvid tartalék tárgyévi változása	-428
12. Likvid tartalék záró állománya	4 493
13. Működési alap nyitó állománya	5 049
14. Működési alap tárgyévi változása	-556
15. Működési alap záró állománya	4 493

A működési alap a Pénztár működési költségeinek fedezetére szolgál.

A működési tartalék záró állománya a beszámolási időszakban 4.493 ezer forint volt, amely 2019. évhez képest 11,01 %-os csökkenést jelent.

## HERENDI EGÉSZSÉGPÉNZTÁR

### 8.3. Likviditási alap

adatok eFt-ban

LIKVIDITÁSI ALAP	
01. Induló tőke nyitó állománya	0
02. Induló tőke tárgyévi változása	0
03. Induló tőke záró állománya	0
04. Tőkeváltozások nyitó állománya	2
05. Tőkeváltozások tárgyévi változása	-2
06. Tőkeváltozások záró állománya	0
07. Befektetett tartalék nyitó állománya	0
08. Befektetett tartalék tárgyévi változása	0
09. Befektetett tartalék záró állománya	0
10. Likvid tartalék nyitó állománya	3 428
11. Likvid tartalék tárgyévi változása	35
12. Likvid tartalék záró állománya	3 463
13. Likviditási alap nyitó állománya	3 430
14. Likviditási alap tárgyévi változása	33
15. Likviditási alap záró állománya	3 463

A likviditási alap az időlegesen fel nem használt pénzeszközök gyűjtésére, és a pénztár fizetőképességének biztosítására szolgál.

Az alap záró állománya az előző évi 3.430 ezer forintról 3.463 ezer forintra emelkedett, amely 0,96%-os növekedést jelent.

#### Alapok együttesen:

adatok eFt-ban

	Nyitó egyenleg	Záró egyenleg
Fedezeti alap	48 423	48 783
Működési alap	5 049	4 493
Likviditási alap	3 430	3 463
<b>Összesen</b>	<b>56 902</b>	<b>56 739</b>
Indulótőke		
Tőkeváltozások (+)	2 614	0
Tartalékok (+)	54 288	0
Pénztári alapok	56 902	56 739

# HERENDI EGÉSZSÉGPÉNZTÁR

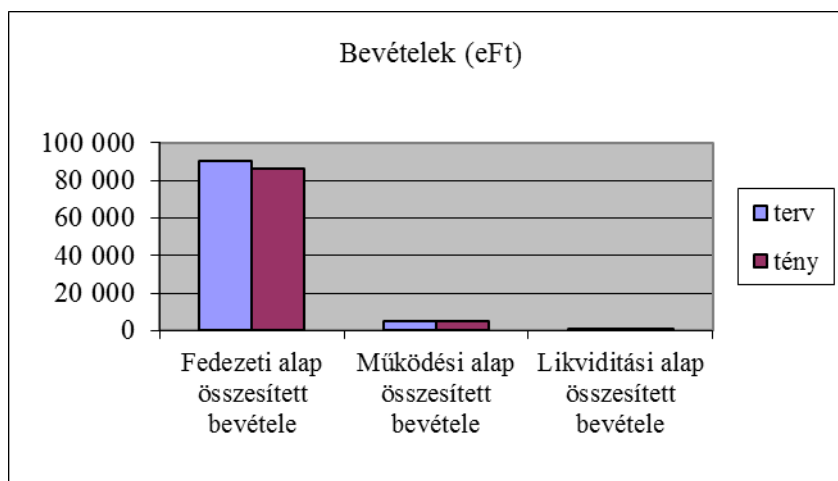
## 9. Alapok eredménye

### 9.1. Bevételek (terv-tény összehasonlítás)

adatok eFt-ban

	2020. évi tervek	2020. évi tény	Teljesülés
<b>Összes bevétel:</b>	<b>95 996</b>	<b>91 619</b>	<b>95,44%</b>
Fedezeti alap összesített bevétele	90 699	86 424	95,29%
Működési alap összesített bevétele	5 259	5 160	98,12%
Likviditási alap összesített bevétele	38	35	92,11%
<b>I. Egyéni tagdíj befizetések</b>	<b>11 500</b>	<b>15 493</b>	<b>134,72%</b>
1.1 Fedezeti alapot képező egyéni tagdíj	10 925	14 719	134,73%
1.2 Működési alapot képező egyéni tagdíj	563	759	134,81%
1.3 Likviditási alapot képező tagdíj	12	15	125,00%
<b>II. Munkáltató tagdíj befizetések</b>	<b>25 600</b>	<b>26 885</b>	<b>105,02%</b>
2.1 Fedezeti alapot képező munkáltatói hozzájárulás	24 320	25 553	105,07%
2.2 Működési alapot képező munkáltatói hozzájárulás	1 254	1 312	104,63%
2.3 Likviditási alapot képező munkáltatói hozzájárulás	26	20	76,92%
<b>III. Támogatás</b>	<b>49 000</b>	<b>34 543</b>	<b>70,50%</b>
3.1 Fedezeti alapot képező támogatás	45 590	31 567	69,24%
3.2 Működési alapot képező támogatás	3 410	2 976	87,27%
3.3 Likviditási alapot képező támogatás	0	0	-
<b>IV. Egyéb befizetés</b>	<b>0</b>	<b>0</b>	<b>-</b>
4.1. Belépő tagok által hozott egyéni fedezet	0	0	-
4.2. Tagok egyéb befizetései	0	0	-
4.2.1. Tagok egyéb befizetései Fedezeti rész	0	0	-
4.2.2. Tagok egyéb befizetései Működési rész	0	0	-
4.2.3. Tagok egyéb befizetései Likviditási rész	0	0	-
<b>VII. Egyéb bevételek</b>	<b>10 032</b>	<b>14 544</b>	<b>144,98%</b>
7.1. Fedezeti alap egyéb bevétele	10 000	14 431	144,31%
7.2. Működési alap egyéb bevétele	32	113	353,13%
<b>VIII. Pénzügyi műveletek bevételei</b>	<b>-136</b>	<b>154</b>	<b>-</b>
8.1. Fedezeti	-136	154	-
8.2. Működési	0	0	-
8.3. Likviditási	0	0	-
<b>IX. Alapok közötti átcsoportosítás</b>	<b>0</b>	<b>0</b>	<b>-</b>

## HERENDI EGÉSZSÉGPÉNZTÁR



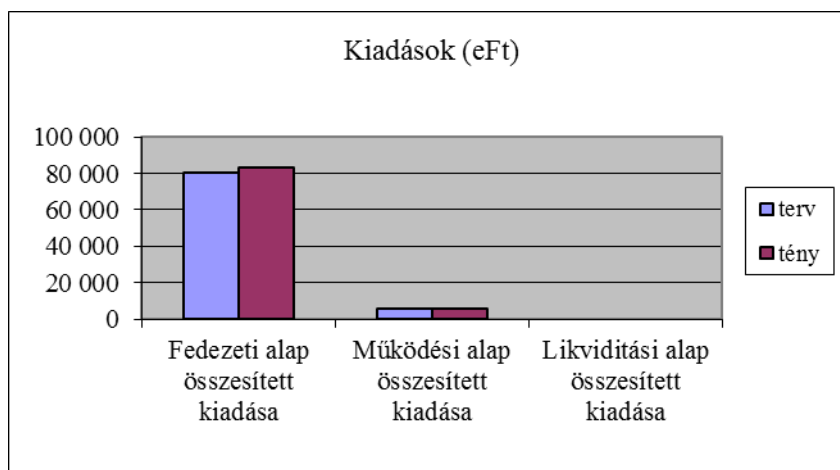
### 9.2. Kiadások (terv-tény összehasonlítás)

adatok eFt-ban

	2020. évi terv	2020. évi tény	Teljesülés
<b>Összes kiadás:</b>	<b>85 835</b>	<b>89 168</b>	<b>103,88%</b>
Fedezeti alap összesített kiadása	80 220	83 580	104,19%
Működési alap összesített kiadása	5 615	5 588	99,52%
Likviditási alap összesített kiadása	0	0	-
<b>I. Pénztári szolgáltatások</b>	<b>80 000</b>	<b>82 562</b>	<b>103,20%</b>
<b>II. Anyagjellegű kiadások</b>	<b>4 695</b>	<b>4 774</b>	<b>101,68%</b>
<b>III. Személyi jellegű ráfordítások</b>	<b>0</b>	<b>0</b>	<b>-</b>
<b>V. Egyéb kiadások</b>	<b>800</b>	<b>658</b>	<b>82,25%</b>
5.1. Fedezeti alap egyéb kiadásai	0	0	-
5.2. Működési alap egyéb kiadásai	800	658	82,25%
<b>VI. Pénzügyi műveletek ráfordításai</b>	<b>60</b>	<b>256</b>	<b>426,67%</b>
6.1. Fedezeti alap pénzügyi műveleteinek ráf.	60	256	426,67%
6.2. Működési alap pénzügyi műveleteinek ráf.	0	0	-
6.3. Likviditási alap pénzügyi műveleteinek ráf.	0	0	-
<b>VII. Felügyeleti díj</b>	<b>120</b>	<b>156</b>	<b>130,00%</b>
<b>VIII. Tagoknak visszatérített összegek</b>	<b>160</b>	<b>762</b>	<b>476,25%</b>
<b>IX. Alapok közötti átcsoportosítás</b>	<b>0</b>	<b>0</b>	<b>-</b>



## HERENDI EGÉSZSÉGPÉNZTÁR



A **fedezeti alap** összes bevétele 4,71%-kal alacsonyabb a tervezettnél.

Az egyéni befizetések fedezeti alaphoz jutó része 34,73%-kal, a munkáltatói hozzájárulás fedezeti alaphoz jutó része 5,07%-kal magasabb a tervezett összegnél.

A támogatói adomány fedezeti alaphoz jutó összege 30,76%-kal maradt el a tervben szereplő összegtől. Ennek oka, hogy a munkáltatók az előző évekhez képest alacsonyabb összegű támogatói adományban (karácsonyi juttatásban) részesítették a munkavállalóikat.

A fedezeti alap kiadásainak összege 4,19%-kal magasabb a tervben szereplő összegnél, amelynek fő oka, hogy az igénybevett szolgáltatások értéke 3,20%-kal meghaladta a tervezett összeget.

A tagoknak visszatérített összegek jelentős mértékben meghaladják a tervezettet (tervezett összeg 160 eFt, tény 762 eFt). Ennek okai, hogy egy pénztártag átlépésekor magas összeg került átutalásra a befogadó pénztárba, valamint, hogy több tag a kilépés időpontjában magasabb összeggel rendelkezett.

A **működési alap** összes bevétele és kiadása a tervezettnél megfelelően alakult (a bevételek 1,88%-kal, a kiadások 0,48%-kal maradtak el a tervezett összegtől).

Az anyagjellegű kiadások is terv szinten alakultak.

A bankköltség 17,75%-kal maradt a tervezett szint alatt.

A felügyeleti díj mértéke 30,00%-kal haladta meg a tervezettet. Ennek oka, hogy az éves felügyeleti díj mértékét a pénztár tévesen állapította meg, és fizette be. A túlfizetés összegét a pénztár visszaigényelte. Az összeg a beszámoló időszakában még nem érkezett meg a pénztár számlájára.

A **likviditási alap** bevétele 7,89%-kal alacsonyabb a tervezettnél.

### 9.3. Bevételek (2019-2020. évi adatok alapján)

	2019. tény	2020. tény	2020/2019(%)
<b>Összes bevétel:</b>	<b>85 011</b>	<b>91 619</b>	<b>107,77%</b>
Fedezeti alap összesített bevétele	79 976	86 424	<b>108,06%</b>
Működési alap összesített bevétele	5 007	5 160	<b>103,06%</b>
Likviditási alap összesített bevétele	28	35	<b>125,00%</b>

## HERENDI EGÉSZSÉGPÉNZTÁR

### 9.4. Kiadások (2019-2020. évi adatok alapján)

	2019. évi tény	2020. évi tény	2020/2019(%)
<b>Összes kiadás:</b>	<b>89 295</b>	<b>89 168</b>	<b>99,86%</b>
Fedezeti alap összesített kiadása	84 137	83 580	<b>99,34%</b>
Működési alap összesített kiadása	5 158	5 588	<b>108,34%</b>
Likviditási alap összesített kiadása	0	0	-

A **fedezeti alap** bevételei 8,06 %-kal nőttek, a kiadásai 0,66 %-kal csökkentek a bázis időszakhoz képest. A beszámolási időszakban a fedezeti alap eredménye 2.844 ezer Ft.

A bevételek közül a tagok által fizetett tagdíj mértéke 38,83%-kal, a munkáltatói hozzájárulás összege 13,03%-kal nőttek a bázis időszakhoz képest. A támogatóktól befolyó összeg 17,56%-kal csökkent a bázis időszakhoz képest.

A pénzügyi műveletek bevétele 77,49%-kal csökkent az előző évhez képest. Ennek oka, hogy 2019-ben lejárt egy nagyobb összegű (10.632 eFt) éven túli állampapír, amelynek kamata a bázis időszakban került elszámolásra.

A tag nyilatkozata alapján az adóhatóság által átutalt összeg 85,18%-kal nőtt a 2019. évi tényadatokhoz képest. Ennek oka a személyi jövedelemadó törvény változása. (Az Önkéntes pénztári munkáltatói hozzájárulás és támogatói adomány összege után 2019. évtől 20 %-os pénztári befizetési kedvezmény jár a pénztártagoknak.)

Az egészségpénztári szolgáltatásokra kifizetett összeg minimális mértékben tér el a bázis időszak adatától (0,02%-kal csökkent).

Az egészségpénztári szolgáltatásokra kifizetett összeg az eredmény kimutatás táblában 54 eFt-tal magasabb, mint a szolgáltatási adatokat tartalmazó táblában. Ennek az az oka, hogy az eredmény kimutatás táblában a szolgáltatásokra kifizetett összegek között a kártyadíjak összege is szerepel.

A **működési alap** eredménye 2019. évben -151 eFt, 2020-ban -428 eFt volt.

A **likviditási alap** tárgyévi eredménye 35 eFt.

### 9.5. Alapok tárgyévi eredményének vizsgálata a terv tükrében:

	2020. évi tervadat (eFt)	2020. évi tényadat (eFt)	Teljesülés (%)
Alapok bevételei	95 996	91 619	95,44 %
Alapok kiadásai	85 835	89 168	103,88 %
<b>Alapok eredménye</b>	<b>10 161</b>	<b>2 451</b>	<b>24,12%</b>
Fedezeti alap eredménye	10 479	2 844	27,14%
Működési alap eredménye	-356	-428	-
Likviditási alap eredménye	38	35	92,11%

A **fedezeti alap** bevételei összességében 4,71%-kal maradnak el a tervezett összegtől. A bevételek közül csak a támogatói adomány összege maradt alatta a tervezettnél, a többi bevétel (tagok által fizetett tagdíj, munkáltatói hozzájárulás, adóhatóság által átutalt összeg) meghaladta a tervezett összeget.

A **működési alap** bevétele 1,88%-kal, a kiadása 0,48%-kal alacsonyabb a tervezett összegnél. Az anyagjellegű kiadások terv szinten alakultak. A bankköltség 17,75%-kal maradt alatta a tervezettnél.

A terv-tény összehasonlításnál megállapítható, hogy az alapok egymás közötti aránya megfelelő.

### **10. Kötelezettségek, egyéb passzív pénzügyi elszámolások**

A Pénztár egyéb passzív pénzügyi elszámolásként 3eFt-ot tart nyilván. Ennek oka, hogy 2020. december hónapban az egyik munkáltató tévedésből 2.700 Ft támogatás helyett 5.400 Ft-ot utalt át a Pénztárba. A Pénztár a különbözet összegét 2021. januárban a munkáltató bankszámlájára visszautalta.

## HERENDI EGÉSZSÉGPÉNZTÁR

### 11. Egészségpénztári szolgáltatások

Megnevezés	Szolgáltatási kiadás (eFt)	Szolgáltatási kiadás (eFt)	2020/2019 (%)
	2019. év	2020. év	
Egészségpénztári szolgáltatások összesen	82 513	82 508	99,99%
Kiegészítő egészségbiztosítási szolgáltatások	82 191	82 403	100,26%
ebből: társadalombiztosítási ellátás keretében igénybe vehető egészségügyi szolgáltatások kiegészítése, helyettesítése	11 967	11 912	99,54%
otthoni gondozás támogatása	0	0	-
gyógytorna, gyögmasszázs és fizioterápiás kezelés igénybevételének támogatása	129	100	77,52%
látássérült személyek életvitelét elősegítő szolgáltatás	0	0	-
ebből: vak személy részére vásárolt speciális könyvek vételárának támogatása	0	0	-
vakvezető kutyával összefüggésben felmerült költségek támogatása	0	0	-
megváltozott egészségi állapotú személyek életvitelét megkönnyítő speciális eszközök vételárának, valamint lakókörnyezetük szükségleteihez igazodó átalakításának költségtámogatása	0	0	-
szenvedélybetegségekről való leszoktatásra irányuló kezelések	0	0	-
egészségpénztár egészségügyi célú önszegélyező feladatának ellátása körében nyújtott szolgáltatás	70 095	70 391	100,42%
ebből: gyógyszer vételárának kiegészítő önszegélyező szolgáltatási körbe tartozó támogatása	48 327	48 182	99,70%
gyógyászati segédeszköz vételárának kiegészítő önszegélyező szolgáltatási körbe tartozó támogatása	16 312	16 971	104,04%
kieső jövedelem teljes vagy részleges pótlása betegség miatti keresőképтелenség esetén	5 456	5 238	96,00%
hátramaradottak segélyezése halál esetén	0	0	
OÉTI által nyilvántartásba vett, gluténmentes speciális élelmiszerek vásárlásának támogatása	0	0	
szolgáltatást finanszírozó egészségbiztosítások (betegség biztosítások) díjának fizetése	0	0	
Egyéb	0	0	
Életmódjavító egészségpénztári szolgáltatások	322	105	32,61%
ebből: természetgyógyászati szolgáltatások	0	0	
sporteszközök vásárlásának támogatása	322	105	32,61%
gyógyteák, fog- és szájpótlók vételárának támogatása	0	0	
Egyéb	0	0	

## HERENDI EGÉSZSÉGPÉNZTÁR

Az egészségpénztári szolgáltatások értéke a bázis évhez képest minimális mértékben változott (0,01%-kal csökkent).

A Pénztár által 2020-ban kifizetett összes szolgáltatás értékének 58,40 %-át a gyógyszer- és gyógyhatású készítmények kifizetése tette ki. Ez az arány 2019-ben 58,57 % volt.

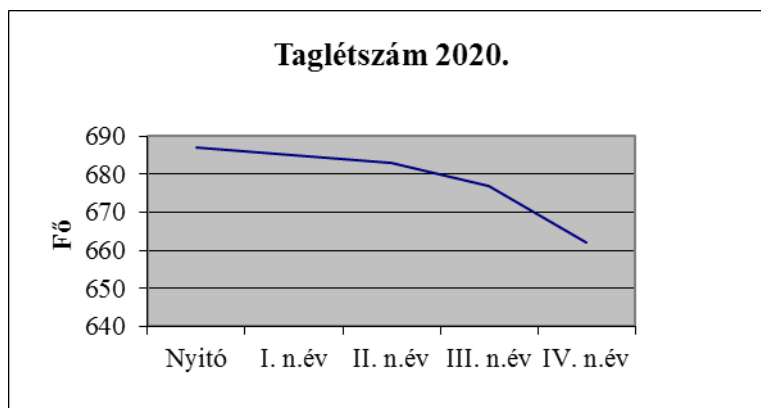
A Pénztár folyamatosan vizsgálta a szolgáltatások kifizetését. A vizsgálat eredményeként megállapítható, hogy a 2020-as évben a szolgáltatások volumene és a kifizetések összhangban voltak. Sem a szolgáltatások színvonalával, sem a kifizetések teljesítésével kapcsolatban nem érkezett észrevétel, panasz.

A Pénztárnál a szerződéskötések nagy része a tagok kérése alapján történik, így a tagok maguk választhatják ki a számukra legmegfelelőbb szolgáltatót.

### **12. Taglétszám alakulása 2020-ban**

2020-ban a Pénztár taglétszáma az alábbi táblázatban leírtak szerint változott:

<b>2020. évi nyitó létszám</b>	<b>687 fő</b>
Új belépő (+)	33 fő
Más pénztárból átlépő (+)	0 fő
Kilépő (-)	55 fő
Elhalálozott (-)	0 fő
Más pénztárba átlépő (-)	3 fő
<b>2020. évi záró taglétszám</b>	<b>662 fő</b>



A pénztár taglétszáma 2019. évhez képest 3,64%-os csökkenést mutat.

Mivel a Pénztár zárt, munkahelyi pénztár, ezért a taglétszám a Herendi Porcelánmanufaktúra Zrt. létszámához hasonlóan alakul.

### **13. Tájékoztató kiegészítések**

- A Pénztárnak a mérlegben, illetve jelen kiegészítő mellékletben nem ismertett kötelezettségvállalása, kezességnyújtása nincs.
- A beszámolási időszakban a Pénztárnak alkalmazottai nincsenek, bérjellegű kiadások tervezésre nem kerültek, és ilyen jogcímen kifizetések sem történtek.
- A Pénztár tisztségviselői a Közgyűlés döntése alapján, valamint a pénzügyi terv értelmében díjazásban nem részesültek.
- 2020. évben a Pénztár nem végzett kiegészítő vállalkozási tevékenységet.

## HERENDI EGÉSZSÉGPÉNZTÁR

---

---

- A hozamfelosztás az alapok napi egyenlege arányában, a tagok napi egyéni számlaegyenlegei arányában történik.
- 2020. évben olyan rendkívüli esemény nem történt, mely a pénzügyi helyzetre, ezen belül a befektetésekre, a befektetési szabályok érvényesülésére, az eszközök nagyságára és összetételére hatással lett volna.
- A pénztártagok és a szolgáltatók igényei alapján új szolgáltatókkal való szerződéskötések folyamatosan történnek.
- A Pénztár a beszámolási időszakban prevenciószolgáltatásokat nem számolt el, prevenciószűrővizsgálatokat nem nyújtott.
- A Pénztárban nem volt olyan pénztártag, aki rendelkezett volna két éves lekötésről.
- 2020. márciusa óta az országnak mind egészségügyi, mind gazdasági szempontból roppant nehéz helyzettel kell szembenéznie. A koronavírus járvány az élet minden szegmensét jelentősen befolyásolja.
- A fertőzés terjedésének megelőzése céljából - mind a pénztártagok, mind a pénztár ügyintézőinek védelme érdekében - a Pénztár Igazgatótanácsa különböző intézkedéseket hozott, amelyeket mindaddig fenntart, amíg a járványhelyzet fennáll. A koronavírus járvány kimenetele várhatóan a következő időszaki kamat/hozam mértékeket is befolyásolni fogja.

Mellékletek: Üzleti év végi állomány könyv szerinti értéke (1. sz. melléklet)

Taglétszám korévenkénti alakulása (2. sz. melléklet)

A tagok egyéni számlakövetelése, a tagdíjbevételek, a szolgáltatások, valamint a tagdíjat nem fizetők száma korévenként (3. sz. melléklet)

Szolgáltatást igénybevevők létszámának korévenkénti alakulása (4. sz. melléklet)

Herend, 2021. május 20.

Tóth Árpádné  
IT elnök

## A portfólió állomány üzleti év végi állományának könyv szerinti értéke

Megnevezés	Fedezeti alap	Működési alap	Likviditási alap	Egyéb passzív pénzügyi elszámolások	Összesen
Portfólió összesen	48 783	4 493	3 463	3	56 742
Bankszámlák és készpénz összesen	1 551	1 693	463	3	3 710
Házipénztár (forint és valuta)	0	0	0	0	0
Pénzforgalmi számla	1 551	1 693	463	3	3 710
Befektetési számla	6 200	2 800	3 000	0	12 000
Lekötött betét (betétszerződés): hitelintézeti betétszámlán lekötött pénzösszeg	0	0	0	0	0
Értékpapírok összesen	41 032	0	0	0	41 032
Hitelviszonyt megtestesítő értékpapírok (kötvények)	41 032	0	0	0	41 032
Magyar állampapír	41 032	0	0	0	41 032
Értékpapír, amelyben foglalt kötelezettség teljesítéséért a magyar állam készfizető kezességét vállal (ideértve a jegybank által kibocsátott értékpapírt)					
Külföldi állampapír					
Értékpapír, melyben foglalt kötelezettség teljesítéséért külföldi állam készfizető kezességét vállal					
Magyarországon bejegyzett gazdálkodó szervezet - a hitelintézet kivételével - által nyilvánosan forgalomba hozott kötvény					
Külföldön bejegyzett gazdálkodó szervezet - a hitelintézet kivételével - által nyilvánosan forgalomba hozott kötvény					
Magyarországon bejegyzett hitelintézet által nyilvánosan forgalomba hozott kötvény és egyéb értékpapír ideértve a jegybank által kibocsátott értékpapírt					
Külföldön bejegyzett hitelintézet által nyilvánosan forgalomba hozott kötvény és egyéb értékpapír					
Magyarországi helyi önkormányzat által nyilvánosan forgalomba hozott kötvény					
Külföldi önkormányzat által nyilvánosan forgalomba hozott kötvény					
Részvények					
A Budapesti Értéktőzsdére vagy más elismert értékpapírpiacra bevezetett, Magyarországon nyilvános forgalomba hozott részvény					
Tőzsdére vagy más elismert értékpapír piacra bevezetett, külföldön kibocsátott, nyilvánosan forgalomba hozott részvény					
Befektetési jegyek, illetve egyéb kollektív értékpapír					
Magyarországon bejegyzett befektetési alap befektetési jegye, ideértve az ingatlanbefektetési alapot					
Külföldön bejegyzett befektetési alap befektetési jegye, ideértve az ingatlanbefektetési alapot					
Egyéb kollektív befektetési értékpapír					
Jelzáloglevél					
Magyarországon bejegyzett jelzáloghitel-intézet által kibocsátott jelzáloglevél					
Külföldön bejegyzett jelzáloghitel- intézet által kibocsátott jelzáloglevél					
Határidős ügyletek					
Opciós ügyletek					
Repo ügyletek					
Ingatlan					
Kockázati tőkealap-jegy					
Egyéb, tőzsdén vagy más szabályozott piacon jegyzett értékpapír					

Taglétszám alakulása korévenként

Sorszám	Sorkód	Megnevezés	Taglétszám alakulása			Taglétszám alakulása korévenként						Mód
			Ev eleji nyitó	Taglétszám viszony évközi keletkezése		Taglétszám viszony évközi megszűnése						
				1	2	3	4	5	6	7	8	
a	b	c	d	e	f	g	h	i	z			
001	74A01	16	0	0	0	0	0	0	0	0	0	
002	74A02	17	0	0	0	0	0	0	0	0	0	
003	74A03	18	1	0	0	0	0	0	0	0	1	
004	74A04	19	0	3	0	0	0	0	0	0	3	
005	74A05	20	6	1	0	0	1	0	0	0	6	
006	74A06	21	6	2	0	0	1	0	0	0	7	
007	74A07	22	4	0	0	0	1	0	0	0	3	
008	74A08	23	3	1	0	0	0	0	0	0	4	
009	74A09	24	3	1	0	0	0	0	0	0	4	
010	74A10	25	7	1	0	0	0	0	0	0	8	
011	74A11	26	8	1	0	0	2	0	0	0	7	
012	74A12	27	5	2	0	0	2	0	0	0	5	
013	74A13	28	9	2	0	0	0	0	0	0	11	
014	74A14	29	11	1	0	0	0	0	0	0	12	
015	74A15	30	5	0	0	0	0	0	0	0	5	
016	74A16	31	3	1	0	0	2	0	0	0	2	
017	74A17	32	5	0	0	0	0	0	0	0	5	
018	74A18	33	4	1	0	0	2	0	0	0	3	
019	74A19	34	4	0	0	0	0	0	0	0	4	
020	74A20	35	6	1	0	0	0	0	0	0	7	
021	74A21	36	6	0	0	0	0	0	0	0	6	
022	74A22	37	13	1	0	0	0	0	0	0	14	
023	74A23	38	7	1	0	0	0	0	0	0	8	
024	74A24	39	9	1	0	0	1	0	0	0	9	
025	74A25	40	16	0	0	0	0	0	0	0	16	
026	74A26	41	13	0	0	1	0	0	0	0	12	
027	74A27	42	20	0	0	0	2	0	0	0	18	
028	74A28	43	35	0	0	0	0	0	0	0	34	
029	74A29	44	27	0	0	1	1	0	0	0	25	
030	74A30	45	27	1	0	0	2	0	0	0	26	
031	74A31	46	27	2	0	1	2	0	0	0	26	
032	74A32	47	30	0	0	0	3	0	0	0	27	
033	74A33	48	33	2	0	0	1	0	0	0	34	
034	74A34	49	38	0	0	0	2	0	0	0	36	
035	74A35	50	30	2	0	0	2	0	0	0	30	
036	74A36	51	35	2	0	0	1	0	0	0	36	
037	74A37	52	32	0	0	0	3	0	0	0	29	
038	74A38	53	41	0	0	0	0	0	0	0	41	
039	74A39	54	31	1	0	0	4	0	0	0	28	
040	74A40	55	25	0	0	0	3	0	0	0	22	
041	74A41	56	27	0	0	0	3	0	0	0	24	
042	74A42	57	21	1	0	0	6	0	0	0	16	
043	74A43	58	10	0	0	0	1	0	0	0	9	
044	74A44	59	7	0	0	0	0	0	0	0	7	
045	74A45	60	8	0	0	0	1	0	0	0	7	
046	74A46	61	8	0	0	0	1	0	0	0	7	
047	74A47	62	10	0	0	0	0	0	0	0	10	
048	74A48	63	7	1	0	0	2	0	0	0	6	
049	74A49	64	3	0	0	0	1	0	0	0	2	
050	74A50	65	1	0	0	0	1	0	0	0	0	
051	74A51	66	0	0	0	0	1	0	0	0	-1	
052	74A52	67	0	0	0	0	0	0	0	0	0	
053	74A53	68	0	0	0	0	0	0	0	0	0	
054	74A54	69	0	0	0	0	0	0	0	0	0	
055	74A55	70	0	0	0	0	0	0	0	0	0	
056	74A56	71	0	0	0	0	0	0	0	0	0	
057	74A57	72	0	0	0	0	0	0	0	0	0	
058	74A58	73	0	0	0	0	0	0	0	0	0	
059	74A59	74	0	0	0	0	0	0	0	0	0	
060	74A60	75	0	0	0	0	0	0	0	0	0	
061	74A61	76	0	0	0	0	0	0	0	0	0	
062	74A62	77	0	0	0	0	0	0	0	0	0	
063	74A63	78	0	0	0	0	0	0	0	0	0	
064	74A64	79	0	0	0	0	0	0	0	0	0	
065	74A65	80	0	0	0	0	0	0	0	0	0	
066	74A66	81	0	0	0	0	0	0	0	0	0	
067	74A67	82	0	0	0	0	0	0	0	0	0	
068	74A68	83	0	0	0	0	0	0	0	0	0	
069	74A69	84	0	0	0	0	0	0	0	0	0	
070	74A70	85	0	0	0	0	0	0	0	0	0	
071	74A71	86	0	0	0	0	0	0	0	0	0	
072	74A72	87	0	0	0	0	0	0	0	0	0	
073	74A73	88	0	0	0	0	0	0	0	0	0	
074	74A74	89	0	0	0	0	0	0	0	0	0	
075	74A75	90	0	0	0	0	0	0	0	0	0	
076	74A76	91	0	0	0	0	0	0	0	0	0	
077	74A77	92	0	0	0	0	0	0	0	0	0	
078	74A78	93	0	0	0	0	0	0	0	0	0	
079	74A79	94	0	0	0	0	0	0	0	0	0	
080	74A80	95	0	0	0	0	0	0	0	0	0	
081	74A81	96	0	0	0	0	0	0	0	0	0	
082	74A82	97	0	0	0	0	0	0	0	0	0	
083	74A83	98	0	0	0	0	0	0	0	0	0	
084	74A84	99	0	0	0	0	0	0	0	0	0	
085	74A85	100	0	0	0	0	0	0	0	0	0	
086	74A86	Osszesen	687	33	0	13	55	0	0	0	682	

Jelmagyarázat	
■	Típus
■	Numerikus
■	Karakteres
■	Felsorolt
■	Dátum
■	ISIN
■	DISIN
■	DEVISIN
■	PéNZ
■	Kódtár
■	Szavak
■	Időpont



Sorszám	Sorszámszám	Megnevezés	Tagok száma korreként	Tagok egyéni számlakövetelésinek összege december 31-én	Tárgyévben az egyéni számlán jóváírt egyéni tagdíjbevételek	Tárgyévben az egyéni számlán jóváírt munkáltatói tagdíj-hozzájárulás	A tag nyilatkozata alapján az adóhatóság által átutalt összeg	A tag részére kifizetett szolgáltatások összege	Tárgyévvel vonatkozóan az egységes tagdíj teljes mértékben meg nem fizető tagok száma	Tárgyévvel vonatkozóan tagdíjat egyáltalán nem fizető tagok száma	Tárgyévben az egységes tagdíjat teljes mértékben meg nem fizető tagok egyéni tagdíjbevétele	Tárgyévben az egységes tagdíjat teljes mértékben meg nem fizető tagok munkáltatói tagdíj-hozzájárulása	Mód
			1	2	3	4	5	6	7	8	9	10	11
501	74801	16	0	0	0	0	0	0	0	0	0	0	
502	74802	17	0	160	3	97	6	79	0	0	0	0	
503	74803	18	0	0	0	0	0	0	0	0	0	0	
504	74804	19	0	323	0	208	52	235	0	0	0	0	
505	74805	20	0	289	46	143	84	407	0	0	0	0	
506	74806	21	7	112	0	102	24	211	0	0	0	0	
507	74807	22	3	70	23	104	43	319	0	0	0	0	
508	74808	23	4	83	11	87	76	10	0	0	0	0	
509	74809	24	4	254	11	168	98	507	0	0	0	0	
510	74810	25	8	221	11	259	95	459	0	0	0	0	
511	74811	26	7	69	0	75	0	77	0	0	0	0	
512	74812	27	6	587	91	281	107	563	0	0	0	0	
513	74813	28	11	1134	60	367	120	813	0	0	0	0	
514	74814	29	12	67	0	152	37	389	0	0	0	0	
515	74815	30	5	143	95	101	21	413	0	0	0	0	
516	74816	31	2	172	52	179	20	270	0	0	0	0	
517	74817	32	6	174	34	174	46	252	0	0	0	0	
518	74818	33	3	115	105	139	20	570	0	0	0	0	
519	74819	34	4	254	204	161	75	432	0	0	0	0	
520	74820	35	7	531	170	175	106	447	0	0	0	0	
521	74821	36	6	1309	586	480	267	1395	0	0	0	0	
522	74822	37	14	599	0	241	71	334	0	0	0	0	
523	74823	38	8	678	131	316	216	622	0	0	0	0	
524	74824	39	9	958	65	486	244	1565	0	0	0	0	
525	74825	40	16	988	399	477	399	2289	0	0	0	0	
526	74826	41	12	1901	504	650	361	2186	0	0	0	0	
527	74827	42	18	2706	863	1167	643	3626	0	0	0	0	
528	74828	43	26	1729	969	568	665	3871	0	0	0	0	
529	74829	44	29	1552	445	1084	577	3384	0	0	0	0	
530	74830	45	26	2444	868	2444	653	3517	0	0	0	0	
531	74831	46	26	1843	720	1018	637	4171	0	0	0	0	
532	74832	47	27	2107	281	1122	767	3786	0	0	0	0	
533	74833	48	34	1343	1629	1344	1294	3230	0	0	0	0	
534	74834	49	30	2749	827	1313	782	4201	0	0	0	0	
535	74835	50	30	3172	1206	1578	1147	5670	0	0	0	0	
536	74836	51	36	2143	293	2143	916	4411	0	0	0	0	
537	74837	52	29	2479	1181	1538	1015	6084	0	0	0	0	
538	74838	53	41	1870	553	1840	1200	3575	0	0	0	0	
539	74839	54	28	1941	1018	932	752	4046	0	0	0	0	
540	74840	55	22	2261	866	1124	420	3364	0	0	0	0	
541	74841	56	24	2015	820	2987	840	4605	0	0	0	0	
542	74842	57	18	589	141	407	152	1062	0	0	0	0	
543	74843	58	10	1141	41	109	491	1472	0	0	0	0	
544	74844	59	7	506	62	312	254	1018	0	0	0	0	
545	74845	60	7	623	133	387	108	739	0	0	0	0	
546	74846	61	10	639	63	460	56	946	0	0	0	0	
547	74847	62	10	373	13	268	93	791	0	0	0	0	
548	74848	63	8	0	1	0	16	0	0	0	0	0	
549	74849	64	2	101	0	20	32	0	0	0	0	0	
550	74850	65	0	0	0	0	0	0	0	0	0	0	
551	74851	66	0	0	0	0	0	0	0	0	0	0	
552	74852	67	0	0	0	0	0	0	0	0	0	0	
553	74853	68	0	0	0	0	0	0	0	0	0	0	
554	74854	69	0	0	0	0	0	0	0	0	0	0	
555	74855	70	0	0	0	0	0	0	0	0	0	0	
556	74856	71	0	0	0	0	0	0	0	0	0	0	
557	74857	72	0	0	0	0	0	0	0	0	0	0	
558	74858	73	0	0	0	0	0	0	0	0	0	0	
559	74859	74	0	0	0	0	0	0	0	0	0	0	
560	74860	75	0	0	0	0	0	0	0	0	0	0	
561	74861	76	0	0	0	0	0	0	0	0	0	0	
562	74862	77	0	0	0	0	0	0	0	0	0	0	
563	74863	78	0	0	0	0	0	0	0	0	0	0	
564	74864	79	0	0	0	0	0	0	0	0	0	0	
565	74865	80	0	0	0	0	0	0	0	0	0	0	
566	74866	81	0	0	0	0	0	0	0	0	0	0	
567	74867	82	0	0	0	0	0	0	0	0	0	0	
568	74868	83	0	0	0	0	0	0	0	0	0	0	
569	74869	84	0	0	0	0	0	0	0	0	0	0	
570	74870	85	0	0	0	0	0	0	0	0	0	0	
571	74871	86	0	0	0	0	0	0	0	0	0	0	
572	74872	87	0	0	0	0	0	0	0	0	0	0	
573	74873	88	0	0	0	0	0	0	0	0	0	0	
574	74874	89	0	0	0	0	0	0	0	0	0	0	
575	74875	90	0	0	0	0	0	0	0	0	0	0	
576	74876	91	0	0	0	0	0	0	0	0	0	0	
577	74877	92	0	0	0	0	0	0	0	0	0	0	
578	74878	93	0	0	0	0	0	0	0	0	0	0	
579	74879	94	0	0	0	0	0	0	0	0	0	0	
580	74880	95	0	0	0	0	0	0	0	0	0	0	
581	74881	96	0	0	0	0	0	0	0	0	0	0	
582	74882	97	0	0	0	0	0	0	0	0	0	0	
583	74883	98	0	0	0	0	0	0	0	0	0	0	
584	74884	99	0	0	0	0	0	0	0	0	0	0	
585	74885	100	0	0	0	0	0	0	0	0	0	0	
586	74886	Összesen	662	48783	14719	25563	14451	62982	0	0	0	0	

Jelmagyarázat	
Íllés	
Numerikus	
Karakteres	
Értékesít	
Dátum	
BIN	
DSIN	
DEVSIN	
Példá	
Közhír	
Szavazók	
Időpont	

## Igénybevett szolgáltatás statisztika korévenként

()

Korév	Igénybevétel		Igénybevétel		Csomagátlag
	darab	%	Összeg	%	
<b><u>Szolgáltatás</u></b>	<b>9 Egyéb egészségügyi szolgáltatások</b>				
1	0	0 %	0,00 Ft	0 %	
2	0	0 %	0,00 Ft	0 %	
3	0	0 %	0,00 Ft	0 %	
4	0	0 %	0,00 Ft	0 %	
5	0	0 %	0,00 Ft	0 %	
6	0	0 %	0,00 Ft	0 %	
7	0	0 %	0,00 Ft	0 %	
8	0	0 %	0,00 Ft	0 %	
9	0	0 %	0,00 Ft	0 %	
10	0	0 %	0,00 Ft	0 %	
11	0	0 %	0,00 Ft	0 %	
12	0	0 %	0,00 Ft	0 %	
13	0	0 %	0,00 Ft	0 %	
14	0	0 %	0,00 Ft	0 %	
15	0	0 %	0,00 Ft	0 %	
16	0	0 %	0,00 Ft	0 %	
17	0	0 %	0,00 Ft	0 %	
18	0	0 %	0,00 Ft	0 %	
19	1	0,01 %	15 000,00 Ft	0,02 %	
20	0	0 %	0,00 Ft	0 %	
21	0	0 %	0,00 Ft	0 %	
22	0	0 %	0,00 Ft	0 %	
23	3	0,03 %	35 000,00 Ft	0,04 %	
24	1	0,01 %	15 000,00 Ft	0,02 %	
25	0	0 %	0,00 Ft	0 %	
26	0	0 %	0,00 Ft	0 %	
27	1	0,01 %	7 500,00 Ft	0,01 %	
28	0	0 %	0,00 Ft	0 %	
29	8	0,07 %	111 800,00 Ft	0,14 %	
30	1	0,01 %	18 100,00 Ft	0,02 %	
31	0	0 %	0,00 Ft	0 %	
32	0	0 %	0,00 Ft	0 %	
33	7	0,06 %	107 000,00 Ft	0,13 %	
34	0	0 %	0,00 Ft	0 %	
35	0	0 %	0,00 Ft	0 %	
36	0	0 %	0,00 Ft	0 %	
37	0	0 %	0,00 Ft	0 %	
38	3	0,03 %	44 500,00 Ft	0,05 %	
39	0	0 %	0,00 Ft	0 %	
40	1	0,01 %	6 000,00 Ft	0,01 %	
41	7	0,06 %	80 000,00 Ft	0,1 %	

Korév	Igénybevétel		Igénybevétel		Csomagátlag
	darab	%	Összeg	%	
42	5	0,04 %	80 000,00 Ft	0,1 %	
43	5	0,04 %	175 500,00 Ft	0,21 %	
44	14	0,12 %	205 200,00 Ft	0,25 %	
45	11	0,1 %	146 200,00 Ft	0,18 %	
46	10	0,09 %	181 200,00 Ft	0,22 %	
47	4	0,04 %	55 000,00 Ft	0,07 %	
48	16	0,14 %	228 500,00 Ft	0,28 %	
49	3	0,03 %	45 000,00 Ft	0,05 %	
50	11	0,1 %	668 400,00 Ft	0,81 %	
51	2	0,02 %	31 000,00 Ft	0,04 %	
52	13	0,11 %	222 000,00 Ft	0,27 %	
53	4	0,04 %	49 800,00 Ft	0,06 %	
54	19	0,17 %	251 400,00 Ft	0,3 %	
55	13	0,11 %	189 800,00 Ft	0,23 %	
56	11	0,1 %	131 800,00 Ft	0,16 %	
57	4	0,04 %	544 800,00 Ft	0,66 %	
58	4	0,04 %	29 881,00 Ft	0,04 %	
59	2	0,02 %	18 800,00 Ft	0,02 %	
60	5	0,04 %	59 700,00 Ft	0,07 %	
61	0	0 %	0,00 Ft	0 %	
62	0	0 %	0,00 Ft	0 %	
63	1	0,01 %	7 500,00 Ft	0,01 %	
64	1	0,01 %	2 500,00 Ft	0 %	
65	0	0 %	0,00 Ft	0 %	
66	0	0 %	0,00 Ft	0 %	
67	0	0 %	0,00 Ft	0 %	
68	0	0 %	0,00 Ft	0 %	
69	0	0 %	0,00 Ft	0 %	
70	0	0 %	0,00 Ft	0 %	
71	0	0 %	0,00 Ft	0 %	
72	0	0 %	0,00 Ft	0 %	
73	0	0 %	0,00 Ft	0 %	
74	0	0 %	0,00 Ft	0 %	
75	0	0 %	0,00 Ft	0 %	
76	0	0 %	0,00 Ft	0 %	
77	0	0 %	0,00 Ft	0 %	
78	0	0 %	0,00 Ft	0 %	
79	0	0 %	0,00 Ft	0 %	
80	0	0 %	0,00 Ft	0 %	
81	0	0 %	0,00 Ft	0 %	
82	0	0 %	0,00 Ft	0 %	
83	0	0 %	0,00 Ft	0 %	
84	0	0 %	0,00 Ft	0 %	
85	0	0 %	0,00 Ft	0 %	
86	0	0 %	0,00 Ft	0 %	
87	0	0 %	0,00 Ft	0 %	

Korév	Igénybevétel		Igénybevétel		Csomagátlag
	darab	%	Összeg	%	
88	0	0 %	0,00 Ft	0 %	
89	0	0 %	0,00 Ft	0 %	
90	0	0 %	0,00 Ft	0 %	
91	0	0 %	0,00 Ft	0 %	
92	0	0 %	0,00 Ft	0 %	
93	0	0 %	0,00 Ft	0 %	
94	0	0 %	0,00 Ft	0 %	
95	0	0 %	0,00 Ft	0 %	
96	0	0 %	0,00 Ft	0 %	
97	0	0 %	0,00 Ft	0 %	
98	0	0 %	0,00 Ft	0 %	
99	0	0 %	0,00 Ft	0 %	
100	0	0 %	0,00 Ft	0 %	
<b>Egyéb egészségügyi szolgáltatások</b>	<b>191</b>		<b>3 763 881 Ft</b>		<b>19 706,18 Ft</b>

Korév	Igénybevétel		Igénybevétel		Csomagátlag
	darab	%	Összeg	%	
<b>Szolgáltatás</b>	<b>3</b>	<b>Fogászati ellátás</b>			
	1	0	0 %	0,00 Ft	0 %
	2	0	0 %	0,00 Ft	0 %
	3	0	0 %	0,00 Ft	0 %
	4	0	0 %	0,00 Ft	0 %
	5	0	0 %	0,00 Ft	0 %
	6	0	0 %	0,00 Ft	0 %
	7	0	0 %	0,00 Ft	0 %
	8	0	0 %	0,00 Ft	0 %
	9	0	0 %	0,00 Ft	0 %
	10	0	0 %	0,00 Ft	0 %
	11	0	0 %	0,00 Ft	0 %
	12	0	0 %	0,00 Ft	0 %
	13	0	0 %	0,00 Ft	0 %
	14	0	0 %	0,00 Ft	0 %
	15	0	0 %	0,00 Ft	0 %
	16	0	0 %	0,00 Ft	0 %
	17	0	0 %	0,00 Ft	0 %
	18	0	0 %	0,00 Ft	0 %
	19	0	0 %	0,00 Ft	0 %
	20	0	0 %	0,00 Ft	0 %
	21	0	0 %	0,00 Ft	0 %
	22	3	0,03 %	50 000,00 Ft	0,06 %
	23	2	0,02 %	30 000,00 Ft	0,04 %
	24	0	0 %	0,00 Ft	0 %
	25	0	0 %	0,00 Ft	0 %
	26	2	0,02 %	20 000,00 Ft	0,02 %
	27	3	0,03 %	61 000,00 Ft	0,07 %
	28	1	0,01 %	10 000,00 Ft	0,01 %
	29	2	0,02 %	30 000,00 Ft	0,04 %
	30	2	0,02 %	92 000,00 Ft	0,11 %
	31	2	0,02 %	20 000,00 Ft	0,02 %
	32	10	0,09 %	341 000,00 Ft	0,41 %
	33	0	0 %	0,00 Ft	0 %
	34	0	0 %	0,00 Ft	0 %
	35	2	0,02 %	60 000,00 Ft	0,07 %
	36	0	0 %	0,00 Ft	0 %
	37	4	0,04 %	81 000,00 Ft	0,1 %
	38	3	0,03 %	123 000,00 Ft	0,15 %
	39	0	0 %	0,00 Ft	0 %
	40	2	0,02 %	95 000,00 Ft	0,12 %
	41	4	0,04 %	104 500,00 Ft	0,13 %
	42	8	0,07 %	295 000,00 Ft	0,36 %
	43	14	0,12 %	864 000,00 Ft	1,05 %
	44	18	0,16 %	290 500,00 Ft	0,35 %
	45	13	0,11 %	337 000,00 Ft	0,41 %

Korév	Igénybevétel		Igénybevétel		Csomagátlag
	darab	%	Összege	%	
46	8	0,07 %	160 000,00 Ft	0,19 %	
47	8	0,07 %	240 000,00 Ft	0,29 %	
48	11	0,1 %	908 000,00 Ft	1,1 %	
49	13	0,11 %	466 000,00 Ft	0,56 %	
50	2	0,02 %	95 800,00 Ft	0,12 %	
51	16	0,14 %	755 000,00 Ft	0,92 %	
52	13	0,11 %	173 000,00 Ft	0,21 %	
53	9	0,08 %	79 000,00 Ft	0,1 %	
54	13	0,11 %	255 000,00 Ft	0,31 %	
55	4	0,04 %	62 000,00 Ft	0,08 %	
56	11	0,1 %	827 000,00 Ft	1 %	
57	4	0,04 %	254 000,00 Ft	0,31 %	
58	10	0,09 %	126 000,00 Ft	0,15 %	
59	0	0 %	0,00 Ft	0 %	
60	0	0 %	0,00 Ft	0 %	
61	7	0,06 %	95 000,00 Ft	0,12 %	
62	0	0 %	0,00 Ft	0 %	
63	5	0,04 %	91 000,00 Ft	0,11 %	
64	0	0 %	0,00 Ft	0 %	
65	0	0 %	0,00 Ft	0 %	
66	0	0 %	0,00 Ft	0 %	
67	0	0 %	0,00 Ft	0 %	
68	0	0 %	0,00 Ft	0 %	
69	0	0 %	0,00 Ft	0 %	
70	0	0 %	0,00 Ft	0 %	
71	0	0 %	0,00 Ft	0 %	
72	0	0 %	0,00 Ft	0 %	
73	0	0 %	0,00 Ft	0 %	
74	0	0 %	0,00 Ft	0 %	
75	0	0 %	0,00 Ft	0 %	
76	0	0 %	0,00 Ft	0 %	
77	0	0 %	0,00 Ft	0 %	
78	0	0 %	0,00 Ft	0 %	
79	0	0 %	0,00 Ft	0 %	
80	0	0 %	0,00 Ft	0 %	
81	0	0 %	0,00 Ft	0 %	
82	0	0 %	0,00 Ft	0 %	
83	0	0 %	0,00 Ft	0 %	
84	0	0 %	0,00 Ft	0 %	
85	0	0 %	0,00 Ft	0 %	
86	0	0 %	0,00 Ft	0 %	
87	0	0 %	0,00 Ft	0 %	
88	0	0 %	0,00 Ft	0 %	
89	0	0 %	0,00 Ft	0 %	
90	0	0 %	0,00 Ft	0 %	
91	0	0 %	0,00 Ft	0 %	

Korév	Igénybevétel		Igénybevétel		Csomagátlag
	darab	%	Összeg	%	
92	0	0 %	0,00 Ft	0 %	
93	0	0 %	0,00 Ft	0 %	
94	0	0 %	0,00 Ft	0 %	
95	0	0 %	0,00 Ft	0 %	
96	0	0 %	0,00 Ft	0 %	
97	0	0 %	0,00 Ft	0 %	
98	0	0 %	0,00 Ft	0 %	
99	0	0 %	0,00 Ft	0 %	
100	0	0 %	0,00 Ft	0 %	
<b>Fogászati ellátás</b>	<b>229</b>		<b>7 490 800 Ft</b>		<b>32 710,92 Ft</b>

Korév	Igénybevétel		Igénybevétel		Csomagátlag
	darab	%	Összeg	%	
<b>Szolgáltatás</b>	<b>8</b>	<b>Gyógyterápiás kezelések (gyógymasszázs, gyógytorna)</b>			
1	0	0 %	0,00 Ft	0 %	
2	0	0 %	0,00 Ft	0 %	
3	0	0 %	0,00 Ft	0 %	
4	0	0 %	0,00 Ft	0 %	
5	0	0 %	0,00 Ft	0 %	
6	0	0 %	0,00 Ft	0 %	
7	0	0 %	0,00 Ft	0 %	
8	0	0 %	0,00 Ft	0 %	
9	0	0 %	0,00 Ft	0 %	
10	0	0 %	0,00 Ft	0 %	
11	0	0 %	0,00 Ft	0 %	
12	0	0 %	0,00 Ft	0 %	
13	0	0 %	0,00 Ft	0 %	
14	0	0 %	0,00 Ft	0 %	
15	0	0 %	0,00 Ft	0 %	
16	0	0 %	0,00 Ft	0 %	
17	0	0 %	0,00 Ft	0 %	
18	0	0 %	0,00 Ft	0 %	
19	0	0 %	0,00 Ft	0 %	
20	0	0 %	0,00 Ft	0 %	
21	0	0 %	0,00 Ft	0 %	
22	0	0 %	0,00 Ft	0 %	
23	0	0 %	0,00 Ft	0 %	
24	0	0 %	0,00 Ft	0 %	
25	0	0 %	0,00 Ft	0 %	
26	0	0 %	0,00 Ft	0 %	
27	0	0 %	0,00 Ft	0 %	
28	0	0 %	0,00 Ft	0 %	
29	1	0,01 %	10 000,00 Ft	0,01 %	
30	0	0 %	0,00 Ft	0 %	
31	0	0 %	0,00 Ft	0 %	
32	0	0 %	0,00 Ft	0 %	
33	0	0 %	0,00 Ft	0 %	
34	0	0 %	0,00 Ft	0 %	
35	0	0 %	0,00 Ft	0 %	
36	0	0 %	0,00 Ft	0 %	
37	0	0 %	0,00 Ft	0 %	
38	0	0 %	0,00 Ft	0 %	
39	0	0 %	0,00 Ft	0 %	
40	0	0 %	0,00 Ft	0 %	
41	0	0 %	0,00 Ft	0 %	
42	0	0 %	0,00 Ft	0 %	
43	0	0 %	0,00 Ft	0 %	
44	0	0 %	0,00 Ft	0 %	
45	0	0 %	0,00 Ft	0 %	



Korév	Igénybevétel		Igénybevétel		Csomagátlag
	darab	%	Összeg	%	
46	0	0 %	0,00 Ft	0 %	
47	0	0 %	0,00 Ft	0 %	
48	0	0 %	0,00 Ft	0 %	
49	0	0 %	0,00 Ft	0 %	
50	0	0 %	0,00 Ft	0 %	
51	0	0 %	0,00 Ft	0 %	
52	0	0 %	0,00 Ft	0 %	
53	0	0 %	0,00 Ft	0 %	
54	0	0 %	0,00 Ft	0 %	
55	0	0 %	0,00 Ft	0 %	
56	0	0 %	0,00 Ft	0 %	
57	0	0 %	0,00 Ft	0 %	
58	0	0 %	0,00 Ft	0 %	
59	0	0 %	0,00 Ft	0 %	
60	0	0 %	0,00 Ft	0 %	
61	0	0 %	0,00 Ft	0 %	
62	0	0 %	0,00 Ft	0 %	
63	0	0 %	0,00 Ft	0 %	
64	5	0,04 %	153 500,00 Ft	0,19 %	
65	0	0 %	0,00 Ft	0 %	
66	0	0 %	0,00 Ft	0 %	
67	0	0 %	0,00 Ft	0 %	
68	0	0 %	0,00 Ft	0 %	
69	0	0 %	0,00 Ft	0 %	
70	0	0 %	0,00 Ft	0 %	
71	0	0 %	0,00 Ft	0 %	
72	0	0 %	0,00 Ft	0 %	
73	0	0 %	0,00 Ft	0 %	
74	0	0 %	0,00 Ft	0 %	
75	0	0 %	0,00 Ft	0 %	
76	0	0 %	0,00 Ft	0 %	
77	0	0 %	0,00 Ft	0 %	
78	0	0 %	0,00 Ft	0 %	
79	0	0 %	0,00 Ft	0 %	
80	0	0 %	0,00 Ft	0 %	
81	0	0 %	0,00 Ft	0 %	
82	0	0 %	0,00 Ft	0 %	
83	0	0 %	0,00 Ft	0 %	
84	0	0 %	0,00 Ft	0 %	
85	0	0 %	0,00 Ft	0 %	
86	0	0 %	0,00 Ft	0 %	
87	0	0 %	0,00 Ft	0 %	
88	0	0 %	0,00 Ft	0 %	
89	0	0 %	0,00 Ft	0 %	
90	0	0 %	0,00 Ft	0 %	
91	0	0 %	0,00 Ft	0 %	

Korév	Igénybevétel		Igénybevétel		Csomagátlag
	darab	%	Összeg	%	
92	0	0 %	0,00 Ft	0 %	
93	0	0 %	0,00 Ft	0 %	
94	0	0 %	0,00 Ft	0 %	
95	0	0 %	0,00 Ft	0 %	
96	0	0 %	0,00 Ft	0 %	
97	0	0 %	0,00 Ft	0 %	
98	0	0 %	0,00 Ft	0 %	
99	0	0 %	0,00 Ft	0 %	
100	0	0 %	0,00 Ft	0 %	
<b>Gyógyterápiás kezelések</b>	<b>6</b>		<b>163 500 Ft</b>		<b>27 250 Ft</b>

Korév	Igénybevétel		Igénybevétel		Csomagátlag
	darab	%	Összeg	%	
<b>Szolgáltatás</b>	<b>10 Sportszer vásárlás</b>				
1	0	0 %	0,00 Ft	0 %	
2	0	0 %	0,00 Ft	0 %	
3	0	0 %	0,00 Ft	0 %	
4	0	0 %	0,00 Ft	0 %	
5	0	0 %	0,00 Ft	0 %	
6	0	0 %	0,00 Ft	0 %	
7	0	0 %	0,00 Ft	0 %	
8	0	0 %	0,00 Ft	0 %	
9	0	0 %	0,00 Ft	0 %	
10	0	0 %	0,00 Ft	0 %	
11	0	0 %	0,00 Ft	0 %	
12	0	0 %	0,00 Ft	0 %	
13	0	0 %	0,00 Ft	0 %	
14	0	0 %	0,00 Ft	0 %	
15	0	0 %	0,00 Ft	0 %	
16	0	0 %	0,00 Ft	0 %	
17	0	0 %	0,00 Ft	0 %	
18	0	0 %	0,00 Ft	0 %	
19	0	0 %	0,00 Ft	0 %	
20	0	0 %	0,00 Ft	0 %	
21	0	0 %	0,00 Ft	0 %	
22	0	0 %	0,00 Ft	0 %	
23	0	0 %	0,00 Ft	0 %	
24	0	0 %	0,00 Ft	0 %	
25	0	0 %	0,00 Ft	0 %	
26	0	0 %	0,00 Ft	0 %	
27	0	0 %	0,00 Ft	0 %	
28	0	0 %	0,00 Ft	0 %	
29	0	0 %	0,00 Ft	0 %	
30	0	0 %	0,00 Ft	0 %	
31	0	0 %	0,00 Ft	0 %	
32	0	0 %	0,00 Ft	0 %	
33	0	0 %	0,00 Ft	0 %	
34	6	0,05 %	105 490,00 Ft	0,13 %	
35	0	0 %	0,00 Ft	0 %	
36	0	0 %	0,00 Ft	0 %	
37	0	0 %	0,00 Ft	0 %	
38	0	0 %	0,00 Ft	0 %	
39	0	0 %	0,00 Ft	0 %	
40	0	0 %	0,00 Ft	0 %	
41	0	0 %	0,00 Ft	0 %	
42	0	0 %	0,00 Ft	0 %	
43	0	0 %	0,00 Ft	0 %	
44	0	0 %	0,00 Ft	0 %	
45	0	0 %	0,00 Ft	0 %	

Korév	Igénybevétel		Igénybevétel		Csomagátlag
	darab	%	Összeg	%	
46	0	0 %	0,00 Ft	0 %	
47	0	0 %	0,00 Ft	0 %	
48	0	0 %	0,00 Ft	0 %	
49	0	0 %	0,00 Ft	0 %	
50	0	0 %	0,00 Ft	0 %	
51	0	0 %	0,00 Ft	0 %	
52	0	0 %	0,00 Ft	0 %	
53	0	0 %	0,00 Ft	0 %	
54	0	0 %	0,00 Ft	0 %	
55	0	0 %	0,00 Ft	0 %	
56	0	0 %	0,00 Ft	0 %	
57	0	0 %	0,00 Ft	0 %	
58	0	0 %	0,00 Ft	0 %	
59	0	0 %	0,00 Ft	0 %	
60	0	0 %	0,00 Ft	0 %	
61	0	0 %	0,00 Ft	0 %	
62	0	0 %	0,00 Ft	0 %	
63	0	0 %	0,00 Ft	0 %	
64	0	0 %	0,00 Ft	0 %	
65	0	0 %	0,00 Ft	0 %	
66	0	0 %	0,00 Ft	0 %	
67	0	0 %	0,00 Ft	0 %	
68	0	0 %	0,00 Ft	0 %	
69	0	0 %	0,00 Ft	0 %	
70	0	0 %	0,00 Ft	0 %	
71	0	0 %	0,00 Ft	0 %	
72	0	0 %	0,00 Ft	0 %	
73	0	0 %	0,00 Ft	0 %	
74	0	0 %	0,00 Ft	0 %	
75	0	0 %	0,00 Ft	0 %	
76	0	0 %	0,00 Ft	0 %	
77	0	0 %	0,00 Ft	0 %	
78	0	0 %	0,00 Ft	0 %	
79	0	0 %	0,00 Ft	0 %	
80	0	0 %	0,00 Ft	0 %	
81	0	0 %	0,00 Ft	0 %	
82	0	0 %	0,00 Ft	0 %	
83	0	0 %	0,00 Ft	0 %	
84	0	0 %	0,00 Ft	0 %	
85	0	0 %	0,00 Ft	0 %	
86	0	0 %	0,00 Ft	0 %	
87	0	0 %	0,00 Ft	0 %	
88	0	0 %	0,00 Ft	0 %	
89	0	0 %	0,00 Ft	0 %	
90	0	0 %	0,00 Ft	0 %	
91	0	0 %	0,00 Ft	0 %	

Korév	Igénybevétel		Igénybevétel		Csomagátlag
	darab	%	Összeg	%	
92	0	0 %	0,00 Ft	0 %	
93	0	0 %	0,00 Ft	0 %	
94	0	0 %	0,00 Ft	0 %	
95	0	0 %	0,00 Ft	0 %	
96	0	0 %	0,00 Ft	0 %	
97	0	0 %	0,00 Ft	0 %	
98	0	0 %	0,00 Ft	0 %	
99	0	0 %	0,00 Ft	0 %	
100	0	0 %	0,00 Ft	0 %	
<b>Sportszer vásárlás</b>	<b>6</b>		<b>105 490 Ft</b>		<b>17 581,67 Ft</b>

Korév	Igénybevétel		Igénybevétel		Csomagátlag
	darab	%	Összeg	%	
<b>Szolgáltatás</b>	<b>5</b>	<b>Táppénz kiegészítés</b>			
	1	0	0 %	0,00 Ft	0 %
	2	0	0 %	0,00 Ft	0 %
	3	0	0 %	0,00 Ft	0 %
	4	0	0 %	0,00 Ft	0 %
	5	0	0 %	0,00 Ft	0 %
	6	0	0 %	0,00 Ft	0 %
	7	0	0 %	0,00 Ft	0 %
	8	0	0 %	0,00 Ft	0 %
	9	0	0 %	0,00 Ft	0 %
	10	0	0 %	0,00 Ft	0 %
	11	0	0 %	0,00 Ft	0 %
	12	0	0 %	0,00 Ft	0 %
	13	0	0 %	0,00 Ft	0 %
	14	0	0 %	0,00 Ft	0 %
	15	0	0 %	0,00 Ft	0 %
	16	0	0 %	0,00 Ft	0 %
	17	0	0 %	0,00 Ft	0 %
	18	0	0 %	0,00 Ft	0 %
	19	0	0 %	0,00 Ft	0 %
	20	0	0 %	0,00 Ft	0 %
	21	2	0,02 %	32 900,00 Ft	0,04 %
	22	0	0 %	0,00 Ft	0 %
	23	0	0 %	0,00 Ft	0 %
	24	0	0 %	0,00 Ft	0 %
	25	0	0 %	0,00 Ft	0 %
	26	1	0,01 %	7 000,00 Ft	0,01 %
	27	4	0,04 %	71 300,00 Ft	0,09 %
	28	2	0,02 %	16 900,00 Ft	0,02 %
	29	1	0,01 %	12 500,00 Ft	0,02 %
	30	0	0 %	0,00 Ft	0 %
	31	3	0,03 %	168 700,00 Ft	0,2 %
	32	0	0 %	0,00 Ft	0 %
	33	0	0 %	0,00 Ft	0 %
	34	0	0 %	0,00 Ft	0 %
	35	2	0,02 %	73 000,00 Ft	0,09 %
	36	2	0,02 %	28 900,00 Ft	0,04 %
	37	2	0,02 %	92 300,00 Ft	0,11 %
	38	11	0,1 %	200 400,00 Ft	0,24 %
	39	1	0,01 %	22 000,00 Ft	0,03 %
	40	2	0,02 %	28 200,00 Ft	0,03 %
	41	2	0,02 %	48 200,00 Ft	0,06 %
	42	3	0,03 %	44 900,00 Ft	0,05 %
	43	4	0,04 %	54 100,00 Ft	0,07 %
	44	9	0,08 %	300 700,00 Ft	0,36 %
	45	4	0,04 %	138 300,00 Ft	0,17 %

Korév	Igénybevétel		Igénybevétel		Csomagátlag
	darab	%	Összeg	%	
46	7	0,06 %	165 100,00 Ft	0,2 %	
47	4	0,04 %	111 600,00 Ft	0,14 %	
48	2	0,02 %	92 200,00 Ft	0,11 %	
49	3	0,03 %	175 300,00 Ft	0,21 %	
50	12	0,11 %	646 500,00 Ft	0,78 %	
51	5	0,04 %	150 200,00 Ft	0,18 %	
52	9	0,08 %	217 700,00 Ft	0,26 %	
53	17	0,15 %	515 400,00 Ft	0,62 %	
54	6	0,05 %	386 900,00 Ft	0,47 %	
55	10	0,09 %	461 900,00 Ft	0,56 %	
56	5	0,04 %	268 200,00 Ft	0,33 %	
57	5	0,04 %	141 100,00 Ft	0,17 %	
58	2	0,02 %	44 100,00 Ft	0,05 %	
59	0	0 %	0,00 Ft	0 %	
60	2	0,02 %	108 000,00 Ft	0,13 %	
61	2	0,02 %	116 500,00 Ft	0,14 %	
62	0	0 %	0,00 Ft	0 %	
63	1	0,01 %	48 600,00 Ft	0,06 %	
64	0	0 %	0,00 Ft	0 %	
65	0	0 %	0,00 Ft	0 %	
66	0	0 %	0,00 Ft	0 %	
67	0	0 %	0,00 Ft	0 %	
68	0	0 %	0,00 Ft	0 %	
69	0	0 %	0,00 Ft	0 %	
70	0	0 %	0,00 Ft	0 %	
71	0	0 %	0,00 Ft	0 %	
72	0	0 %	0,00 Ft	0 %	
73	0	0 %	0,00 Ft	0 %	
74	0	0 %	0,00 Ft	0 %	
75	0	0 %	0,00 Ft	0 %	
76	0	0 %	0,00 Ft	0 %	
77	0	0 %	0,00 Ft	0 %	
78	0	0 %	0,00 Ft	0 %	
79	0	0 %	0,00 Ft	0 %	
80	0	0 %	0,00 Ft	0 %	
81	0	0 %	0,00 Ft	0 %	
82	0	0 %	0,00 Ft	0 %	
83	0	0 %	0,00 Ft	0 %	
84	0	0 %	0,00 Ft	0 %	
85	0	0 %	0,00 Ft	0 %	
86	0	0 %	0,00 Ft	0 %	
87	0	0 %	0,00 Ft	0 %	
88	0	0 %	0,00 Ft	0 %	
89	0	0 %	0,00 Ft	0 %	
90	0	0 %	0,00 Ft	0 %	
91	0	0 %	0,00 Ft	0 %	

Korév	Igénybevétel		Igénybevétel		Csomagátlag
	darab	%	Összeg	%	
92	0	0 %	0,00 Ft	0 %	
93	0	0 %	0,00 Ft	0 %	
94	0	0 %	0,00 Ft	0 %	
95	0	0 %	0,00 Ft	0 %	
96	0	0 %	0,00 Ft	0 %	
97	0	0 %	0,00 Ft	0 %	
98	0	0 %	0,00 Ft	0 %	
99	0	0 %	0,00 Ft	0 %	
100	0	0 %	0,00 Ft	0 %	
<b>Táppénz kiegészítés</b>	<b>147</b>		<b>4 989 600 Ft</b>	<b>33 942,86 Ft</b>	
<b>Szolgáltatás összesen:</b>	<b>579</b>		<b>16 513 271 Ft</b>	<b>28 520,33 Ft</b>	



	Korév	Igénybevétel		Igénybevétel		Csomagátlag
		darab	%	Összeg	%	
<b>Önsegélyezés</b>	<b>30</b>	<b>Csecsemő és betegápolási cikkek</b>				
	1	0	0 %	0,00 Ft	0 %	
	2	0	0 %	0,00 Ft	0 %	
	3	0	0 %	0,00 Ft	0 %	
	4	0	0 %	0,00 Ft	0 %	
	5	0	0 %	0,00 Ft	0 %	
	6	0	0 %	0,00 Ft	0 %	
	7	0	0 %	0,00 Ft	0 %	
	8	0	0 %	0,00 Ft	0 %	
	9	0	0 %	0,00 Ft	0 %	
	10	0	0 %	0,00 Ft	0 %	
	11	0	0 %	0,00 Ft	0 %	
	12	0	0 %	0,00 Ft	0 %	
	13	0	0 %	0,00 Ft	0 %	
	14	0	0 %	0,00 Ft	0 %	
	15	0	0 %	0,00 Ft	0 %	
	16	0	0 %	0,00 Ft	0 %	
	17	0	0 %	0,00 Ft	0 %	
	18	0	0 %	0,00 Ft	0 %	
	19	2	0,02 %	9 600,00 Ft	0,01 %	
	20	0	0 %	0,00 Ft	0 %	
	21	2	0,02 %	1 180,00 Ft	0 %	
	22	5	0,04 %	10 629,00 Ft	0,01 %	
	23	1	0,01 %	1 800,00 Ft	0 %	
	24	0	0 %	0,00 Ft	0 %	
	25	1	0,01 %	3 660,00 Ft	0 %	
	26	12	0,11 %	36 547,00 Ft	0,04 %	
	27	6	0,05 %	17 603,00 Ft	0,02 %	
	28	2	0,02 %	897,00 Ft	0 %	
	29	4	0,04 %	4 375,00 Ft	0,01 %	
	30	9	0,08 %	21 672,00 Ft	0,03 %	
	31	5	0,04 %	3 644,00 Ft	0 %	
	32	0	0 %	0,00 Ft	0 %	
	33	4	0,04 %	9 560,00 Ft	0,01 %	
	34	0	0 %	0,00 Ft	0 %	
	35	4	0,04 %	15 601,00 Ft	0,02 %	
	36	5	0,04 %	8 189,00 Ft	0,01 %	
	37	5	0,04 %	6 904,00 Ft	0,01 %	
	38	16	0,14 %	38 972,00 Ft	0,05 %	
	39	2	0,02 %	3 470,00 Ft	0 %	
	40	9	0,08 %	16 884,00 Ft	0,02 %	
	41	9	0,08 %	11 505,00 Ft	0,01 %	
	42	15	0,13 %	79 877,00 Ft	0,1 %	
	43	15	0,13 %	24 899,00 Ft	0,03 %	
	44	44	0,39 %	108 459,00 Ft	0,13 %	
	45	47	0,41 %	115 863,00 Ft	0,14 %	

Korév	Igénybevétel		Igénybevétel		Csomagátlag
	darab	%	Összeg	%	
46	21	0,18 %	24 125,00 Ft	0,03 %	
47	30	0,26 %	69 165,00 Ft	0,08 %	
48	28	0,25 %	65 769,00 Ft	0,08 %	
49	36	0,32 %	71 742,00 Ft	0,09 %	
50	42	0,37 %	108 395,00 Ft	0,13 %	
51	18	0,16 %	37 343,00 Ft	0,05 %	
52	36	0,32 %	84 033,00 Ft	0,1 %	
53	48	0,42 %	111 157,00 Ft	0,13 %	
54	49	0,43 %	207 340,00 Ft	0,25 %	
55	23	0,2 %	33 560,00 Ft	0,04 %	
56	21	0,18 %	49 769,00 Ft	0,06 %	
57	15	0,13 %	29 434,00 Ft	0,04 %	
58	20	0,18 %	64 182,00 Ft	0,08 %	
59	9	0,08 %	13 969,00 Ft	0,02 %	
60	14	0,12 %	33 135,00 Ft	0,04 %	
61	4	0,04 %	4 159,00 Ft	0,01 %	
62	5	0,04 %	8 153,00 Ft	0,01 %	
63	6	0,05 %	19 218,00 Ft	0,02 %	
64	5	0,04 %	5 557,00 Ft	0,01 %	
65	0	0 %	0,00 Ft	0 %	
66	0	0 %	0,00 Ft	0 %	
67	0	0 %	0,00 Ft	0 %	
68	0	0 %	0,00 Ft	0 %	
69	0	0 %	0,00 Ft	0 %	
70	0	0 %	0,00 Ft	0 %	
71	0	0 %	0,00 Ft	0 %	
72	0	0 %	0,00 Ft	0 %	
73	0	0 %	0,00 Ft	0 %	
74	0	0 %	0,00 Ft	0 %	
75	0	0 %	0,00 Ft	0 %	
76	0	0 %	0,00 Ft	0 %	
77	0	0 %	0,00 Ft	0 %	
78	0	0 %	0,00 Ft	0 %	
79	0	0 %	0,00 Ft	0 %	
80	0	0 %	0,00 Ft	0 %	
81	0	0 %	0,00 Ft	0 %	
82	0	0 %	0,00 Ft	0 %	
83	0	0 %	0,00 Ft	0 %	
84	0	0 %	0,00 Ft	0 %	
85	0	0 %	0,00 Ft	0 %	
86	0	0 %	0,00 Ft	0 %	
87	0	0 %	0,00 Ft	0 %	
88	0	0 %	0,00 Ft	0 %	
89	0	0 %	0,00 Ft	0 %	
90	0	0 %	0,00 Ft	0 %	
91	0	0 %	0,00 Ft	0 %	

Korév	Igénybevétel		Igénybevétel		Csomagátlag
	darab	%	Összeg	%	
92	0	0 %	0,00 Ft	0 %	
93	0	0 %	0,00 Ft	0 %	
94	0	0 %	0,00 Ft	0 %	
95	0	0 %	0,00 Ft	0 %	
96	0	0 %	0,00 Ft	0 %	
97	0	0 %	0,00 Ft	0 %	
98	0	0 %	0,00 Ft	0 %	
99	0	0 %	0,00 Ft	0 %	
100	0	0 %	0,00 Ft	0 %	
<b>Csecsemő és betegápolási cikkek</b>	<b>654</b>		<b>1 591 995 Ft</b>	<b>2 434,24 Ft</b>	

Korév	Igénybevétel		Igénybevétel		Csomagátlag
	darab	%	Összeg	%	
<b>Önsegélyezés</b>	<b>2</b>	<b>Gyógyászati segédeszköz, orvostechnikai eszköz</b>			
1	0	0 %	0,00 Ft	0 %	
2	0	0 %	0,00 Ft	0 %	
3	0	0 %	0,00 Ft	0 %	
4	0	0 %	0,00 Ft	0 %	
5	0	0 %	0,00 Ft	0 %	
6	0	0 %	0,00 Ft	0 %	
7	0	0 %	0,00 Ft	0 %	
8	0	0 %	0,00 Ft	0 %	
9	0	0 %	0,00 Ft	0 %	
10	0	0 %	0,00 Ft	0 %	
11	0	0 %	0,00 Ft	0 %	
12	0	0 %	0,00 Ft	0 %	
13	0	0 %	0,00 Ft	0 %	
14	0	0 %	0,00 Ft	0 %	
15	0	0 %	0,00 Ft	0 %	
16	0	0 %	0,00 Ft	0 %	
17	0	0 %	0,00 Ft	0 %	
18	0	0 %	0,00 Ft	0 %	
19	2	0,02 %	21 759,00 Ft	0,03 %	
20	0	0 %	0,00 Ft	0 %	
21	5	0,04 %	84 351,00 Ft	0,1 %	
22	6	0,05 %	22 398,00 Ft	0,03 %	
23	1	0,01 %	4 990,00 Ft	0,01 %	
24	5	0,04 %	51 349,00 Ft	0,06 %	
25	1	0,01 %	1 899,00 Ft	0 %	
26	7	0,06 %	108 489,00 Ft	0,13 %	
27	4	0,04 %	32 224,00 Ft	0,04 %	
28	0	0 %	0,00 Ft	0 %	
29	10	0,09 %	16 429,00 Ft	0,02 %	
30	16	0,14 %	98 603,00 Ft	0,12 %	
31	5	0,04 %	60 109,00 Ft	0,07 %	
32	1	0,01 %	940,00 Ft	0 %	
33	2	0,02 %	19 170,00 Ft	0,02 %	
34	2	0,02 %	13 256,00 Ft	0,02 %	
35	8	0,07 %	82 581,00 Ft	0,1 %	
36	6	0,05 %	21 798,00 Ft	0,03 %	
37	5	0,04 %	24 990,00 Ft	0,03 %	
38	27	0,24 %	152 634,00 Ft	0,18 %	
39	7	0,06 %	38 211,00 Ft	0,05 %	
40	17	0,15 %	164 646,00 Ft	0,2 %	
41	27	0,24 %	204 478,00 Ft	0,25 %	
42	45	0,39 %	401 028,00 Ft	0,49 %	
43	33	0,29 %	257 920,00 Ft	0,31 %	
44	66	0,58 %	450 808,00 Ft	0,55 %	
45	56	0,49 %	503 363,00 Ft	0,61 %	

Korév	Igénybevétel		Igénybevétel		Csomagátlag
	darab	%	Összege	%	
46	51	0,45 %	359 884,00 Ft	0,44 %	
47	68	0,6 %	419 023,00 Ft	0,51 %	
48	71	0,62 %	401 984,00 Ft	0,49 %	
49	65	0,57 %	560 652,00 Ft	0,68 %	
50	50	0,44 %	502 111,00 Ft	0,61 %	
51	42	0,37 %	395 988,00 Ft	0,48 %	
52	88	0,77 %	493 474,00 Ft	0,6 %	
53	62	0,54 %	416 942,00 Ft	0,51 %	
54	82	0,72 %	728 965,00 Ft	0,88 %	
55	47	0,41 %	321 910,00 Ft	0,39 %	
56	63	0,55 %	331 675,00 Ft	0,4 %	
57	42	0,37 %	369 066,00 Ft	0,45 %	
58	72	0,63 %	499 583,00 Ft	0,61 %	
59	22	0,19 %	80 113,00 Ft	0,1 %	
60	30	0,26 %	184 098,00 Ft	0,22 %	
61	8	0,07 %	135 521,00 Ft	0,16 %	
62	3	0,03 %	8 135,00 Ft	0,01 %	
63	9	0,08 %	120 670,00 Ft	0,15 %	
64	7	0,06 %	31 022,00 Ft	0,04 %	
65	0	0 %	0,00 Ft	0 %	
66	0	0 %	0,00 Ft	0 %	
67	0	0 %	0,00 Ft	0 %	
68	0	0 %	0,00 Ft	0 %	
69	0	0 %	0,00 Ft	0 %	
70	0	0 %	0,00 Ft	0 %	
71	0	0 %	0,00 Ft	0 %	
72	0	0 %	0,00 Ft	0 %	
73	0	0 %	0,00 Ft	0 %	
74	0	0 %	0,00 Ft	0 %	
75	0	0 %	0,00 Ft	0 %	
76	0	0 %	0,00 Ft	0 %	
77	0	0 %	0,00 Ft	0 %	
78	0	0 %	0,00 Ft	0 %	
79	0	0 %	0,00 Ft	0 %	
80	0	0 %	0,00 Ft	0 %	
81	0	0 %	0,00 Ft	0 %	
82	0	0 %	0,00 Ft	0 %	
83	0	0 %	0,00 Ft	0 %	
84	0	0 %	0,00 Ft	0 %	
85	0	0 %	0,00 Ft	0 %	
86	0	0 %	0,00 Ft	0 %	
87	0	0 %	0,00 Ft	0 %	
88	0	0 %	0,00 Ft	0 %	
89	0	0 %	0,00 Ft	0 %	
90	0	0 %	0,00 Ft	0 %	
91	0	0 %	0,00 Ft	0 %	

Korév	Igénybevétel		Igénybevétel		Csomagátlag
	darab	%	Összeg	%	
92	0	0 %	0,00 Ft	0 %	
93	0	0 %	0,00 Ft	0 %	
94	0	0 %	0,00 Ft	0 %	
95	0	0 %	0,00 Ft	0 %	
96	0	0 %	0,00 Ft	0 %	
97	0	0 %	0,00 Ft	0 %	
98	0	0 %	0,00 Ft	0 %	
99	0	0 %	0,00 Ft	0 %	
100	0	0 %	0,00 Ft	0 %	
<b>Gyógyászati segédeszköz,</b>	<b>1 246</b>		<b>9 199 239 Ft</b>	<b>7 383,02 Ft</b>	

Korév	Igénybevétel		Igénybevétel		Csomagátlag
	darab	%	Összeg	%	
<b>Önsegélyezés</b>	<b>1</b>	<b>Gyógyszertári kifizetés, gyógyhatású készítmény</b>			
	1	0	0 %	0,00 Ft	0 %
	2	0	0 %	0,00 Ft	0 %
	3	0	0 %	0,00 Ft	0 %
	4	0	0 %	0,00 Ft	0 %
	5	0	0 %	0,00 Ft	0 %
	6	0	0 %	0,00 Ft	0 %
	7	0	0 %	0,00 Ft	0 %
	8	0	0 %	0,00 Ft	0 %
	9	0	0 %	0,00 Ft	0 %
	10	0	0 %	0,00 Ft	0 %
	11	0	0 %	0,00 Ft	0 %
	12	0	0 %	0,00 Ft	0 %
	13	0	0 %	0,00 Ft	0 %
	14	0	0 %	0,00 Ft	0 %
	15	0	0 %	0,00 Ft	0 %
	16	0	0 %	0,00 Ft	0 %
	17	0	0 %	0,00 Ft	0 %
	18	0	0 %	0,00 Ft	0 %
	19	7	0,06 %	32 594,00 Ft	0,04 %
	20	0	0 %	0,00 Ft	0 %
	21	37	0,32 %	113 907,00 Ft	0,14 %
	22	58	0,51 %	256 058,00 Ft	0,31 %
	23	16	0,14 %	74 574,00 Ft	0,09 %
	24	35	0,31 %	162 538,00 Ft	0,2 %
	25	13	0,11 %	70 224,00 Ft	0,09 %
	26	56	0,49 %	281 934,00 Ft	0,34 %
	27	53	0,47 %	259 109,00 Ft	0,31 %
	28	14	0,12 %	49 015,00 Ft	0,06 %
	29	71	0,62 %	378 863,00 Ft	0,46 %
	30	80	0,7 %	277 969,00 Ft	0,34 %
	31	30	0,26 %	86 182,00 Ft	0,1 %
	32	8	0,07 %	29 796,00 Ft	0,04 %
	33	30	0,26 %	128 139,00 Ft	0,16 %
	34	25	0,22 %	133 180,00 Ft	0,16 %
	35	68	0,6 %	338 512,00 Ft	0,41 %
	36	65	0,57 %	311 387,00 Ft	0,38 %
	37	48	0,42 %	226 987,00 Ft	0,28 %
	38	169	1,48 %	714 132,00 Ft	0,87 %
	39	46	0,4 %	186 551,00 Ft	0,23 %
	40	68	0,6 %	305 841,00 Ft	0,37 %
	41	222	1,95 %	913 055,00 Ft	1,11 %
	42	251	2,2 %	1 187 324,00 Ft	1,44 %
	43	157	1,38 %	649 440,00 Ft	0,79 %
	44	414	3,63 %	1 879 882,00 Ft	2,28 %
	45	487	4,27 %	2 233 036,00 Ft	2,71 %

Korév	Igénybevétel		Igénybevétel		Csomagátlag
	darab	%	Összeg	%	
46	343	3,01 %	1 824 358,00 Ft	2,21 %	
47	446	3,91 %	2 150 981,00 Ft	2,61 %	
48	504	4,42 %	2 199 877,00 Ft	2,67 %	
49	470	4,12 %	2 109 937,00 Ft	2,56 %	
50	536	4,7 %	2 769 480,00 Ft	3,36 %	
51	422	3,7 %	2 623 321,00 Ft	3,18 %	
52	816	7,16 %	3 787 946,00 Ft	4,59 %	
53	588	5,16 %	2 839 164,00 Ft	3,44 %	
54	607	5,33 %	3 686 622,00 Ft	4,47 %	
55	444	3,9 %	2 072 299,00 Ft	2,51 %	
56	352	3,09 %	1 818 892,00 Ft	2,2 %	
57	373	3,27 %	1 904 224,00 Ft	2,31 %	
58	362	3,18 %	2 007 037,00 Ft	2,43 %	
59	181	1,59 %	921 541,00 Ft	1,12 %	
60	191	1,68 %	704 970,00 Ft	0,85 %	
61	123	1,08 %	521 971,00 Ft	0,63 %	
62	99	0,87 %	717 747,00 Ft	0,87 %	
63	134	1,18 %	548 548,00 Ft	0,66 %	
64	123	1,08 %	585 096,00 Ft	0,71 %	
65	2	0,02 %	15 589,00 Ft	0,02 %	
66	12	0,11 %	40 616,00 Ft	0,05 %	
67	0	0 %	0,00 Ft	0 %	
68	0	0 %	0,00 Ft	0 %	
69	0	0 %	0,00 Ft	0 %	
70	0	0 %	0,00 Ft	0 %	
71	0	0 %	0,00 Ft	0 %	
72	0	0 %	0,00 Ft	0 %	
73	0	0 %	0,00 Ft	0 %	
74	0	0 %	0,00 Ft	0 %	
75	0	0 %	0,00 Ft	0 %	
76	0	0 %	0,00 Ft	0 %	
77	0	0 %	0,00 Ft	0 %	
78	0	0 %	0,00 Ft	0 %	
79	0	0 %	0,00 Ft	0 %	
80	0	0 %	0,00 Ft	0 %	
81	0	0 %	0,00 Ft	0 %	
82	0	0 %	0,00 Ft	0 %	
83	0	0 %	0,00 Ft	0 %	
84	0	0 %	0,00 Ft	0 %	
85	0	0 %	0,00 Ft	0 %	
86	0	0 %	0,00 Ft	0 %	
87	0	0 %	0,00 Ft	0 %	
88	0	0 %	0,00 Ft	0 %	
89	0	0 %	0,00 Ft	0 %	
90	0	0 %	0,00 Ft	0 %	
91	0	0 %	0,00 Ft	0 %	



Korév	Igénybevétel		Igénybevétel		Csomagátlag
	darab	%	Összeg	%	
92	0	0 %	0,00 Ft	0 %	
93	0	0 %	0,00 Ft	0 %	
94	0	0 %	0,00 Ft	0 %	
95	0	0 %	0,00 Ft	0 %	
96	0	0 %	0,00 Ft	0 %	
97	0	0 %	0,00 Ft	0 %	
98	0	0 %	0,00 Ft	0 %	
99	0	0 %	0,00 Ft	0 %	
100	0	0 %	0,00 Ft	0 %	
<b>Gyógyszertári kifizetés,</b>	<b>9 656</b>		<b>47 130 445 Ft</b>	<b>4 880,95 Ft</b>	

Korév	Igénybevétel		Igénybevétel		Csomagátlag
	darab	%	Összeg	%	
<b>Önsegélyezés</b>	<b>100 Gyógyszerek, tápszerek, speciális élelmiszerek</b>				
1	0	0 %	0,00 Ft	0 %	
2	0	0 %	0,00 Ft	0 %	
3	0	0 %	0,00 Ft	0 %	
4	0	0 %	0,00 Ft	0 %	
5	0	0 %	0,00 Ft	0 %	
6	0	0 %	0,00 Ft	0 %	
7	0	0 %	0,00 Ft	0 %	
8	0	0 %	0,00 Ft	0 %	
9	0	0 %	0,00 Ft	0 %	
10	0	0 %	0,00 Ft	0 %	
11	0	0 %	0,00 Ft	0 %	
12	0	0 %	0,00 Ft	0 %	
13	0	0 %	0,00 Ft	0 %	
14	0	0 %	0,00 Ft	0 %	
15	0	0 %	0,00 Ft	0 %	
16	0	0 %	0,00 Ft	0 %	
17	0	0 %	0,00 Ft	0 %	
18	0	0 %	0,00 Ft	0 %	
19	0	0 %	0,00 Ft	0 %	
20	0	0 %	0,00 Ft	0 %	
21	1	0,01 %	2 796,00 Ft	0 %	
22	2	0,02 %	5 500,00 Ft	0,01 %	
23	1	0,01 %	820,00 Ft	0 %	
24	0	0 %	0,00 Ft	0 %	
25	0	0 %	0,00 Ft	0 %	
26	5	0,04 %	17 772,00 Ft	0,02 %	
27	6	0,05 %	9 852,00 Ft	0,01 %	
28	0	0 %	0,00 Ft	0 %	
29	4	0,04 %	28 686,00 Ft	0,03 %	
30	3	0,03 %	4 418,00 Ft	0,01 %	
31	0	0 %	0,00 Ft	0 %	
32	0	0 %	0,00 Ft	0 %	
33	3	0,03 %	5 962,00 Ft	0,01 %	
34	0	0 %	0,00 Ft	0 %	
35	0	0 %	0,00 Ft	0 %	
36	1	0,01 %	396,00 Ft	0 %	
37	4	0,04 %	14 802,00 Ft	0,02 %	
38	10	0,09 %	32 180,00 Ft	0,04 %	
39	4	0,04 %	10 877,00 Ft	0,01 %	
40	2	0,02 %	5 070,00 Ft	0,01 %	
41	27	0,24 %	96 870,00 Ft	0,12 %	
42	20	0,18 %	41 687,00 Ft	0,05 %	
43	5	0,04 %	12 571,00 Ft	0,02 %	
44	7	0,06 %	13 162,00 Ft	0,02 %	
45	11	0,1 %	39 630,00 Ft	0,05 %	

Korév	Igénybevétel		Igénybevétel		Csomagátlag
	darab	%	Összeg	%	
46	21	0,18 %	45 121,00 Ft	0,05 %	
47	14	0,12 %	36 640,00 Ft	0,04 %	
48	12	0,11 %	28 660,00 Ft	0,03 %	
49	12	0,11 %	24 595,00 Ft	0,03 %	
50	10	0,09 %	32 903,00 Ft	0,04 %	
51	5	0,04 %	8 030,00 Ft	0,01 %	
52	7	0,06 %	14 427,00 Ft	0,02 %	
53	11	0,1 %	33 840,00 Ft	0,04 %	
54	21	0,18 %	47 337,00 Ft	0,06 %	
55	25	0,22 %	45 278,00 Ft	0,05 %	
56	12	0,11 %	28 746,00 Ft	0,03 %	
57	14	0,12 %	27 616,00 Ft	0,03 %	
58	13	0,11 %	29 357,00 Ft	0,04 %	
59	13	0,11 %	28 076,00 Ft	0,03 %	
60	15	0,13 %	31 050,00 Ft	0,04 %	
61	2	0,02 %	6 320,00 Ft	0,01 %	
62	1	0,01 %	4 519,00 Ft	0,01 %	
63	4	0,04 %	12 280,00 Ft	0,01 %	
64	3	0,03 %	3 510,00 Ft	0 %	
65	0	0 %	0,00 Ft	0 %	
66	6	0,05 %	11 001,00 Ft	0,01 %	
67	0	0 %	0,00 Ft	0 %	
68	0	0 %	0,00 Ft	0 %	
69	0	0 %	0,00 Ft	0 %	
70	0	0 %	0,00 Ft	0 %	
71	0	0 %	0,00 Ft	0 %	
72	0	0 %	0,00 Ft	0 %	
73	0	0 %	0,00 Ft	0 %	
74	0	0 %	0,00 Ft	0 %	
75	0	0 %	0,00 Ft	0 %	
76	0	0 %	0,00 Ft	0 %	
77	0	0 %	0,00 Ft	0 %	
78	0	0 %	0,00 Ft	0 %	
79	0	0 %	0,00 Ft	0 %	
80	0	0 %	0,00 Ft	0 %	
81	0	0 %	0,00 Ft	0 %	
82	0	0 %	0,00 Ft	0 %	
83	0	0 %	0,00 Ft	0 %	
84	0	0 %	0,00 Ft	0 %	
85	0	0 %	0,00 Ft	0 %	
86	0	0 %	0,00 Ft	0 %	
87	0	0 %	0,00 Ft	0 %	
88	0	0 %	0,00 Ft	0 %	
89	0	0 %	0,00 Ft	0 %	
90	0	0 %	0,00 Ft	0 %	
91	0	0 %	0,00 Ft	0 %	

Korév	Igénybevétel		Igénybevétel		Csomagátlag
	darab	%	Összeg	%	
92	0	0 %	0,00 Ft	0 %	
93	0	0 %	0,00 Ft	0 %	
94	0	0 %	0,00 Ft	0 %	
95	0	0 %	0,00 Ft	0 %	
96	0	0 %	0,00 Ft	0 %	
97	0	0 %	0,00 Ft	0 %	
98	0	0 %	0,00 Ft	0 %	
99	0	0 %	0,00 Ft	0 %	
100	0	0 %	0,00 Ft	0 %	
<b>Gyógyvizek, tápszerek, speciális</b>	<b>337</b>		<b>842 357 Ft</b>		<b>2 499,58 Ft</b>

Korév	Igénybevétel		Igénybevétel		Csomagátlag
	darab	%	Összeg	%	
<b>Önsegélyezés</b>	<b>13</b>	<b>Szemüveg, kontaktlencse</b>			
1	0	0 %	0,00 Ft	0 %	
2	0	0 %	0,00 Ft	0 %	
3	0	0 %	0,00 Ft	0 %	
4	0	0 %	0,00 Ft	0 %	
5	0	0 %	0,00 Ft	0 %	
6	0	0 %	0,00 Ft	0 %	
7	0	0 %	0,00 Ft	0 %	
8	0	0 %	0,00 Ft	0 %	
9	0	0 %	0,00 Ft	0 %	
10	0	0 %	0,00 Ft	0 %	
11	0	0 %	0,00 Ft	0 %	
12	0	0 %	0,00 Ft	0 %	
13	0	0 %	0,00 Ft	0 %	
14	0	0 %	0,00 Ft	0 %	
15	0	0 %	0,00 Ft	0 %	
16	0	0 %	0,00 Ft	0 %	
17	0	0 %	0,00 Ft	0 %	
18	0	0 %	0,00 Ft	0 %	
19	0	0 %	0,00 Ft	0 %	
20	0	0 %	0,00 Ft	0 %	
21	0	0 %	0,00 Ft	0 %	
22	2	0,02 %	62 480,00 Ft	0,08 %	
23	6	0,05 %	64 160,00 Ft	0,08 %	
24	8	0,07 %	90 540,00 Ft	0,11 %	
25	0	0 %	0,00 Ft	0 %	
26	8	0,07 %	35 120,00 Ft	0,04 %	
27	0	0 %	0,00 Ft	0 %	
28	0	0 %	0,00 Ft	0 %	
29	0	0 %	0,00 Ft	0 %	
30	2	0,02 %	100 445,00 Ft	0,12 %	
31	1	0,01 %	30 000,00 Ft	0,04 %	
32	3	0,03 %	41 160,00 Ft	0,05 %	
33	0	0 %	0,00 Ft	0 %	
34	0	0 %	0,00 Ft	0 %	
35	0	0 %	0,00 Ft	0 %	
36	4	0,04 %	64 437,00 Ft	0,08 %	
37	0	0 %	0,00 Ft	0 %	
38	1	0,01 %	49 490,00 Ft	0,06 %	
39	2	0,02 %	73 200,00 Ft	0,09 %	
40	0	0 %	0,00 Ft	0 %	
41	2	0,02 %	106 560,00 Ft	0,13 %	
42	4	0,04 %	138 841,00 Ft	0,17 %	
43	6	0,05 %	146 844,00 Ft	0,18 %	
44	14	0,12 %	375 830,00 Ft	0,46 %	
45	19	0,17 %	357 749,00 Ft	0,43 %	

Korév	Igénybevétel		Igénybevétel		Csomagátlag
	darab	%	Összege	%	
46	12	0,11 %	603 955,00 Ft	0,73 %	
47	17	0,15 %	434 201,00 Ft	0,53 %	
48	9	0,08 %	245 759,00 Ft	0,3 %	
49	17	0,15 %	335 271,00 Ft	0,41 %	
50	12	0,11 %	406 004,00 Ft	0,49 %	
51	5	0,04 %	200 401,00 Ft	0,24 %	
52	12	0,11 %	527 117,00 Ft	0,64 %	
53	9	0,08 %	365 242,00 Ft	0,44 %	
54	10	0,09 %	520 910,00 Ft	0,63 %	
55	9	0,08 %	387 821,00 Ft	0,47 %	
56	11	0,1 %	590 065,00 Ft	0,72 %	
57	2	0,02 %	93 590,00 Ft	0,11 %	
58	3	0,03 %	186 400,00 Ft	0,23 %	
59	0	0 %	0,00 Ft	0 %	
60	6	0,05 %	351 154,00 Ft	0,43 %	
61	2	0,02 %	138 200,00 Ft	0,17 %	
62	0	0 %	0,00 Ft	0 %	
63	3	0,03 %	98 240,00 Ft	0,12 %	
64	1	0,01 %	10 000,00 Ft	0,01 %	
65	0	0 %	0,00 Ft	0 %	
66	0	0 %	0,00 Ft	0 %	
67	0	0 %	0,00 Ft	0 %	
68	0	0 %	0,00 Ft	0 %	
69	0	0 %	0,00 Ft	0 %	
70	0	0 %	0,00 Ft	0 %	
71	0	0 %	0,00 Ft	0 %	
72	0	0 %	0,00 Ft	0 %	
73	0	0 %	0,00 Ft	0 %	
74	0	0 %	0,00 Ft	0 %	
75	0	0 %	0,00 Ft	0 %	
76	0	0 %	0,00 Ft	0 %	
77	0	0 %	0,00 Ft	0 %	
78	0	0 %	0,00 Ft	0 %	
79	0	0 %	0,00 Ft	0 %	
80	0	0 %	0,00 Ft	0 %	
81	0	0 %	0,00 Ft	0 %	
82	0	0 %	0,00 Ft	0 %	
83	0	0 %	0,00 Ft	0 %	
84	0	0 %	0,00 Ft	0 %	
85	0	0 %	0,00 Ft	0 %	
86	0	0 %	0,00 Ft	0 %	
87	0	0 %	0,00 Ft	0 %	
88	0	0 %	0,00 Ft	0 %	
89	0	0 %	0,00 Ft	0 %	
90	0	0 %	0,00 Ft	0 %	
91	0	0 %	0,00 Ft	0 %	

Korév	Igénybevétel		Igénybevétel		Csomagátlag
	darab	%	Összeg	%	
92	0	0 %	0,00 Ft	0 %	
93	0	0 %	0,00 Ft	0 %	
94	0	0 %	0,00 Ft	0 %	
95	0	0 %	0,00 Ft	0 %	
96	0	0 %	0,00 Ft	0 %	
97	0	0 %	0,00 Ft	0 %	
98	0	0 %	0,00 Ft	0 %	
99	0	0 %	0,00 Ft	0 %	
100	0	0 %	0,00 Ft	0 %	
<b>Szemüveg, kontaktlencse</b>	<b>222</b>		<b>7 231 186 Ft</b>	<b>32 572,91 Ft</b>	
<b>Önsegélyezés összesen:</b>	<b>12 115</b>		<b>65 995 222 Ft</b>	<b>5 447,4 Ft</b>	
<b><u>Mindösszesen:</u></b>	<b>12 694</b>		<b>82 508 493 Ft</b>	<b>6 499,8 Ft</b>	