

Kiegészítő melléklet
az ARTISJUS Kardos Gyula Kiegészítő Nyugdíjpénztár
2019. éves beszámolójához

Budapest, 2020. június 22.

.....
Dr. Wolf Péter
az Igazgatótanács elnöke

1. Bevezetés

Az ARTISJUS Kardos Gyula Nyugdíjpénztár igazgatótanácsa a 2019. éves gazdálkodásáról készített éves beszámolójának szöveges kiegészítő mellékletét az önkéntes nyugdíjpénztárak beszámolóképzési és könyvvezetési kötelezettségének sajátosságairól szóló 223/2000. (XII. 19.) kormányrendeletben foglaltak figyelembevételével az alábbiakban terjeszti a pénztár közgyűlése elé.

2. A pénztár bemutatása

Név: ARTISJUS Kardos Gyula Kiegészítő Nyugdíjpénztár

Székhelye: 1016 Budapest, Mészáros u. 15-17

Adószáma: 18067123-1-41

A pénztár az önkéntes kölcsönös biztosító pénztárakról szóló 1993. évi XCVI. törvény hatálya alá tartozó nyugdíjpénztár - jogi személy.

Alakulás dátuma: 1994. november 30

Tevékenységi eng. száma: E/57/94.

Bejegyzés helye: Fővárosi Bíróság

Felügyeleti szerve: Magyar Nemzeti Bank (MNB) – korábban PSZÁF

A pénztár szolgáltatásai: A pénztár fő szolgáltatása a nyugdíj szolgáltatás. Emellett és ennek érdekében a pénztár gondoskodik a befizetések gyűjtéséről, a pénztár vagyonának a pénztártagok érdekében történő befektetéséről, a tagok egyéni számláján lévő összeg nyilvántartásáról és megállapításáról, valamint egyéb szolgáltatások teljesítéséről.

3. A pénztár szervezete

A pénztár legfőbb szerve a tagok összességéből álló közgyűlés. A beszámoló készítés időpontjában a pénztárnak 356 tagja van, ami 3 fővel meghaladja az előző évi záróértéket.

A pénztár vezető testületei az Igazgatótanács és az Ellenőrző Bizottság. A vezető testületek mandátuma a 2015. decemberében megtartott közgyűlés határozata értelmében 2020-ig szól.

Az Igazgatótanács összetétele:

elnök: Dr. Wolf Péter
tagok: Bogos Álmos
Csemiczky Miklós
Fábri Péter
Tihanyi László

Az Ellenőrző Bizottság összetétele:

elnök: Victor Máté
tagok: Tóth István
Kovács Zoltán Tamásné

A pénztár főállású alkalmazottat nem foglalkoztat. A nyilvántartási feladatokat vállalkozási szerződés keretében külső szolgáltató – a Penzionet Kft - látja el. A tagokkal történő kapcsolattartást illetve a pénztár folyó ügyeinek ügyintézését 2 fő, az üzleti folyamatokat további két fő segíti - megbízásos jogviszonyban.

A pénztár további szolgáltatói:

- *Bankszámla vezető:* OTP Bank Rt.
- *Vagyonkezelő:* Hold Befektetési Alapkezelő Zrt
- *Letétkezelő:* MKB Bank Zrt

- *Adminisztrációt ellátó:* Penzionet Kft.
- *Könyvvizsgáló:* Karikás Judit (Cirkulum Audit Kft.)

4. A pénztár számviteli politikájának összefoglalása

- a.) *A mérlegkészítés napja:* tárgydőszakot követő év január 25-e. (2020. január 25.)
- b.) *Amortizációs politika:* A tartós, de kis értékű eszközök értékbeni nyilvántartásának elkerülése érdekében a 100 eFt alatti egyedi beszerzési értékű tárgyi eszközök teljes értéke a használatba vételkor értékcsökkenésként kerül elszámolásra. A 100 eFt feletti egyedi beszerzési értékű tárgyi eszközök értékcsökkenésének elszámolása a 223/2000. (XII. 19.) korm. rendeletben meghatározott leírási kulcsok alkalmazásával történik, negyedévente.
- c.) *Értékelési szabályok:* A fentebb hivatkozott korm. rendelet előírásai alapján az eszközök és források leltározással, egyeztetéssel kerülnek ellenőrzésre és egyedenként értékelésre.

5. A pénztár szabályzatai

- Alapszabály
- Tagokkal történő elszámolási szabályzat
- Tartalékképzési szabályzat
- Számviteli politika és hozzá kapcsolódóan számlakeret illetve számlarend
- Értékelési és leltározási szabályzat
- Pénzkezelési és utalványozási szabályzat
- Hozamfelosztási és elszámolási szabályzat
- Pénzmosás megelőzéséről szóló szabályzat
- Befektetési politika
- Vagyonkezelési szabályzat

6. A taglétszám alakulása, a tagság összetétele

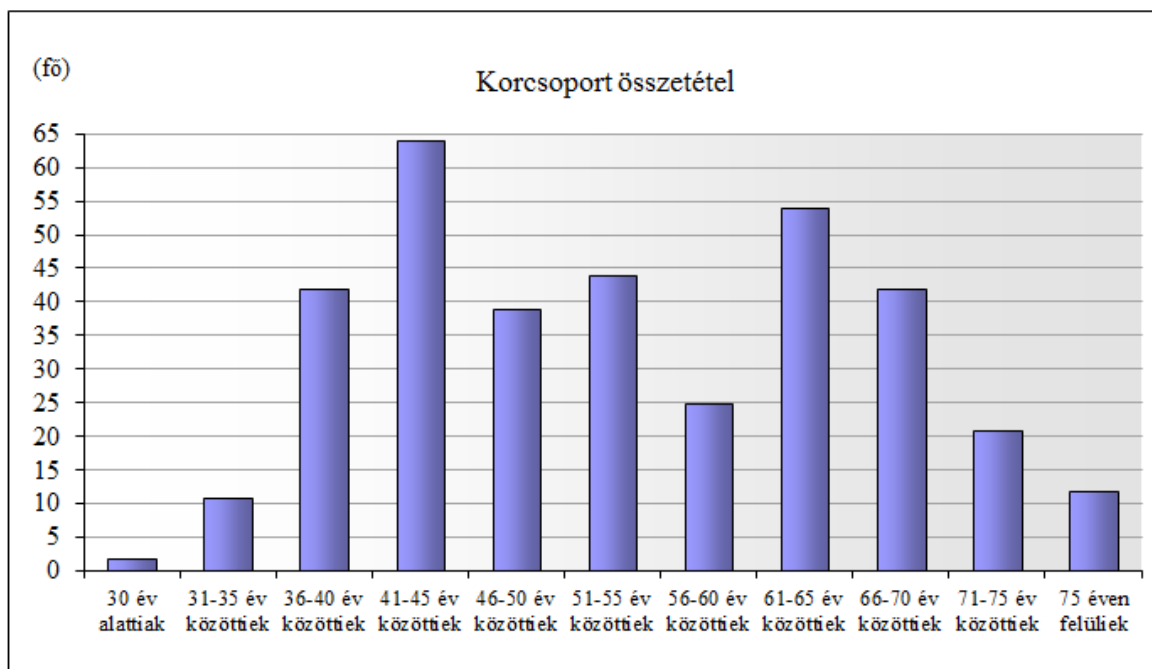
Az előző időszakhoz képest a pénztár taglétszáma 3 fővel növekedett a tárgyév folyamán. Az év eleji létszámhoz viszonyítva ez mindössze 0,9%-os ügyfélkör bővülést jelent. A létszámbővülés megtorpanásában valószínűsíthetően az játszhat szerepet, hogy az előző évi (2018-as) hozameredmény elmaradt a várakozástól ami a potenciális ügyfélkör (Artisjus szerzői társadalom) taggá válási hajlandóságára is hatással lehetett.

Taglétszám alakulása 2019-ben (fő)	
Időszak elején	353
Időszak alatti változás	3
Új belépő	10
Átlépő más pénztárból	0
Átlépő más pénztárba	0
Szolgáltatásban részesült	2
Elhalálozott	5
Kilépő	0
Egyéb megszűnés	0
Időszak végén	356

A pénztartáság korösszetétele a pénztárban az idősebb korosztályok felé tolódik el, az összlétszám 36,2%-a (129 fő) 60 évnél idősebb, a körükben rövidtávon is számolni kell azzal, hogy bármikor szolgáltatási igénnyel fordulhatnak a pénztárhoz.

A férfiak és nők aránya 63% illetve 37%.

Korcsoport	Fő	Arány	*Alulról	**Felülről
30 év alattiak	2	0,6%	0,6%	100,0%
31-35 év közöttiek	11	3,1%	3,7%	99,4%
36-40 év közöttiek	42	11,8%	15,4%	96,3%
41-45 év közöttiek	64	18,0%	33,4%	84,6%
46-50 év közöttiek	39	11,0%	44,4%	66,6%
51-55 év közöttiek	44	12,4%	56,7%	55,6%
56-60 év közöttiek	25	7,0%	63,8%	43,3%
61-65 év közöttiek	54	15,2%	78,9%	36,2%
66-70 év közöttiek	42	11,8%	90,7%	21,1%
71-75 év közöttiek	21	5,9%	96,6%	9,3%
75 éven felüliek	12	3,4%	100,0%	3,4%



Ha a 10 év leteltét követő hozzáférési jogosultságot vesszük alapul, akkor a jogosultak száma 190 fő, a vagyonuk összértéke 1.934 MFt, azaz a tagok összvagyonra 84,7%-a. Ezek az arányszámok a pénztár működését illetően kockázati tényezőként veendő figyelembe.

A kedvező üzletpolitikai feltételek (tartalékképzés, adományfelosztás, stb.) a pénztár ügyfélkör bővüléséhez minden szempontból megfelelőek.

7. Bevételek alakulása

A bevételek részletes bemutatását - pénztári tartalékok szerinti alábontásban - az eredménykimutatás tartalmazza.

A 2019. évi tagdíjbevételek a vonatkozó pénzügyi terv irányszámaihoz mérten 127,5%-os szinten teljesültek. A munkáltatói szerepvállalás marginális, a munkáltatói hozzájárulásként fizetett összeg volumene mindössze 333 eFt volt, míg az egyéni tagdíjként fizetett összegek volumene 113.991 eFt-ot

tett ki, szemben a tervezett 89.293 eFt-tal. Támogatói adományként 125.050 eFt érkezett a pénztárba, szemben a betervezett 126.572 eFt-tal. Ez a pénztár működési és likviditási tartaléka szempontjából lényeges körülmény, miután az a pénztár tevékenysége fenntartása szempontjából meghatározó.

A befektetési tevékenység eredményessége várakozáson felül alakult, miután a befektetési környezet az előző évi gyengélkedése után 2019-ben kedvezően alakult, s ez kihatott értelemszerűen a pénztár befektetési teljesítményére is. Az elért 278.644 eFt-tal szemben 100.008 eFt-ot tartalmazott a terv. Itt meg kell jegyezni, hogy az egyes naptári években jelentős eltérések mutatkoznak a befektetési eredményekben, így hosszabb távon, a 10 és 15 éves hozammutatókon keresztül érdemes az elkért teljesítményt minősíteni.

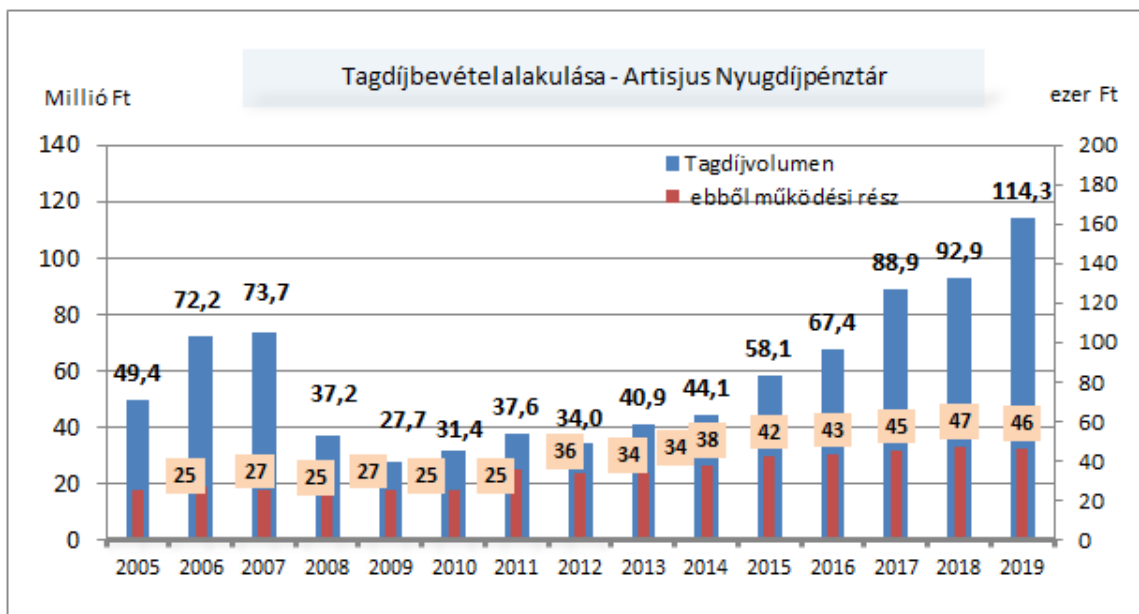
Me: eFt

Pénzügyi terv	I. név	II. név	III. név	IV. név	Éves
Tagdíjbefizetés	18 752	20 538	20 538	29 465	89 293
Munkáltatói hozzájárulás	74	88	88	102	352
Támogatás/adomány	200	125 972	200	200	126 572
Pénzügyi tevékenység eredménye	25 002	25 002	25 002	25 002	100 008

Tényadat	I. név	II. név	III. név	IV. név	Éves
Tagdíjbefizetés	27 232	12 397	29 081	45 281	113 991
Munkáltatói hozzájárulás	0	166	111	56	333
Támogatás/adomány	0	125 050	0	0	125 050
Pénzügyi tevékenység eredménye	86 657	30 616	37 509	123 862	278 644

Tény/terv	I. név	II. név	III. név	IV. név	Éves
Tagdíjbefizetés	145,2%	60,4%	141,6%	153,7%	127,7%
Munkáltatói hozzájárulás	0,0%	188,6%	126,1%	54,9%	94,6%
Támogatás/adomány	0,0%	99,3%	0,0%	0,0%	98,8%
Pénzügyi tevékenység eredménye	346,6%	122,5%	150,0%	495,4%	278,6%

A tagdíjbevételek volumenét több évre visszamenőleg vizsgálva az figyelhető meg, hogy a 2019. évi volumen a növekedési trend folytatásának felel meg.



8. Ráfordítások alakulása

A ráfordítások gyakorlatilag a pénzügyi tervnek megfelelően alakultak, összességében 97,6%-os szinten. A pénztár tevékenysége lényegében nem sok költségelemet tartalmaz, ami a tervkészítést természetesen megkönnyíti. A bevételekkel arányos költségelemek ugyanakkor a bevételi terv teljesítésétől függenek.

Me: eFt

Pénzügyi terv	I. név	II. név	III. név	IV. név	Éves
Anyagjellegű	1 820	2 180	1 820	1 820	7 640
Személyi jellegű	11 468	11 468	11 468	11 468	45 872
Felügyeleti díj	236	141	146	147	670
Összesen	13 524	13 789	13 434	13 435	54 182

Tényadat	I. név	II. név	III. név	IV. név	Éves
Adminisztráció díja	953	1 016	1 143	1 143	4 255
Könyvvizsgálati díj	349	350	349	349	1 397
Marketing költség	0	0	0	0	0
Tanácsadási díj	363	392	450	450	1 655
Posta (csekk) költség	10	1	0	0	11
Bankköltség	87	120	87	109	403
Egyéb költségek	0	3	2	0	5
ANYAGJELLEGŰ	1 762	1 882	2 031	2 051	7 726
Tisztségviselői díjak	7 440	7 316	7 440	7 440	29 636
Megbízási díj	1 860	1 920	2 040	2 180	8 000
Járulékok	1 777	1 764	1 623	1 645	6 809
SZEMÉLYI JELL.	11 077	11 000	11 103	11 265	44 445
Felügyeleti díj	240	150	152	193	735
EGYÉB	240	150	152	193	735
ÖSSZESEN	13 079	13 032	13 286	13 509	52 906

Tény/terv	I. név	II. név	III. név	IV. név	Éves
Anyagjellegű	96,8%	86,3%	111,6%	112,7%	101,1%
Személyi jellegű	96,6%	95,9%	96,8%	98,2%	96,9%
Felügyeleti díj	101,7%	106,4%	104,1%	131,3%	109,7%
ÖSSZESEN	96,7%	94,5%	98,9%	100,6%	97,6%

A bevételek és a ráfordítások egyenlegeként a pénztár működési tevékenysége 17.163 eFt-os mérleg szerinti nyereséggel zárt, elsősorban a támogatási adományként befolyt 70.000 eFt-os bevételnek köszönhetően.

A működési tevékenység kiadásai finanszírozásában a pénztár működési célú támogatói adomány bevétele kiemelt jelentőséggel bír, döntően ez finanszírozza a tevékenységet. A tagdíjából befolyt (levont) működési bevétel a kialakított üzletpolitika mellett éves viszonylatban is elhanyagolható, alig 54 ezer Ft.

9. Ellenőrzések hatásai

2019-ben a pénztárnál az adóhatóság ellenőrzést nem folytatott.

A Magyar Nemzeti Bank 2019-ben nem ellenőrizte a pénztárat.

A belső ellenőrzések – beleértve az Ellenőrző Bizottság és a könyvvizsgáló munkáját – nem tártak fel olyan problémát, amely a korábbi évek beszámolóí módosítását tették volna szükségessé.

10. Kiegészítő vállalkozási tevékenység

A pénztár kiegészítő vállalkozási tevékenységet nem folytat.

11. Rendkívüli események

2019-ben a pénztár gazdálkodását érintő rendkívüli eseményre nem került sor.

12. Meghatározó események

2019-ben a pénztár két közgyűlést tartott:

A 2019 május 17-i közgyűlés

- elfogadta a pénztár 2018. évi éves beszámolóját,
- jóváhagyta a pénztár 2020-2022. közötti időszaki pénzügyi tervét,
- tartalékcátcsoportosításról hozott határozatot,
- tagot választott az ellenőrző bizottságba

A 2019 december 7-i közgyűlés

- ismertetésre került a pénztár tárgyévi tevékenysége, illetve annak aktuális eredményessége,
- ismertetésre került az EB ellenőrzési tevékenysége,
- az alapszabály módosítására került sor.

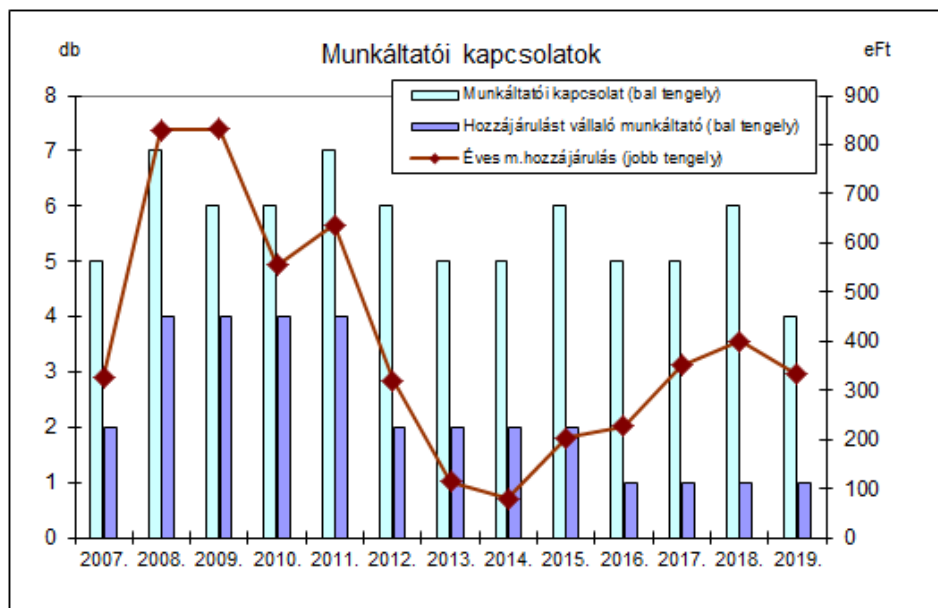
13. Munkáltatói kötelezettségek teljesítése és meg nem fizetett tagdíjak

A pénztárba munkáltatói hozzájárulást teljesítő munkáltatók tagdíjfizetési kötelezettségüknek eleget tettek. A munkáltatói hozzájárulás volumene az egyéni tagdíjként fizetett összegekhez képest elhanyagolható, így az nincs lényegesebb hatással a pénztár gazdálkodására.

A meg nem fizetett tagdíjak tartaléka azon tagokkal szembeni alaptagdíjként előírt tagdíjkövetelés állományát tartalmazza, akik a pénztárban tagsági jogviszonnyal rendelkeznek és tagdíjfizetési kötelezettségüknek nem-, vagy csak részben tettek eleget az év folyamán. A tagdíj nemfizetésnek a tagok irányában szankcionálási hatása nincs, amennyiben a hozam arra lehetőséget biztosít, a pénztár a meg nem fizetett tagdíjra jutó működési és likviditási tagdíjrészt az egyéni számláról levonhatja. 2019-ben ilyen jogcímen levonásra 15 eFt összegben került sor.

Meg nem fizetett tagdíjak	Me: eFt		
	Nyitó állomány	Tárgyévi változások	Záró állomány
működési célú	6	2	8
fedezeti célú	1 102	389	1 491
likviditási célú	6	1	7
Összesen	1 114	392	1 506

A munkáltatói kapcsolatok száma illetve a munkáltatói hozzájárulás volumene a káféteria-szabályozás változása következtében visszaszorulóban van. Immár egyetlen hozzájárulást vállaló munkáltatói kapcsolata van csak a pénztárnak.



14. A pénztár kintlévőségei illetve fizetési kötelezettségei

A pénztárnak a fordulónapon veszélyeztetett kintlévősége nincs. A pénztár tagi kölcsönt nem nyújt. A követeléseit a tagokkal szembeni 1.506 eFt-os tagdíjkövetelés –a nem fizetőkkel szembeni tagdíjelőírásként – teszi ki.

A pénztár fordulónapon fennálló kötelezettségeit a letétkezelővel szembeni szállító kötelezettségek (210 eFt), a vagyonekezelőkkel szembeni díjfizetési kötelezettség (5.464 eFt), az MNB-vel szembeni díjfizetési kötelezettség (193 eFt), teszik ki. Passzív időbeli elhatárolása 705 eFt-os összegben áll fenn, részben az ingatlan értékbecslés díjaként, részben elhatárolt működési ráfordításként (könyvvizsgálati díj).

15. Azonosítatlan (függő tételek) állománya

A pénztárnak a fordulónapon azonosítatlan függő tétele nincs, az év folyamán függő tétele/befizetése nem volt.

16. Átcsoportosítás (hozamfelosztás)

Átcsoportosítás:

A tárgyévben a pénztár tartalékai közötti átcsoportosításra közgyűlési határozat született, ennek megfelelően a likviditási tartalékából 40.000 eFt a tagok számláira került átcsoportosításra.

A pénztári alapszabály rendelkezése értelmében a minimum tagdíjkötelezettséget nem teljesítő pénztártagok esetében a hozammal szemben elszámolhatja a meg nem fizetett tagdíjakra eső működési és likviditási részt. Erre a tárgyévben 15 eFt-os összegben került sor.

Hozamfelosztás:

A tárgyidőszak alatt termelődött hozam felosztása a pénztártagok egyéni és szolgáltatási számláinak idővel súlyozott átlagegyenlege alapján történt meg.

17. Alkalmazottak és választott tisztségviselők létszáma és személyi jellegű kifizetések

A pénztárnak főállású alkalmazottja nincs. A tagokkal történő kapcsolattartásban 2 fő (Artisjus munkatárs) működik közre megbízásos jogviszonyban, illetve 1 fő az üzleti döntési folyamatokat, további 1 fő a befektetési tevékenységet segíti. Részükre összesen bruttó 8.000 eFt díj került elszámolásra 2019-ben.

A tisztségviselők tiszteletdíjban a közgyűlés jóváhagyásával részesülnek. Az 5 fős Igazgatótanács tiszteletdíja éves szinten 20.160 eFt-ot, a 3 fős Ellenőrző bizottság tiszteletdíja éves szinten 9.476 eFt-ot tett ki, a két testület mindösszesen 29.636 eFt díjazásban részesült.

18. A pénztár 2019. évi befektetési tevékenységének értékelése

A Pénztár 2019. évi befektetési tevékenysége a jóváhagyott befektetési politikának megfelelően részben vagyonkezelőhöz kihelyezett vagyonrészekként, részben – a pénztár 2 konkrét ingatlanból álló ingatlan vagyona tekintetében – a pénztár által hasznosított portfóliórészként valósult meg.

A pénztár vagyonkezelő partnere: a Hold Befektetési Alapkezelő Zrt

Az ingatlanok jellemzői:

	2018.12.31	2019.03.31	2019.06.30	2019.09.30	2019.12.31
Me: Ft					
Győri ingatlan					
Bekerülési érték	42 426 880	42 426 880	42 426 880	42 426 880	42 426 880
Piaci érték	37 400 000	37 400 000	37 400 000	37 400 000	42 800 000
Pécsi ingatlan					
Bekerülési érték	52 028 000	52 028 000	52 028 000	52 028 000	52 028 000
Piaci érték	37 900 000	37 900 000	37 900 000	37 900 000	41 000 000
Összesen	75 300 000	75 300 000	75 300 000	75 300 000	83 800 000

Az ingatlanok értékbecslésére 2019. decemberében került sor, az átértékelés 8.500 eFt-os értéknövekedést eredményezett.

Az ingatlanok tartós bérleti szerződésben vannak hasznosítva. A győri ingatlan éves bérleti díja 6.840 eFt, ami a piaci értékre vetítve 16,0%-os hozamot, a megtérülést tekintve 6,0 éves megtérülést biztosít. Ez a hasznosítás a bekerülési értékhez viszonyítva 16,1%-os hozamot és 6,2 éves megtérülést biztosít a pénztárnak. A pécsi ingatlan éves bérleti díja 7.200 eFt, ami a piaci értékre vetítve 17,6%-os hozamot, a megtérülést tekintve 5,7 éves megtérülést biztosít. Ez a hasznosítás a bekerülési értékhez viszonyítva 13,8%-os hozamot és 7,2 éves megtérülést biztosít a pénztárnak. E magas megtérülési értékek részben a kedvező bérleti díjkonstrukciónak, részben pedig az ingatlanok piaci értékének elmúlt évekbeli módosulásának az együttes eredménye. A pénztár megbízásában álló ingatlan értékbecslő cég, a Trade Immo Kft az ingatlanok értékét a piaci szokásos értékek alapján végzi el, függetlenül azok jelenlegi bérleti hasznosításától. Ez a megközelítés természetesen igencsak óvatosnak mondható, ami a tagok érdekeit szolgálja. A pénztár ingatlan befektetései az elmúlt években folyamatosan részt vállaltak a pénztár kedvező hozameredményéből.

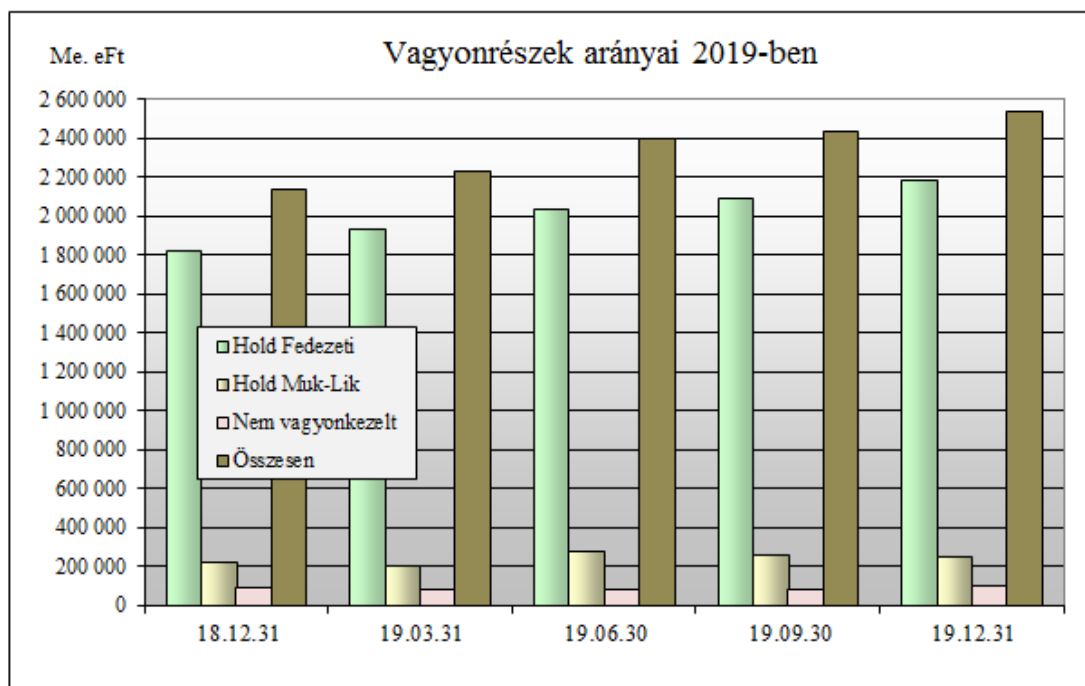
Az immár egy vagyonkezelő vegyes portfóliókezelésre kapott megbízást, ehhez igazodó befektetési irányelv és ennek megfelelő referenciaindex alkalmazásával. A Pénztár a befektetésre szánt vagyon portfólió-összetételét részben a vagyonkezelési szerződésében, részben a Befektetési Politikájában határozza meg. Korábbi évektől a befektetési politikájában a pénztár a magyarországi országgokozat csökkentésére törekedett, az eddigi tisztán hazai befektetésekkel szemben lehetőséget biztosított a közép-európai, valamint a nyugat-európai régió részvénybefektetéseibe történő befektetésre is. A megcélzott összetétel az alábbiak szerint lett meghatározva a pénztár vagyona egészére:

- 17% MAX : 10% RMAX : 26% BUX : 9% Eurostoxx 50: 34% CETOP : 4% BIX index

A vagyongezelőknél kezeltetett vagyónrészek arányai negyedévente:

Me: eFt

	18.12.31	19.03.31	19.06.30	19.09.30	19.12.31
Hold	2 050 063	2 151 299	2 316 431	2 359 945	2 440 080
- Hold Fedezeti	1 826 565	1 941 684	2 037 894	2 094 621	2 190 468
- Hold Muk-Lik	223 498	209 615	278 537	265 324	249 612
Nem vagyongezelt	91 652	80 945	83 693	77 587	100 974
Összesen	2 141 715	2 232 244	2 400 124	2 437 532	2 541 054



A fedezeti tartalék vagyongezelt portfólióján bruttó 14,16%-os, az elkülönítetten kezelt működési és likviditási vagyónrészen bruttó 0,42%-os hozamot ért el a vagyongezelő.

A pénztár befektetési hatékonysági mutatószámai az alábbiak:

Megnevezés	Éves
Fedezeti tartalék bruttó hozamráta:	14,77%
Fedezeti tartalék nettó hozamráta:	14,16%
Fedezeti tartalék referenciahozama:	10,01%
Fedezeti tartalék 10 éves bruttó hozamráta:	7,96%
Fedezeti tartalék 10 éves nettó hozamráta:	7,36%
Fedezeti tartalék 10 éves referenciahozama:	6,00%
Fedezeti tartalék 15 éves bruttó hozamráta:	8,05%
Fedezeti tartalék 15 éves nettó hozamráta:	7,42%
Fedezeti tartalék 15 éves referenciahozama:	5,81%

Míndeközben 2019-ben a KSH által közzétett december/december alapú infláció 4,0% volt.

A pénztár előző években elért hozamadatai az alábbiak:

2008.	2009.	2010.	2011.	2012.	2013.	2014.	2015.	2016.	2017.	2018.	2019.
-------	-------	-------	-------	-------	-------	-------	-------	-------	-------	-------	-------

A 2019. éves beszámoló kiegészítő melléklete

-28,04%	38,64%	6,04%	-10,17%	15,67%	5,90%	2,43%	11,26	13,69%	17,08%	-0,89%	14,16%
---------	--------	-------	---------	--------	-------	-------	-------	--------	--------	--------	--------

A pénztár a befektetési politikájában érdemi módosítást nem hajtott végre 2019-ben.

19. A pénztári vagyon összetétele

A pénztár vagyonának összetétele 2019-ben az alábbiak szerint változott:

Me. eFt

Hold Fedezeti	2018.12.31-én			Változás			2019.12.31-én		
	Bekerülési értéken	Értékelési különbözet	Piaci értéken	Bekerülési értékben	Értékelési különbözetben	Piaci értékben	Bekerülési értéken	Értékelési különbözet	Piaci értéken
Diszkont kincstárjegy	134 324	-11	134 313	-14 484	32	-14 452	119 840	21	119 861
Állampapír	392 862	17 923	410 785	50 484	10 211	60 695	443 346	28 134	471 480
Részvény	274 249	29 329	303 578	36 799	44 621	81 420	311 048	73 950	384 998
Befektetési jegy	940 425	55 648	996 073	64 912	152 727	217 639	1 005 337	208 375	1 213 712
Összesen	1 741 860	102 889	1 844 749	137 711	207 591	345 302	1 879 571	310 480	2 190 051

Saját kezelésben	2018.12.31-én			Változás			2019.12.31-én		
	Bekerülési értéken	Értékelési különbözet	Piaci értéken	Bekerülési értékben	Értékelési különbözetben	Piaci értékben	Bekerülési értéken	Értékelési különbözet	Piaci értéken
Ingatlan	71 991	3 309	75 300	-1 589	10 089	8 500	70 402	13 398	83 800
Összesen	71 991	3 309	75 300	-1 589	10 089	8 500	70 402	13 398	83 800

HOLD Műk.-Líkv.	2018.12.31-én			Változás			2019.12.31-én		
	Bekerülési értéken	Értékelési különbözet	Piaci értéken	Bekerülési értékben	Értékelési különbözetben	Piaci értékben	Bekerülési értéken	Értékelési különbözet	Piaci értéken
Diszkont kincstárjegy	44 838	-8	44 830	29 808	4	29 812	74 646	-4	74 642
Állampapír	176 146	2 517	178 663	-3 665	-37	-3 702	172 481	2 480	174 961
Összesen	220 984	2 509	223 493	26 143	-33	26 110	247 127	2 476	249 603

A befektetési céllal vásárolt ingatlanok értéke, amortizációja és értékelési különbözet változása az alábbiak szerint alakult:

	Nyitó értékek (eFt)					Év közbeni változás (eFt)								Záró értékek (eFt)				
	Bruttó érték	Halm. écs.	Nettó érték	Ért. különb.	Piaci érték	I. n.év		II. n.év		II. n.év		IV. n.év		Bruttó érték	Halm. écs.	Nettó érték	Ért. különb.	Piaci érték
						É. cs.	Ért. kül.	É. cs.	Ért. kül.	É. cs.	Ért. kül.	É. cs.	Ért. kül.					
Győri ingatlan	42 427	13 577	28 850	8 550	37 400	212	212	212	212	212	212	212	5 612	42 427	14 425	28 002	14 798	42 800
Pécsi ingatlan	52 028	8 887	43 141	-5 241	37 900	185	185	185	185	185	185	185	3 285	52 028	9 627	42 401	-1 401	41 000
Összesen	94 455	22 463	71 991	3 309	75 300	397	397	397	397	397	397	397	8 897	94 455	24 052	70 402	13 398	83 800

A pénztár vagyonában közvetlen külföldi befektetések minimális mértékben szerepelnek. A külföldi piaci jelenlétet döntően befektetési alapok befektetési jegyeivel képezi le a vagyonkezelő.

Megnevezés	Befektetések év végi értéke könyv szerinti értéken	Befektetések év végi értéke - piaci értéken	- ebből a részvények és egyéb változó hozamú értékpapírok - piaci értéken
Összesen	2 214 700	2 541 053	1 502 600
Európai Gazdasági Térség összesen	2 214 700	2 541 053	1 502 600
EU tagországok összesen	2 214 700	2 541 053	1 502 600
- Franciaország	84 781	96 110	96 110
- Magyarország	2 129 919	2 444 943	1 406 490

Befektetéseink főbb adatainak devizanemenkénti megoszlása a fordulónapon az alábbi (eFt-ban):

Megnevezés	Befektetések év végi értéke - könyv szerinti értéken	Befektetések év végi értéke - piaci értéken
HUF	2 028 219	2 334 990
EUR	186 481	206 063
Összesen	2 214 700	2 541 053

A pénztár vagyonának fordulónapi megoszlása tartalékonként/értékpapíronként az alábbi (eFt-ban):

Megnevezés	Könyv sz. érték	Piaci érték	Könyv sz. érték	Piaci érték	Könyv sz. érték	Piaci érték	Könyv sz. érték	Piaci érték
	Fedezeti portfólió		Működési portfólió		Likviditási és függő portfólió		Összesen	
Portfólió összesen	1 964 421	2 288 297	113 071	114 152	137 208	138 604	2 214 700	2 541 053
Bankszámlák és készpénz összesen	14 447	14 447	3 075	3 075	77	77	17 599	17 599
Pénzforgalmi számla és befektetési számla	14 447	14 447	3 075	3 075	77	77	17 599	17 599
Pénzforgalmi számla	14 030	14 030	3 067	3 067	76	76	17 173	17 173
Befektetési számla	417	417	8	8	1	1	426	426
Értékpapírok összesen	1 879 571	2 190 050	109 996	111 077	137 131	138 527	2 126 698	2 439 654
Hitelviszonyt megtestesítő értékpapírok (kötvények)	563 185	591 340	109 996	111 077	137 131	138 527	810 312	840 944
Magyar állampapír	563 185	591 340	109 996	111 077	137 131	138 527	810 312	840 944
Részvények	311 049	384 998	0	0	0	0	311 049	384 998
A Budapesti Értéktőzsdére vagy más elismert értékpapírpia- cra bevezetett Magyarországon nyilvános forgalomba hozott részvény	311 049	384 998	0	0	0	0	311 049	384 998
Befektetési jegyek, illetve egyéb kollektív befektetési értékpapír	1 005 337	1 213 712	0	0	0	0	1 005 337	1 213 712
Magyarországon bejegyzett befektetési alap befektetési jegye	920 556	1 117 602	0	0	0	0	920 556	1 117 602
Részvényalap	920 556	1 117 602	0	0	0	0	920 556	1 117 602
Külföldön bejegyzett befektetési alap befektetési jegye	84 781	96 110	0	0	0	0	84 781	96 110
Részvényalap	84 781	96 110	0	0	0	0	84 781	96 110
Ingatlan	70 403	83 800	0	0	0	0	70 403	83 800

A pénztárnak határidős ügylete nem volt a tárgyévben, korábbi évről sem nyúlt át ilyen pozíció.

Értékpapír kölesönzésre a vagyonkezelő nem kapott felhatalmazást, így ilyen jellegű kockázatoktól mentes a pénztár vagyona. A vagyonkezelő felé megfogalmazott befektetési politika kockázati tőkealap jegy vásárlására sem ad felhatalmazást a vagyonkezelőnek, így ilyen befektetése sincsenek a pénztárnak.

A pénztár nyilvántartása nem elszámoló egység alapú. A Pénztárnak egyéb függő és jövőbeni (biztos) kötelezettsége nem áll fenn a fordulónapon.

20. A pénztár által teljesített kifizetések

A Pénztár szolgáltatási tevékenysége keretében az év egészében 83,5 MFt kifizetést teljesített a különböző jogcímenek. Ez 25%-kal marad el az előző évi volumentól. Az egyes jogcímenek kifizetett összegek volumene nem jelentős, így azokról tendenciákra nem lehet következtetni:

Jogcím	2012.	2013.	2014.	2015.	2016.	2017.	2018.	2019.	Változás
Nyugdíjkifizetés	106 690	36 357	12 036	3 349	21 781	38 442	94 206	22 645	24,0%
Öröklési kifizetés	873	62 660	21 728	8 413	2 773	17 128	6 921	55 328	799,4%
Várakozási idő utáni kifizetés	5 890	8 472	30 105	8 722	9 657	23 668	6 963	5 489	78,8%
Más pénztárba átlépők fedezete	0	0	0	0	0	0	3 225	0	0,0%
Mindösszesen	113 453	107 489	63 869	20 484	34 211	79 238	111 315	83 462	75,0%

Me: eFt

A Pénztár szolgáltatási tevékenységével kapcsolatban költséget nem terhel át a tagokra, a kiadások kizárólag a banki pénzforgalmi jutalékban merülnek ki. Ennek halmozott összege elkülönítve nem mutatható ki a mindösszesen 403 eFt-os bankköltségben belül.

21. A pénztári tartalékok alakulása, a tartalékképzés arányai

A pénztár 2019-es üzleti éve a pénzügyi tervben megfogalmazott elvárásnál magasabb szinten realizálódott a tagdíjbevételek tekintetében, s méginkább a befektetési tevékenység hatékonyságára vonatkozó célkitűzés tekintetében. A mérleg főösszege összességében 17,7%-kal növekedett. A tartalékok állománya 18,6%-kal bővült, ezen belül a fedezeti tartalék állománya 19,0%-kal. A likviditási tartalék állománya a tartalékcátsoportosítás ellenére 12,5%-kal növekedett.

Me: eFt

	Időszak		Változás	
	2018. év	2019. év	Értékben	Százalékban
Mérlegfőösszeg	2 161 022	2 542 559	381 537	17,7%
Saját tőke	95 156	112 319	17 163	18,0%
Céltartalékok	2 043 129	2 423 667	380 538	18,6%
- Működési céltartalék	1 056	1 080	24	2,3%
- Fedezeti céltartalék	1 917 703	2 282 477	364 774	19,0%
- Likviditási céltartalék	123 256	138 604	15 348	12,5%
- Meg nem fizetett tagdíjak	1 114	1 506	392	35,2%

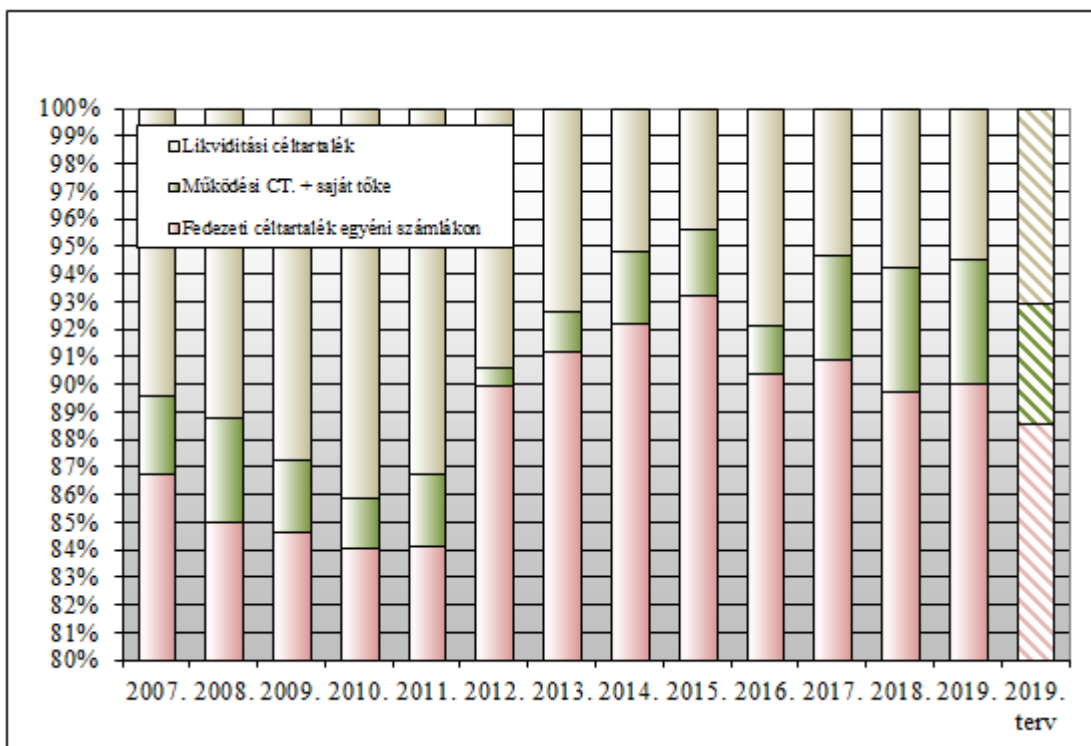
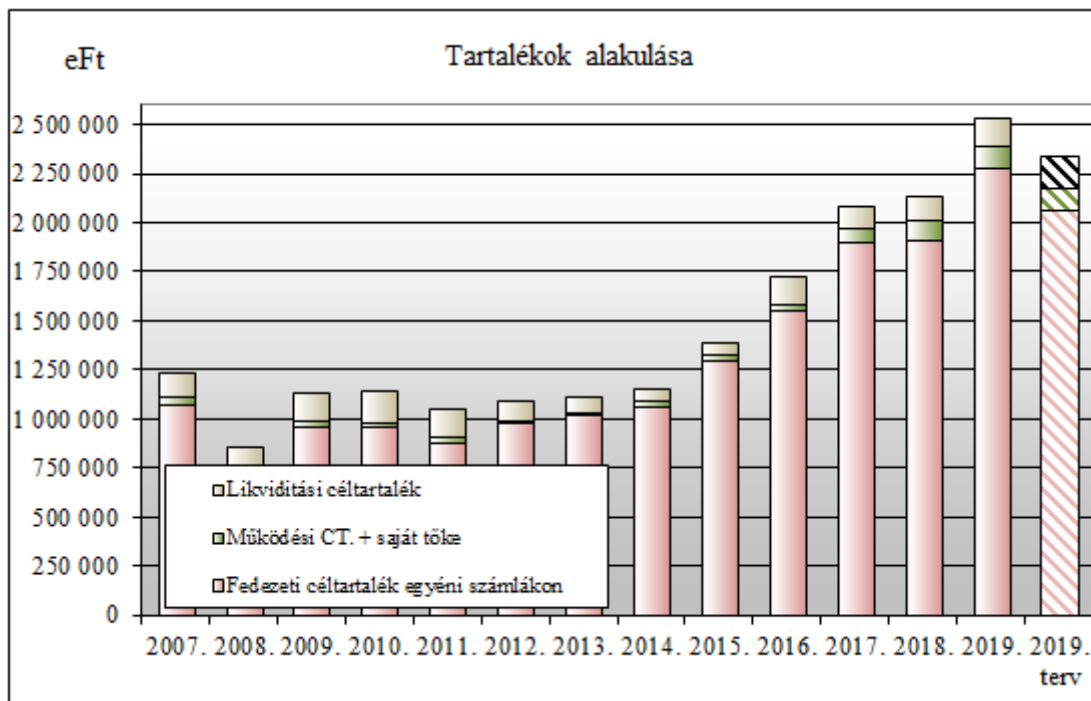
A pénztár befektetési politikája a pénztárpiachoz mérten viszonylag magas részvényarányt fogalmaz meg, aminek következtében a befektetési piacok alakulása jelentős hatással bír a tartalékok alakulására is.

A fordulónapon a működési tartalék felhalmozott vagyona – beleértve a saját tőkeként rendelkezésre álló forrásállományt is – a pénztár összvagyonának 4,5%-át, a likviditási pedig az 5,5%-át teszi ki. Az utóbbi a biztosítéka a pénztár tevékenysége működőképességének, miután a működési tevékenység finanszírozásában a likviditási tartalék is szerepet játszik, annak esetenkénti tőkepótlása tekintetében.

Me: eFt

	2011.	2012.	2013.	2014.	2015.	2016.	2017.	2018.	2019.	2019. terv
Fedezeti tart. egy.szám.lákon	885 148	987 055	1 020 922	1 069 081	1 295 440	1 559 329	1 898 231	1 917 703	2 282 477	2 070 854
Saját tőke és műk. céltartalék	27 028	7 398	16 162	30 612	33 172	29 929	78 203	96 212	113 399	103 492
Likviditási céltartalék	139 592	102 567	82 234	59 692	60 944	135 482	110 949	123 256	138 604	164 154

Céltartalékok + saját tőke	1 051 768	1 097 020	1 119 318	1 159 385	1 389 556	1 724 740	2 087 383	2 137 171	2 534 480	2 338 500
----------------------------	-----------	-----------	-----------	-----------	-----------	-----------	-----------	-----------	-----------	-----------



A pénztári tartalékok 2019. évben az alábbiak szerint változtak:

Me: eFt

Fedezeti céltartalék egyéni számlákon	Előző év	Tárgyév
Nyitó állomány	1 898 231	1 917 703
Tárgyévben egyéni számlákon jóváírt szolgáltatási célú bevételek (+)	108 770	130 452
Más pénztárból átlépő tagok által áthozott tagi követelés egyéni számlákon (+)	4 627	550
Egyéni számlákat megillető hozambevételek (+)	105 438	79 107
Egyéni számlákat megillető értékelési különbözet (+/-)	-105 743	217 680

Likviditási tartalékokból átcsoportosítás (+)	34 905	40 000
Tartaléktőke átcsoportosítás (+/-)	0	0
Szolgáltatások fedezetére átcsoportosítás szolgáltatási tartalékba (-)	94 207	22 645
Tagoknak, kedvezményezetteknek, munkáltatóknak visszatérítés (-)	13 884	60 826
Más pénztárba átlépő tag követelésének átadása (-)	3 224	0
Egyéni számlákat terhelő szolgáltatási célú egyéb ráfordítások (-)	1 253	1 102
Egyéni számlákat terhelő befektetésekkel kapcsolatos ráfordítások (-)	15 957	18 427
Egyéb változás (+/-)	0	-15
Egyéni számlák záróállománya	1 917 703	2 282 477

Fedezeti céltartalék szolgáltatási számlákon	Előző év	Tárgyév
Nyitó állomány	0	0
Egyéni számláról tárgyévben átcsoportosított szolgáltatások fedezete (+)	94 207	22 645
Más pénztárból átlépő tagok által hozott tagi követelés (+)	0	0
Szolgáltatási tartalékon jóváírt egyéb bevételek (+)	0	0
Szolgáltatási tartalékot megillető értékelési különbözet (+/-)	0	0
Szolgáltatási tartalékot megillető hozambevételek (+)	0	0
Likviditási tartalékokból átcsoportosítás (+)	0	0
Tartaléktőkéből átcsoportosítás (+)	0	0
Tagoknak, kedvezményezetteknek nyújtott pénztári szolgáltatások (-)	94 207	22 645
Tagoknak, kedvezményezetteknek visszatérítés (-)	0	0
Más pénztárba átlépő tag szolgáltatási fedezetének átadása (-)	0	0
Szolgáltatások folyósításával kapcsolatos kiadások (-)	0	0
Szolgáltatási számlát terhelő egyéb kiadások (-)	0	0
Szolgáltatási számlákat terhelő befektetéssel kapcsolatos kiadások (-)	0	0
Egyéb változás (+/-)	0	0
Szolgáltatási tartalék záró állománya	0	0

Likviditási po. értékelési különbözetére képzett céltartalék	Előző év	Tárgyév
Nyitó állomány	2 047	1 453
Tárgyévben képzett céltartalék (+)	-594	-56
Tartalékba átcsoportosítás egyéni számláról (+)		
Tartalékba átcsoportosítás szolgáltatási tartalékból (+)		
Tartalékba átcsoportosítás működési céltartalékból (+)	0	0
Tartalék egyéb bevételei (+)	0	0
Tartalékból átcsoportosítás egyéni számlára (-)	0	0
Tartalékból átcsoportosítás szolgáltatási tartalékba (-)	0	0
Tartalékból átcsoportosítás működési célra (-)	0	0
Tartalék felhasználása egyéb célra (-)	0	0
Tartalék záró állománya	1 453	1 397

A pénztárnak azonosíthatatlan befizetések befektetési hozamára képzett céltartaléka nem volt.

Egyéb likviditási célokra képzett céltartalék	Előző év	Tárgyév
Nyitó állomány	108 902	121 803
Tárgyévben képzett tartalék (+)	47 806	55 404

Tartalékba átcsoportosítás egyéni számláról (+)	0	0
Tartalékba átcsoportosítás szolgáltatási tartalékból (+)	0	0
Tartalékba átcsoportosítás működési céltartalékból (+)	0	0
Tartalék egyéb bevételei (+)	0	0
Tartalékból átcsoportosítás egyéni számlára (-)	34 905	40 000
Tartalékból átcsoportosítás szolgáltatási tartalékba (-)	0	0
Tartalékból átcsoportosítás működési célra (-)	0	0
Tartalék felhasználás egyéb célokra (-)	0	0
Tartalék záró állománya	121 803	137 207

A pénztár cash-flow kimutatása az alábbi pénzforgalmat mutatja:

Cash-Flow kimutatás	Előző év	Tárgyév
Működés és kiegészítő vállalkozási tevékenység mérleg szerinti eredménye (+/-)	17 392	17 163
Immateriális javak nettó értékében bekövetkezett állományváltozás (+/-)	0	0
Immateriális javakra adott előlegek állomány változása (+/-)	0	0
Tárgyi eszközök (beruházások és beruházásra, felújításra adott előlegek kivételével) nettó értékében bekövetkezett állományváltozás (+/-)	-2 800	-8 500
Beruházások, beruházásra, felújításra adott előlegek állomány változása (+/-)	0	0
Befektetett pénzügyi eszközök (hosszú lejáratú bankbetétek kivételével) állomány változása (+/-)	0	0
Készletek (készletekre adott előlegek kivételével) értékében bekövetkezett állományváltozás (+/-)	0	0
Készletekre adott előlegek állományváltozása (+/-)	0	0
Tartaléktőke állomány változása (+/-)	0	0
Követelésállomány változása (+/-)	163 472	-392
Forgóeszközök között kimutatott értékpapírok állományváltozása (+/-)	-210 928	-371 412
Működési céltartalék állományváltozása, céltartalékok egymás közötti átcsoportosítása miatt (+/-)	617	24
Meg nem fizetett tagdíjak tartalék állományának változása (+/-)	-152	392
Hosszú lejáratú kötelezettségek állomány változása (+/-)	0	0
Tagokkal szembeni kötelezettségek állomány változása (+/-)	0	0
Szállítói kötelezettség állomány változása (+/-)	92	29
Hitelfelvétel, kapott kölcsönök (+)	0	0
Hitel, kölcsön visszafizetés (-)	0	0
Azonosítatlan függő befizetés állomány változása (+/-)	0	0
Egyéb rövid lejáratú kötelezettség állomány változása (+/-)	3 058	-16 193
Hosszú lejáratú bankbetétek elhelyezése (-)	0	0
Hosszú lejáratú bankbetétek megszüntetése (+)	0	0
Aktív időbeli elhatárolások állomány változása (+/-)	0	0
Passzív időbeli elhatárolások állomány változása (+/-)	-123	0
Fedezeti céltartalékképzés (+)	91 255	407 710
Fedezeti céltartalékba átcsoportosítás likviditási céltartalékból (+)	34 905	40 000
Fedezeti céltartalékba átcsoportosítás tartaléktőkéből (+)	0	0
Más pénztártól átlépő pénztártagok áthozott tagi követelése (+)	4 627	550
Likviditási céltartalékba átcsoportosítás fedezeti tartalékból (-)	0	0
Más pénztárba átlépő pénztártagok átvitt tagi követelése (-)	3 224	0
Tagoknak, kedvezményezetteknek visszatérítés fedezeti céltartalékból (-)	13 884	60 826
Fedezeti céltartalék felhasználás szolgáltatásnyújtásra (-)	94 207	22 645
Egyéb fedezeti céltartalék állományváltozás (+/-)	0	-15
Likviditási céltartalékképzés (+)	47 212	55 348

Likviditási céltartalékba átcsoportosítás fedezeti céltartalékból (+)	0	0
Likviditási céltartalékba átcsoportosítás tartaléktőkéből (+)	0	0
Likviditási céltartalékból átcsoportosítás fedezeti tartalékba (-)	34 905	40 000
Likviditási céltartalék átcsoportosítás tartaléktőkébe (-)	0	0
Egyéb likviditási céltartalék állományváltozás (+/-)	0	0
Pénzeszköz változás	2 407	1 233
Készpénz állomány változása (forint- és valutapénztár)	0	0
Számlapénz (pénztári elszámolási számla, éven belüli lejáratú forint és deviza betétszámlák, egyéb elkülönített betétszámlák) állomány változása	2 407	1 233

A pénztár az üzletpolitikájában 2019-re sem eszközölt módosítást. A tartalékképzési rend és az alaptagdíj mértéke is megegyezik az előző évre kialakított struktúrával illetve mértékkel:

	Tartalékképzési arányok		
	Fedezeti rész	Működési rész	Likviditási rész
Az alaptagdíjra (havi 2.500 Ft)	99,0%	0,5%	0,5%
Az alaptagdíjon felüli részre	100,0%	-	-

Éves szinten mindössze 300 Ft-ba kerül a tagság fenntartása egy-egy tagnak, köszönhetően annak, hogy a pénztár működési háttérének biztosításában az alapító hathatós szerepet vállal.

22. A tevékenységet jellemző mutatószámok

A tevékenységet jellemző mutatószámok:

Átlagos egyéni számla az év végén	6 411 eFt/fő
Egy főre jutó átlagos havi befizetés a támogatás nélkül	26 761 Ft/fő/hó
Átlagos vagyona jutó működési ráfordítás	2,25%
Átlagos vagyona vetített tagdíjbevétel (növekedési dinamika)	10,19%
Átlagos vagyona vetített tagdíjbevétel támogatás nélkül (növekedési dinamika(2))	4,86%

MELLÉKLETEK

Taglétszám alakulása korévenként

Kor (év)	Év elején	Belépő	Idelépő	Tagsági viszony évközi megszűnése							Év végén
				Átlépés	Kilépés	Elhalálozás	Kizárás	Szolgáltatás	Egyéb megszűnés		
16	0	0	0	0	0	0	0	0	0	0	
17	0	0	0	0	0	0	0	0	0	0	
18	0	0	0	0	0	0	0	0	0	0	
19	0	0	0	0	0	0	0	0	0	0	
20	0	0	0	0	0	0	0	0	0	0	
21	0	0	0	0	0	0	0	0	0	0	
22	0	0	0	0	0	0	0	0	0	0	
23	0	0	0	0	0	0	0	0	0	0	
24	0	0	0	0	0	0	0	0	0	0	
25	0	0	0	0	0	0	0	0	0	0	
26	0	0	0	0	0	0	0	0	0	0	
27	0	0	0	0	0	0	0	0	0	0	
28	0	0	0	0	0	0	0	0	0	0	
29	0	0	0	0	0	0	0	0	0	0	
30	2	0	0	0	0	0	0	0	0	2	
31	0	1	0	0	0	0	0	0	0	1	
32	3	0	0	0	0	0	0	0	0	3	
33	2	0	0	0	0	0	0	0	0	2	
34	2	0	0	0	0	0	0	0	0	2	
35	3	0	0	0	0	0	0	0	0	3	
36	9	0	0	0	0	0	0	0	0	9	
37	5	0	0	0	0	0	0	0	0	5	
38	10	0	0	0	0	0	0	0	0	10	
39	7	1	0	0	0	0	0	0	0	8	
40	9	1	0	0	0	0	0	0	0	10	
41	8	0	0	0	0	0	0	0	0	8	
42	9	1	0	0	0	0	0	0	0	10	
43	13	1	0	0	0	0	0	0	0	14	
44	12	2	0	0	0	0	0	0	0	14	
45	17	1	0	0	0	0	0	0	0	18	
46	10	0	0	0	0	0	0	0	0	10	
47	6	0	0	0	0	0	0	0	0	6	
48	10	1	0	0	0	0	0	0	0	11	
49	5	0	0	0	0	0	0	0	0	5	
50	6	1	0	0	0	0	0	0	0	7	
51	9	0	0	0	0	0	0	0	0	9	
52	10	0	0	0	0	0	0	0	0	10	
53	7	0	0	0	0	0	0	0	0	7	
54	9	0	0	0	0	0	0	0	0	9	
55	9	0	0	0	0	0	0	0	0	9	
56	5	0	0	0	0	0	0	0	0	5	
57	1	0	0	0	0	0	0	0	0	1	
58	8	0	0	0	0	0	0	0	0	8	
59	6	0	0	0	0	0	0	0	0	6	
60	5	0	0	0	0	0	0	0	0	5	
61	7	0	0	0	0	0	0	0	0	7	
62	10	0	0	0	0	0	0	0	0	10	
63	12	0	0	0	0	0	0	0	0	12	
64	7	0	0	0	0	0	0	0	0	7	
65	19	0	0	0	0	0	0	1	0	18	
66	10	0	0	0	0	0	0	0	0	10	
67	10	0	0	0	0	0	0	0	0	10	
68	10	0	0	0	0	1	0	0	0	9	
69	9	0	0	0	0	0	0	0	0	9	
70	6	0	0	0	0	1	0	1	0	4	
71	5	0	0	0	0	0	0	0	0	5	
72	8	0	0	0	0	2	0	0	0	6	
73	5	0	0	0	0	0	0	0	0	5	
74	3	0	0	0	0	0	0	0	0	3	
75	2	0	0	0	0	0	0	0	0	2	
76	1	0	0	0	0	0	0	0	0	1	
77	2	0	0	0	0	0	0	0	0	2	
78	0	0	0	0	0	0	0	0	0	0	
79	0	0	0	0	0	0	0	0	0	0	
80	2	0	0	0	0	0	0	0	0	2	
81	1	0	0	0	0	0	0	0	0	1	
82	0	0	0	0	0	0	0	0	0	0	
83	1	0	0	0	0	0	0	0	0	1	
84	2	0	0	0	0	0	0	0	0	2	
85	0	0	0	0	0	0	0	0	0	0	
86	2	0	0	0	0	0	0	0	0	2	
87	0	0	0	0	0	0	0	0	0	0	
88	0	0	0	0	0	0	0	0	0	0	
89	1	0	0	0	0	0	0	0	0	1	
90	0	0	0	0	0	0	0	0	0	0	
91	0	0	0	0	0	0	0	0	0	0	
92	0	0	0	0	0	0	0	0	0	0	
93	0	0	0	0	0	0	0	0	0	0	
94	0	0	0	0	0	0	0	0	0	0	
95	0	0	0	0	0	0	0	0	0	0	
96	1	0	0	0	0	1	0	0	0	0	
97	0	0	0	0	0	0	0	0	0	0	
98	0	0	0	0	0	0	0	0	0	0	
99	0	0	0	0	0	0	0	0	0	0	
100	0	0	0	0	0	0	0	0	0	0	
Összesen	353	10	0	0	0	0	5	0	2	0	356

Egyösszegű szolgáltatást igénybevevők létszáma korévenként

Kor (év)	Év elején	Új igénybevételek	Lejárt	Elhalálozás	Egyéb ok	Év végén
16	0	0	0	0	0	0
59	0	0	0	0	0	0

A 2019. éves beszámoló kiegészítő melléklete

17	0	0	0	0	0	0	60	0	0	0	0	0	0
18	0	0	0	0	0	0	61	0	0	0	0	0	0
19	0	0	0	0	0	0	62	0	0	0	0	0	0
20	0	0	0	0	0	0	63	0	0	0	0	0	0
21	0	0	0	0	0	0	64	0	0	0	0	0	0
22	0	0	0	0	0	0	65	0	1	1	0	0	0
23	0	0	0	0	0	0	66	0	0	0	0	0	0
24	0	0	0	0	0	0	67	0	0	0	0	0	0
25	0	0	0	0	0	0	68	0	0	0	0	0	0
26	0	0	0	0	0	0	69	0	0	0	0	0	0
27	0	0	0	0	0	0	70	0	1	1	0	0	0
28	0	0	0	0	0	0	71	0	0	0	0	0	0
29	0	0	0	0	0	0	72	0	0	0	0	0	0
30	0	0	0	0	0	0	73	0	0	0	0	0	0
31	0	0	0	0	0	0	74	0	0	0	0	0	0
32	0	0	0	0	0	0	75	0	0	0	0	0	0
33	0	0	0	0	0	0	76	0	0	0	0	0	0
34	0	0	0	0	0	0	77	0	0	0	0	0	0
35	0	0	0	0	0	0	78	0	0	0	0	0	0
36	0	0	0	0	0	0	79	0	0	0	0	0	0
37	0	0	0	0	0	0	80	0	0	0	0	0	0
38	0	0	0	0	0	0	81	0	0	0	0	0	0
39	0	0	0	0	0	0	82	0	0	0	0	0	0
40	0	0	0	0	0	0	83	0	0	0	0	0	0
41	0	0	0	0	0	0	84	0	0	0	0	0	0
42	0	0	0	0	0	0	85	0	0	0	0	0	0
43	0	0	0	0	0	0	86	0	0	0	0	0	0
44	0	0	0	0	0	0	87	0	0	0	0	0	0
45	0	0	0	0	0	0	88	0	0	0	0	0	0
46	0	0	0	0	0	0	89	0	0	0	0	0	0
47	0	0	0	0	0	0	90	0	0	0	0	0	0
48	0	0	0	0	0	0	91	0	0	0	0	0	0
49	0	0	0	0	0	0	92	0	0	0	0	0	0
50	0	0	0	0	0	0	93	0	0	0	0	0	0
51	0	0	0	0	0	0	94	0	0	0	0	0	0
52	0	0	0	0	0	0	95	0	0	0	0	0	0
53	0	0	0	0	0	0	96	0	0	0	0	0	0
54	0	0	0	0	0	0	97	0	0	0	0	0	0
55	0	0	0	0	0	0	98	0	0	0	0	0	0
56	0	0	0	0	0	0	99	0	0	0	0	0	0
57	0	0	0	0	0	0	100	0	0	0	0	0	0
58	0	0	0	0	0	0	Összesen	0	2	2	0	0	0