


Kiegészítő melléklet
az ARTISJUS Kardos Gyula Kiegészítő Nyugdíjpénztár
2016. éves beszámolójához

Budapest, 2017. május 19.



Wolf Péter

az Igazgatótanács elnöke

1. Bevezetés

Az ARTISJUS Kardos Gyula Nyugdíjpénztár igazgatótanácsa a 2016. éves gazdálkodásáról készített éves beszámolójának szöveges kiegészítő mellékletét az önkéntes nyugdíjpénztárak beszámolóképzési és könyvvezetési kötelezettségének sajátosságairól szóló 223/2000. (XII. 19.) kormányrendeletben foglaltak figyelembevételével az alábbiakban terjeszti a pénztár közgyűlése elé.

2. A pénztár bemutatása

Név: ARTISJUS Kardos Gyula Kiegészítő Nyugdíjpénztár

Székhelye: 1016 Budapest, Mészáros u. 15-17

Adószáma: 18067123-1-41

A pénztár az önkéntes kölcsönös biztosító pénztárakról szóló 1993. évi XCVI. törvény hatálya alá tartozó nyugdíjpénztár - jogi személy.

Alakulás dátuma: 1994. november 30

Tevékenységi eng. száma: E/57/94.

Bejegyzés helye: Fővárosi Bíróság

Felügyeleti szerve: Magyar Nemzeti Bank (MNB) – korábban PSZÁF

A pénztár szolgáltatásai: A pénztár fő szolgáltatása a nyugdíj szolgáltatás. Emellett és ennek érdekében a pénztár gondoskodik a befizetések gyűjtéséről, a pénztár vagyonának a pénztártagok érdekében történő befektetéséről, a tagok egyéni számláján lévő összeg nyilvántartásáról és megállapításáról, valamint egyéb szolgáltatások teljesítéséről.

3. A pénztár szervezete

A pénztár legfőbb szerve a tagok összességéből álló közgyűlés. A beszámoló készítés időpontjában a pénztárnak 335 tagja van.

A pénztár vezető testületei az Igazgatótanács és az Ellenőrző Bizottság. A vezető testületek mandátuma a 2015. decemberében megtartott közgyűlés határozata értelmében 2020-ig szól.

Az Igazgatótanács összetétele:

elnök: Wolf Péter
tagok: Bogos Álmos
Csemiczky Miklós
Fábri Péter
Tihanyi László

Az Ellenőrző Bizottság összetétele:

elnök: Victor Máté
tagok: Nógrádi Tóth István
Várkonyi Ágnes

A pénztár főállású alkalmazottat nem foglalkoztat. A nyilvántartási feladatokat vállalkozási szerződés keretében külső szolgáltató – a Penzionet Kft - látja el. A tagokkal történő kapcsolattartást illetve a pénztár folyó ügyeinek ügyintézését 2 fő, az üzleti folyamatokat további két fő segíti - megbízásos jogviszonyban.

A pénztár további szolgáltatói:

- *Bankszámla vezető:* OTP Bank Rt.
- *Vagyonkezelők:* Concorde Befektetési Alapkezelő Zrt
Erste Befektetési Alapkezelő Zrt (2017-ben megszűnt)

- *Letétkezelő:* MKB Bank Zrt
- *Adminisztrációt ellátó:* Penzionet Kft.
- *Könyvvizsgáló:* Karikás Judit (Cirkulum Audit Kft.)

4. A pénztár számviteli politikájának összefoglalása

- a.) *A mérlegkészítés napja:* tárgydőszakot követő év január 25-e. (2017. január 25.)
- b.) *Amortizációs politika:* A tartós, de kis értékű eszközök értékbeni nyilvántartásának elkerülése érdekében a 100 eFt alatti egyedi beszerzési értékű tárgyi eszközök teljes értéke a használatba vételkor értékcsökkenésként kerül elszámolásra. A 100 eFt feletti egyedi beszerzési értékű tárgyi eszközök értékcsökkenésének elszámolása a 223/2000. (XII. 19.) korm. rendeletben meghatározott leírási kulcsok alkalmazásával történik, negyedévente.
- c.) *Értékelési szabályok:* A fentebb hivatkozott korm. rendelet előírásai alapján az eszközök és források leltározással, egyeztetéssel kerülnek ellenőrzésre és egyedenként értékelésre.

5. A pénztár szabályzatai

- Alapszabály
- Tagokkal történő elszámolási szabályzat
- Tartalékképzési szabályzat
- Számviteli politika és hozzá kapcsolódóan számlakeret illetve számlarend
- Értékelési és leltározási szabályzat
- Pénzkezelési és utalványozási szabályzat
- Hozamfelosztási és elszámolási szabályzat
- Pénzmosás megelőzéséről szóló szabályzat
- Befektetési politika
- Vagyonkezelési szabályzat

6. A taglétszám alakulása, a tagság összetétele

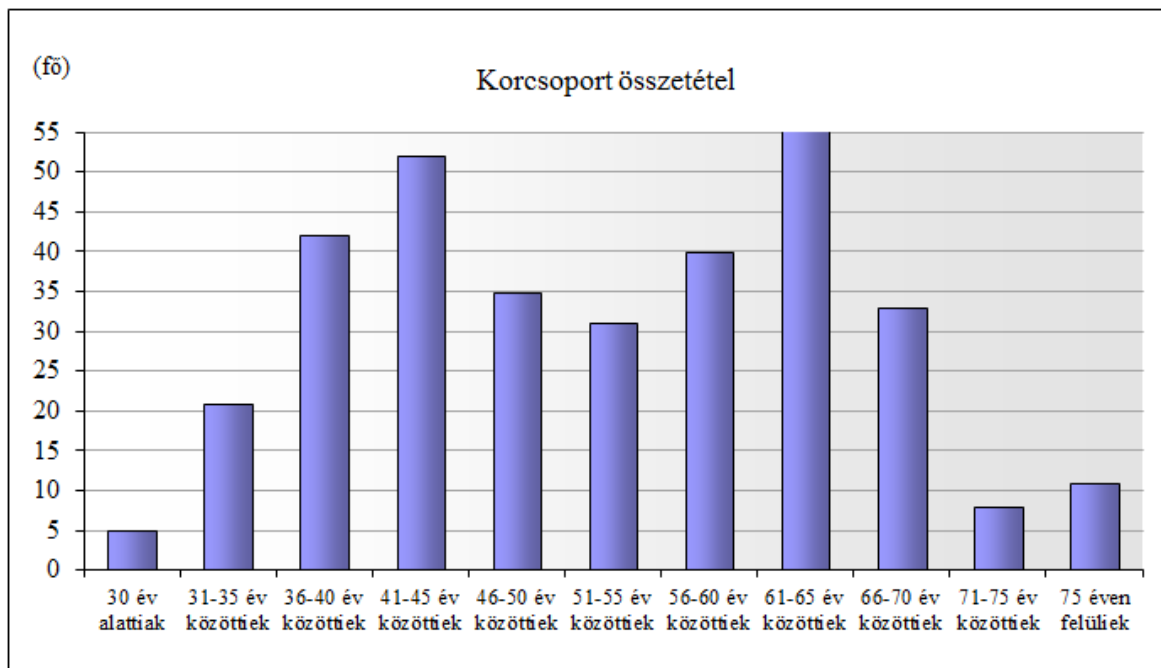
Az előző időszakhoz képest a pénztár taglétszáma 25 fővel növekedett a tárgyév folyamán. Az év eleji létszámhoz viszonyítva ez 8%-os ügyfélkör bővülést jelent, ami kedvező változás a korábbi évekhez mérten. A létszámbővülés részben az Artisjus Jogvédő Egyesület még nem pénztártag munkavállalói, részben a szerzői társadalom pénztári tagsággal nem rendelkező szereplői részéről következett be.

Taglétszám alakulása 2016-ban (fő)	
Időszak elején	310
Időszak alatti változás	25
Új belépő	29
Átlépő más pénztárból	0
Átlépő más pénztárba	0
Szolgáltatásban részesült	3
Elhalálozott	1
Kilépő	0
Egyéb megszűnés	0
Időszak végén	335

A pénztartáság korösszetétele a pénztárban az idősebb korosztályok felé tolódik el, az összlétszám 32,5%-a (109 fő) 60 évnél idősebb, a körükben rövidtávon is számolni kell azzal, hogy bármikor szolgáltatási igénnyel fordulhatnak a pénztárhoz.

A férfiak és nők aránya 53% illetve 47%.

Korcsoport	Fő	Arány	*Alulról	**Felülről
30 év alattiak	5	1,5%	1,5%	100,0%
31-35 év közöttiek	21	6,3%	7,8%	98,5%
36-40 év közöttiek	42	12,5%	20,3%	92,2%
41-45 év közöttiek	52	15,5%	35,8%	79,7%
46-50 év közöttiek	35	10,4%	46,3%	64,2%
51-55 év közöttiek	31	9,3%	55,5%	53,7%
56-60 év közöttiek	40	11,9%	67,5%	44,5%
61-65 év közöttiek	57	17,0%	84,5%	32,5%
66-70 év közöttiek	33	9,9%	94,3%	15,5%
71-75 év közöttiek	8	2,4%	96,7%	5,7%
75 éven felüliek	11	3,3%	100,0%	3,3%



Ha a 10 év leteltét követő hozzáférési jogosultságot vesszük alapul, akkor a jogosultak száma 173 fő, a vagyonuk összértéke 1.332 MFt, azaz a tagok összvagyonja 85,4%-a. Ezek az arányszámok a pénztár működését illetően kockázati tényezőként veendő figyelembe.

A kedvező üzletpolitikai feltételek (tartalékképzés, adományfelosztás, stb.) a pénztár ügyfélköré bővüléséhez minden szempontból megfelelőek.

7. Bevételek alakulása

A bevételek részletes bemutatását - pénztári tartalékok szerinti alábontásban - az eredménykimutatás tartalmazza.

A 2016. évi tagdíjbevételek a vonatkozó pénzügyi terv irányszámaihoz mérten 95,6%-os szinten teljesültek. A munkáltatói szerepvállalás marginális, a munkáltatói hozzájárulásként fizetett összeg

volumene mindössze 227 eFt volt, míg az egyéni tagdíjként fizetett összegek volumene 67.130 eFt-ot tett ki, szemben a tervezett 70.038 eFt-tal. Támogatói adományként 156.290 eFt érkezett a pénztárba, szemben a betervezett 80.000 eFt-tal. Ez a pénztár működési és likviditási tartaléka szempontjából lényeges körülmény, miután az a pénztár tevékenysége fenntartása szempontjából meghatározó.

A befektetési tevékenység eredményessége számottevően meghaladta a tervben elvárásként megfogalmazott hozamértéket. Az elért 185.286 eFt-tal szemben 47.845 eFt-ot tartalmazott a terv, de a pénzügyi környezet a várakozásokhoz képest kedvezően alakult, így a terv 387%-on teljesült.

Tervszámokként a tervezési metodika 2016-ban történt jogszabályi módosulása miatt a 2015-ben elfogadott hosszútávú terv 2016-ra vonatkozó adatait vettük alapul.

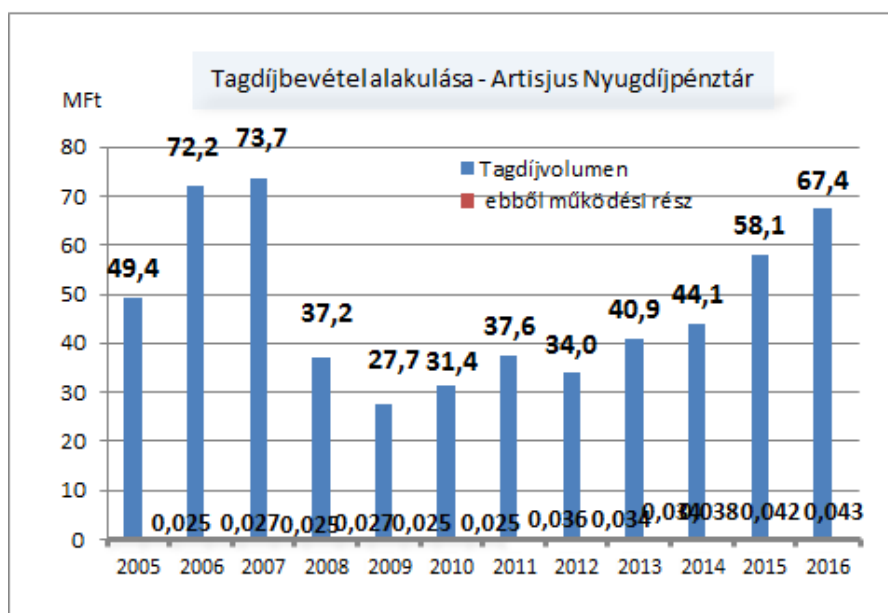
Me: eFt

Pénzügyi terv	I. név	II. név	III. név	IV. név	Éves
Tagdíjbefizetés	17 510	17 510	17 510	17 510	70 038
Munkáltatói hozzájárulás	100	100	100	100	400
Támogatás/adomány	0	80 000	0	0	80 000
Pénzügyi tevékenység eredménye	11 961	11 961	11 961	11 961	47 845

Tényadat	I. név	II. név	III. név	IV. név	Éves
Tagdíjbefizetés	5 916	16 360	11 246	33 608	67 130
Munkáltatói hozzájárulás	57	57	57	56	227
Támogatás/adomány	0	156 290	0	0	156 290
Pénzügyi tevékenység eredménye	63 061	-40 575	48 779	114 021	185 286

Tény/terv	I. név	II. név	III. név	IV. név	Éves
Tagdíjbefizetés	33,8%	93,4%	64,2%	191,9%	95,8%
Munkáltatói hozzájárulás	57,0%	57,0%	57,0%	56,0%	56,8%
Támogatás/adomány	-	195,4%	-	-	195,4%
Pénzügyi tevékenység eredménye	527,2%	-339,2%	407,8%	953,3%	387,3%

A tagdíjbevételek volumenét több évre visszamenőleg vizsgálva az figyelhető meg, hogy a 2016. évi volumen a növekedési trend folytatásának felel meg.



8. Ráfordítások alakulása

A ráfordítások gyakorlatilag a pénzügyi tervnek megfelelően alakultak, összességében 100,1%-os szinten. A pénztár tevékenysége lényegében nem sok költségelemet tartalmaz, ami a tervkészítést természetesen megkönnyíti. A bevételekkel arányos költségelemek ugyanakkor a bevételi terv teljesítésétől függenek.

Me: eFt

Pénzügyi terv	I. név	II. név	III. név	IV. név	Éves
Anyagjellegű	1 534	1 534	1 604	1 534	6 205
Személyi jellegű	11 464	11 464	11 464	11 464	45 856
Felügyeleti díj	177	79	79	79	414
Összesen	13 175	13 077	13 147	13 077	52 475

Tényadat	I. név	II. név	III. név	IV. név	Éves
Adminisztráció díja	953	952	952	953	3 810
Könyvvizsgálati díj	349	349	349	350	1 397
Marketing költség	0	0	0	0	0
Tanácsadási díj	350	350	350	349	1 399
Posta (csekk) költség	13	1	3	7	24
Bankköltség	67	111	58	81	317
Egyéb költségek	0	2	0	1	3
ANYAGJELLEGŰ	1 732	1 765	1 712	1 741	6 950
Tisztségviselői díjak	7 186	7 186	7 186	7 186	28 744
Megbízási díj	1 716	1 716	1 716	1 717	6 865
Járulékok	2 357	2 358	2 357	2 357	9 429
SZEMÉLYI JELL.	11 259	11 260	11 259	11 260	45 038
Felügyeleti díj	191	98	100	143	532
EGYÉB	191	98	100	143	532
ÖSSZESEN	13 182	13 123	13 071	13 144	52 520

Tény/terv	I. név	II. név	III. név	IV. név	Éves
Anyagjellegű	112,9%	115,1%	106,7%	113,5%	112,0%
Személyi jellegű	98,2%	98,2%	98,2%	98,2%	98,2%
Felügyeleti díj	107,9%	124,1%	126,6%	181,0%	128,5%
ÖSSZESEN	100,1%	100,4%	99,4%	100,5%	100,1%

A bevételek és a ráfordítások egyenlegeként a pénztár működési tevékenysége 3.351 eFt-os mérleg szerinti veszteséggel zárt, a támogatási adományként befolyt 48.223 eFt-os bevétel ellenére.

A működési tevékenység kiadásai finanszírozásában a pénztár működési célú támogatói adomány bevétele kiemelt jelentőséggel bír, döntően ez finanszírozza a tevékenységet. A tagdíjakból befolyt (levont) működési bevétel a kialakított üzletpolitika mellett éves viszonylatban is elhanyagolható, alig 42 ezer Ft.

9. Ellenőrzések hatásai

2016-ban a pénztárnál az adóhatóság ellenőrzést nem folytatott. A Magyar Nemzeti Bank 2016. szeptemberében átfogó ellenőrzést tartott a pénztárnál, az erről szóló határozatot a beszámoló elkészítéséig még nem kapta kézhez a pénztár.

A belső ellenőrzések – beleértve az Ellenőrző Bizottság és a könyvvizsgáló munkáját – nem tártak fel olyan problémát, amely a korábbi évek beszámolóit módosítását tette volna szükségessé.

10. Kiegészítő vállalkozási tevékenység

A pénztár kiegészítő vállalkozási tevékenységet nem folytat.

11. Rendkívüli események

2016-ban a pénztár gazdálkodását érintő rendkívüli eseményre nem került sor.

12. Meghatározó események

2016-ban a pénztár két közgyűlést tartott:

A 2016 május 6-i közgyűlés

- elfogadta a pénztár 2015. évi éves beszámolóját,
- jóváhagyta a pénztár alapszabályát,
- jóváhagyta a pénztár 2017-2019. közötti időszaki pénzügyi tervét.

A 2016 december 9-i közgyűlés

- tartalékcsoportosításról hozott határozatot.

13. Munkáltatói kötelezettségek teljesítése és meg nem fizetett tagdíjak

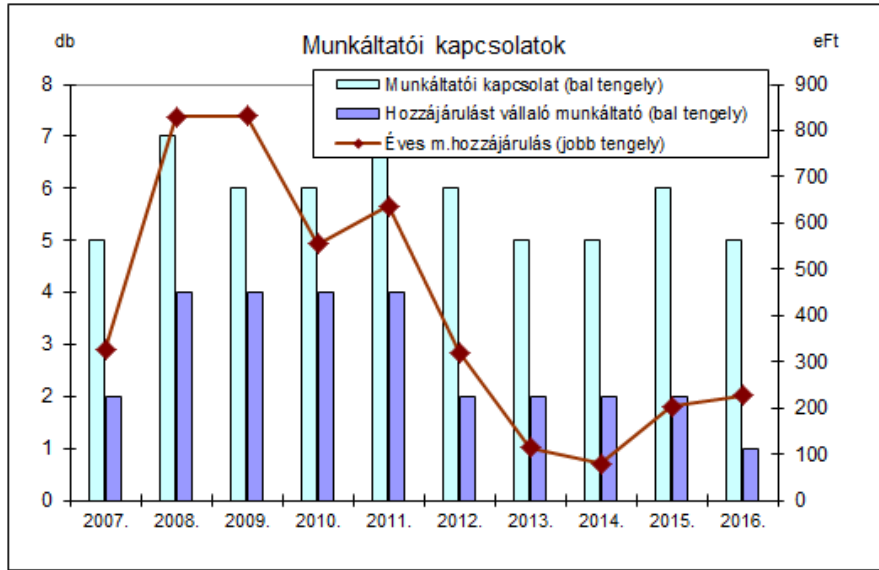
A pénztárba munkáltatói hozzájárulást teljesítő munkáltatók tagdíjfizetési kötelezettségüknek eleget tettek. A munkáltatói hozzájárulás volumene az egyéni tagdíjként fizetett összegekhez képest elhanyagolható, így az nincs lényegesebb hatással a pénztár gazdálkodására.

A meg nem fizetett tagdíjak tartaléka azon tagokkal szembeni alaptagdíjként előírt tagdíjkövetelés állományát tartalmazza, akik a pénztárban tagsági jogviszonnyal rendelkeznek és tagdíjfizetési kötelezettségüknek nem-, vagy csak részben tettek eleget az év folyamán. A tagdíj nemfizetésnek a tagok irányában szankcionálási hatása nincs, amennyiben a hozam arra lehetőséget biztosít, a pénztár a meg nem fizetett tagdíjra jutó működési és likviditási tagdíjrészt az egyéni számláról levonhatja. 2016-ban ilyen jogcímen levonásra 12 eFt összegben került sor.

Me: eFt

Meg nem fizetett tagdíjak	Nyitó állomány	Tárgyévi változások	Záró állomány
működési célú	6	0	6
fedezeti célú	1 078	74	1 152
likviditási célú	5	1	6
Összesen	1 089	75	1 164

A munkáltatói kapcsolatok száma illetve a munkáltatói hozzájárulás volumene az elmúlt 10 év folyamán érdemben nem változott. Tendenciát azért sem lehet ebben kimutatni, mert a volumenszámok eleve alacsonyak.



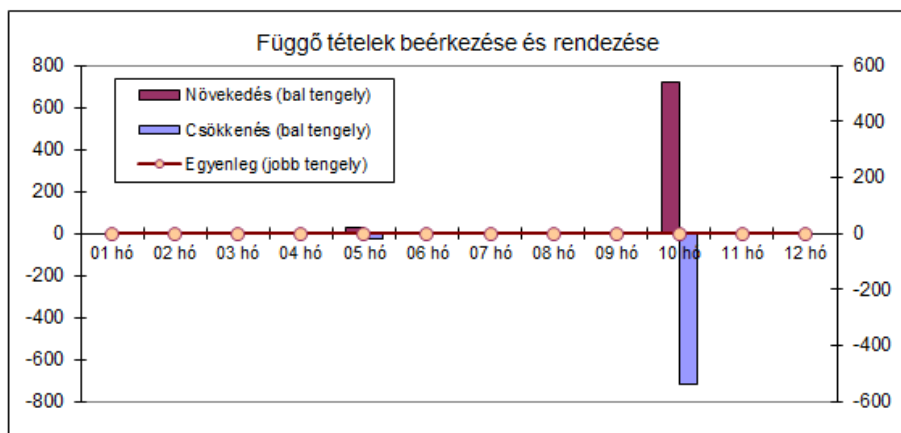
14. A pénztár kintlévőségei illetve fizetési kötelezettségei

A pénztárnak a fordulónapon veszélyeztetett kintlévősége nincs. A pénztár tagi kölcsönt nem nyújt. A követeléseit a tagokkal szembeni 1.164 eFt-os tagdíjkövetelés –a nem fizetőkkel szembeni tagdíjelőírásként - teszi ki.

A pénztár fordulónapon fennálló kötelezettségeit a letétkezelővel szembeni szállító kötelezettségek (összesen 140 eFt), a vagyonkezelőkkel szembeni díjfizetési kötelezettség (1.159 eFt), az MNB-vel szembeni díjfizetési kötelezettség (143 eFt) teszik ki. Passzív időbeli elhatárolása 694 eFt-os összegben áll fenn, részben az ingatlan értékbecslés díjaként, részben elhatárolt működési ráfordításként.

15. Azonosítatlan (függő tételek) állománya

A pénztárnak a fordulónapon azonosítatlan függő tétele nincs, az év folyamán mindössze két ilyen tétel merült fel, melyeket a pénztár rövid időn belül rendezett.



Egyéb függő vagy jövőbeni (biztos) kötelezettsége nincs a pénztárnak.

16. Átcsoportosítás (hozamfelosztás)

Átcsoportosítás:

A tárgyévben a pénztár tartalékai közötti átcsoportosításra közgyűlési határozat nem született.

A pénztári alapszabály rendelkezése értelmében a minimum tagdíjkötelezettséget nem teljesítő pénztártagok esetében a hozammal szemben elszámolhatja a meg nem fizetett tagdíjakra eső működési és likviditási részt. Erre a tárgyévben 12 eFt-os összegben került sor.

Hozamfelosztás:

A tárgyidőszak alatt termelődött hozam felosztása a pénztártagok egyéni és szolgáltatási számláinak idővel súlyozott átlagegyenlege alapján történt meg.

17. Alkalmazottak és választott tisztségviselők létszáma és személyi jellegű kifizetések

A pénztárnak főállású alkalmazottja nincs. A tagokkal történő kapcsolattartásban 2 fő (Artisjus munkatárs) működik közre megbízásos jogviszonyban, illetve 1 fő az üzleti döntési folyamatokat segíti. Részükre összesen bruttó 6.865 eFt díj került elszámolásra 2016-ban.

A tisztségviselők tiszteletdíjban a közgyűlés jóváhagyásával részesülnek. Az 5 fős Igazgatótanács tiszteletdíja havi bruttó 1 623 eFt (éves szinten 19 472 eFt), a 3 fős Ellenőrző bizottság tiszteletdíja havi bruttó 773 eFt (éves szinten 9 272 eFt), mindösszesen 28 744 eFt.

18. A pénztár 2016. évi befektetési tevékenységének értékelése

A Pénztár 2016. évi vagyonkezelését a jóváhagyott befektetési politikának megfelelően megosztott vagyonkezelői háttérrel valósította meg. A pénztár vagyonkezelői partnerei:

- a Concorde Befektetési Alapkezelő Zrt
- az Erste Befektetési Alapkezelő Zrt

A vagyonkezelőkhöz kihelyezett portfólión túl a pénztárnak két ingatlana van, az egyik Győr, a másik Pécs belvárosában. Más vagyonelemet a pénztár közvetlenül nem tart.

Az ingatlanok jellemzői:

	Me: Ft				
	2015.12.31	2016.03.31	2016.06.30	2016.09.30	2016.12.31
Győri ingatlan					
Bekerülési érték	42 426 880	42 426 880	42 426 880	42 426 880	42 426 880
Piaci érték	35 200 000	35 200 000	35 200 000	35 200 000	35 500 000
Pécsi ingatlan					
Bekerülési érték	52 028 000	52 028 000	52 028 000	52 028 000	52 028 000
Piaci érték	34 200 000	34 200 000	34 200 000	34 200 000	35 000 000
Összesen	69 400 000	69 400 000	69 400 000	69 400 000	70 500 000

Az ingatlanok értékbecslésére 2016. decemberében került sor, az átértékelés 1.100 eFt-os értéknövekedést eredményezett.

Az ingatlanok tartós bérleti szerződésben vannak hasznosítva. A győri ingatlan éves bérleti díja 6.320 eFt, ami a piaci értékre vetítve 17,8%-os hozamot, a megtérülést tekintve 5,6 éves megtérülést biztosít. Ez a hasznosítás a bekerülési értékhez viszonyítva 14,9%-os hozamot és 6,7 éves megtérülést biztosít a pénztárnak. A pécsi ingatlan éves bérleti díja 6.660 eFt, ami a piaci értékre vetítve 19%-os hozamot,

a megtérülést tekintve 5,2 éves megtérülést biztosít. Ez a hasznosítás a bekerülési értékhez viszonyítva 12,8%-os hozamot és 7,8 éves megtérülést biztosít a pénztárnak. E magas megtérülési értékek részben a kedvező bérleti díjkonstrukciónak, részben pedig az ingatlanok piaci értékének elmúlt évekbeli csökkenésének az együttes eredménye. A pénztár megbízásában álló ingatlan értékbecslő cég, az Experting Kft az ingatlanok értékét a piaci szokásos értékek alapján végzi el, függetlenül azok jelenlegi bérleti hasznosításától. Ez a megközelítés természetesen igencsak óvatosnak mondható, ami a tagok érdekeit szolgálja. A pénztár ingatlan befektetései az elmúlt években igen fontos hozamkiegénylítő szerepet tölthettek be az évenkénti hozamok szempontjából.

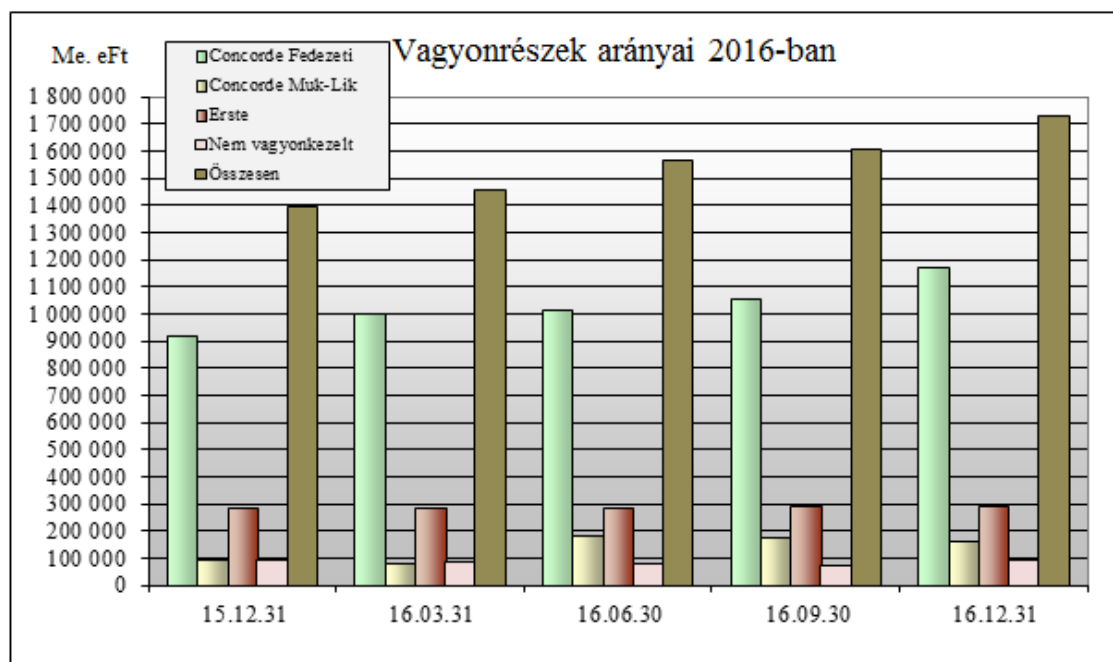
A két vagyonekezelő vegyes portfóliókezelésre kapott megbízást, eltérő összetételű befektetési irányelv és annak megfelelő referenciaindex alkalmazásával. A Pénztár a befektetésre szánt vagyone portfólió-összetételét részben a konkrét vagyonekezelési szerződésekben, részben a Befektetési Politikájában határozza meg. Korábbi évektől a befektetési politikájában a pénztár a magyarországi országgokkázat csökkentésére törekedett, az eddigi tisztán hazai befektetésekkel szemben lehetőséget biztosított a közép-európai, valamint a nyugat-európai régió részvénybefektetéseibe történő befektetésre is. A megcélzott összetétel az alábbiak szerint lett meghatározva:

- a Concorde fedezeti portfólió esetében: 20% MAX index : 40% BUX index 40% CETOP index
- a Concorde működési és likviditási portfólió esetében: 100% RMAX index.
- az Erste fedezeti portfólió esetében: 50% CMAX index + 15% Citigroup WBIG EUR + 15% MSCI World EUR + 10% BIX + 10% HFRX Global Hedge Fund EUR

A vagyonekezelőknél kezeltetett vagyonerészek arányai negyedévente:

Me: eFt

	15.12.31	16.03.31	16.06.30	16.09.30	16.12.31
Concorde	1 017 184	1 087 307	1 196 569	1 237 752	1 339 371
- Concorde Fedezeti	923 495	1 005 211	1 014 019	1 060 031	1 173 706
- Concorde Muk-Lik	93 689	82 096	182 550	177 721	165 665
Erste	283 489	287 494	289 068	294 771	296 262
Nem vagyonekezelt	91 524	82 808	76 936	71 900	91 243
Összesen	1 392 197	1 457 609	1 562 573	1 604 423	1 726 876



A fedezeti tartalék vagyonekezelt portfóliói közül a Concorde 16,35%-os hozamot, az Erste 4,51%-os hozamot ért el, természetesen más-más vagyoneösszetételrel és befektetési célkitűzéssel.

Az elkülönítetten kezelt működési és likviditási vagyonrészben 1,87%-os hozamot ért el a vagyonkezelő.

A befektetési politikát tekintve a pénztár vezetése a hazai pénztárpiac átlagához viszonyítva magasabb részvényarányú vagyonösszetétel mellett foglalt állást. A megfogalmazott befektetési célkitűzés az alábbi volt: 13%MAX : 13%CMA : 9%RMA : 7%BIX : 29%BUX : 29% CETOP.

A pénztár befektetési hatékonysági mutatószámai az alábbiak:

Megnevezés	Éves
Fedezeti tartalék bruttó hozamráta:	14,09%
Fedezeti tartalék nettó hozamráta:	13,69%
Fedezeti tartalék referenciahozama:	12,86%
Fedezeti tartalék 10 éves bruttó hozamráta:	5,44%
Fedezeti tartalék 10 éves nettó hozamráta:	4,81%
Fedezeti tartalék 10 éves referenciahozama:	3,37%
Fedezeti tartalék 15 éves bruttó hozamráta:	8,68%
Fedezeti tartalék 15 éves nettó hozamráta:	8,03%
Fedezeti tartalék 15 éves referenciahozama:	7,35%

A pénztár előző években elért hozamadatai az alábbiak:

2005.	2006.	2007.	2008.	2009.	2010.	2011.	2012.	2013.	2014.	2015.	2016.
18,79%	14,44%	7,79%	-28,04%	38,64%	6,04%	-10,17%	15,67%	5,90%	2,43%	11,26	13,69%

A pénztár a befektetési politikájában 2017-re módosításokat eszközölt részben az MNB ellenőrzés megállapításaira reagálva, részben üzletpolitikai indíttatásból. Az Erstés vagyonkezelői kapcsolat 2017. februárjában megszüntetésre került, az érintett vagyonrész a Concorde kezelésébe került.

19. A pénztári vagyon összetétele

A pénztár vagyonának összetétele 2016-ban az alábbiak szerint változott:

Me. eFt

Concorde FED	2015.12.31-én			Változás			2016.12.31-én		
	Bekerülési értékben	Értékelési különbözet	Piaci értékben	Bekerülési értékben	Értékelési különbözetben	Piaci értékben	Bekerülési értékben	Értékelési különbözet	Piaci értékben
Diszkont kincstárjegy	47 257	38	47 295	-22 686	-30	-22 716	24 571	8	24 579
Állampapír	108 804	12 892	121 696	44 515	4 132	48 647	153 319	17 024	170 343
Részvény	304 496	61 256	365 752	8 501	98 527	107 028	312 997	159 783	472 780
Befektetési jegy	384 301	4 445	388 746	89 512	27 114	116 626	473 813	31 559	505 372
Összesen	844 858	78 631	923 489	119 842	129 743	249 585	964 700	208 374	1 173 074

Erste	2015.12.31-én			Változás			2016.12.31-én		
	Bekerülési értékben	Értékelési különbözet	Piaci értékben	Bekerülési értékben	Értékelési különbözetben	Piaci értékben	Bekerülési értékben	Értékelési különbözet	Piaci értékben
Diszkont kincstárjegy	17 304	6	17 310	-11 599	-2	-11 601	5 705	4	5 709
Állampapír	112 352	9 288	121 640	5 937	2 253	8 190	118 289	11 541	129 830
Diákötvény	6 238	-17	6 221	-1 033	301	-732	5 205	284	5 489
Jelzálogötvény	9 546	328	9 874	2 229	68	2 297	11 775	396	12 171
Befektetési jegy	123 631	5287	128 918	14 473	1 116	15 589	138 104	6 403	144 507
Összesen	269 071	14 892	283 963	10 007	3 736	13 743	279 078	18 628	297 706

Saját kezelésben	2015.12.31-én			Változás			2016.12.31-én		
	Bekerülési értékben	Értékelési különbözet	Piaci értékben	Bekerülési értékben	Értékelési különbözetben	Piaci értékben	Bekerülési értékben	Értékelési különbözet	Piaci értékben

A 2016. éves beszámoló kiegészítő melléklete

Ingatlan	76 759	-7 359	69 400	-1 589	2 689	1 100	75 170	-4 670	70 500
Összesen	76 759	-7 359	69 400	-1 589	2 689	1 100	75 170	-4 670	70 500

Concorde MUK-LIK	2015.12.31-én			Változás			2016.12.31-én		
	Bekerülési értéken	Értékelési különbözet	Piaci értéken	Bekerülési értéken	Értékelési különbözetben	Piaci értéken	Bekerülési értéken	Értékelési különbözet	Piaci értéken
Diszkont kincstárjegy	40 356	275	40 631	9 253	-256	8 997	49 609	19	49 628
Állampapír	52 188	866	53 054	61 702	1 271	62 973	113 890	2 137	116 027
Összesen	92 544	1 141	93 685	70 955	1 015	71 970	163 499	2 156	165 655

A befektetési céllal vásárolt ingatlanok értéke, amortizációja és értékelési különbözet változása az alábbiak szerint alakult:

	Nyitó értékek (eFt)					Év közbeni változás (eFt)								Záró értékek (eFt)				
	Bruttó érték	Halm. écs.	Nettó érték	Ért.különb.	Piaci érték	I. n.év		II. n.év		II. n.év		IV. n.év		Bruttó érték	Halm. écs.	Nettó érték	Ért.különb.	Piaci érték
Győri ingatlan	42 427	11 031	31 396	3 804	35 200	212	212	212	212	212	212	212	512	42 427	11 880	30 547	4 953	35 500
Pécsi ingatlan	52 028	6 665	45 363	-11 163	34 200	185	185	185	185	185	185	185	985	52 028	7 406	44 622	-9 622	35 000
Összesen	94 455	17 696	76 759	-7 359	69 400	397	397	397	397	397	397	397	1 497	94 455	19 285	75 170	-4 670	70 500

A pénztár vagyonában közvetlen külföldi befektetések minimális mértékben szerepelnek. A külföldi piaci jelenlétet döntően befektetési alapok befektetési jegyeivel képezi le a vagyonkezelő.

Megnevezés	Befektetések év végi értéke könyv szerinti értéken	Befektetések év végi értéke - piaci értéken	- ebből a részvények és egyéb változó hozamú értékpapírok - piaci értéken
Összesen	1 503 841	1 726 877	1 005 844
Európai Gazdasági Térség összesen	1 503 841	1 726 877	1 005 844
EU tagországok összesen	1 503 841	1 726 877	1 005 844
- Ausztria	74 349	77 725	77 725
- Luxemburg	38 315	39 092	39 092
- Magyarország	1 391 177	1 610 060	889 027

Befektetéseink főbb adatainak devizanemenkénti megoszlása a fordulónapon az alábbi (eFt-ban):

Megnevezés	Befektetések év végi értéke - könyv szerinti értéken	Befektetések év végi értéke - piaci értéken
HUF	1 367 322	1 582 151
EUR	123 413	127 834
USD	13 106	16 892
Összesen	1 503 841	1 726 877

A pénztár vagyonának fordulónapi megoszlása tartalékonként/értékpapíronként az alábbi (eFt-ban):

Megnevezés	Könyv sz. érték	Piaci érték	Könyv sz. érték	Piaci érték	Könyv sz. érték	Piaci érték	Könyv sz. érték	Piaci érték
	Fedezeti portfolió		Működési portfolió		Likviditási és kockázati portfolió		Összesen	
Portfolió összesen	1 338 679	1 559 558	31 411	31 832	133 751	135 487	1 503 841	1 726 877
Bankszámlák és készpénz összesen	19 731	19 731	558	558	1 106	1 106	21 395	21 395
Pénzforgalmi számla és befektetési számla	19 731	19 731	558	558	1 106	1 106	21 395	21 395
Értékpapírok összesen	1 243 779	1 470 781	30 853	31 274	132 645	134 381	1 407 277	1 636 436
Hitelviszonyt megtestesítő	307 089	335 951	30 853	31 274	132 645	134 381	470 587	501 606

A 2016. éves beszámoló kiegészítő melléklete

értékpapírok (kötvények)									
Magyar állampapír	278 029	302 553	30 853	31 274	132 645	134 381	441 527	468 208	
Értékpapír, melyben foglalt kötelezettség teljesítéséért a magyar állam készfizető kezességét vállal	29 060	33 398	0	0	0	0	29 060	33 398	
Külföldi állampapír	0	0	0	0	0	0	0	0	
Értékpapír, melyben foglalt kötelezettség teljesítéséért külföldi állam készfizető kezességét vállal	0	0	0	0	0	0	0	0	
Részvények	312 998	472 781	0	0	0	0	312 998	472 781	
A Budapesti Értéktőzsdére vagy más elismert értékpapírpiacon bevezetett Magyarországon nyilvános forgalomba hozott részvény	312 998	472 781	0	0	0	0	312 998	472 781	
Befektetési jegyek, illetve egyéb kollektív befektetési értékpapír	611 918	649 879	0	0	0	0	611 918	649 879	
Magyarországon bejegyzett befektetési alap befektetési jegye, ide nem értve az ingatlan befektetési alapot	499 254	533 063	0	0	0	0	499 254	533 063	
Külföldön bejegyzett befektetési alap befektetési jegye, ide nem értve az ingatlan befektetési alapot	112 664	116 816	0	0	0	0	112 664	116 816	
Jelzáloglevél	11 774	12 170	0	0	0	0	11 774	12 170	
Magyarországon bejegyzett jelzáloghitel-intézet által kibocsátott, nyilvánosan forgalomba hozott jelzáloglevél	11 774	12 170	0	0	0	0	11 774	12 170	
Határidős ügyletek	0	-1 454	0	0	0	0	0	-1 454	
Ingatlan	75 169	70 500	0	0	0	0	75 169	70 500	

A pénztár vagyongazdálkodói az értékpapírokban fennálló devizakitettségre fedezésére nyitnak deviza határidős pozíciókat, ezek fordulónapi értékelési különbözete -1.454 eFt. További Az év folyamán ezen pozíciókból 6.381 eFt nyeresége és 3.846 eFt vesztesége keletkezett.

Eladás/vétel	Dátum kezd	Deviza	Dátum lej	Deviza összeg	hat. árf.	FT érték	ford. árf.	nyereség	veszteség	Vagyonkezelő
Eladási pozíció	2015.10.26	EURO	2016.01.27	295 947	311,47	92 178 612	312,40	0	-275 231	ERSTE
Eladási pozíció	2015.12.22	USD	2016.01.28	56 809	287,36	16 324 634	288,48	0	-63 626	ERSTE
Eladási pozíció	2016.01.18	EURO	2016.01.27	8 800	315,78	2 778 864	312,40	29 744	0	ERSTE
Eladási pozíció	2016.01.25	EURO	2016.02.29	304 747	312,78	95 318 767	310,04	835 007	0	ERSTE
Eladási pozíció	2016.01.29	USD	2016.03.02	56 809	288,60	16 395 077	284,70	221 555	0	ERSTE
Eladási pozíció	2016.02.25	EURO	2016.03.31	304 747	310,29	94 559 947	313,71	0	-1 042 235	ERSTE
Eladási pozíció	2016.02.29	USD	2016.03.30	56 809	284,75	16 176 363	281,03	211 329	0	ERSTE
Eladási pozíció	2016.03.24	USD	2016.06.29	56 809	281,24	15 976 963	287,15	0	-335 741	ERSTE
Eladási pozíció	2016.03.29	EURO	2016.04.29	304 747	314,08	95 714 938	312,01	630 826	0	ERSTE
Eladási pozíció	2016.04.01	EURO	2016.04.29	34 621	313,90	10 867 532	312,01	65 434	0	ERSTE
Eladási pozíció	2016.04.27	EURO	2016.07.06	339 368	312,78	106 147 523	317,09	0	-1 462 676	ERSTE
Eladási pozíció	2016.07.05	EURO	2016.09.07	339 368	317,78	107 844 363	309,16	2 925 352	0	ERSTE
Eladási pozíció	2016.08.18	EURO	2016.09.07	45 000	310,55	13 974 750	309,16	62 550	0	ERSTE
Eladási pozíció	2016.06.27	USD	2016.11.30	56 809	287,02	16 305 319	291,40	0	-248 823	ERSTE
Eladási pozíció	2016.09.05	EURO	2016.11.09	384 368	309,77	119 065 675	306,13	1 399 100	0	ERSTE
Eladási pozíció	2016.11.28	USD	2016.12.21	56 809	291,30	16 548 462	298,65	0	-417 546	ERSTE
								6 380 897	-3 845 878	

Nyitott pozíciók

Elad/vétel	Dátum kezd	Deviza	Dátum lej	Deviza összeg	hat. árf.	FT érték	ford. árf.	nyereség	veszteség	Vagyonkezelő
Eladási pozíció	2016.11.07	EURO	2017.02.08	384 368	306,81	117 927 946	311,02	0	-1 727 796	ERSTE
Eladási pozíció	2016.12.19	USD	2017.01.18	56 809	298,30	16 946 125	293,69	273 819	0	ERSTE
								273 819	-1 727 796	

Értékpapír kölcsönzésre a vagyonkezelők nem kaptak felhatalmazást, így ilyen jellegű kockázatoktól mentes a pénztár vagyona. A vagyonkezelők elé megfogalmazott befektetési politika kockázati tőkealap jegy vásárlására sem ad felhatalmazást a vagyonkezelőknek, így ilyen befektetési sincsenek a pénztárnak.

A pénztár nyilvántartása nem elszámoló egység alapú. A Pénztárnak egyéb függő és jövőbeni (biztos) kötelezettsége nem áll fenn a fordulónapon.

20. A pénztár által teljesített kifizetések

A Pénztár szolgáltatási tevékenysége keretében az év egészében 34,2 MFt kifizetést teljesített a különböző jogcímenek. Ez 67%-kal haladja meg az előző évi volument. Az egyes jogcímenek kifizetett összegek volumene nem jelentős, így azokról tendenciákra nem lehet következtetni:

Jogcím	Me: eFt								
	2009.	2010.	2011.	2012.	2013.	2014.	2015.	2016.	Változás
Nyugdíjkifizetés	76 025	33 059	18 719	106 690	36 357	12 036	3 349	21 781	650,4%
Öröklési kifizetés	5 514	8	10	873	62 660	21 728	8 413	2 773	33,0%
Várakozási idő leteltét követő kifizetés	34 509	75 263	24 593	5 890	8 472	30 105	8 722	9 657	110,7%
Más pénztárba átlépők után kifizetett ö.	0	14 383	2 196	0	0	0	0	0	-
Mindösszesen	116 048	122 713	45 518	113 453	107 489	63 869	20 484	34 211	167,0%

A Pénztár szolgáltatási tevékenységével kapcsolatban költséget nem terhel át a tagokra, a kiadások kizárólag a banki pénzforgalmi jutalékban merülnek ki. Ennek halmozott összege elkülönítve nem mutatható ki a mindösszesen 317 eFt-os bankköltségen belül.

21. A pénztári tartalékok alakulása, a tartalékképzés arányai

A pénztár 2016-os üzleti éve a pénzügyi tervben megfogalmazott elváráshoz közeli értéken realizálódott, ami a tagdíjvolument illeti. A befektetési tevékenység eredménye jelentősen meghaladta a megfogalmazott értéket, s kimagasló hozamot eredményezett a tagoknak. Mindezek eredményeként a mérleg főösszege 24%-kal növekedett. A tartalékok állománya 24,9%-kal bővült, ezen belül a fedezeti tartalék állománya 20,4%-kal. A likviditási tartalék állománya ennél lassabban, 122,3%-kal emelkedett.

	Me: eFt			
	Időszak		Változás	
	2015. év	2016. év	Értékben	Százalékban
Mérlegfőösszeg	1 393 286	1 728 041	334 755	24,0%
Saját tőke	32 852	29 507	-3 345	-10,2%
Céltartalékok	1 357 793	1 696 397	338 604	24,9%
- Működési céltartalék	320	422	102	31,9%
- Fedezeti céltartalék	1 295 440	1 559 329	263 889	20,4%
- Likviditási céltartalék	60 944	135 482	74 538	122,3%
- Meg nem fizetett tagdíjak	1 089	1 164	75	6,9%

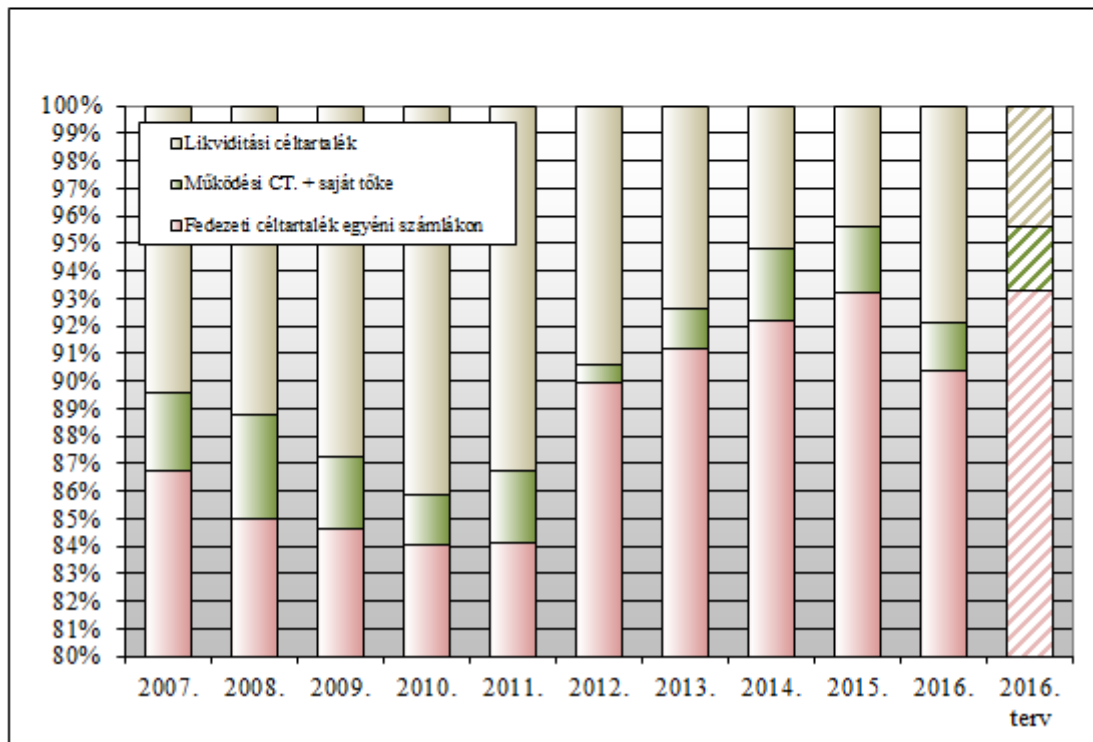
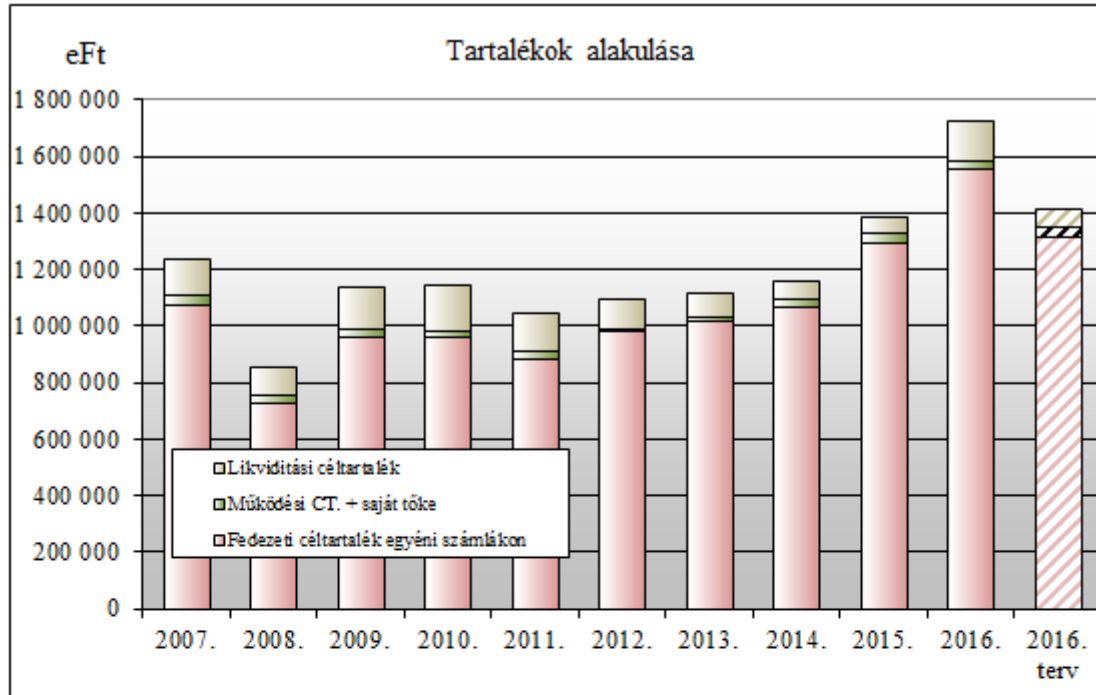
A pénztár befektetési politikája mintegy 50%-os részvényarányt fogalmaz meg, aminek következtében a befektetési piacok alakulása jelentős hatással bír a tartalékok alakulására is.

A fordulónapon a működési tartalék felhalmozott vagyona – beleértve a saját tőkeként rendelkezésre álló forrásállományt is – a pénztár összvagyonának 1,7%-át, a likviditási pedig az 7,9%-át teszi ki. Az utóbbi a biztosítéka a pénztár tevékenysége működőképességének, miután a működési tevékenység finanszírozásában a likviditási tartalék is szerepet játszik, annak esetenkénti tőkepótlása tekintetében.

Me: eFt

A 2016. éves beszámoló kiegészítő melléklete

	2008.	2009.	2010.	2011.	2012.	2013.	2014.	2015.	2016.	2016. terv
Fedezeti tartalék egy.számlákon	727 551	964 593	966 225	885 148	987 055	1 020 922	1 069 081	1 295 440	1 559 329	1 319 299
Saját tőke és műk. céltartalék	32 494	29 269	20 888	27 028	7 398	16 162	30 612	33 172	29 929	32 027
Likviditási céltartalék	96 049	145 331	161 746	139 592	102 567	82 234	59 692	60 944	135 482	62 153
Céltartalékok + saját tőke	856 094	1 139 193	1 148 859	1 051 768	1 097 020	1 119 318	1 159 385	1 389 556	1 724 740	1 413 479



A pénztári tartalékok 2016. évben az alábbiak szerint változtak:

Me: eFt

Fedezeti céltartalék egyéni számlákon	Előző év	Tárgyév
---------------------------------------	----------	---------

A 2016. éves beszámoló kiegészítő melléklete

Nyitó állomány	1 069 081	1 295 440
Tárgyévben egyéni számlákon jóváírt szolgáltatási célú bevételek (+)	103 052	114 696
Más pénztárból átlépő tagok által áthozott tagi követelés egyéni számlákon (+)	21	1 556
Egyéni számlákat megillető hozambevételek (+)	68 296	60 003
Egyéni számlákat megillető értékelési különbözet (+/-)	99 698	135 198
Likviditási tartalékokból átcsoportosítás (+)	0	0
Tartaléktöke átcsoportosítás (+/-)	0	0
Szolgáltatások fedezetére átcsoportosítás szolgáltatási tartalékba (-)	3 349	21 781
Tagoknak, kedvezményezetteknek, munkáltatóknak visszatérítés (-)	17 340	12 452
Más pénztárba átlépő tag követelésének átadása (-)	0	0
Egyéni számlákat terhelő szolgáltatási célú egyéb ráfordítások (-)	1 199	1 078
Egyéni számlákat terhelő befektetésekkel kapcsolatos ráfordítások (-)	22 810	12 241
Egyéb változás (+/-)	-10	-12
Egyéni számlák záróállománya	1 295 440	1 559 329

Fedezeti céltartalék szolgáltatási számlákon	Előző év	Tárgyév
Nyitó állomány	0	0
Egyéni számláról tárgyévben átcsoportosított szolgáltatások fedezete (+)	3 349	21 781
Más pénztárból átlépő tagok által hozott tagi követelés (+)	0	0
Szolgáltatási tartalékon jóváírt egyéb bevételek (+)	0	0
Szolgáltatási tartalékot megillető értékelési különbözet (+/-)	0	0
Szolgáltatási tartalékot megillető hozambevételek (+)	0	0
Likviditási tartalékokból átcsoportosítás (+)	0	0
Tartaléktökekből átcsoportosítás (+)	0	0
Tagoknak, kedvezményezetteknek nyújtott pénztári szolgáltatások (-)	3 349	21 781
Tagoknak, kedvezményezetteknek visszatérítés (-)	0	0
Más pénztárba átlépő tag szolgáltatási fedezetének átadása (-)	0	0
Szolgáltatások folyósításával kapcsolatos kiadások (-)	0	0
Szolgáltatási számlát terhelő egyéb kiadások (-)	0	0
Szolgáltatási számlákat terhelő befektetéssel kapcsolatos kiadások (-)	0	0
Egyéb változás (+/-)	0	0
Szolgáltatási tartalék záró állománya	0	0

Likviditási po. értékelési különbözetére képzett céltartalék	Előző év	Tárgyév
Nyitó állomány	635	821
Tárgyévben képzett céltartalék (+)	186	913
Tartalékba átcsoportosítás egyéni számláról (+)		
Tartalékba átcsoportosítás szolgáltatási tartalékból (+)		
Tartalékba átcsoportosítás működési céltartalékból (+)	0	0
Tartalék egyéb bevételei (+)	0	0
Tartalékból átcsoportosítás egyéni számlára (-)	0	0
Tartalékból átcsoportosítás szolgáltatási tartalékba (-)	0	0
Tartalékból átcsoportosítás működési célra (-)	0	0
Tartalék felhasználása egyéb célra (-)	0	0

Tartalék záró állománya	821	1 734
-------------------------	-----	-------

A pénztárnak azonosítatlan befizetések befektetési hozamára képzett céltartaléka nem volt.

Egyéb likviditási célokra képzett céltartalék	Előző év	Tárgyév
Nyitó állomány	59 057	60 123
Tárgyévben képzett tartalék (+)	1 061	73 619
Tartalékba átcsoportosítás egyéni számláról (+)	5	6
Tartalékba átcsoportosítás szolgáltatási tartalékból (+)	0	0
Tartalékba átcsoportosítás működési céltartalékból (+)	0	0
Tartalék egyéb bevételei (+)	0	0
Tartalékból átcsoportosítás egyéni számlára (-)	0	0
Tartalékból átcsoportosítás szolgáltatási tartalékba (-)	0	0
Tartalékból átcsoportosítás működési célra (-)	0	0
Tartalék felhasználás egyéb célokra (-)	0	0
Tartalék záró állománya	60 123	133 748

A pénztár cash-flow kimutatása az alábbi pénzforgalmat mutatja:

Cash-Flow kimutatás	Előző év	Tárgyév
Működés és kiegészítő vállalkozási tevékenység mérleg szerinti eredménye (+/-)	2 381	-3 351
Immateriális javak nettó értékében bekövetkezett állományváltozás (+/-)	0	0
Immateriális javakra adott előlegek állomány változása (+/-)	0	0
Tárgyi eszközök (beruházások és beruházásra, felújításra adott előlegek kivételével) nettó értékében bekövetkezett állományváltozás (+/-)	-3 000	-1 100
Beruházások, beruházásra, felújításra adott előlegek állomány változása (+/-)	0	0
Befektetett pénzügyi eszközök (hosszú lejáratú bankbetétek kivételével) állomány változása (+/-)	0	0
Készletek (készletekre adott előlegek kivételével) értékében bekövetkezett állományváltozás (+/-)	0	0
Készletekre adott előlegek állományváltozása (+/-)	0	0
Tartaléktőke állomány változása (+/-)	5	6
Követelésállomány változása (+/-)	450	-75
Forgóeszközök között kimutatott értékpapírok állományváltozása (+/-)	-182 768	-334 325
Működési céltartalék állományváltozása, céltartalékok egymás közötti átcsoportosítása miatt (+/-)	174	102
Meg nem fizetett tagdíjak tartalék állományának változása (+/-)	-122	75
Hosszú lejáratú kötelezettségek állomány változása (+/-)	0	0
Tagokkal szembeni kötelezettségek állomány változása (+/-)	0	0
Szállítói kötelezettség állomány változása (+/-)	18	24
Hitelfelvétel, kapott kölcsönök (+)	0	0
Hitel, kölcsön visszafizetés (-)	0	0
Azonosítatlan függő befizetés állomány változása (+/-)	0	0
Egyéb rövid lejáratú kötelezettség állomány változása (+/-)	-26 440	-282
Hosszú lejáratú bankbetétek elhelyezése (-)	0	0
Hosszú lejáratú bankbetétek megszüntetése (+)	0	0
Aktív időbeli elhatárolások állomány változása (+/-)	0	0
Passzív időbeli elhatárolások állomány változása (+/-)	713	-247
Fedezeti céltartalékképzés (+)	247 037	296 578
Fedezeti céltartalékba átcsoportosítás likviditási céltartalékból (+)	0	0
Fedezeti céltartalékba átcsoportosítás tartaléktőkéből (+)	0	0
Más pénztártól átlépő pénztártagok áthozott tagi követelése (+)	21	1 556

Likviditási céltartalékba átcsoportosítás fedezeti tartalékból (-)	5	6
Más pénztárba átlépő pénztártagok átvitt tagi követelése (-)	0	0
Tagoknak, kedvezményezetteknek visszatérítés fedezeti céltartalékból (-)	17 340	12 451
Fedezeti céltartalék felhasználás szolgáltatásnyújtásra (-)	3 349	21 782
Egyéb fedezeti céltartalék állományváltozás (+/-)	-5	-6
Likviditási céltartalékképzés (+)	1 247	74 532
Likviditási céltartalékba átcsoportosítás fedezeti céltartalékból (+)	5	6
Likviditási céltartalékba átcsoportosítás tartaléktőkéből (+)	0	0
Likviditási céltartalékból átcsoportosítás fedezeti tartalékba (-)	0	0
Likviditási céltartalék átcsoportosítás tartaléktőkébe (-)	0	0
Egyéb likviditási céltartalék állományváltozás (+/-)	0	0
Pénzeszköz változás	19 022	-746
Készpénz állomány változása (forint- és valutapénztár)	0	0
Számlapénz (pénztári elszámolási számla, éven belüli lejáratú forint és deviza betétszámlák, egyéb elkülönített betétszámlák) állomány változása	19 022	-746

A pénztár az üzletpolitikájában sem 2016-ra, sem 2017-re nem eszközölt módosítást. A tartalékképzési rend és az alaptagdíj mértéke is megegyezik az előző évre kialakított struktúrával illetve mértékkel:

	Tartalékképzési arányok		
	Fedezeti rész	Működési rész	Likviditási rész
Az alaptagdíjra (havi 2.500 Ft)	99,0%	0,5%	0,5%
Az alaptagdíjon felüli részre	100,0%	-	-

Éves szinten mindössze 300 Ft-ba kerül a tagság fenntartása egy-egy tagnak, köszönhetően annak, hogy a pénztár működési háttérének biztosításában az alapító hathatós szerepet vállal.

22. A tevékenységet jellemző mutatószámok

A tevékenységet jellemző mutatószámok:

Átlagos egyéni számla az év végén	4 655 eFt/fő
Egy főre jutó átlagos havi befizetés a támogatás nélkül	16 75509 Ft/fő/hó
Átlagos vagyona jutó működési ráfordítás	3,39%
Átlagos vagyona vetített tagdíjbevétel (növekedési dinamika)	14,44%
Átlagos vagyona vetített tagdíjbevétel támogatás nélkül (növekedési dinamika(2))	4,35%

MELLÉKLETEK

Taglétszám alakulása korévenként

Kor (év)	Év elején	Belépő	Tagsági viszony évközi megszűnése					Év végén
			Át(Ki)lépés	Elhalálozás	Szolgáltatás	Egyéb megszűnés	Év végén	
16	0	0	0	0	0	0	0	
17	0	0	0	0	0	0	0	
18	0	0	0	0	0	0	0	
19	0	0	0	0	0	0	0	
20	0	0	0	0	0	0	0	
21	0	0	0	0	0	0	0	
22	0	0	0	0	0	0	0	
23	0	0	0	0	0	0	0	
24	0	0	0	0	0	0	0	
25	0	0	0	0	0	0	0	
26	0	0	0	0	0	0	0	
27	1	0	0	0	0	0	1	
28	0	0	0	0	0	0	0	
29	1	1	0	0	0	0	2	
30	1	1	0	0	0	0	2	
31	2	0	0	0	0	0	2	
32	0	0	0	0	0	0	0	
33	6	0	0	0	0	0	6	
34	3	1	0	0	0	0	4	
35	9	0	0	0	0	0	9	
36	6	1	0	0	0	0	7	
37	5	0	0	0	0	0	5	
38	6	2	0	0	0	0	8	
39	9	0	0	0	0	0	9	
40	9	4	0	0	0	0	13	
41	10	0	0	0	0	0	10	
42	15	2	0	0	0	0	17	
43	7	2	0	0	0	0	9	
44	6	0	0	0	0	0	6	
45	9	1	0	0	0	0	10	
46	5	0	0	0	0	0	5	
47	6	0	0	0	0	0	6	
48	8	2	0	0	0	0	10	
49	7	1	0	0	0	0	8	
50	6	0	0	0	0	0	6	
51	6	2	0	0	0	0	8	
52	7	2	0	0	0	0	9	
53	5	0	0	0	0	0	5	
54	1	0	0	0	0	0	1	
55	8	0	0	0	0	0	8	
56	6	0	0	0	0	0	6	
57	4	1	0	0	0	0	5	
58	7	1	0	0	0	0	8	

Kor (év)	Év elején	Belépő	Tagsági viszony évközi megszűnése					Év végén
			Át(Ki)lépés	Elhalálozás	Szolgáltatás	Egyéb megszűnés	Év végén	
59	9	0	0	0	0	0	9	
60	11	1	0	0	0	0	12	
61	8	0	0	0	1	0	7	
62	21	0	0	0	1	0	20	
63	11	0	0	0	1	0	10	
64	10	0	0	0	0	0	10	
65	9	1	0	0	0	0	10	
66	7	1	0	0	0	0	8	
67	7	0	0	0	0	0	7	
68	5	0	0	0	0	0	5	
69	8	0	0	0	0	0	8	
70	3	2	0	0	0	0	5	
71	3	0	0	0	0	0	3	
72	2	0	0	0	0	0	2	
73	1	0	0	0	0	0	1	
74	2	0	0	0	0	0	2	
75	0	0	0	0	0	0	0	
76	0	0	0	0	0	0	0	
77	2	0	0	0	0	0	2	
78	1	0	0	1	0	0	0	
79	0	0	0	0	0	0	0	
80	1	0	0	0	0	0	1	
81	1	0	0	0	0	0	1	
82	1	0	0	0	0	0	1	
83	2	0	0	0	0	0	2	
84	0	0	0	0	0	0	0	
85	1	0	0	0	0	0	1	
86	2	0	0	0	0	0	2	
87	0	0	0	0	0	0	0	
88	0	0	0	0	0	0	0	
89	0	0	0	0	0	0	0	
90	0	0	0	0	0	0	0	
91	0	0	0	0	0	0	0	
92	0	0	0	0	0	0	0	
93	1	0	0	0	0	0	1	
94	0	0	0	0	0	0	0	
95	0	0	0	0	0	0	0	
96	0	0	0	0	0	0	0	
97	0	0	0	0	0	0	0	
98	0	0	0	0	0	0	0	
99	0	0	0	0	0	0	0	
100	0	0	0	0	0	0	0	
Összesen	310	29	0	1	3	0	335	

Egyösszegű szolgáltatást igénybevevők létszáma korévenként

Kor (év)	Év elején	Új igénybevételel	Lejárt	Elhalálozás	Egyéb ok	Év végén
16	0	0	0	0	0	0
17	0	0	0	0	0	0
18	0	0	0	0	0	0
19	0	0	0	0	0	0
20	0	0	0	0	0	0
21	0	0	0	0	0	0
22	0	0	0	0	0	0
23	0	0	0	0	0	0
24	0	0	0	0	0	0
25	0	0	0	0	0	0
26	0	0	0	0	0	0
27	0	0	0	0	0	0
28	0	0	0	0	0	0
29	0	0	0	0	0	0
30	0	0	0	0	0	0
31	0	0	0	0	0	0
32	0	0	0	0	0	0
33	0	0	0	0	0	0
34	0	0	0	0	0	0
35	0	0	0	0	0	0
36	0	0	0	0	0	0
37	0	0	0	0	0	0
38	0	0	0	0	0	0
39	0	0	0	0	0	0
40	0	0	0	0	0	0
41	0	0	0	0	0	0
42	0	0	0	0	0	0
43	0	0	0	0	0	0
44	0	0	0	0	0	0
45	0	0	0	0	0	0
46	0	0	0	0	0	0
47	0	0	0	0	0	0
48	0	0	0	0	0	0
49	0	0	0	0	0	0
50	0	0	0	0	0	0
51	0	0	0	0	0	0
52	0	0	0	0	0	0
53	0	0	0	0	0	0
54	0	0	0	0	0	0
55	0	0	0	0	0	0
56	0	0	0	0	0	0
57	0	0	0	0	0	0
58	0	0	0	0	0	0
59	0	0	0	0	0	0
60	0	0	0	0	0	0
61	0	1	1	0	0	0
62	0	1	1	0	0	0
63	0	1	1	0	0	0
64	0	0	0	0	0	0
65	0	0	0	0	0	0
66	0	0	0	0	0	0
67	0	0	0	0	0	0
68	0	0	0	0	0	0
69	0	0	0	0	0	0
70	0	0	0	0	0	0
71	0	0	0	0	0	0
72	0	0	0	0	0	0
73	0	0	0	0	0	0
74	0	0	0	0	0	0
75	0	0	0	0	0	0
76	0	0	0	0	0	0
77	0	0	0	0	0	0
78	0	0	0	0	0	0
79	0	0	0	0	0	0
80	0	0	0	0	0	0
81	0	0	0	0	0	0
82	0	0	0	0	0	0
83	0	0	0	0	0	0
84	0	0	0	0	0	0
85	0	0	0	0	0	0
86	0	0	0	0	0	0
87	0	0	0	0	0	0
88	0	0	0	0	0	0
89	0	0	0	0	0	0
90	0	0	0	0	0	0
91	0	0	0	0	0	0
92	0	0	0	0	0	0
93	0	0	0	0	0	0
94	0	0	0	0	0	0
95	0	0	0	0	0	0
96	0	0	0	0	0	0
97	0	0	0	0	0	0
98	0	0	0	0	0	0
99	0	0	0	0	0	0
100	0	0	0	0	0	0
Összesen	0	3	3	0	0	0