

Szöveges kiegészítő melléklet
az Életút Egészségpénztár
2015. éves beszámolójához

Készült: Budapest, 2016. március 23.

.....
Dr. Szabó Tibor
az igazgatótanács elnöke

1. Bevezetés

Az Életút Egészségpénztár igazgatótanácsa a 2015. éves gazdálkodásáról készített éves beszámolójának szöveges kiegészítő mellékletét az önkéntes kölcsönös egészségpénztárak beszámolóképzési és könyvvezetési kötelezettségének sajátosságairól szóló 252/2000. (XII. 24.) kormányrendeletben foglaltak figyelembevételével az alábbiakban terjeszti a pénztár közgyűlése elé.

2. A pénztár bemutatása

Név: Életút Egészségpénztár
Székhelye: 1122 Budapest, Krisztina krt. 7.
Adószáma: 18253461-1-43

A pénztár az önkéntes kölcsönös biztosító pénztárakról szóló 1993. évi XCVI. törvény hatálya alá tartozó, területi alapon szerveződő országos egészségpénztár - jogi személy.

Alakulás dátuma: 2004. november 25.

Tevékenységi eng. száma: E-IV/79/2005.

Bejegyzés helye: Fővárosi Bíróság (16 PK. 61.133 / 2004/2.)

Felügyeleti szerve: Magyar Nemzeti Bank (MNB)

A pénztár szolgáltatásai: A pénztár egészségpénztári szolgáltatásokat nyújt. Emellett és ennek érdekében a pénztár gondoskodik a befizetések gyűjtéséről, a pénztár vagyonának a pénztártagok érdekében történő befektetéséről, a tagok egyéni számláján lévő összeg nyilvántartásáról és megállapításáról, valamint egyéb szolgáltatások teljesítéséről.

A pénztár 2016.01.03-án beolvadt az Életút Önszegélyező Pénztárba, a fúzió révén létrejött jogutód pénztár Életút Egészség- és Önszegélyező Pénztárként tevékenykedik tovább.

3. A pénztár szervezete

A pénztár legfőbb szerve a tagok összességéből álló közgyűlés.

A pénztár vezető testületei az Igazgatótanács és az Ellenőrző Bizottság. A vezető testületek mandátuma 2019. március 31-ig szól, de az Életút Egészség- és Önszegélyező Pénztárba történt beolvadás folytán 2016.01.03-ával megszűnt.

Igazgatótanács összetétele:

elnök: Dr. Szabó Tibor

tagok: Kramlik Mihály
Szabó György

Az Ellenőrző Bizottság összetétele:

elnök: Kis István

tagok: Kundra Eszter
Szabó Zsuzsanna

A pénztárnak ügyvezetője és főkönyvelője van, a nyilvántartási-adminisztrációs tevékenységet saját maga látja el – az Életút pénztár-csoport szervezetén belül.

A pénztár további szolgáltatói:

- *Bankszámla vezető és letétkezelő:* Unicredit Bank Hungary Zrt.
- *Vagyonkezelő:* a pénztár nem alkalmaz vagyonkezelőt
- *Könyvvizsgáló:* Dallos Hajnalka (Konto-Roll Audit Kft.)

4. A pénztár számviteli politikájának összefoglalása

- a.) *A mérlegkészítés napja:* tárgyidőszakot követő év január 31-e. (2016. január 31.)
- b.) *Amortizációs politika:* A tartós, de kis értékű eszközök értékbeni nyilvántartásának elkerülése érdekében az 100 000 Ft alatti egyedi beszerzési értékű tárgyi eszközök teljes értéke a használatba vételkor értékcsökkenésként kerül elszámolásra. A 100 000 Ft feletti egyedi beszerzési értékű tárgyi eszközök értékcsökkenésének elszámolása a 252/2000. (XII.24.) korm. rendeletben meghatározott leírási kulcsok alkalmazásával történik, negyedévente.
- c.) *Értékelési szabályok:* A módosított 252/2000. (XII.24.) korm. rendelet előírásai alapján az eszközök és források leltározással, egyeztetéssel kerülnek ellenőrzésre és egyedenként értékelésre.

5. A pénztár szabályzatai

- Alapszabály
- Tagokkal történő elszámolási szabályzat
- Tartalékképzési szabályzat
- Számviteli politika és hozzá kapcsolódóan számlakeret illetve számlarend
- Értékelési és leltározási szabályzat
- Pénzkezelési és utalványozási szabályzat
- Hozamfelosztási és elszámolási szabályzat
- Pénzmosás megelőzéséről szóló szabályzat
- Befektetési politika illetve szabályzat

6. A taglétszám alakulása, a tagság összetétele

A pénztár taglétszáma 2015-ben 12 fővel (7%-kal) bővült, köszönhetően az új belépéseknek. 22 új belépő mellett 10 jogviszony szűnt meg, ezek közül 8 a tagdíj nemfizetés következtében az éves zárás keretében:

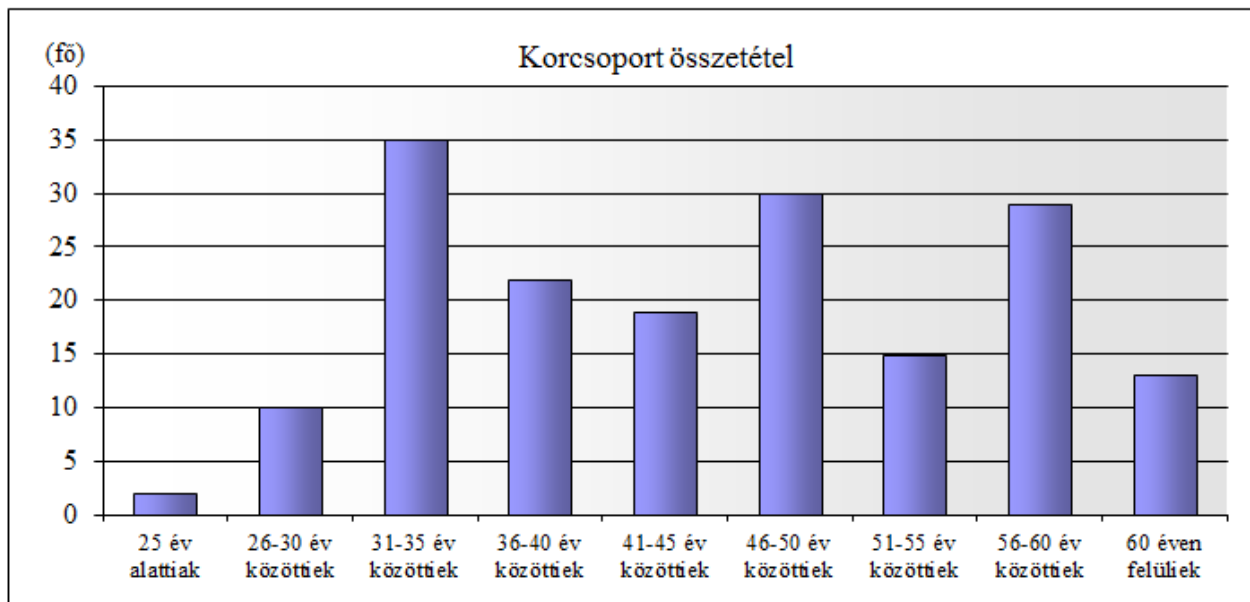
	Létszám (Fő)
Időszak elején	163
Belépés	22
Megszűnés	10
Időszak alatti változás	12
Időszak végén	175

A taglétszám változása féléves bontásban az alábbiak szerint alakult:

Megnevezés	I. félév	II. félév
Időszak elején	163	178
Időszak alatti változás	15	-3
- Új belépő	16	6
- Átlépő más pénztárból	0	0
- Átlépő más pénztárba	1	1
- Elhalálozott	0	0
- Kilépő	0	0
- Tagdíj nemfizetés miatt kizárt	0	8
- Egyéb megszűnés	0	0
Időszak végén összesen	178	175

Az év végén a pénztár azon számlákhoz kapcsolódó tagsági jogviszonyokat, melyekre az év folyamán befizetés/adójóváírás nem történt és a számlák egyenlege a kilépés esetén felszámítható alaptagdíjnak megfelelő összeget nem érte el, kiléptetéssel lezárta. Ennek összege mindösszesen 3 eFt-ot tett ki, 8 fő vonatkozásában. A nem fizetők után levont alaptagdíjra jutó működési és likviditási célú levonás 74 eFt-ot tett ki.

A tagság korösszetétele az alábbi:



A taglétszám korévenkénti alakulását, illetve a szolgáltatást igénybe vevők korévenkénti alakulását szolgáltatástípusonként éves megbontásban tartalmazza a beszámoló részét képező biztosításmatematikai melléklet. Ez ugyanakkor nem veszi figyelembe, hogy a szolgáltatásokat a tagok nemcsak saját jogukon, hanem kedvezményezettii jogon is igénybe veszik.

7. Bevételek alakulása

A bevételek részletes bemutatását - pénztári tartalékok szerinti alábontásban - az eredménykimutatás tartalmazza. A tényszámoknak a tárgyidőszakra vonatkozó pénzügyi tervekbe beállított számokkal összehasonlítása azt mutatja, hogy a tagdíjszerű bevételek terén gyakorlatilag 100%-on teljesült a terv, a pénzügyi tevékenység eredményessége terén viszont csak 57,4%-on. Ez utóbbinak az oka az, hogy a pénztár befektetési politikája szerinti vagyonszerkezet a kamatszint lecsökkenése következtében beszűkítette a pénztár lehetőségeit a hozamtermelés terén:

Me: eFt

Pénzügyi terv	I. név	II. név	III. név	IV. név	Éves
Tagdíjbefizetés	2 715	2 616	3 114	4 211	12 656
Munkáltatói hozzájárulás	1 799	1 367	1 624	1 996	6 786
Befizetés összesen	4 514	3 983	4 738	6 207	19 442
Pénzügyi tevékenység eredménye	280	251	187	234	952

Tényadat	I. név	II. név	III. név	IV. név	Éves
Tagdíjbefizetés	1 472	1 542	1 344	8 320	12 678
Munkáltatói hozzájárulás	683	1 073	731	709	3 196
Befizetés összesen	2 155	2 615	2 075	9 029	15 874
Pénzügyi tevékenység eredménye	42	258	28	218	546

Tény/terv	I. név	II. név	III. név	IV. név	Éves
Tagdíjbefizetés	54,22%	58,94%	43,16%	197,58%	100,17%

Munkáltatói hozzájárulás	37,97%	78,49%	45,01%	35,52%	47,10%
Befizetés összesen	47,74%	65,65%	43,79%	145,46%	81,65%
Pénzügyi tevékenység eredménye	15,00%	102,79%	14,97%	93,16%	57,35%

A tagdíjvolumenen belül az egyéni tagdíjbefizetések volumene meghaladta a tervezett mértéket, a munkáltatók által fizetett hozzájárulás viszont jelentősen elmaradt attól. A béren kívüli juttatások adó- és járulékkerhelése változása játszhat ebben szerepet.

A pénzügyi tevékenység eredménye 546 eFt, ami a negyedévek során a kamatbevételek realizálódása függvényében alakult.

8. Ráfordítások alakulása

A tevékenység ráfordításai döntően az alapkiadásokra korlátozódnak. A bankköltségen, a felügyeleti díjon és a könyvvizsgálati díjon kívül érdemi költség nem merült fel.

Személyi jellegű kiadásai – a tisztségviselői tisztújítással összefüggő hatósági erkölcsi bizonyítványok illetékköltségét leszámítva - nem voltak a pénztárnak, az alkalmazottak javadalmazásban nem részesültek. A kiadások összességében a tervezett érték 100,6%-os szintjén realizálódtak:

Pénzügyi terv	I. név	II. név	III. név	IV. név	Éves
Anyagjellegű	81	69	62	109	321
Személyi jellegű	0	0	0	0	0
Felügyeleti díj	27	2	3	3	35
Összesen	108	71	65	112	356

Tényadat	I. név	II. név	III. név	IV. név	Éves
Anyagköltség	0	0	0	0	0
Bankköltségek	16	20	22	20	78
Postaköltség	0	0	0	0	0
Könyvvizsgálat	0	0	0	44	44
Iroda-, eszközhasználati díj	36	37	36	37	146
Marketing	3	0	50	0	53
Egyéb kiadások	0	1	0	0	1
ANYAGJELLEGŰ	55	57	108	101	321
Béreköltség	0	0	0	0	0
Egyéb kiadások	0	0	0	3	3
SZEMÉLYI JELL.	0	0	0	3	3
Felügyeleti díj	27	2	2	3	34
EGYÉB	27	2	2	3	34
Összesen	82	59	110	107	358

Tény/terv	I. név	II. név	III. név	IV. név	Éves
Anyagjellegű	67,90%	82,61%	174,19%	92,66%	100,00%
Személyi jellegű	-	-	-	-	-
Egyéb	100,00%	100,00%	66,67%	100,00%	97,14%
Összesen	75,93%	83,10%	169,23%	95,54%	100,56%

A ráfordítások között a bankköltségek (78 eFt), az iroda- és eszközhasználati díj (146 eFt) és a könyvvizsgálati díj (44 eFt) jelent érdemi kiadást a pénztárt tevékenysége szempontjából.

A bevételek és a ráfordítások egyenlegeként – az alacsony tevékenységi volumen ellenére is - a pénztár működési tevékenysége 402 eFt-os nyereséggel zárt, amihez a nemfizetők után eszközölt működési célú tagdíjlevonást is hozzászámítva a működési eredmény 473 eFt.

9. Ellenőrzések hatása

2015-ben a pénztárat külső hatóság (MNB, NAV) nem vizsgálta.

A belső ellenőrzések – beleértve az Ellenőrző Bizottság és a könyvvizsgáló munkáját – nem tártak fel olyan problémát, amely a korábbi évek beszámolóí módosítását tették volna szükségessé.

10. Kiegészítő vállalkozási tevékenység

A pénztár kiegészítő vállalkozási tevékenységet nem folytat.

11. Rendkívüli események

2015. évben a pénztár gazdálkodását érintő rendkívüli eseményre nem került sor.

12. Meghatározó események

A pénztár 2015-ben két határozatképes közgyűlést tartott. A 2015. március 12-i közgyűlés

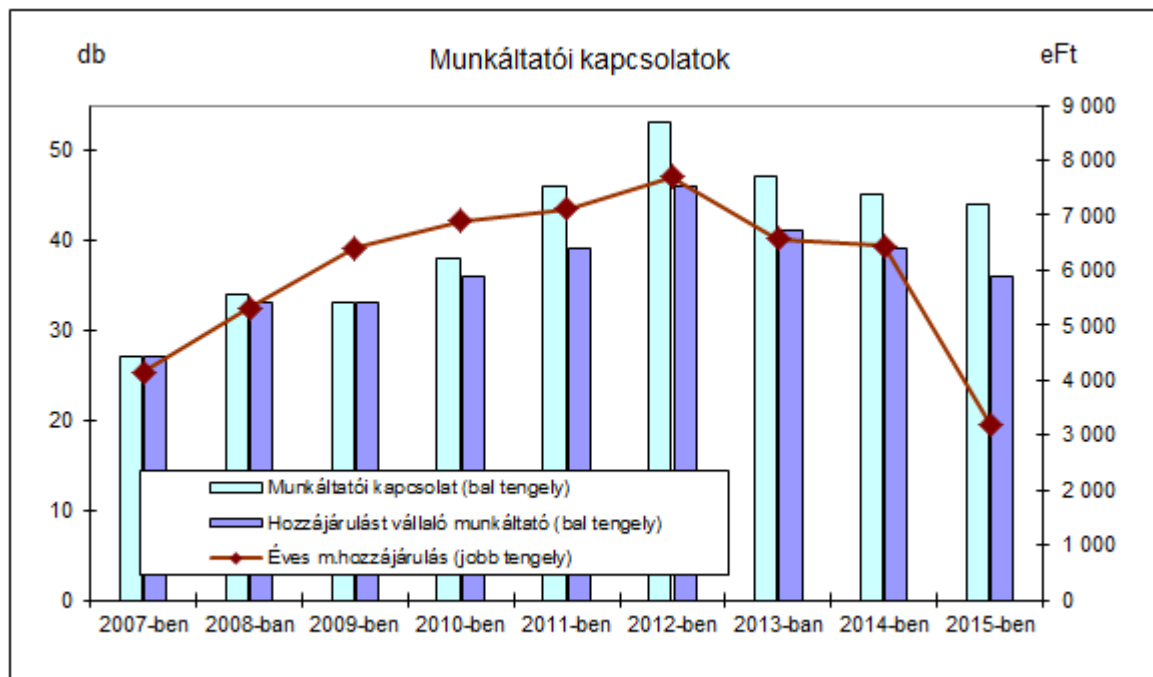
- jóváhagyta a pénztár 2014. éves tevékenységéről készített éves pénztári beszámolót,
- jóváhagyta a pénztár 2015-2017. közötti gazdálkodási időszakra vonatkozó pénzügyi tervét,
- módosította a pénztár alapszabályát,
- döntött a pénztár új Ptk. szerinti továbbműködéséről.

A 2015.10.29-i küldöttközgyűlésen megújításra került a pénztár ellenőrző bizottságának összetétele. 2016-ban a beszámoló elkészítéséig eddig eltelt időszak alatt a pénztárnak az Életút Önszegélyező Pénztárba történt beolvadása zökkenőmentesen megtörtént.

13. Munkáltatói kötelezettségek teljesítése

A pénztárba munkáltatói hozzájárulást teljesítő munkáltató partnerek tagdíjfizetési kötelezettségüknek alapvetően eleget tettek. Az új munkáltatói kapcsolatok mellett természetesen szűnnek is meg kapcsolatok, mely partnereink szerződéses joga. A munkáltatói tagdíjvállalási szerződések egyre inkább a kafeteria kereteken belüli tagdíjhozzájáráról szólnak.

A munkáltatói kapcsolatok számának, illetve a munkáltatói hozzájárulás volumenének alakulását mutatja az előző 9 éves időintervallumban az alábbi grafikon:



14. A pénztár kintlévőségei

A pénztárnak a fordulónapon nincs kintlévősége.

15. Azonosítatlan (függő tételek) állománya

A pénztárnak a fordulónapon azonosítatlan függő tétele nincs. Az év folyamán 1.356 eFt téves befizetés érkezett a pénztárba – ezek mindegyike a pénztárcsoporton belüli másik intézmény tagdíjbevételeként kerül tévesen befizetésre -, a tételeket azok tisztázása után a pénztár továbbutalta a jogosultjának.

16. Átcsoportosítás (hozamfelosztás)

Átcsoportosítás:

A tárgyévben a pénztár tartalékai közötti átcsoportosításra közgyűlési határozat nem született. A nemfizetők után alapszabály szerint az egyébként jóváírt hozam erejéig történő, az alaptagdíjra jutó működési és likviditási rész levonására az éves zárás keretében sor került. Működési célra eképpen 70 eFt, likviditási célra 4 eFt került átcsoportosításra.

Hozamfelosztás:

A tárgyidőszak alatt termelődött hozam felosztása a pénztáragok egyéni számláinak idővel súlyozott átlagegyenlege alapján történt meg.

17. A pénztár 2015. évi befektetési tevékenységének értékelése

2015-ben a pénztár alapvetően rövid állampapírszerű befektetéseket tartott a portfóliójában, illetve banki betétkötéseket eszközölt ugyancsak rövid futamidővel. Ezzel a kockázatmentesnek tekinthető befektetési politikával és vagyonösszetétellel 1,62%-os éves nettó hozamot ért el/írt jóvá a tagok megtakarítási számláin, a negyedéves hozamok láncszorzatával számolva $(1+r_1)*(1+r_2)*(1+r_3)*(1+r_4)$. A befektetési tevékenység költségei között alapvetően csak letétkezelési költség terheli a tevékenységet (vagyonkezelőt nem alkalmaz a pénztár), ez mindössze 10 eFt-ot tett ki az év folyamán. Az előző évek befektetési teljesítménye az alábbiak szerint alakult a pénztárban:

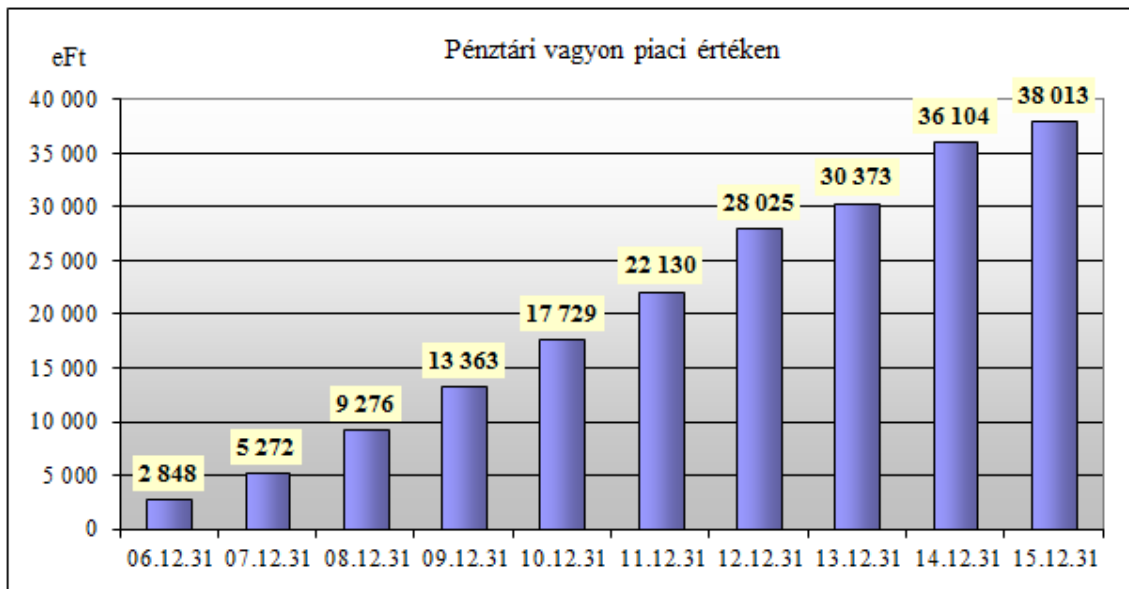
	2008.	2009.	2010.	2011.	2012.	2013.	2014.	2015.
Éves nettó hozam:	5,74%	7,93%	7,01%	7,47%	7,40%	5,00%	2,34%	1,62%

A fordulónapon a vagyon 87,3%-át a fedezeti, a 11,1%-át a működési, míg a fennmaradó 1,6%-át a likviditási forrású eszközök teszik ki:

Me: eFt

Megnevezés	Fedezeti alap	Működési alap	Likviditási alap	Összesen
Portfólió összesen	33 185	4 205	623	38 013
Bankszámlák és készpénz összesen	12 319	857	99	13 275
Pénzforgalmi számla	1 990	855	99	2 944
Befektetési számla	10 329	2	0	10 331
Értékpapírok összesen	20 866	3 348	524	24 738
Hitelviszonyt megtestesítő értékpapírok (kötvények)	20 866	3 348	524	24 738
Magyar állampapír	20 866	3 348	524	24 738
Portfólió összesen	33 185	4 205	623	38 013

Az alapítás óta eltelt időszakot tekintve a pénztár vagyona piaci értéken az alábbiak szerint alakult:



18. A pénztár által teljesített kifizetések

A Pénztár szolgáltatási tevékenysége a bevételekkel közel azonos volument tett ki. A szolgáltatásként kifizetett összegek jogcímenként és tételszámban az alábbiak:

Szolgáltatási jogcímek	Összeg (eFt)	Darab
Egészségügyi szolgáltatások	5 347	133
Gyógyterápiás kezelések	72	3
Gyógyszervásárlás	6 761	313
Gyógyászati segédeszköz vásárlás	2 849	108
Jövedelem kiesés pótlása	458	8

Egyértelműen a gyógyszer- és gyógyászati segédeszközök árának támogatása teszi ki a szolgáltatási tevékenység döntő hányadát (62%-át). A pénztár kártyás szolgáltatásfinanszírozási rendszert ezideig nem alakított ki. A szolgáltatások díjmentesen kerülnek folyósításra.

19. A pénztári tartalékok alakulása, a tartalékképzés arányai

A 2015-ös üzleti évben a pénztár tartalékai ugyan 6%-kal bővültek, de a tevékenység volumene már nem tudott bővülni érdemben. A tagdíjbevételi volumenben látható visszaesés, ami a pénztár egész tevékenységére hatással van. A pénztár mérlegfőösszege és a tartalékai állománya az előző éves záróértékhez viszonyítva 6,4%-kal növekedett:

Me: eFt

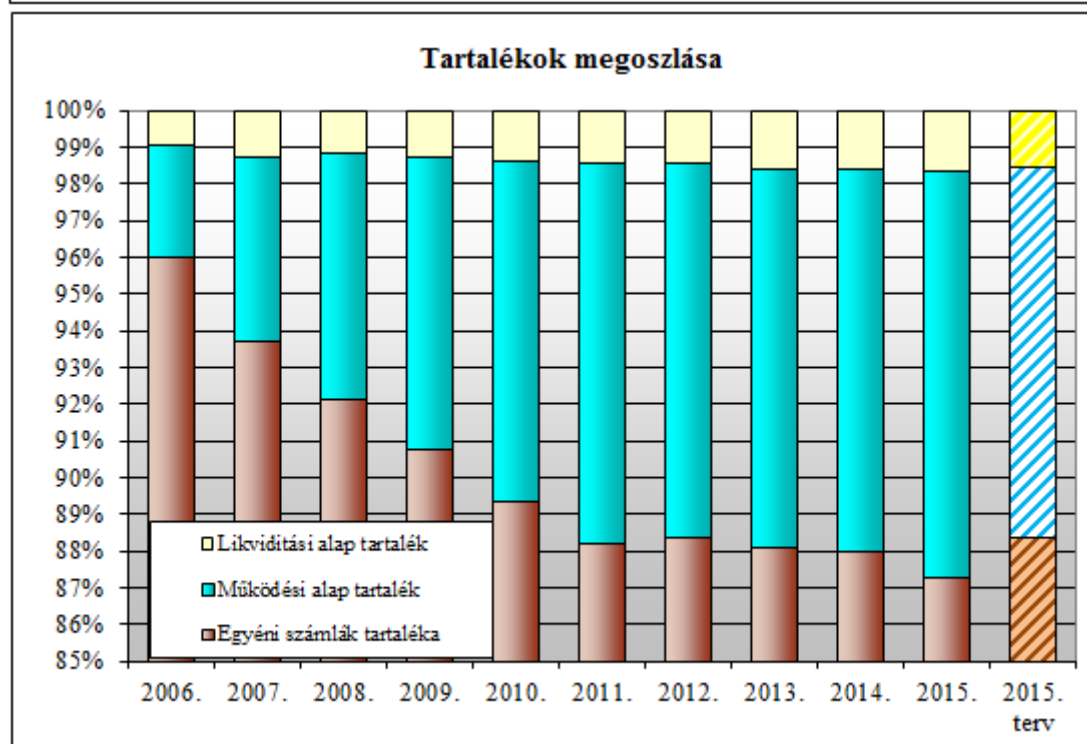
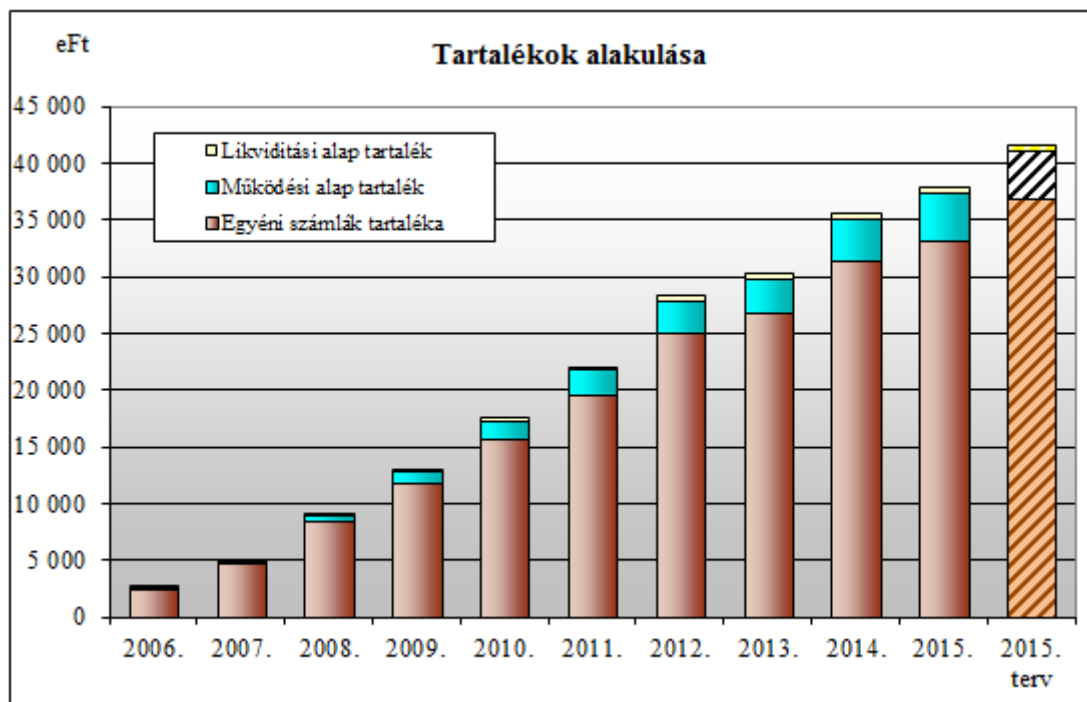
	Időszak		Változás	
	2014. év	2015. év	Értékben	Százalékban
Mérlegfőösszeg	35 721	38 013	2 292	6,42%
Tartalékok	35 721	38 013	2 292	6,42%
- Működési alap tartaléka	3 732	4 205	473	12,67%
- Fedezeti alap tartaléka	31 432	33 185	1 753	5,58%
- Likviditási alap tartaléka	557	623	66	11,85%

A pénztár üzletpolitikája alapvetően arra összpontosult, hogy az Életút pénztárcsoporton belül a nyugdíj- és önszegélyező pénztári ügyfélkör az egészségpénztári lehetőségekre is fogékonyra váljon, illetve erre a szolgáltatásra is igényt tartson. 2016-tól a jogszabály adta körülmények változása kapcsán a pénztár a tevékenységét beleolvasztotta az Életút Önszegélyező Pénztár tevékenységébe.

Hosszabb távon elemezve a tartalékok alakulását elmondható, hogy a pénztár tartalékai folyamatosan bővültek. A működési alap felhalmozott tartaléka a pénztári alapok összvagyonának 11%-át, a likviditási 1,6%-át érte el. Ezek az arányok egészségesnek, illetve megfelelőnek mondhatók.

Me: eFt

	2006.	2007.	2008.	2009.	2010.	2011.	2012.	2013.	2014.	2015.
Egyéni számlák tartaléka	2 542	4 755	8 402	11 797	15 709	19 508	25 067	26 749	31 432	33 185
Működési alap tartalék	81	254	613	1 030	1 630	2 290	2 885	3 127	3 732	4 205
Likviditási alap tartalék	25	63	104	164	237	315	403	486	557	623
Összesen	2 648	5 072	9 119	12 991	17 576	22 113	28 355	30 362	35 721	38 013



Az alapok 2015. évben az alábbiak szerint változtak:

Me: eFt

Megnevezés	Egyéni számlák	Szolg. számlák	Működési alap	Likviditási alap
Induló tőke nyitó állománya	0	0	0	0
Induló tőke tárgyévi változása	0	0	0	0
Induló tőke záró állománya	0	0	0	0
Tőkeváltozások nyitó állománya	0	0	0	0
Tőkeváltozások tárgyévi változása	0	0	0	0
Tőkeváltozások záró állománya	0	0	0	0
Befektetett tartalék nyitó állománya	20 865	0	3 348	524
Befektetett tartalék tárgyévi változása	0	0	0	0

Befektetett tartalék záró állománya	20 865	0	3 348	524
Likvid tartalék nyitó állománya	10 567	0	384	33
Likvid tartalék tárgyévi változása	1 753	0	473	66
Likvid tartalék záró állománya	12 320	0	857	99
Összes nyitó állomány	31 432	0	3 732	557
Összes tárgyévi változás	1 753	0	473	66
Összes záró állomány	33 185	0	4 205	623

A tartalékképzés 2015-ben az alábbi rendben történt:

	Tartalékképzési arányok 2015-ben		
	Fedezeti rész	Működési rész	Likviditási rész
Éves 36 eFt halmozott befizetésig	91,5%	7,5%	1,0%
36 eFt és 72 eFt között	94,0%	5,5%	0,5%
72 eFt és 180 eFt között	96,5%	3,5%	-
180 eFt éves befizetés felett	98,5%	1,5%	-

MELLÉKLETEK

Taglétszám alakulása korévenként

Kor (év)	Év elején	Belépő	Tagsági viszony évközi megszűnése			
			Át(Ki)lépés	Elhalálozás	Egyéb megszűnés	Év végén
16	0	0	0	0	0	0
17	0	0	0	0	0	0
18	0	0	0	0	0	0
19	0	0	0	0	0	0
20	0	0	0	0	0	0
21	0	0	0	0	0	0
22	0	0	0	0	0	0
23	0	0	0	0	0	0
24	1	0	0	0	0	1
25	1	0	0	0	0	1
26	0	0	0	0	0	0
27	0	0	0	0	0	0
28	4	1	0	0	0	5
29	4	0	0	0	0	4
30	1	1	0	0	1	1
31	3	0	0	0	0	3
32	6	0	0	0	0	6
33	6	1	0	0	0	7
34	8	1	0	0	0	9
35	10	0	0	0	0	10
36	1	1	0	0	0	2
37	4	0	1	0	0	3
38	9	1	0	0	0	10
39	4	0	0	0	0	4
40	3	0	0	0	0	3
41	2	0	0	0	0	2
42	4	0	0	0	0	4
43	5	0	0	0	0	5
44	5	0	1	0	0	4
45	4	0	0	0	0	4
46	6	1	0	0	1	6
47	4	2	0	0	0	6
48	7	1	0	0	0	8
49	3	2	0	0	0	5
50	4	1	0	0	0	5
51	2	1	0	0	0	3
52	5	0	0	0	0	5
53	0	0	0	0	0	0
54	6	0	0	0	1	5
55	0	2	0	0	0	2
56	5	2	0	0	1	6
57	6	0	0	0	0	6
58	8	2	0	0	1	9
59	7	0	0	0	0	7
60	0	1	0	0	0	1
61	1	1	0	0	0	2
62	4	0	0	0	0	4
63	1	0	0	0	1	0
64	2	0	0	0	1	1
65	0	0	0	0	0	0
66	0	0	0	0	0	0
67	1	0	0	0	0	1
68	3	0	0	0	1	2
69	0	0	0	0	0	0
70	0	0	0	0	0	0
71	1	0	0	0	0	1
72	0	0	0	0	0	0
73	0	0	0	0	0	0
74	1	0	0	0	0	1
75	0	0	0	0	0	0
76	0	0	0	0	0	0
77	0	0	0	0	0	0
78	0	0	0	0	0	0
79	1	0	0	0	0	1
80	0	0	0	0	0	0
81	0	0	0	0	0	0
82	0	0	0	0	0	0
83	0	0	0	0	0	0
84	0	0	0	0	0	0
85	0	0	0	0	0	0
86	0	0	0	0	0	0
87	0	0	0	0	0	0
88	0	0	0	0	0	0
89	0	0	0	0	0	0
90	0	0	0	0	0	0
91	0	0	0	0	0	0
92	0	0	0	0	0	0
93	0	0	0	0	0	0
94	0	0	0	0	0	0
95	0	0	0	0	0	0
96	0	0	0	0	0	0
97	0	0	0	0	0	0
98	0	0	0	0	0	0
99	0	0	0	0	0	0
100	0	0	0	0	0	0
Összesen	163	22	2	0	8	175

TB ellátást kiegészítő szolgáltatást igénybe vevők

Kor (év)	Év elején	Új igénybevételel	Kilépés	Elhalálozás	Egyéb ok	Év végén
16	0	0	0	0	0	0
17	0	0	0	0	0	0
18	0	0	0	0	0	0
19	0	0	0	0	0	0
20	0	0	0	0	0	0
21	0	0	0	0	0	0
22	0	0	0	0	0	0
23	0	0	0	0	0	0
24	0	0	0	0	0	0
25	0	0	0	0	0	0
26	0	0	0	0	0	0
27	0	0	0	0	0	0
28	0	1	1	0	0	0
29	0	0	0	0	0	0
30	0	0	0	0	0	0
31	0	1	1	0	0	0
32	0	3	3	0	0	0
33	0	3	3	0	0	0
34	0	5	5	0	0	0
35	0	2	2	0	0	0
36	0	2	2	0	0	0
37	0	0	0	0	0	0
38	0	1	1	0	0	0
39	0	0	0	0	0	0
40	0	1	1	0	0	0
41	0	1	1	0	0	0
42	0	0	0	0	0	0
43	0	2	2	0	0	0
44	0	1	1	0	0	0
45	0	1	1	0	0	0
46	0	2	2	0	0	0
47	0	0	0	0	0	0
48	0	3	3	0	0	0
49	0	3	3	0	0	0
50	0	1	1	0	0	0
51	0	2	2	0	0	0
52	0	1	1	0	0	0
53	0	0	0	0	0	0
54	0	2	2	0	0	0
55	0	3	3	0	0	0
56	0	2	2	0	0	0
57	0	2	2	0	0	0
58	0	2	2	0	0	0
59	0	1	1	0	0	0
60	0	1	1	0	0	0
61	0	2	2	0	0	0
62	0	1	1	0	0	0
63	0	0	0	0	0	0
64	0	1	1	0	0	0
65	0	0	0	0	0	0
66	0	0	0	0	0	0
67	0	0	0	0	0	0
68	0	1	1	0	0	0
69	0	1	1	0	0	0
70	0	1	1	0	0	0
71	0	0	0	0	0	0
72	0	0	0	0	0	0
73	0	0	0	0	0	0
74	0	0	0	0	0	0
75	0	0	0	0	0	0
76	0	0	0	0	0	0
77	0	0	0	0	0	0
78	0	0	0	0	0	0
79	0	0	0	0	0	0
80	0	0	0	0	0	0
81	0	0	0	0	0	0
82	0	0	0	0	0	0
83	0	0	0	0	0	0
84	0	0	0	0	0	0
85	0	0	0	0	0	0
86	0	0	0	0	0	0
87	0	0	0	0	0	0
88	0	0	0	0	0	0
89	0	0	0	0	0	0
90	0	0	0	0	0	0
91	0	0	0	0	0	0
92	0	0	0	0	0	0
93	0	0	0	0	0	0
94	0	0	0	0	0	0
95	0	0	0	0	0	0
96	0	0	0	0	0	0
97	0	0	0	0	0	0
98	0	0	0	0	0	0
99	0	0	0	0	0	0
100	0	0	0	0	0	0
Összesen	0	56	56	0	0	0

Önsegélyező ellátások szolgáltatást igénybe vevők

Kor (év)	Év elején	Új igénybevételek	Kilépés	Elhalálozás	Egyéb ok	Év végén
16	0	0	0	0	0	0
17	0	0	0	0	0	0
18	0	0	0	0	0	0
19	0	0	0	0	0	0
20	0	0	0	0	0	0
21	0	0	0	0	0	0
22	0	0	0	0	0	0
23	0	0	0	0	0	0
24	0	0	0	0	0	0
25	0	0	0	0	0	0
26	0	0	0	0	0	0
27	0	0	0	0	0	0
28	0	0	0	0	0	0
29	0	2	2	0	0	0
30	0	0	0	0	0	0
31	0	1	1	0	0	0
32	0	3	3	0	0	0
33	0	5	5	0	0	0
34	0	7	7	0	0	0
35	0	1	1	0	0	0
36	0	4	4	0	0	0
37	0	1	1	0	0	0
38	0	1	1	0	0	0
39	0	6	6	0	0	0
40	0	3	3	0	0	0
41	0	2	2	0	0	0
42	0	1	1	0	0	0
43	0	2	2	0	0	0
44	0	3	3	0	0	0
45	0	2	2	0	0	0
46	0	3	3	0	0	0
47	0	2	2	0	0	0
48	0	3	3	0	0	0
49	0	5	5	0	0	0
50	0	1	1	0	0	0
51	0	2	2	0	0	0
52	0	2	2	0	0	0
53	0	0	0	0	0	0
54	0	2	2	0	0	0
55	0	3	3	0	0	0
56	0	5	5	0	0	0
57	0	2	2	0	0	0
58	0	3	3	0	0	0
59	0	5	5	0	0	0
60	0	2	2	0	0	0
61	0	4	4	0	0	0
62	0	1	1	0	0	0
63	0	0	0	0	0	0
64	0	2	2	0	0	0
65	0	0	0	0	0	0
66	0	1	1	0	0	0
67	0	0	0	0	0	0
68	0	1	1	0	0	0
69	0	1	1	0	0	0
70	0	1	1	0	0	0
71	0	0	0	0	0	0
72	0	0	0	0	0	0
73	0	0	0	0	0	0
74	0	0	0	0	0	0
75	0	0	0	0	0	0
76	0	0	0	0	0	0
77	0	0	0	0	0	0
78	0	0	0	0	0	0
79	0	0	0	0	0	0
80	0	0	0	0	0	0
81	0	0	0	0	0	0
82	0	0	0	0	0	0
83	0	0	0	0	0	0
84	0	0	0	0	0	0
85	0	0	0	0	0	0
86	0	0	0	0	0	0
87	0	0	0	0	0	0
88	0	0	0	0	0	0
89	0	0	0	0	0	0
90	0	0	0	0	0	0
91	0	0	0	0	0	0
92	0	0	0	0	0	0
93	0	0	0	0	0	0
94	0	0	0	0	0	0
95	0	0	0	0	0	0
96	0	0	0	0	0	0
97	0	0	0	0	0	0
98	0	0	0	0	0	0
99	0	0	0	0	0	0
100	0	0	0	0	0	0
Összesen	0	95	95	0	0	0

Gyógyterápiás ellátás szolgáltatást igénybe vevők

Kor (év)	Év elején	Új igénybevételel	Kilépés	Elhalálozás	Egyéb ok	Év végén
16	0	0	0	0	0	0
17	0	0	0	0	0	0
18	0	0	0	0	0	0
19	0	0	0	0	0	0
20	0	0	0	0	0	0
21	0	0	0	0	0	0
22	0	0	0	0	0	0
23	0	0	0	0	0	0
24	0	0	0	0	0	0
25	0	0	0	0	0	0
26	0	0	0	0	0	0
27	0	0	0	0	0	0
28	0	0	0	0	0	0
29	0	0	0	0	0	0
30	0	0	0	0	0	0
31	0	0	0	0	0	0
32	0	0	0	0	0	0
33	0	0	0	0	0	0
34	0	0	0	0	0	0
35	0	0	0	0	0	0
36	0	0	0	0	0	0
37	0	0	0	0	0	0
38	0	0	0	0	0	0
39	0	0	0	0	0	0
40	0	0	0	0	0	0
41	0	0	0	0	0	0
42	0	0	0	0	0	0
43	0	0	0	0	0	0
44	0	0	0	0	0	0
45	0	0	0	0	0	0
46	0	1	1	0	0	0
47	0	0	0	0	0	0
48	0	1	1	0	0	0
49	0	0	0	0	0	0
50	0	0	0	0	0	0
51	0	0	0	0	0	0
52	0	0	0	0	0	0
53	0	0	0	0	0	0
54	0	0	0	0	0	0
55	0	0	0	0	0	0
56	0	0	0	0	0	0
57	0	0	0	0	0	0
58	0	0	0	0	0	0
59	0	1	1	0	0	0
60	0	0	0	0	0	0
61	0	0	0	0	0	0
62	0	0	0	0	0	0
63	0	0	0	0	0	0
64	0	0	0	0	0	0
65	0	0	0	0	0	0
66	0	0	0	0	0	0
67	0	0	0	0	0	0
68	0	0	0	0	0	0
69	0	0	0	0	0	0
70	0	0	0	0	0	0
71	0	0	0	0	0	0
72	0	0	0	0	0	0
73	0	0	0	0	0	0
74	0	0	0	0	0	0
75	0	0	0	0	0	0
76	0	0	0	0	0	0
77	0	0	0	0	0	0
78	0	0	0	0	0	0
79	0	0	0	0	0	0
80	0	0	0	0	0	0
81	0	0	0	0	0	0
82	0	0	0	0	0	0
83	0	0	0	0	0	0
84	0	0	0	0	0	0
85	0	0	0	0	0	0
86	0	0	0	0	0	0
87	0	0	0	0	0	0
88	0	0	0	0	0	0
89	0	0	0	0	0	0
90	0	0	0	0	0	0
91	0	0	0	0	0	0
92	0	0	0	0	0	0
93	0	0	0	0	0	0
94	0	0	0	0	0	0
95	0	0	0	0	0	0
96	0	0	0	0	0	0
97	0	0	0	0	0	0
98	0	0	0	0	0	0
99	0	0	0	0	0	0
100	0	0	0	0	0	0
Összesen	0	3	3	0	0	0