

Szöveges kiegészítő melléklet
az Életút Egészségpénztár
2012. éves beszámolójához

Készült: Budapest, 2013. március 22.



Dr. Szabó Tibor
az igazgatótanács elnöke

1. Bevezetés

Az Életút Egészségpénztár igazgatótanácsa a 2012. éves gazdálkodásáról készített éves beszámolójának szöveges kiegészítő mellékletét az önkéntes kölcsönös egészségpénztárak beszámolóképzési és könyvvezetési kötelezettségének sajátosságairól szóló 252/2000. (XII. 24.) kormányrendeletben foglaltak figyelembevételével az alábbiakban terjeszti a pénztár közgyűlése elé.

2. A pénztár bemutatása

Név: Életút Egészségpénztár
Székhelye: 1122 Budapest, Krisztina krt. 7.
Adószáma: 18253461-1-43

A pénztár az önkéntes kölcsönös biztosító pénztárakról szóló 1993. évi XCVI. törvény hatálya alá tartozó, területi alapon szerveződő országos egészségpénztár - jogi személy.

Alakulás dátuma: 2004. november 25.

Tevékenységi eng. száma: E-IV/79/2005.

Bejegyzés helye: Fővárosi Bíróság (16 PK. 61.133 / 2004/2.)

Felügyeleti szerve: Pénzügyi Szervezetek Állami Felügyelete (PSZÁF)

A pénztár szolgáltatásai: A pénztár egészségpénztári szolgáltatásokat nyújt. Emellett és ennek érdekében a pénztár gondoskodik a befizetések gyűjtéséről, a pénztár vagyonának a pénztártagok érdekében történő befektetéséről, a tagok egyéni számláján lévő összeg nyilvántartásáról és megállapításáról, valamint egyéb szolgáltatások teljesítéséről.

3. A pénztár szervezete

A pénztár legfőbb szerve a tagok összességéből álló közgyűlés.

A pénztár vezető testületei az Igazgatótanács és az Ellenőrző Bizottság. A vezető testületek mandátuma 2014. decemberéig szól.

Az Igazgatótanács összetétele:

elnök: Dr. Szabó Tibor
tagok: Kramlik Mihály
Szabó György

Az Ellenőrző Bizottság összetétele:

elnök: Kis István
tagok: Dr. Dányi Dezső
Szabó Zsuzsanna

A pénztárnak ügyvezetője és főkönyvelője van, a nyilvántartási-adminisztrációs tevékenységet saját maga látja el – az Életút pénztárcsoport szervezetén belül.

A pénztár további szolgáltatói:

- *Bankszámla vezető:* CIB Bank Rt.
- *Vagyonkezelő:* a pénztár nem alkalmaz vagyonkezelőt
- *Letétkezelő:* UniCredit Bank Hungary Zrt
- *Könyvvizsgáló:* Hankóné Király Ilona (Konto-Roll Audit Kft.)

4. A pénztár számviteli politikájának összefoglalása

a.) *A mérlegkészítés napja:* tárgyidőszakot követő év január 31-e. (2013. január 31.)

- b.) *Amortizációs politika:* A tartós, de kis értékű eszközök értékbeni nyilvántartásának elkerülése érdekében az 50 000 Ft alatti egyedi beszerzési értékű tárgyi eszközök teljes értéke a használatba vételkor értékcsökkenésként kerül elszámolásra. Az 50 000 Ft feletti egyedi beszerzési értékű tárgyi eszközök értékcsökkenésének elszámolása a 252/2000. (XII.24.) korm. rendeletben meghatározott leírási kulcsok alkalmazásával történik, negyedévente.
- c.) *Értékelési szabályok:* A módosított 252/2000. (XII.24.) korm. rendelet előírásai alapján az eszközök és források leltározással, egyeztetéssel kerülnek ellenőrzésre és egyedenként értékelésre.

5. A pénztár szabályzatai

- Alapszabály
- Tagokkal történő elszámolási szabályzat
- Tartalékképzési szabályzat
- Számviteli politika és hozzá kapcsolódóan számlakeret illetve számlarend
- Értékelési és leltározási szabályzat
- Pénzkezelési és utalványozási szabályzat
- Hozamfelosztási és elszámolási szabályzat
- Pénzmosás megelőzéséről szóló szabályzat
- Befektetési politika illetve szabályzat

6. A taglétszám alakulása, a tagság összetétele

A pénztár fejlődésének továbbra is a taglétszám alacsony volta szab gátat. A tagszervezésre rendelkezésre álló háttér nem eléggé hatékony, az Életút pénztárcsoport egyéb pénztári ágazatainak tagsági köre nem mutat különösebb érdeklődést ezen üzletág iránt. Alacsony taglétszám mellett a beruházások megtérülési esélye is csekély, ami ugyancsak problémája a gazdálkodás felfutásának: A pénzügyi tervben 155 fős záró létszámmal kalkulált a pénztár, ezen célkitűzését teljesítette:

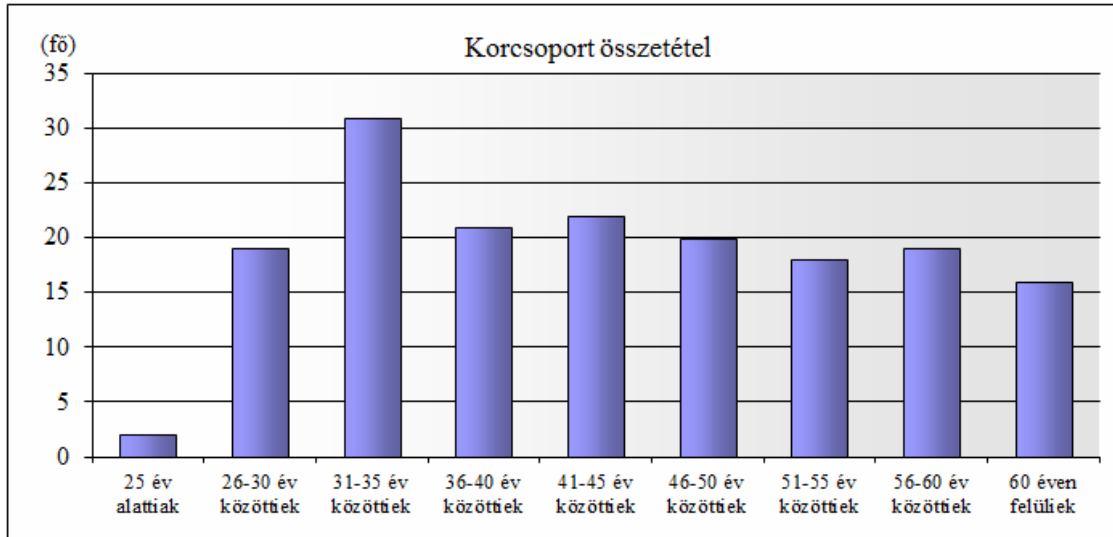
	Létszám (Fő)
Időszak elején	154
Belépés	25
Megszűnés	11
Időszak alatti változás	14
Időszak végén	168

A taglétszám változása negyedéves bontásban az alábbiak szerint alakult:

Megnevezés	I. név	II. név	III. név	IV. név
Időszak elején	154	161	167	168
Időszak alatti változás	7	6	1	0
- Új belépő	8	6	1	10
- Átlépő más pénztárból	0	0	0	0
- Átlépő más pénztárba	1	0	0	0
- Elhalálozott	0	0	0	0
- Kilépő	0	0	0	0
- Tagdíj nemfizetés miatt kizárt	0	0	0	10
- Egyéb megszűnés	0	0	0	0
Időszak végén összesen	161	167	168	168

Az év végén a pénztár azon számlákhoz kapcsolódó tagsági jogviszonyokat, melyekre az év folyamán befizetés/adójóváírás nem történt és a számlák egyenlege a kilépés esetén felszámítható alaptagdíjnak megfelelő összeget nem érte el, kiléptetéssel lezárta. Ennek összege mindösszesen 5 eFt-ot tett ki, 10 fő vonatkozásában. A nem fizetők után levont alaptagdíjra jutó működési és likviditási célú levonás 105 eFt-ot tett ki.

A záró létszámból 76 fő nő, 92 fő férfi. A tagság korösszetétele az alábbi:



A taglétszám korévenkénti alakulását, illetve a szolgáltatást igénybe vevők korévenkénti alakulását szolgáltatástípusonként éves megbontásban tartalmazza a beszámoló részét képező biztosításmatematikai melléklet. Ez ugyanakkor nem veszi figyelembe, hogy a szolgáltatásokat a tagok nemcsak saját jogukon, hanem kedvezményezettii jogon is igénybe veszik.

7. Bevételek alakulása

A bevételek részletes bemutatását - pénztári tartalékok szerinti alábontásban - az eredménykimutatás tartalmazza. Megállapítható, hogy a taglétszám pontos tervezése mellett a bevételi terv túlteljesült. Mind az egyéni tagdíjbefizetésben, mind a munkáltatói hozzájárulásban nagyobb bevétel realizálódott a pénztárnak, mint amit a tervbe beállított. Az egyéni tagdíjak némileg meghaladták a munkáltatói hozzájárulásként realizálódott bevételeket:

Me: eFt

Pénzügyi terv	I. név	II. név	III. név	IV. név	Éves
Tagdíjbefizetés	1 282	1 288	1 288	1 294	5 152
Munkáltatói hozzájárulás	1 567	1 574	1 574	1 582	6 296
Befizetés összesen	2 849	2 862	2 862	2 876	11 448
Pénzügyi tevékenység eredménye	289	292	308	326	1 215

Tényadat	I. név	II. név	III. név	IV. név	Éves
Tagdíjbefizetés	937	1 269	1 146	5 946	9 298
Munkáltatói hozzájárulás	1 181	2 048	1 934	2 413	7 576
Befizetés összesen	2 118	3 317	3 080	8 359	16 874
Pénzügyi tevékenység eredménye	232	107	534	722	1 595

Tény/terv	I. név	II. név	III. név	IV. név	Éves
Tagdíjbefizetés	73,10%	98,53%	88,98%	459,51%	180,49%
Munkáltatói hozzájárulás	75,38%	130,11%	122,86%	152,57%	120,32%
Befizetés összesen	74,35%	115,90%	107,62%	290,70%	147,40%
Pénzügyi tevékenység eredménye	80,19%	36,70%	173,39%	221,42%	131,28%

Értelemszerűen a tagdíjbevételek terven felüli volumene az egyes tartalékokon belül is arányosan megjelenik. Ennek köszönhető, hogy a működési célú tagdíjbevételekből származó 716 eFt-nak köszönhetően a pénztár működési nyereséggel zárta az évet.

8. Ráfordítások alakulása

A tevékenység ráfordításai döntően az alapkiadásokra korlátozódnak. A bankköltségen, a felügyeleti díjon és a könyvvizsgálati díjon kívül csupán az éves közzétételi kötelezettség díja terhelte a tevékenységet.

Személyi jellegű kiadásai nem voltak a pénztárnak, az alkalmazottak javadalmazásban nem részesültek. A kiadások összességében a tervezett érték 74%-os szintjén realizálódtak:

Pénzügyi terv	I. név	II. név	III. név	IV. név	Éves
Anyagjellegű	90	90	90	90	360
Személyi jellegű	0	0	0	0	0
Felügyeleti díj	26	1	1	1	30
Összesen	116	91	91	91	390

Tényadat	I. név	II. név	III. név	IV. név	Éves
Anyagköltség	0	0	0	0	0
Bankköltségek	17	17	18	18	70
Könyvvizsgálat	0	0	0	38	38
Irodahasználati díj	25	25	25	25	100
Marketing	0	4	46	0	50
ANYAGJELLEGŰ	42	46	89	81	258
Béreköltség	0	0	0	0	0
Járadékok	0	0	0	0	0
Egyéb kiadások	0	0	0	0	0
SZEMÉLYI JELL.	0	0	0	0	0
Felügyeleti díj	26	1	2	3	32
EGYÉB	26	1	2	3	32
Összesen	68	47	91	84	290

Tény/terv	I. név	II. név	III. név	IV. név	Éves
Anyagjellegű	46,67%	51,11%	98,89%	90,00%	71,67%
Személyi jellegű	-	-	-	-	-
Egyéb	99,07%	78,39%	148,56%	210,66%	105,64%
Összesen	58,50%	51,49%	99,62%	91,88%	74,30%

A bevételek és a ráfordítások egyenlegeként – a szerény tevékenységi volumen ellenére is - a pénztár működési tevékenysége 499 eFt-os nyereséggel zárt, amihez a nemfizetők után eszközölt működési célú tagdíjlevonást is hozzászámítva a működési eredmény 599 eFt.

9. Ellenőrzések hatásai

2012-ben a pénztár tevékenységét helyszíni ellenőrzés keretében az APEH, illetve a PSZÁF nem ellenőrizte. Ilyen ellenőrzésre legutóbb 2007-ben került sor.

A belső ellenőrzések – beleértve az Ellenőrző Bizottság és a könyvvizsgáló munkáját – nem tártak fel olyan problémát, amely a korábbi évek beszámolóí módosítását tették volna szükségessé.

10. Kiegészítő vállalkozási tevékenység

A pénztár kiegészítő vállalkozási tevékenységet nem folytat.

11. Rendkívüli események

2012. évben a pénztár gazdálkodását érintő rendkívüli eseményre nem került sor.

12. Meghatározó események

A pénztár 2012-ben két határozatképes közgyűlést tartott:

A 2012 március 6-i közgyűlés

- jóváhagyta a pénztár 2012. éves tevékenységéről készített éves pénztári beszámolót,
- módosította a pénztár alapszabályát és a szolgáltatási szabályzatát.

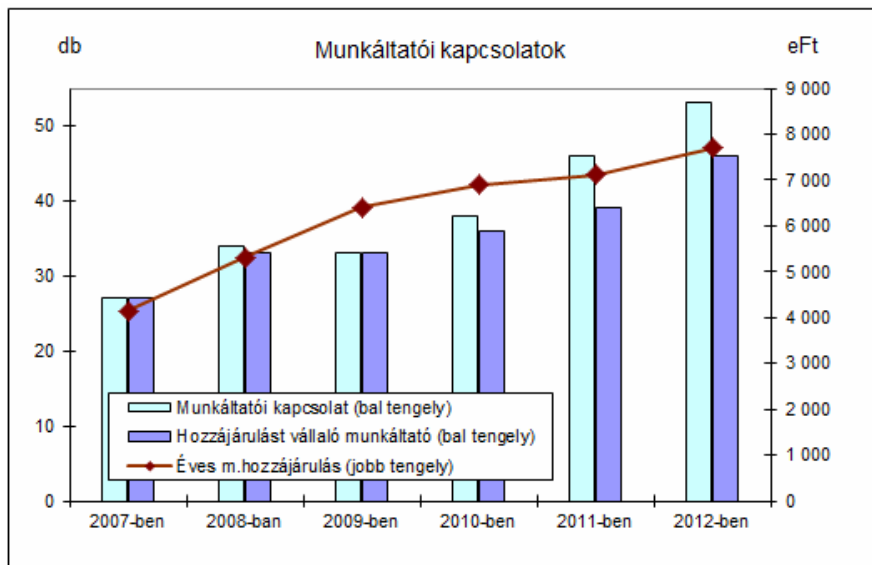
A 2012. december 13-i közgyűlés

- jóváhagyta a pénztár 2013. évre vonatkozó pénzügyi tervét,
- megújította a könyvvizsgálói kapcsolatát,
- újfent módosította a pénztár alapszabályát és a szolgáltatási szabályzatát.

13. Munkáltatói kötelezettségek teljesítése

A pénztárba munkáltatói hozzájárulást teljesítő munkáltató partnerek tagdíjfizetési kötelezettségüknek alapvetően eleget tettek. Az új munkáltatói kapcsolatok mellett természetesen szűnnek is meg kapcsolatok, mely partnereink szerződéses joga. A munkáltatói tagdíjvállalási szerződések általában jövedelemarányos hozzájárulás vállalásról szólnak, de vannak fix összegű szerződések is. Tagdíjmaradásukat a partnerek rövid időn belül pótolták.

A munkáltatói kapcsolatok számának, illetve a munkáltatói hozzájárulás volumenének alakulását mutatja az előző 6 éves időintervallumban az alábbi grafikon:



14. A pénztár kintlévőségei

A pénztárnak a fordulónapon nincs kintlévősége.

15. Azonosítatlan (függő tételek) állománya

A pénztárnak a fordulónapon azonosítatlan függő tétele nincs.

16. Átcsoportosítás (hozamfelosztás)

Átcsoportosítás:

A tárgyévben a pénztár tartalékai közötti átcsoportosításra közgyűlési határozat nem született. A nemfizetők után alapszabály szerint az egyébként jóváírt hozam erejéig történő, az alaptagdíjra jutó működési és likviditási rész levonására az éves zárás keretében sor került. Működési célra eképpen 99 eFt, likviditási célra 6 eFt került átcsoportosításra.

Hozamfelosztás:

A tárgyidőszak alatt termelődött hozam felosztása a pénztártagok egyéni számláinak idővel súlyozott átlagegyenlege alapján történt meg.

17. A pénztár 2012. évi befektetési tevékenységének értékelése

2012-ben a pénztár alapvetően rövid állampapír befektetéseket tartott a portfóliójában, de minimális mértékben részvényvásárlásra is sor került. A részvényállomány fordulónapi piaci értéke alacsonyabb a bekerülési értékénél, de az eltérés nem jelentős. A felügyelet ezzel kapcsolatban észrevételt tett, miután értelmezésük szerint a pénztár 100 MFt-os vagyonnagyság alatt eleve nem tarthatna részvényt a vagyonában. A pénztár ugyanezt a jogszabályi helyet másképp értelmezte, s jelezte a felügyeletnek, hogy a részvényállomány szándékában áll eladni, de ahhoz egy kedvezőbb piaci árazásra vár. A pénztárvagyon befektetésével realizált befektetési eredmény vagyonarányosan 7,4%-os hozamot eredményezett a tagjainknak:

	Hozamösszeg (eFt)	Átlagos vagyon (eFt)	Hozam	Halmozott hozam
1. név	219	19 033	0,96%	0,96%
2. név	122	19 706	0,62%	1,58%
3. név	477	20 402	2,34%	3,96%
4. név	709	21 441	3,31%	7,40%

Az előző évek befektetési teljesítménye az alábbiak szerint alakult a pénztárban:

	2007.	2008.	2009.	2010.	2011.	2012.
Éves nettó hozam:	5,54%	5,74%	7,93%	7,01%	7,47%	7,40%

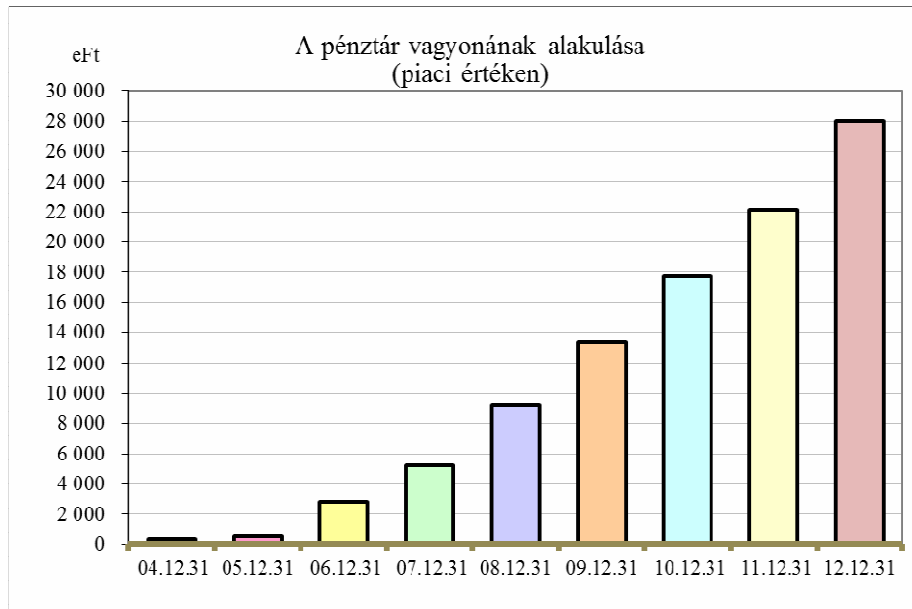
A fordulónapon a vagyon 88,4%-át a fedezeti, a 10,2%-át a működési, míg a fennmaradó 1,4%-át a likviditási forrású eszközök teszik ki:

Me: eFt

Megnevezés	Fedezeti alap	Működési alap	Likviditási alap	Összesen
Portfólió összesen	25 067	2 885	403	28 355
Bankszámlák és készpénz összesen	1 234	291	34	1 559
Házipénztár (forint és valuta)	100	0	0	100
Pénzforgalmi számla	1 129	288	33	1 450
Befektetési számla	5	3	1	9
Értékpapírok összesen	23 833	2 594	369	26 796
Hítelviszonyt megtestesítő	21 821	2 594	369	24 784

értékpapírok (kötvények)				
Magyar állampapír	2 503	0	0	2 503
Magyar állam által garantált értékpapír	19 318	2 594	369	22 281
Részvények	2 012	0	0	2 012
Magyar tőzsdei részvények	2 012	0	0	2 012

Az alapítás óta eltelt időszakot tekintve a pénztár vagyona az alábbiak szerint alakult:



A fordulónapon a pénztár vagyona piaci értéken az alábbi konkrét befektetésekből állt:

Értékpapír	Darab	Piaci érték (Ft)	Arány
MNB130102	13 540	13 535 992	48,30%
MNB130109	8 790	8 778 301	31,32%
MÁK 2013/D	250	2 651 868	9,46%
Mtelekom	4 000	1 500 000	5,35%
Pénzeszköz		1 558 459	5,56%
Összesen		28 024 620	

18. A pénztár által teljesített kifizetések

A Pénztár szolgáltatási tevékenysége a bevételekkel gyakorlatilag azonos volument tett ki. A szolgáltatásként kifizetett összegek jogcímenként és tételszámban az alábbiak:

Szolgáltatási jogcímek	Összeg	Darab
Egészségügyi szolgáltatások	4 381 eFt	107
Gyógyterápiás kezelések	213 eFt	6
Sporttevékenységhez kapcsolódó kiadások	423 eFt	10
Gyógyszervásárlás	6 906 eFt	418
Gyógyászati segédeszköz vásárlás	3 025 eFt	134
Jövedelem kiesés pótlása	439 eFt	16
Sporteszköz vásárlás	11 eFt	1

Láthatóan a gyógyszer- és gyógyászati segédeszközök árának támogatása teszi ki a szolgáltatási tevékenység döntő hányadát (64,5%-át). A pénztár kártyás szolgáltatásfinanszírozási rendszert ezideig nem alakított ki. 2012-től megszűnt a sporttevékenység elszámolhatósága, e jogcímen még a 2011-ben eszközölt vásárlások voltak elszámolhatók az év első időszakában.

19. A pénztári tartalékok alakulása, a tartalékképzés arányai

A 2012-es üzleti évben a pénztár tevékenysége az előző évek tendenciájával azonosan bővült, a taglétszámban lényeges előrelépésre továbbra sem került sor. Az alacsony tevékenységi volumen ellenére a pénztár helyzete stabil, viszont az ágazat fejlődésével pénztárunk nem tud lépést tartani. Ennek okai elsődlegesen a hálózati háttér hiányában keresendők. A pénztár mérlegfőösszege és a tartalékai állománya az előző éves záróértékhez viszonyítva mintegy 28%-kal így is emelkedni tudott:

Me: eFt

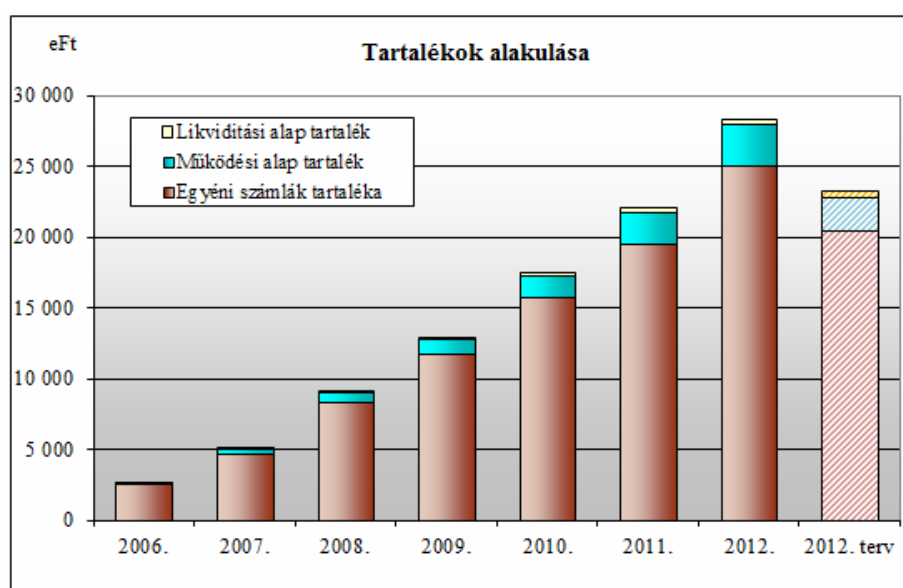
	Időszak		Változás	
	2011. év	2012. év	Értékben	Százalékban
Mérlegfőösszeg	22 113	28 355	6 242	28,23%
Tartalékok	22 113	28 355	6 242	28,23%
- Működési alap tartaléka	2 290	2 885	595	25,98%
- Fedezeti alap tartaléka	19 508	25 067	5 559	28,50%
- Likviditási alap tartaléka	315	403	88	27,94%

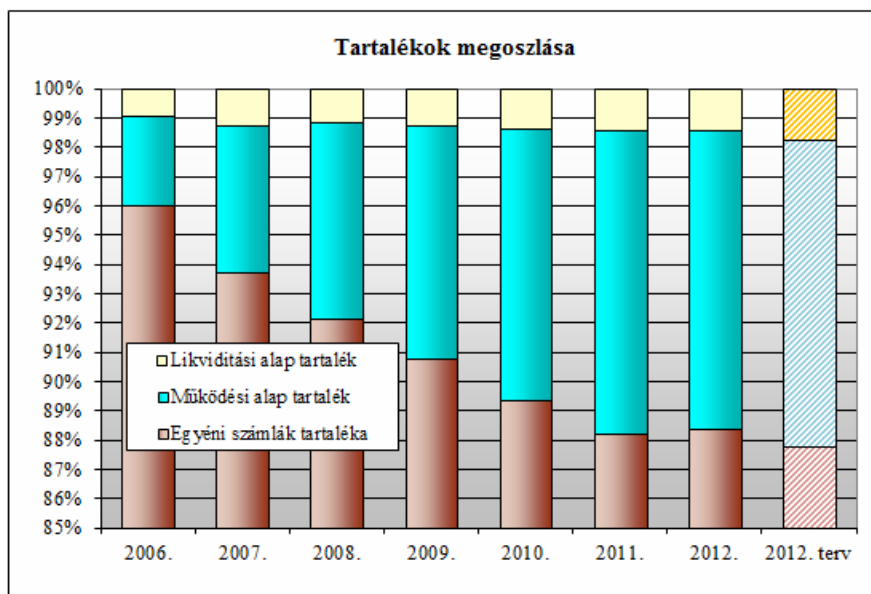
A pénztár üzletpolitikája alapvetően arra összpontosul, hogy az Életút pénztárcsoporton belül a nyugdíj- és önszegélyező pénztári ügyfélkör az egészségpénztári lehetőségekre is fogékonyra váljon, illetve erre a szolgáltatásra is igényt tartson.

Hosszabb távon elemezve a tartalékok alakulását elmondható, hogy a pénztár tartalékai folyamatosan bővülnek, s ehhez jól illeszkedik a tervekben megfogalmazott várakozás is. A működési alap felhalmozott tartaléka a pénztári alapok összvagyonának 10%-át, a likviditási 1,4%-át teszi ki. Ezek az arányok egészségesnek, illetve megfelelőnek mondhatók, hasonlóak a pénztár által kialakított tartalékképzési arányokhoz.

Me: eFt

	2006.	2007.	2008.	2009.	2010.	2011.	2012.	2012. terv
Egyéni számlák tartaléka	2 542	4 755	8 402	11 797	15 709	19 508	25 067	20 415
Működési alap tartalék	81	254	613	1 030	1 630	2 290	2 885	2 430
Likviditási alap tartalék	25	63	104	164	237	315	403	406
Összesen	2 648	5 072	9 119	12 991	17 576	22 113	28 355	23 251





Az alapok 2012. évben az alábbiak szerint változtak:

Me: eFt

Megnevezés	Egyéni számlák	Szolg. számlák	Működési alap	Likviditási alap
Induló tőke nyitó állománya	0	0	0	0
Induló tőke tárgyevi változása	0	0	0	0
Induló tőke záró állománya	0	0	0	0
Tőkeváltozások nyitó állománya	0	0	0	0
Tőkeváltozások tárgyevi változása	0	0	0	0
Tőkeváltozások záró állománya	0	0	0	0
Befektetett tartalék nyitó állománya	19 175	0	2 164	299
Befektetett tartalék tárgyevi változása	4 658	0	430	70
Befektetett tartalék záró állománya	23 833	0	2 594	369
Likvid tartalék nyitó állománya	333	0	126	16
Likvid tartalék tárgyevi változása	901	0	165	18
Likvid tartalék záró állománya	1 234	0	291	34
Összes nyitó állomány	19 508	0	2 290	315
Összes tárgyevi változás	5 559	0	595	88
Összes záró állomány	25 067	0	2 885	403

A tartalékképzésünk 2013-ban is megegyezik a 2012. évivel:

	Tartalékképzési arányok 2012-ben		
	Fedezeti rész	Működési rész	Likviditási rész
Éves 36 eFt halmozott befizetésig	91,5%	7,5%	1,0%
36 eFt és 72 eFt között	94,0%	5,5%	0,5%
72 eFt és 180 eFt között	96,5%	3,5%	-
180 eFt éves befizetés felett	98,5%	1,5%	-

MELLÉKLETEK

Taglétszám alakulása korévenként

Kor (év)	Év elején	Belépő	Tagsági viszony évközi megszűnése			
			Átr(K)lépés	Elhalálozás	Egyéb megszűnés	Év végén
16	0	0	0	0	0	0
17	0	0	0	0	0	0
18	0	0	0	0	0	0
19	0	0	0	0	0	0
20	0	0	0	0	0	0
21	0	0	0	0	0	0
22	1	0	0	0	0	1
23	0	1	0	0	0	1
24	1	0	0	0	1	0
25	0	0	0	0	0	0
26	4	1	1	0	0	4
27	4	0	0	0	0	4
28	1	0	0	0	0	1
29	4	0	0	0	0	4
30	6	0	0	0	0	6
31	5	1	0	0	0	6
32	8	0	0	0	0	8
33	8	1	0	0	0	9
34	1	2	0	0	1	2
35	5	1	0	0	0	6
36	7	2	0	0	0	9
37	2	2	0	0	0	4
38	2	1	0	0	0	3
39	2	0	0	0	0	2
40	3	1	0	0	1	3
41	4	0	0	0	0	4
42	3	1	0	0	0	4
43	4	0	0	0	0	4
44	3	2	0	0	0	5
45	4	1	0	0	0	5
46	6	2	0	0	1	7
47	1	0	0	0	0	1
48	3	0	0	0	0	3
49	2	1	0	0	1	2
50	6	1	0	0	0	7
51	0	0	0	0	0	0
52	9	0	0	0	2	7
53	0	0	0	0	0	0
54	5	1	0	0	0	6
55	5	0	0	0	0	5
56	7	0	0	0	0	7
57	5	1	0	0	0	6
58	1	0	0	0	0	1
59	1	1	0	0	1	1
60	4	0	0	0	0	4
61	2	1	0	0	2	1
62	2	0	0	0	0	2
63	3	0	0	0	0	3
64	0	0	0	0	0	0
65	2	0	0	0	0	2
66	4	0	0	0	0	4
67	0	0	0	0	0	0
68	0	0	0	0	0	0
69	1	0	0	0	0	1
70	0	0	0	0	0	0
71	0	0	0	0	0	0
72	1	0	0	0	0	1
73	1	0	0	0	0	1
74	0	0	0	0	0	0
75	0	0	0	0	0	0
76	0	0	0	0	0	0
77	1	0	0	0	0	1
78	0	0	0	0	0	0
79	0	0	0	0	0	0
80	0	0	0	0	0	0
81	0	0	0	0	0	0
82	0	0	0	0	0	0
83	0	0	0	0	0	0
84	0	0	0	0	0	0
85	0	0	0	0	0	0
86	0	0	0	0	0	0
87	0	0	0	0	0	0
88	0	0	0	0	0	0
89	0	0	0	0	0	0
90	0	0	0	0	0	0
91	0	0	0	0	0	0
92	0	0	0	0	0	0
93	0	0	0	0	0	0
94	0	0	0	0	0	0
95	0	0	0	0	0	0
96	0	0	0	0	0	0
97	0	0	0	0	0	0
98	0	0	0	0	0	0
99	0	0	0	0	0	0
100	0	0	0	0	0	0
Összesen	154	25	1	0	10	168

TB ellátást kiegészítő szolgáltatást igénybe vevők

Kor (év)	Év elején	Új igénybevételel	Kilépés	Elhalálozás	Egyéb ok	Év végén	Kor (év)	Év elején	Új igénybevételel	Kilépés	Elhalálozás	Egyéb ok	Év végén
16	0	0	0	0	0	0	59	0	1	1	0	0	0
17	0	0	0	0	0	0	60	0	0	0	0	0	0
18	0	0	0	0	0	0	61	0	0	0	0	0	0
19	0	0	0	0	0	0	62	0	2	2	0	0	0
20	0	0	0	0	0	0	63	0	0	0	0	0	0
21	0	0	0	0	0	0	64	0	1	1	0	0	0
22	0	0	0	0	0	0	65	0	0	0	0	0	0
23	0	0	0	0	0	0	66	0	0	0	0	0	0
24	0	0	0	0	0	0	67	0	1	1	0	0	0
25	0	0	0	0	0	0	68	0	0	0	0	0	0
26	0	0	0	0	0	0	69	0	0	0	0	0	0
27	0	1	1	0	0	0	70	0	0	0	0	0	0
28	0	1	1	0	0	0	71	0	0	0	0	0	0
29	0	1	1	0	0	0	72	0	0	0	0	0	0
30	0	1	1	0	0	0	73	0	0	0	0	0	0
31	0	4	4	0	0	0	74	0	0	0	0	0	0
32	0	1	1	0	0	0	75	0	0	0	0	0	0
33	0	3	3	0	0	0	76	0	0	0	0	0	0
34	0	2	2	0	0	0	77	0	0	0	0	0	0
35	0	0	0	0	0	0	78	0	0	0	0	0	0
36	0	1	1	0	0	0	79	0	0	0	0	0	0
37	0	1	1	0	0	0	80	0	0	0	0	0	0
38	0	1	1	0	0	0	81	0	0	0	0	0	0
39	0	0	0	0	0	0	82	0	0	0	0	0	0
40	0	2	2	0	0	0	83	0	0	0	0	0	0
41	0	0	0	0	0	0	84	0	0	0	0	0	0
42	0	2	2	0	0	0	85	0	0	0	0	0	0
43	0	3	3	0	0	0	86	0	0	0	0	0	0
44	0	0	0	0	0	0	87	0	0	0	0	0	0
45	0	3	3	0	0	0	88	0	0	0	0	0	0
46	0	4	4	0	0	0	89	0	0	0	0	0	0
47	0	0	0	0	0	0	90	0	0	0	0	0	0
48	0	2	2	0	0	0	91	0	0	0	0	0	0
49	0	1	1	0	0	0	92	0	0	0	0	0	0
50	0	0	0	0	0	0	93	0	0	0	0	0	0
51	0	1	1	0	0	0	94	0	0	0	0	0	0
52	0	0	0	0	0	0	95	0	0	0	0	0	0
53	0	0	0	0	0	0	96	0	0	0	0	0	0
54	0	1	1	0	0	0	97	0	0	0	0	0	0
55	0	1	1	0	0	0	98	0	0	0	0	0	0
56	0	1	1	0	0	0	99	0	0	0	0	0	0
57	0	1	1	0	0	0	100	0	0	0	0	0	0
58	0	1	1	0	0	0	Összesen	0	45	45	0	0	0

Önszegélyező ellátások szolgáltatást igénybe vevők

Kor (év)	Év elején	Új igénybevételel	Kilépés	Elhalálozás	Egyéb ok	Év végén	Kor (év)	Év elején	Új igénybevételel	Kilépés	Elhalálozás	Egyéb ok	Év végén
16	0	0	0	0	0	0	59	0	2	2	0	0	0
17	0	0	0	0	0	0	60	0	1	1	0	0	0
18	0	0	0	0	0	0	61	0	4	4	0	0	0
19	0	0	0	0	0	0	62	0	2	2	0	0	0
20	0	0	0	0	0	0	63	0	2	2	0	0	0
21	0	0	0	0	0	0	64	0	0	0	0	0	0
22	0	0	0	0	0	0	65	0	1	1	0	0	0
23	0	0	0	0	0	0	66	0	2	2	0	0	0
24	0	1	1	0	0	0	67	0	1	1	0	0	0
25	0	0	0	0	0	0	68	0	1	1	0	0	0
26	0	1	1	0	0	0	69	0	1	1	0	0	0
27	0	1	1	0	0	0	70	0	0	0	0	0	0
28	0	3	3	0	0	0	71	0	0	0	0	0	0
29	0	2	2	0	0	0	72	0	1	1	0	0	0
30	0	4	4	0	0	0	73	0	0	0	0	0	0
31	0	4	4	0	0	0	74	0	0	0	0	0	0
32	0	1	1	0	0	0	75	0	0	0	0	0	0
33	0	4	4	0	0	0	76	0	0	0	0	0	0
34	0	3	3	0	0	0	77	0	0	0	0	0	0
35	0	1	1	0	0	0	78	0	0	0	0	0	0
36	0	7	7	0	0	0	79	0	0	0	0	0	0
37	0	3	3	0	0	0	80	0	0	0	0	0	0
38	0	2	2	0	0	0	81	0	0	0	0	0	0
39	0	1	1	0	0	0	82	0	0	0	0	0	0
40	0	3	3	0	0	0	83	0	0	0	0	0	0
41	0	3	3	0	0	0	84	0	0	0	0	0	0
42	0	2	2	0	0	0	85	0	0	0	0	0	0
43	0	3	3	0	0	0	86	0	0	0	0	0	0
44	0	2	2	0	0	0	87	0	0	0	0	0	0
45	0	4	4	0	0	0	88	0	0	0	0	0	0
46	0	3	3	0	0	0	89	0	0	0	0	0	0
47	0	2	2	0	0	0	90	0	0	0	0	0	0
48	0	3	3	0	0	0	91	0	0	0	0	0	0
49	0	3	3	0	0	0	92	0	0	0	0	0	0
50	0	0	0	0	0	0	93	0	0	0	0	0	0
51	0	2	2	0	0	0	94	0	0	0	0	0	0
52	0	2	2	0	0	0	95	0	0	0	0	0	0
53	0	4	4	0	0	0	96	0	0	0	0	0	0
54	0	1	1	0	0	0	97	0	0	0	0	0	0
55	0	4	4	0	0	0	98	0	0	0	0	0	0
56	0	5	5	0	0	0	99	0	0	0	0	0	0
57	0	2	2	0	0	0	100	0	0	0	0	0	0
58	0	3	3	0	0	0	Összesen	0	107	107	0	0	0

Sporttevékenység szolgáltatást igénybe vevők

Kor (év)	Év elején	Új igénybevételel	Kilépés	Elhalálozás	Egyéb ok	Év végén
16	0	0	0	0	0	0
17	0	0	0	0	0	0
18	0	0	0	0	0	0
19	0	0	0	0	0	0
20	0	0	0	0	0	0
21	0	0	0	0	0	0
22	0	0	0	0	0	0
23	0	0	0	0	0	0
24	0	0	0	0	0	0
25	0	0	0	0	0	0
26	0	0	0	0	0	0
27	0	0	0	0	0	0
28	0	1	1	0	0	0
29	0	0	0	0	0	0
30	0	0	0	0	0	0
31	0	0	0	0	0	0
32	0	0	0	0	0	0
33	0	0	0	0	0	0
34	0	1	1	0	0	0
35	0	0	0	0	0	0
36	0	0	0	0	0	0
37	0	1	1	0	0	0
38	0	0	0	0	0	0
39	0	0	0	0	0	0
40	0	0	0	0	0	0
41	0	0	0	0	0	0
42	0	1	1	0	0	0
43	0	1	1	0	0	0
44	0	0	0	0	0	0
45	0	1	1	0	0	0
46	0	0	0	0	0	0
47	0	0	0	0	0	0
48	0	1	1	0	0	0
49	0	0	0	0	0	0
50	0	0	0	0	0	0
51	0	0	0	0	0	0
52	0	0	0	0	0	0
53	0	0	0	0	0	0
54	0	1	1	0	0	0
55	0	0	0	0	0	0
56	0	0	0	0	0	0
57	0	0	0	0	0	0
58	0	0	0	0	0	0
59	0	0	0	0	0	0
60	0	0	0	0	0	0
61	0	0	0	0	0	0
62	0	0	0	0	0	0
63	0	0	0	0	0	0
64	0	0	0	0	0	0
65	0	1	1	0	0	0
66	0	0	0	0	0	0
67	0	0	0	0	0	0
68	0	0	0	0	0	0
69	0	0	0	0	0	0
70	0	0	0	0	0	0
71	0	0	0	0	0	0
72	0	0	0	0	0	0
73	0	0	0	0	0	0
74	0	0	0	0	0	0
75	0	0	0	0	0	0
76	0	0	0	0	0	0
77	0	0	0	0	0	0
78	0	0	0	0	0	0
79	0	0	0	0	0	0
80	0	0	0	0	0	0
81	0	0	0	0	0	0
82	0	0	0	0	0	0
83	0	0	0	0	0	0
84	0	0	0	0	0	0
85	0	0	0	0	0	0
86	0	0	0	0	0	0
87	0	0	0	0	0	0
88	0	0	0	0	0	0
89	0	0	0	0	0	0
90	0	0	0	0	0	0
91	0	0	0	0	0	0
92	0	0	0	0	0	0
93	0	0	0	0	0	0
94	0	0	0	0	0	0
95	0	0	0	0	0	0
96	0	0	0	0	0	0
97	0	0	0	0	0	0
98	0	0	0	0	0	0
99	0	0	0	0	0	0
100	0	0	0	0	0	0
Összesen	0	9	9	0	0	0

Gyógyterápiás ellátás szolgáltatást igénybe vevők

Kor (év)	Év elején	Új igénybevételel	Kilépés	Elhalálozás	Egyéb ok	Év végén
16	0	0	0	0	0	0
17	0	0	0	0	0	0
18	0	0	0	0	0	0
19	0	0	0	0	0	0
20	0	0	0	0	0	0
21	0	0	0	0	0	0
22	0	0	0	0	0	0
23	0	0	0	0	0	0
24	0	0	0	0	0	0
25	0	0	0	0	0	0
26	0	0	0	0	0	0
27	0	0	0	0	0	0
28	0	0	0	0	0	0
29	0	0	0	0	0	0
30	0	0	0	0	0	0
31	0	0	0	0	0	0
32	0	0	0	0	0	0
33	0	0	0	0	0	0
34	0	0	0	0	0	0
35	0	0	0	0	0	0
36	0	0	0	0	0	0
37	0	0	0	0	0	0
38	0	0	0	0	0	0
39	0	1	1	0	0	0
40	0	1	1	0	0	0
41	0	0	0	0	0	0
42	0	0	0	0	0	0
43	0	0	0	0	0	0
44	0	0	0	0	0	0
45	0	0	0	0	0	0
46	0	1	1	0	0	0
47	0	0	0	0	0	0
48	0	0	0	0	0	0
49	0	0	0	0	0	0
50	0	0	0	0	0	0
51	0	0	0	0	0	0
52	0	0	0	0	0	0
53	0	0	0	0	0	0
54	0	0	0	0	0	0
55	0	0	0	0	0	0
56	0	0	0	0	0	0
57	0	0	0	0	0	0
58	0	0	0	0	0	0
59	0	0	0	0	0	0
60	0	0	0	0	0	0
61	0	0	0	0	0	0
62	0	0	0	0	0	0
63	0	0	0	0	0	0
64	0	0	0	0	0	0
65	0	1	1	0	0	0
66	0	0	0	0	0	0
67	0	0	0	0	0	0
68	0	0	0	0	0	0
69	0	0	0	0	0	0
70	0	0	0	0	0	0
71	0	0	0	0	0	0
72	0	0	0	0	0	0
73	0	0	0	0	0	0
74	0	0	0	0	0	0
75	0	0	0	0	0	0
76	0	0	0	0	0	0
77	0	0	0	0	0	0
78	0	0	0	0	0	0
79	0	0	0	0	0	0
80	0	0	0	0	0	0
81	0	0	0	0	0	0
82	0	0	0	0	0	0
83	0	0	0	0	0	0
84	0	0	0	0	0	0
85	0	0	0	0	0	0
86	0	0	0	0	0	0
87	0	0	0	0	0	0
88	0	0	0	0	0	0
89	0	0	0	0	0	0
90	0	0	0	0	0	0
91	0	0	0	0	0	0
92	0	0	0	0	0	0
93	0	0	0	0	0	0
94	0	0	0	0	0	0
95	0	0	0	0	0	0
96	0	0	0	0	0	0
97	0	0	0	0	0	0
98	0	0	0	0	0	0
99	0	0	0	0	0	0
100	0	0	0	0	0	0
Összesen	0	4	4	0	0	0