

Szöveges kiegészítő melléklet
az Életút Egészségpénztár
2013. éves beszámolójához

Készült: Budapest, 2014. március 31.



Dr. Szabó Tibor
az igazgatótanács elnöke

1. Bevezetés

Az Életút Egészségpénztár igazgatótanácsa a 2013. éves gazdálkodásáról készített éves beszámolójának szöveges kiegészítő mellékletét az önkéntes kölcsönös egészségpénztárak beszámolóképzési és könyvvezetési kötelezettségének sajátosságairól szóló 252/2000. (XII. 24.) kormányrendeletben foglaltak figyelembevételével az alábbiakban terjeszti a pénztár közgyűlése elé.

2. A pénztár bemutatása

Név: Életút Egészségpénztár
Székhelye: 1122 Budapest, Krisztina krt. 7.
Adószáma: 18253461-1-43

A pénztár az önkéntes kölcsönös biztosító pénztárakról szóló 1993. évi XCVI. törvény hatálya alá tartozó, területi alapon szerveződő országos egészségpénztár - jogi személy.

Alakulás dátuma: 2004. november 25.

Tevékenységi eng. száma: E-IV/79/2005.

Bejegyzés helye: Fővárosi Bíróság (16 PK. 61.133 / 2004/2.)

Felügyeleti szerve: Pénzügyi Szervezetek Állami Felügyelete (PSZÁF)

A pénztár szolgáltatásai: A pénztár egészségpénztári szolgáltatásokat nyújt. Emellett és ennek érdekében a pénztár gondoskodik a befizetések gyűjtéséről, a pénztár vagyonának a pénztártagok érdekében történő befektetéséről, a tagok egyéni számláján lévő összeg nyilvántartásáról és megállapításáról, valamint egyéb szolgáltatások teljesítéséről.

3. A pénztár szervezete

A pénztár legfőbb szerve a tagok összességéből álló közgyűlés.

A pénztár vezető testületei az Igazgatótanács és az Ellenőrző Bizottság. A vezető testületek mandátuma 2014. decemberéig szól.

Az Igazgatótanács összetétele:

elnök: Dr. Szabó Tibor
tagok: Kramlik Mihály
Szabó György

Az Ellenőrző Bizottság összetétele:

elnök: Kis István
tagok: Dr. Dányi Dezső
Szabó Zsuzsanna

A pénztárnak ügyvezetője és főkönyvelője van, a nyilvántartási-adminisztrációs tevékenységet saját maga látja el – az Életút pénztár csoport szervezetén belül.

A pénztár további szolgáltatói:

- *Bankszámla vezető:* CIB Bank ZRt – 2013. decemberétől az Unicredit Bank Hungary Zrt.
- *Vagyonkezelő:* a pénztár nem alkalmaz vagyonkezelőt
- *Letétkezelő:* UniCredit Bank Hungary Zrt
- *Könyvvizsgáló:* Dallos Hajnalka (Konto-Roll Audit Kft.)

4. A pénztár számviteli politikájának összefoglalása

a.) *A mérlegkészítés napja:* tárgyidőszakot követő év január 31-e. (2013. január 31.)

- b.) *Amortizációs politika:* A tartós, de kis értékű eszközök értékbeni nyilvántartásának elkerülése érdekében az 50 000 Ft alatti egyedi beszerzési értékű tárgyi eszközök teljes értéke a használatba vételkor értékcsökkenésként kerül elszámolásra. Az 50 000 Ft feletti egyedi beszerzési értékű tárgyi eszközök értékcsökkenésének elszámolása a 252/2000. (XII.24.) korm. rendeletben meghatározott leírási kulcsok alkalmazásával történik, negyedévente.
- c.) *Értékelési szabályok:* A módosított 252/2000. (XII.24.) korm. rendelet előírásai alapján az eszközök és források leltározással, egyeztetéssel kerülnek ellenőrzésre és egyedenként értékelésre.

5. A pénztár szabályzatai

- Alapszabály
- Tagokkal történő elszámolási szabályzat
- Tartalékképzési szabályzat
- Számviteli politika és hozzá kapcsolódóan számlakeret illetve számlarend
- Értékelési és leltározási szabályzat
- Pénzkezelési és utalványozási szabályzat
- Hozamfelosztási és elszámolási szabályzat
- Pénzmosás megelőzéséről szóló szabályzat
- Befektetési politika illetve szabályzat

6. A taglétszám alakulása, a tagság összetétele

A pénztár taglétszáma 2013-ban nem tudott növekedni, 12 új belépő mellett 14 jogviszony szűnt meg, ezek közül 12 a tagdíjnemfizetés következtében az éves zárás keretében. A taglétszám magasabb szintre helyezése nélkül a tevékenységi volumen sem tudott bővülni:

	Létszám (Fő)
Időszak elején	168
Belépés	12
Megszűnés	14
Időszak alatti változás	-2
Időszak végén	166

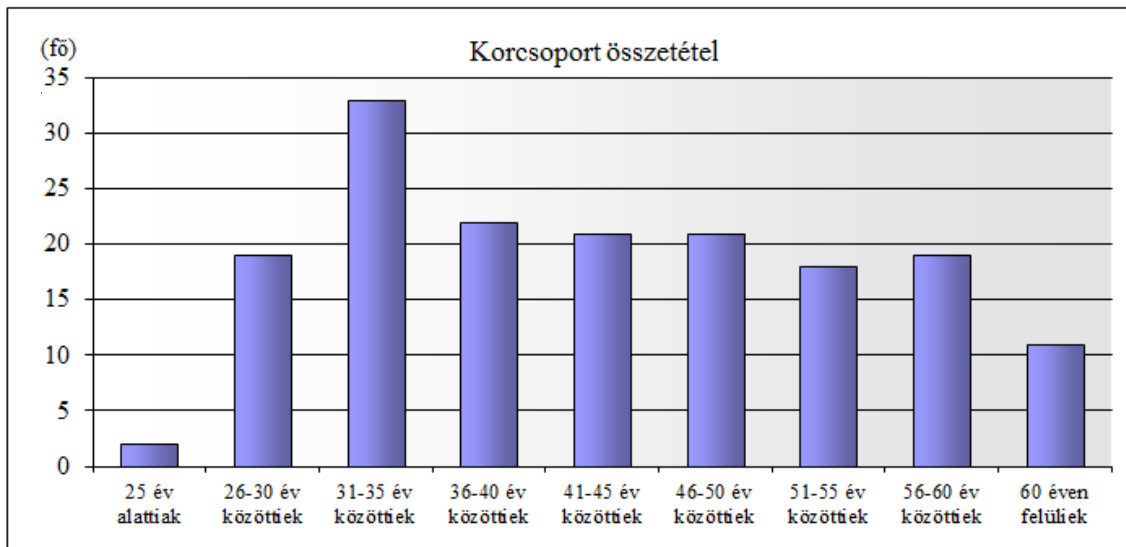
A taglétszám változása féléves bontásban az alábbiak szerint alakult:

Megnevezés	I. félév	II. félév
Időszak elején	168	176
Időszak alatti változás	8	-10
- Új belépő	10	2
- Átlépő más pénztárból	0	0
- Átlépő más pénztárba	1	0
- Elhalálozott	1	0
- Kilépő	0	0
- Tagdíj nemfizetés miatt kizárt	0	12
- Egyéb megszűnés	0	0
Időszak végén összesen	176	166

Az év végén a pénztár azon számlákhoz kapcsolódó tagsági jogviszonyokat, melyekre az év folyamán befizetés/adójóváírás nem történt és a számlák egyenlege a kilépés esetén felszámítható alaptagdíjnak megfelelő összeget nem érte el, kiléptetéssel lezárta. Ennek összege mindösszesen 5 eFt-ot tett ki, 12

fő vonatkozásában. A nem fizetők után levont alaptagdíjra jutó működési és likviditási célú levonás 73 eFt-ot tett ki.

A tagság korösszetétele az alábbi:



A taglétszám korévenkénti alakulását, illetve a szolgáltatást igénybe vevők korévenkénti alakulását szolgáltatástípusonként éves megbontásban tartalmazza a beszámoló részét képező biztosításmatematikai melléklet. Ez ugyanakkor nem veszi figyelembe, hogy a szolgáltatásokat a tagok nemcsak saját jogukon, hanem kedvezményezettji jogon is igénybe veszik.

7. Bevételek alakulása

A bevételek részletes bemutatását - pénztári tartalékok szerinti alábontásban - az eredménykimutatás tartalmazza. A tényszámoknak a vonatkozó pénzügyi tervbe beállított számokkal való összehasonlítását némiképp nehezíti, hogy 2013-tól a pénztáraknak a tervezésükben egy új szabályozásra kellett átállniuk, miszerint az éves pénzügyi terv vetítési időszaka az azt jóváhagyó tavaszi közgyűlés időpontját követő naptári negyedévtől kezdődik. Esetünkben ez a 2013.II. negyedévtől a 2014. I. negyedévéig terjedő időszakokkal azonos. A tervszámokat így az első negyedév vonatkozásában a korábbi pénzügyi tervből, az év utolsó 3 negyedévi tervszámait pedig az új tervezés szerinti tervtáblákból kiindulva hasonlítjuk össze a ténylegesen elért tevékenységi volumenszámokkal:

Me: eFt

Pénzügyi terv	I. név	II. név	III. név	IV. név	Éves
Tagdíjbefizetés	1 343	1 973	2 347	3 174	8 837
Munkáltatói hozzájárulás	1 641	1 612	1 913	2 350	7 516
Befizetés összesen	2 984	3 585	4 260	5 524	16 353
Pénzügyi tevékenység eredménye	350	449	333	416	1 548
Tényadat	I. név	II. név	III. név	IV. név	Éves
Tagdíjbefizetés	1 166	1 777	2 303	5 873	11 119
Munkáltatói hozzájárulás	1 003	2 167	1 522	1 863	6 555
Befizetés összesen	2 169	3 944	3 825	7 736	17 674
Pénzügyi tevékenység eredménye	457	-12	277	244	966
Tény/terv	I. név	II. név	III. név	IV. név	Éves
Tagdíjbefizetés	86,85%	90,07%	98,13%	185,03%	125,83%
Munkáltatói hozzájárulás	61,12%	134,43%	79,56%	79,28%	87,21%
Befizetés összesen	72,70%	110,01%	89,79%	140,04%	108,08%

Pénzügyi tevékenység eredménye	130,57%	-2,67%	83,18%	58,65%	62,40%
--------------------------------	---------	--------	--------	--------	--------

A tagdíjvolumen a létszámbővülés elmaradása mellett is 8%-kal haladta meg a tervezett tagdíjvolument, ezen belül is az egyénileg fizett tagdíjak volumene tudott bővülni, míg a munkáltatói hozzájárulás volumene elmaradt a tervszámtól. Így 63%-os arányt képvisel az egyénileg fizetett tagdíj, s 37%-ot a munkáltatói hozzájárulásként befolyt bevétel. A pénzügyi tevékenység eredménye elmaradt a tervezett volumenszámtól, ebben két tényező játszik szerepet. Az egyik, hogy az év folyamán folyamatosan csökkent az irányadó kamatmérték (jegybanki alapkamat), amely a rövid futamidejű állampapírszerű befektetések hozamlehetőségét is folyamatosan csökkentette. Miután a pénztár alapvetően ilyne befektetésekkel rendelkezik, a csökkenő kamatszint a vagyon újrabefektetése során csökkentette a hozamlehetőséget. Ez egyben a jövőbeli hozamlehetőségeket is determinálja. A hozamteljesítményre kedvezőtlenül hatott továbbá az az egyszeri ügylet, melyben a pénztár értékesíteni volt kénytelen a korábban megvásárolt részvényállományát, miután erre a felügyeleti szerv köztelezte. 100 MFt-os vagyon alatt ugyanis a pénztár nem tarthat részvényt a portfóliójában. A korábban megvásárolt Mteekom részvénycsomag értékesítésekor így árfolyamvesztést szenvedett el a pénztár. Az árfolyamvesztést a működési tartalék terhére számolta el, így a tagok ezen hatással mentesültek.

8. Ráfordítások alakulása

A tevékenység ráfordításai döntően az alapkiadásokra korlátozódnak. A bankköltségen, a felügyeleti díjon és a könyvvizsgálati díjon kívül csupán az éves közzétételi kötelezettség díja terhelte a tevékenységet.

Személyi jellegű kiadásai nem voltak a pénztárnak, az alkalmazottak javadalmazásban nem részesültek. A kiadások összességében a tervezett érték 95%-os szintjén realizálódtak:

Pénzügyi terv	I. név	II. név	III. név	IV. név	Éves
Anyagjellegű	105	68	60	105	338
Személyi jellegű	0	0	0	0	0
Felügyeleti díj	27	2	3	3	35
Összesen	132	70	63	108	373

Tényadat	I. név	II. név	III. név	IV. név	Éves
Anyagköltség	0	0	0	0	0
Bankköltségek	25	33	28	48	134
Könyvvizsgálat	0	0	0	44	44
Irodahasználati díj	30	30	33	32	125
Marketing	0	0	16	3	19
ANYAGJELLEGŰ	55	63	77	127	322
Béreköltség	0	0	0	0	0
Járulékok	0	0	0	0	0
Egyéb kiadások	0	0	0	0	0
SZEMÉLYI JELL.	0	0	0	0	0
Felügyeleti díj	27	2	2	2	33
EGYÉB	27	2	2	2	33
Összesen	82	65	79	129	355

Tény/terv	I. név	II. név	III. név	IV. név	Éves
Anyagjellegű	52,38%	92,65%	128,33%	120,95%	95,27%
Személyi jellegű	-	-	-	-	-
Egyéb	100,00%	100,00%	66,67%	66,67%	94,29%

Összesen	62,12%	92,86%	125,40%	119,44%	95,17%
-----------------	---------------	---------------	----------------	----------------	---------------

A ráfordítások terén a tranzakciós adó bevezetése volt leginkább hatással a pénztár tevékenységére, a bankköltsége volumene megduplázódott. Erre kénytelen volt ragálni a pénztár, s a számlavezetési kapcsolatát 2013. decemberében áthelyezte az UniCredit Bankhoz, akivel 2012-ben letétkezelési kapcsolatot létesített. Így a tagdíjbevételi folyószámla és a befektetési számla vezetése egyazon bankhoz került, ezáltal a két számla közötti pénzforgalom mentesül a tranzakciós adó alól.

A bevételek és a ráfordítások egyenlegeként – az alacsony tevékenységi volumen ellenére is - a pénztár működési tevékenysége 174 eFt-os nyereséggel zárt, amihez a nemfizetők után eszközölt működési célú tagdíjlevonást is hozzászámítva a működési eredmény 242 eFt.

9. Ellenőrzések hatásai

2013-ban a pénztár tevékenységét helyszíni ellenőrzés keretében az APEH, illetve a PSZÁF nem ellenőrizte. Ilyen ellenőrzésre legutóbb 2007-ben került sor. 2014. elején újabb felügyeleti (immár MNB) ellenőrzésre került sor a pénztárban.

A belső ellenőrzések – beleértve az Ellenőrző Bizottság és a könyvvizsgáló munkáját – nem tártak fel olyan problémát, amely a korábbi évek beszámolóí módosítását tették volna szükségessé.

10. Kiegészítő vállalkozási tevékenység

A pénztár kiegészítő vállalkozási tevékenységet nem folytat.

11. Rendkívüli események

2013. évben a pénztár gazdálkodását érintő rendkívüli eseményre nem került sor.

12. Meghatározó események

A pénztár 2013-ban két határozatképes közgyűlést tartott:

A 2013 március 22-i közgyűlés

- jóváhagyta a pénztár 2012. éves tevékenységéről készített éves pénztári beszámolót,
- elfogadta a 2013-2015. közötti időszakra vonatkozó gazdálkodása pénzügyi tervét,
- módosította az alapszabályát.

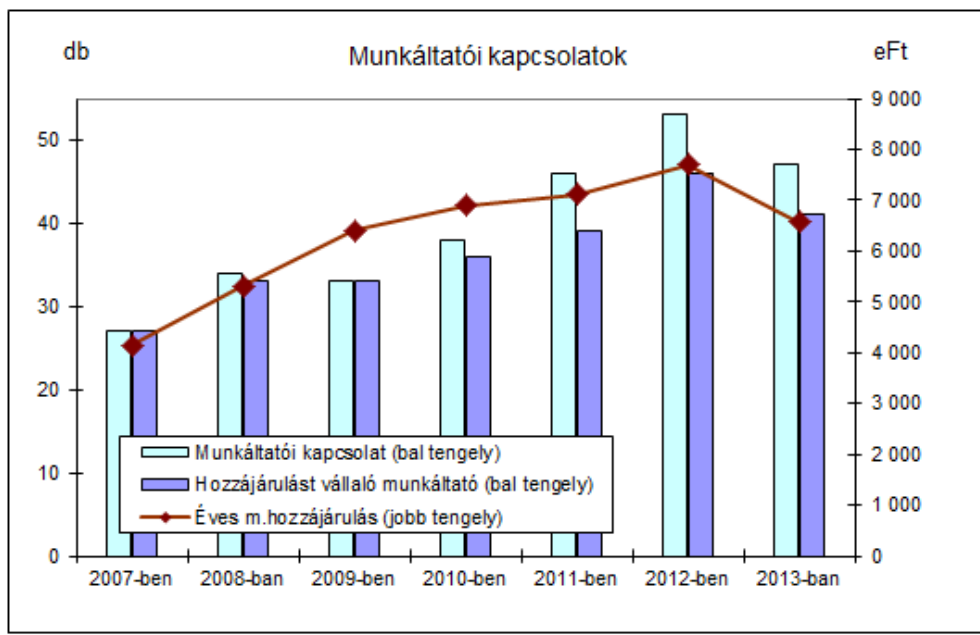
A 2013. november 29-i közgyűlés

- módosította a pénztár alapszabályát és a szolgáltatási szabályzatát.

13. Munkáltatói kötelezettségek teljesítése

A pénztárba munkáltatói hozzájárulást teljesítő munkáltató partnerek tagdíjfizetési kötelezettségüknek alapvetően eleget tettek. Az új munkáltatói kapcsolatok mellett természetesen szűnnek is meg kapcsolatok, mely partnereink szerződéses joga. A munkáltatói tagdíjvállalási szerződések egyre inkább a kafeteria kereteken belüli tagdíjhozzájárlásról szólnak.

A munkáltatói kapcsolatok számának, illetve a munkáltatói hozzájárulás volumenének alakulását mutatja az előző 7 éves időintervallumban az alábbi grafikon:



14. A pénztár kintlévőségei

A pénztárnak a fordulónapon nincs kintlévősége.

15. Azonosítatlan (függő tételek) állománya

A pénztárnak a fordulónapon azonosítatlan függő tétele nincs. Az év folyamán 2.137 eFt téves befizetés érkezett a pénztárba – ezek mindegyike a pénztárcsoporton belüli másik intézmény tagdíjbevételeként kerül tévesen befizetésre -, a tételeket azok tisztázása után a pénztár továbbutalta a jogosultjának.

16. Átcsoportosítás (hozamfelosztás)

Átcsoportosítás:

A tárgyévben a pénztár tartalékai közötti átcsoportosításra közgyűlési határozat nem született. A nemfizetők után alapszabály szerint az egyébként jóváírt hozam erejéig történő, az alaptagdíjra jutó működési és likviditási rész levonására az éves zárás keretében sor került. Működési célra eképpen 68 eFt, likviditási célra 5 eFt került átcsoportosításra.

Hozamfelosztás:

A tárgyidőszak alatt termelődött hozam felosztása a pénztártagok egyéni számláinak idővel súlyozott átlagegyenlege alapján történt meg.

17. A pénztár 2013. évi befektetési tevékenységének értékelése

2013-ban a pénztár alapvetően rövid állampapírszerű befektetéseket (MNB kötvényeket) tartott a portfóliójában, emellett Mtelekom részvénye volt, amelyet felügyeleti kötelezésre – lásd a 7. pontnál leírtakat – a nyár folyamán veszteséggel értékesített. Az ebből származó árfolyamvesztés a működési tartalék terhére került elszámolásra, így az a tagok vagyona hozamát nem érintette. A fedezeti alap (a tagok megtakarítása) befektetési eredménye az év egészében nettó 5%-os hozamot ért el, ami az inflációt is figyelembe véve tisztes reálhozamot biztosított a tagjainknak. A hozam felosztása negyedévenként az alábbiak szerint történt meg:

	Hozamösszeg (eFt)	Átlagos vagyon (eFt)	Hozam	Halmazott hozam
1. név	413	24 800	1,67%	1,67%
2. név	342	24 995	1,37%	3,06%
3. név	243	24 722	0,98%	4,07%
4. név	215	23 999	0,90%	5,00%

Az előző évek befektetési teljesítménye az alábbiak szerint alakult a pénztárban:

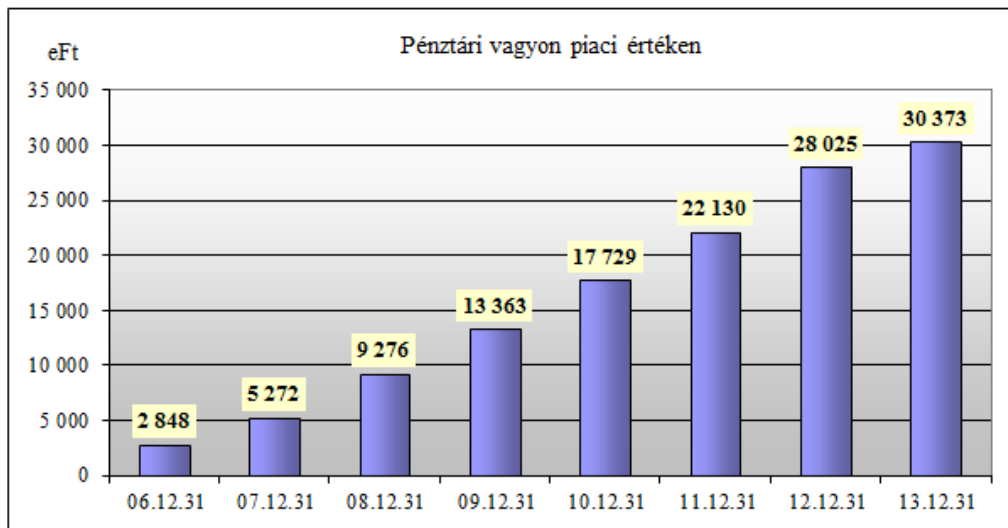
	2008.	2009.	2010.	2011.	2012.	2013.
Éves nettó hozam:	5,74%	7,93%	7,01%	7,47%	7,40%	5,00%

A fordulónapon a vagyon 88,1%-át a fedezeti, a 10,3%-át a működési, míg a fennmaradó 1,6%-át a likviditási forrású eszközök teszik ki:

Me: eFt

Megnevezés	Fedezeti alap	Működési alap	Likviditási alap	Összesen
Portfólió összesen	26 749	3 128	485	30 362
Bankszámlák és készpénz összesen	783	331	36	1 150
Házipénztár (forint és valuta)	58	0	0	58
Pénzforgalmi számla	723	331	36	1 090
Befektetési számla	2	0	0	2
Értékpapírok összesen	25 966	2 797	449	29 212
Hitelviszonyt megtestesítő értékpapírok (kötvények)	25 966	2 797	449	29 212
Magyar állam által garantált értékpapír	25 966	2 797	449	29 212

Az alapítás óta eltelt időszakot tekintve a pénztár vagyona piaci értéken az alábbiak szerint alakult:



18. A pénztár által teljesített kifizetések

A Pénztár szolgáltatási tevékenysége a bevételekkel gyakorlatilag azonos volument tett ki. A szolgáltatásként kifizetett összegek jogcímenként és tételszámban az alábbiak:

Szolgáltatási jogcímek	Összeg	Darab
Egészségügyi szolgáltatások	6 551eFt	108

Gyógyterápiás kezelések	62 eFt	2
Gyógyszervásárlás	7 742 eFt	374
Gyógyászati segédeszköz vásárlás	3 491 eFt	120
Jövedelem kiesés pótlása	1 115 eFt	17

Egyértelműen a gyógyszer- és gyógyászati segédeszközök árának támogatása teszi ki a szolgáltatási tevékenység döntő hányadát (59%-át). A pénztár kártyás szolgáltatásfinanszírozási rendszert ezideig nem alakított ki. A szolgáltatások finanszírozásáért a pénztár éves 20 eFt költséget számított fel, melyet a november végi közgyűlésen visszavont/megszüntetett.

19. A pénztári tartalékok alakulása, a tartalékképzés arányai

A 2013-as üzleti évben a pénztár tevékenysége az előző évek tendenciájába illeszkedően bővült, de továbbra is elmarad a korábbi célkitűzésektől. Amennyiben az ügyfélkörben/taglétszámban nem történik előrelépés, a pénztár ezen a téren nem fog tudni előre lépni. Ugyanakkor az alacsony tevékenységi volumen ellenére is stabilnak nevezhető a pénztár helyzete és tevékenysége, amit a működési alap lassú bővülése is alátámaszt. A pénztár mérlegfőösszege és a tartalécai állománya az előző éves záróértékhez viszonyítva mintegy 7%-kal tudott emelkedni:

Me: eFt

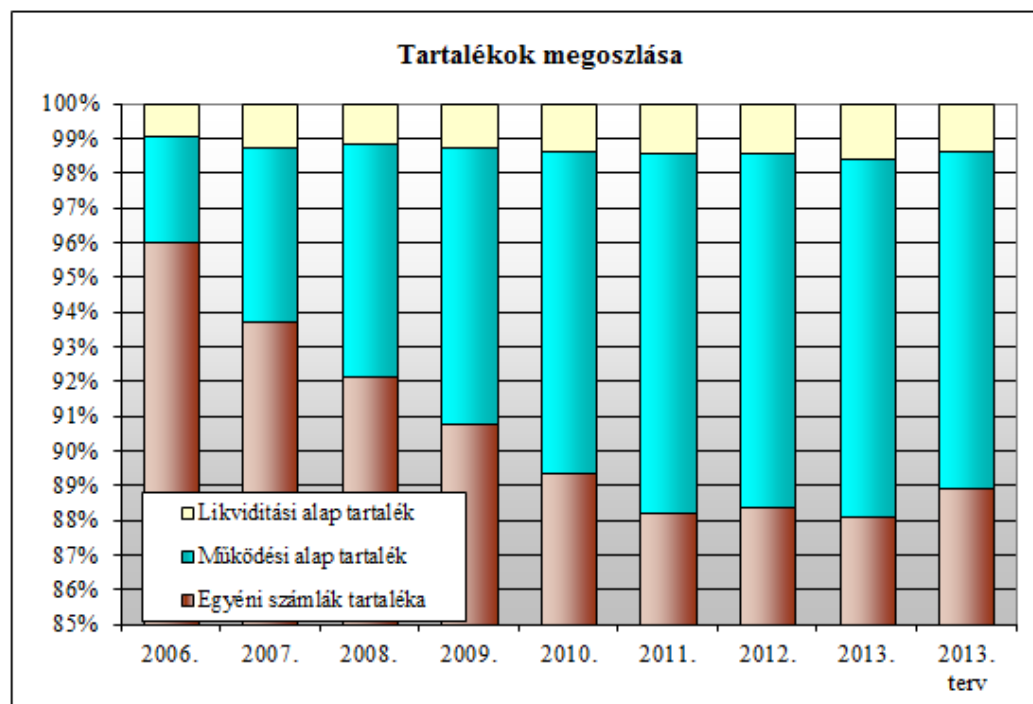
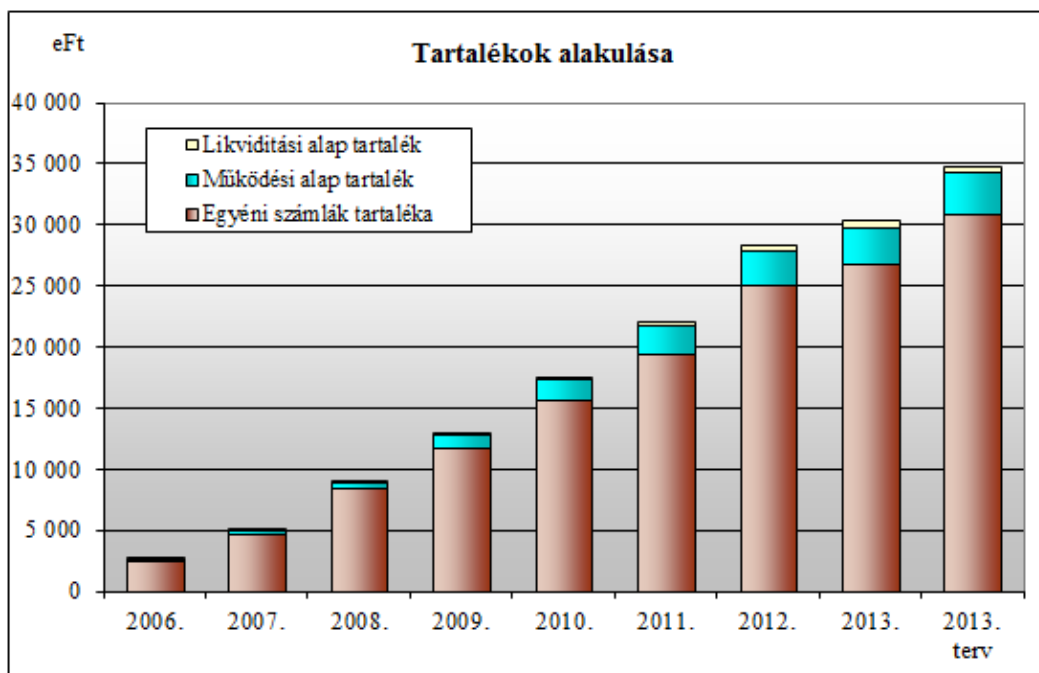
	Időszak		Változás	
	2012. év	2013. év	Értékben	Százalékban
Mérlegfőösszeg	28 355	30 362	2 007	7,08%
Tartalékok	28 355	30 362	2 007	7,08%
- Működési alap tartaléka	2 885	3 127	242	8,39%
- Fedezeti alap tartaléka	25 067	26 749	1 682	6,71%
- Likviditási alap tartaléka	403	486	83	20,60%

A pénztár üzletpolitikája alapvetően arra összpontosul, hogy az Életút pénztárcsoporton belül a nyugdíj- és önszegélyező pénztári ügyfélkör az egészségpénztári lehetőségekre is fogékonyra váljon, illetve erre a szolgáltatásra is igényt tartson.

Hosszabb távon elemezve a tartalékok alakulását elmondható, hogy a pénztár tartalécai folyamatosan bővülnek, s ehhez jól illeszkedik a tervekben megfogalmazott várakozás is. A működési alap felhalmozott tartaléka a pénztári alapok összvagyonának 10,3%-át, a likviditási 1,6%-át teszi ki. Ezek az arányok egészségesnek, illetve megfelelőnek mondhatók.

Me: eFt

	2006.	2007.	2008.	2009.	2010.	2011.	2012.	2013.	2013. terv
Egyéni számlák tartaléka	2 542	4 755	8 402	11 797	15 709	19 508	25 067	26 749	30 958
Működési alap tartalék	81	254	613	1 030	1 630	2 290	2 885	3 127	3 383
Likviditási alap tartalék	25	63	104	164	237	315	403	486	473
Összesen	2 648	5 072	9 119	12 991	17 576	22 113	28 355	30 362	34 814



Az alapok 2013. évben az alábbiak szerint változtak:

Me: eFt

Megnevezés	Egyéni számlák	Szolg. számlák	Működési alap	Likviditási alap
Induló tőke nyitó állománya	0	0	0	0
Induló tőke tárgyévi változása	0	0	0	0
Induló tőke záró állománya	0	0	0	0
Tőkeváltozások nyitó állománya	0	0	0	0
Tőkeváltozások tárgyévi változása	0	0	0	0
Tőkeváltozások záró állománya	0	0	0	0
Befektetett tartalék nyitó állománya	23 833	0	2 594	369
Befektetett tartalék tárgyévi változása	2 133	0	202	81
Befektetett tartalék záró állománya	25 966	0	2 796	450

Likvid tartalék nyitó állománya	1 234	0	291	34
Likvid tartalék tárgyévi változása	-451	0	40	2
Likvid tartalék záró állománya	783	0	331	36
Összes nyitó állomány	25 067	0	2 885	403
Összes tárgyévi változás	1 682	0	242	83
Összes záró állomány	26 749	0	3 127	486

A tartalékképzésünk 2014-ben is megegyezik a 2013. évvel:

	Tartalékképzési arányok 2014-ben		
	Fedezeti rész	Működési rész	Likviditási rész
Éves 36 eFt halmozott befizetésig	91,5%	7,5%	1,0%
36 eFt és 72 eFt között	94,0%	5,5%	0,5%
72 eFt és 180 eFt között	96,5%	3,5%	-
180 eFt éves befizetés felett	98,5%	1,5%	-

MELLÉKLETEK

Taglétszám alakulása korévenként

Kor (év)	Év elején	Belépő	Tagsági viszony évközi megszűnése			
			Át(Ki)lépés	Elhalálozás	Egyéb megszűnés	Év végén
16	0	0	0	0	0	0
17	0	0	0	0	0	0
18	0	0	0	0	0	0
19	0	0	0	0	0	0
20	0	0	0	0	0	0
21	0	0	0	0	0	0
22	1	0	0	0	0	1
23	1	0	0	0	0	1
24	0	0	0	0	0	0
25	0	0	0	0	0	0
26	4	0	0	0	0	4
27	4	0	0	0	0	4
28	1	0	0	0	0	1
29	4	0	0	0	0	4
30	6	0	0	0	0	6
31	6	0	0	0	0	6
32	8	1	0	0	0	9
33	9	2	0	0	0	11
34	2	0	0	0	0	2
35	6	0	0	0	1	5
36	9	0	0	0	0	9
37	4	1	0	0	0	5
38	3	0	0	0	0	3
39	2	1	0	0	1	2
40	3	0	0	0	0	3
41	4	0	0	0	1	3
42	4	1	0	0	0	5
43	4	0	0	0	1	3
44	5	0	0	0	0	5
45	5	0	0	0	0	5
46	7	1	1	0	0	7
47	1	1	0	0	0	2
48	3	2	0	0	1	4
49	2	0	0	0	0	2
50	7	0	0	0	1	6
51	0	0	0	0	0	0
52	7	0	0	0	1	6
53	0	0	0	0	0	0
54	6	1	0	0	1	6
55	5	1	0	0	0	6
56	7	0	0	0	0	7
57	6	0	0	0	0	6
58	1	0	0	0	0	1
59	1	0	0	0	0	1
60	4	0	0	0	0	4
61	1	0	0	0	0	1
62	2	0	0	0	0	2
63	3	0	0	1	0	2
64	0	0	0	0	0	0
65	2	0	0	0	1	1
66	4	0	0	0	2	2
67	0	0	0	0	0	0
68	0	0	0	0	0	0
69	1	0	0	0	0	1
70	0	0	0	0	0	0
71	0	0	0	0	0	0
72	1	0	0	0	0	1
73	1	0	0	0	1	0
74	0	0	0	0	0	0
75	0	0	0	0	0	0
76	0	0	0	0	0	0
77	1	0	0	0	0	1
78	0	0	0	0	0	0
79	0	0	0	0	0	0
80	0	0	0	0	0	0
81	0	0	0	0	0	0
82	0	0	0	0	0	0
83	0	0	0	0	0	0
84	0	0	0	0	0	0
85	0	0	0	0	0	0
86	0	0	0	0	0	0
87	0	0	0	0	0	0
88	0	0	0	0	0	0
89	0	0	0	0	0	0
90	0	0	0	0	0	0
91	0	0	0	0	0	0
92	0	0	0	0	0	0
93	0	0	0	0	0	0
94	0	0	0	0	0	0
95	0	0	0	0	0	0
96	0	0	0	0	0	0
97	0	0	0	0	0	0
98	0	0	0	0	0	0
99	0	0	0	0	0	0
100	0	0	0	0	0	0
Összesen	168	12	1	1	12	166

TB ellátást kiegészítő szolgáltatást igénybe vevők

Kor (év)	Év elején	Új igénybevételel	Kilépés	Elhalálozás	Egyéb ok	Év végén	Kor (év)	Év elején	Új igénybevételel	Kilépés	Elhalálozás	Egyéb ok	Év végén
16	0	0	0	0	0	0	59	0	2	2	0	0	0
17	0	0	0	0	0	0	60	0	2	2	0	0	0
18	0	0	0	0	0	0	61	0	0	0	0	0	0
19	0	0	0	0	0	0	62	0	1	1	0	0	0
20	0	0	0	0	0	0	63	0	2	2	0	0	0
21	0	0	0	0	0	0	64	0	1	1	0	0	0
22	0	0	0	0	0	0	65	0	1	1	0	0	0
23	0	0	0	0	0	0	66	0	1	1	0	0	0
24	0	0	0	0	0	0	67	0	1	1	0	0	0
25	0	0	0	0	0	0	68	0	0	0	0	0	0
26	0	0	0	0	0	0	69	0	0	0	0	0	0
27	0	0	0	0	0	0	70	0	0	0	0	0	0
28	0	1	1	0	0	0	71	0	0	0	0	0	0
29	0	0	0	0	0	0	72	0	0	0	0	0	0
30	0	3	3	0	0	0	73	0	0	0	0	0	0
31	0	2	2	0	0	0	74	0	0	0	0	0	0
32	0	5	5	0	0	0	75	0	0	0	0	0	0
33	0	2	2	0	0	0	76	0	0	0	0	0	0
34	0	1	1	0	0	0	77	0	0	0	0	0	0
35	0	0	0	0	0	0	78	0	0	0	0	0	0
36	0	1	1	0	0	0	79	0	0	0	0	0	0
37	0	2	2	0	0	0	80	0	0	0	0	0	0
38	0	0	0	0	0	0	81	0	0	0	0	0	0
39	0	1	1	0	0	0	82	0	0	0	0	0	0
40	0	0	0	0	0	0	83	0	0	0	0	0	0
41	0	1	1	0	0	0	84	0	0	0	0	0	0
42	0	1	1	0	0	0	85	0	0	0	0	0	0
43	0	1	1	0	0	0	86	0	0	0	0	0	0
44	0	3	3	0	0	0	87	0	0	0	0	0	0
45	0	0	0	0	0	0	88	0	0	0	0	0	0
46	0	2	2	0	0	0	89	0	0	0	0	0	0
47	0	3	3	0	0	0	90	0	0	0	0	0	0
48	0	0	0	0	0	0	91	0	0	0	0	0	0
49	0	1	1	0	0	0	92	0	0	0	0	0	0
50	0	1	1	0	0	0	93	0	0	0	0	0	0
51	0	0	0	0	0	0	94	0	0	0	0	0	0
52	0	1	1	0	0	0	95	0	0	0	0	0	0
53	0	0	0	0	0	0	96	0	0	0	0	0	0
54	0	0	0	0	0	0	97	0	0	0	0	0	0
55	0	1	1	0	0	0	98	0	0	0	0	0	0
56	0	2	2	0	0	0	99	0	0	0	0	0	0
57	0	2	2	0	0	0	100	0	0	0	0	0	0
58	0	0	0	0	0	0	Összesen	0	48	48	0	0	0

Önsegélyező ellátások szolgáltatást igénybe vevők

Kor (év)	Év elején	Új igénybevételel	Kilépés	Elhalálozás	Egyéb ok	Év végén
16	0	0	0	0	0	0
17	0	0	0	0	0	0
18	0	0	0	0	0	0
19	0	0	0	0	0	0
20	0	0	0	0	0	0
21	0	0	0	0	0	0
22	0	0	0	0	0	0
23	0	0	0	0	0	0
24	0	0	0	0	0	0
25	0	0	0	0	0	0
26	0	0	0	0	0	0
27	0	2	2	0	0	0
28	0	1	1	0	0	0
29	0	1	1	0	0	0
30	0	2	2	0	0	0
31	0	4	4	0	0	0
32	0	5	5	0	0	0
33	0	1	1	0	0	0
34	0	5	5	0	0	0
35	0	2	2	0	0	0
36	0	1	1	0	0	0
37	0	7	7	0	0	0
38	0	2	2	0	0	0
39	0	3	3	0	0	0
40	0	1	1	0	0	0
41	0	2	2	0	0	0
42	0	4	4	0	0	0
43	0	2	2	0	0	0
44	0	3	3	0	0	0
45	0	4	4	0	0	0
46	0	4	4	0	0	0
47	0	4	4	0	0	0
48	0	0	0	0	0	0
49	0	2	2	0	0	0
50	0	3	3	0	0	0
51	0	3	3	0	0	0
52	0	2	2	0	0	0
53	0	1	1	0	0	0
54	0	2	2	0	0	0
55	0	2	2	0	0	0
56	0	3	3	0	0	0
57	0	3	3	0	0	0
58	0	3	3	0	0	0
59	0	2	2	0	0	0
60	0	1	1	0	0	0
61	0	1	1	0	0	0
62	0	3	3	0	0	0
63	0	2	2	0	0	0
64	0	1	1	0	0	0
65	0	1	1	0	0	0
66	0	1	1	0	0	0
67	0	2	2	0	0	0
68	0	1	1	0	0	0
69	0	0	0	0	0	0
70	0	1	1	0	0	0
71	0	0	0	0	0	0
72	0	0	0	0	0	0
73	0	0	0	0	0	0
74	0	0	0	0	0	0
75	0	0	0	0	0	0
76	0	0	0	0	0	0
77	0	0	0	0	0	0
78	0	0	0	0	0	0
79	0	0	0	0	0	0
80	0	0	0	0	0	0
81	0	0	0	0	0	0
82	0	0	0	0	0	0
83	0	0	0	0	0	0
84	0	0	0	0	0	0
85	0	0	0	0	0	0
86	0	0	0	0	0	0
87	0	0	0	0	0	0
88	0	0	0	0	0	0
89	0	0	0	0	0	0
90	0	0	0	0	0	0
91	0	0	0	0	0	0
92	0	0	0	0	0	0
93	0	0	0	0	0	0
94	0	0	0	0	0	0
95	0	0	0	0	0	0
96	0	0	0	0	0	0
97	0	0	0	0	0	0
98	0	0	0	0	0	0
99	0	0	0	0	0	0
100	0	0	0	0	0	0
Összesen	0	100	100	0	0	0

Gyógyterápiás ellátás szolgáltatást igénybe vevők

Kor (év)	Év elején	Új igénybevételel	Kilépés	Elhalálozás	Egyéb ok	Év végén
16	0	0	0	0	0	0
17	0	0	0	0	0	0
18	0	0	0	0	0	0
19	0	0	0	0	0	0
20	0	0	0	0	0	0
21	0	0	0	0	0	0
22	0	0	0	0	0	0
23	0	0	0	0	0	0
24	0	0	0	0	0	0
25	0	0	0	0	0	0
26	0	0	0	0	0	0
27	0	0	0	0	0	0
28	0	1	1	0	0	0
29	0	0	0	0	0	0
30	0	0	0	0	0	0
31	0	0	0	0	0	0
32	0	0	0	0	0	0
33	0	0	0	0	0	0
34	0	0	0	0	0	0
35	0	0	0	0	0	0
36	0	0	0	0	0	0
37	0	0	0	0	0	0
38	0	0	0	0	0	0
39	0	0	0	0	0	0
40	0	0	0	0	0	0
41	0	0	0	0	0	0
42	0	0	0	0	0	0
43	0	0	0	0	0	0
44	0	0	0	0	0	0
45	0	0	0	0	0	0
46	0	0	0	0	0	0
47	0	1	1	0	0	0
48	0	0	0	0	0	0
49	0	0	0	0	0	0
50	0	0	0	0	0	0
51	0	0	0	0	0	0
52	0	0	0	0	0	0
53	0	0	0	0	0	0
54	0	0	0	0	0	0
55	0	0	0	0	0	0
56	0	0	0	0	0	0
57	0	0	0	0	0	0
58	0	0	0	0	0	0
59	0	0	0	0	0	0
60	0	0	0	0	0	0
61	0	0	0	0	0	0
62	0	0	0	0	0	0
63	0	0	0	0	0	0
64	0	0	0	0	0	0
65	0	0	0	0	0	0
66	0	0	0	0	0	0
67	0	0	0	0	0	0
68	0	0	0	0	0	0
69	0	0	0	0	0	0
70	0	0	0	0	0	0
71	0	0	0	0	0	0
72	0	0	0	0	0	0
73	0	0	0	0	0	0
74	0	0	0	0	0	0
75	0	0	0	0	0	0
76	0	0	0	0	0	0
77	0	0	0	0	0	0
78	0	0	0	0	0	0
79	0	0	0	0	0	0
80	0	0	0	0	0	0
81	0	0	0	0	0	0
82	0	0	0	0	0	0
83	0	0	0	0	0	0
84	0	0	0	0	0	0
85	0	0	0	0	0	0
86	0	0	0	0	0	0
87	0	0	0	0	0	0
88	0	0	0	0	0	0
89	0	0	0	0	0	0
90	0	0	0	0	0	0
91	0	0	0	0	0	0
92	0	0	0	0	0	0
93	0	0	0	0	0	0
94	0	0	0	0	0	0
95	0	0	0	0	0	0
96	0	0	0	0	0	0
97	0	0	0	0	0	0
98	0	0	0	0	0	0
99	0	0	0	0	0	0
100	0	0	0	0	0	0
Összesen	0	2	2	0	0	0