



AEGON Magyarország Önkéntes Nyugdíjpénztár

2016. éves beszámolójának

KIEGÉSZÍTŐ MELLÉKLETE

Cégnév: AEGON Magyarország Önkéntes Nyugdíjpénztár

Székhelye: 1091 Budapest Üllői út 1.

Tevékenységi engedély szám: E/160/95

Tevékenységi engedély kelte: 1995. november 22.

Adószám: 18076334-2-43

Igazgatótanács Elnöke, a

Pénztári Éves Beszámoló aláírására jogosult: Bánfalvi István
1064 Budapest, Izabella utca 89.

Budapest, 2017. május 18.

.....
Bánfalvi István
IT elnök

I. A Pénztári éves beszámoló mérlege és eredménykimutatása

1. A 2016. évre érvényes számviteli politika ismertetése

Az éves beszámolót alátámasztó könyvvezetés során a Pénztár a 2000. évi C. Törvény és a 223/2000. évi Kormányrendelet előírásai szerint járt el, a felsorolt jogszabályokban foglalt számviteli előírásoktól és értékelési eljárásoktól a pénztári vagyon egyik elemének értékelésekor sem térnek el a pénztári nyilvántartások.

Az Eszközök a Pénztár vagyonát befektetett eszközök, forgóeszközök és aktív időbeli elhatárolások fő csoportosításban mutatja. Az eszközök befektetett, ill. forgóeszközzé való minősítését az eszköz bekerülésekor kell elvégezni.

Az eszközök minősítése annak figyelembevételével történik, hogy az a Pénztár tevékenységéhez tartósan – legalább egy éven túl – vagy egy éven belül kapcsolódik. A Pénztár a tevékenységet egy éven belül szolgáló eszközöket forgóeszköznek minősíti.

A Pénztár a mérlegében szereplő összvagyon a következő fő csoportokba sorolja:

- a Pénztár működését szolgáló (működési célú) vagyonrész,
- a nyugdíj szolgáltatás fedezetét jelentő vagyonrész,
- likviditási és kockázati fedezetet szolgáló (biztonsági célú) vagyonelemek.

A Pénztár befektetési tevékenysége során vásárolt értékpapírok besorolását mindig a vásárlástól a lejáratig számított időtartam, valamint a vásárláskor érvényesített szándék alapján kell eldönteni.

Az értékpapírokat a törvényi előírások szerint negyedévente újra kell értékelni és minősíteni, mivel nem elszámoló egységes nyilvántartást vezet a Pénztár. Azonban Pénztárunk saját vállalása alapján napi eszközértékelést készít.

Azt a befektetett eszközök között szereplő értékpapírt, amely az adott fordulónapon a lejáratig hátralévő napok száma alapján már forgóeszköznek számít, át kell sorolni a forgóeszközök közé.

A pénztár befektetési portfóliója (fedezeti és likviditási célú értékpapírai) piaci értéken történő értékelése naponta történik, az értékpapírok könyv szerinti értékei és piaci árfolyamai közötti különbséget a könyvviteli nyilvántartásokban az eszközöknél értékelési különbözethez, a forrásoknál értékelési különbözethez képzett tartalékként jelenik meg.

A bevételek (befizetések) között kell kimutatni az azonosított, egyéni számlán jóváírt tagdíj-, illetve az egyéb - nem tagdíj jellegű - bevételeket, továbbá az azonosított, működési célra, valamint a likviditási és kockázati célra jóváírt bevételeket.

Az azonosítatlan (függő) befizetések azonosításakor annak összegét jóváírt tagdíjként kell elszámolni az egyéb rövid lejáratú kötelezettség csökkentésével egyidejűleg. Az azonosítatlan (függő) befizetések azonosításának időpontjára vonatkozóan, azok befektetéséből származó nettó hozam likviditási és kockázati tartalékban kimutatott, egyéni számlákat megillető összegét az egyéni számlán belül a hozambevételekből képzett céltartalékra kell átvezetni.

A fedezeti, valamint a likviditási céltartalékokat az ilyen címen nevesített ráfordításokkal szemben kell képezni. A céltartalékok közötti átcsoportosítást a céltartalékok között közvetlenül kell elszámolni.

A fedezeti tartalékon belül elkülönítetten kell kimutatni az egyéni számlákon jóváírt szolgáltatási célú bevételekből, valamint az egyéni számlák fedezetét képező eszközök befektetéséből származó hozambevételekből képzett céltartalékokat, továbbá az egyéni számlákról a nyugdíjszolgáltatások finanszírozására a szolgáltatási tartalékba átvezetett összeget, valamint a fedezeti tartalék befektetéseinek értékelési különbözetét.

Analitikus nyilvántartás keretében biztosítani kell, hogy az egyéni számlák egyenlege, valamint a tárgyidőszaki forgalma pénztárgonkénti bontásban megállapítható legyen.

A felhalmozási időszakban a taggal szembeni kötelezettséget az egyéni számla kötelezettség alszámláján kell elszámolni.

Az elszámoló egységekre épülő nyilvántartási rendszerre való áttérést követően (2015.10.01-től) a tárgynegyedév végéig, illetve a mérleg fordulónapjáig előírt, de a tárgynegyedév végéig, illetve a mérleg fordulónapjáig pénzügyileg nem rendezett összegét kell meg nem fizetett tagdíjak tartalékként megképezni a ráfordításokkal szemben.

A befolyt tagdíjhátralék összegét utólag befolyt tagdíjak bevételeként kell elszámolni a meg nem fizetett tagdíjak tartalékának felhasználásával egy időben.

A pénztárg tagzági viszonyának megszűnésekor a taggal szembeni kötelezettségeket kell növelni az egyéni számla, illetve a szolgáltatási számla kötelezettségek teljesítése alszámlájával szemben. A tagsági viszony megszűnésekor az alapszabályban meghatározott, a pénztárg egyéni számláján nyilvántartott összegből levont szolgáltatási költséget a működési tevékenység egyéb bevételeként kell elszámolni.

A más pénztárból átlépő tagok által áthozott fedezeti céltartalékokat az egyéni számlákon jóváírt szolgáltatási célú bevételekből, valamint az egyéni számlák fedezetét képező eszközök befektetéséből származó hozambevételekből képzett céltartalék megbontásban kell kimutatni.

Más pénztártól átlépő pénztárgok egyéni számlájának, illetve járadékfedezetének (szolgáltatási számlájának) átvételekor, az azok fedezetéül kapott befektetések és pénzeszközök összegével növelni kell a megfelelő eszközszámlák értékét a fedezeti tartalékban lévő egyéni, illetve szolgáltatási számlákkal szemben.

A pénztárg más pénztárba történő átlépésekor, vagy tagsági viszonyának egyéb módon történő megszűnésekor a pénztárnál kimutatott tagdíjhátralékának összegét az egyéb ráfordítások között hitelezési veszteségként kell elszámolni a tagdíjkövetelések csökkentésével egyidejűleg, valamint a meg nem fizetett tagdíjak tartalékát felhasználásként kell elszámolni az egyéb bevételekkel szemben.

A tartaléktőke és a fedezeti, illetve a likviditási céltartalékok közötti átcsoportosítást a tartaléktőke és a céltartalékok között közvetlenül kell elszámolni.

2. A beszámoló tételei

Befektetések alakulása

A Pénztár portfólióját a befektetési politika szerinti vagyonelemek: diszkont kincstárjegyek, rövid- és hosszú lejáratú államkötvények, részvények, jelzáloglevelek, befektetési jegyek, önkormányzati, és vállalati kötvények, határidős ügyletek és repó ügyletek alkotják.

A Pénztár befektetett eszközeinek értékpapír típusonkénti megoszlását a kiegészítő melléklet számszaki része tartalmazza.

A befolyt tagdíjakat a Pénztár felosztja a működési, likviditási és fedezeti tartalékok között.

Befektetésre a fedezeti tartalék, működési tartalék és a likviditási tartalék pénzeszközei kerülnek.

Befektetések értékelése

Az értékpapírok piaci értékelése, és a választható portfóliók árfolyamainak meghatározása a letétkezelő napi eszközértékelése alapján történik. Az értékpapírok értékelési különbözete a főkönyvben negyedévente elszámolásra kerül.

Követelések

A követelések jelentős részét, közel 99,81%-át tagdíjkövetelések, 0,02%-át a követelések áruszállításból és szolgáltatásból (vevők), a fennmaradó 0,17%-át értékpapír ügyletből származó követelések alkotják.

A tagdíjköveteléseket döntően az egyéni - pénzügyileg fordulónapig nem rendezett - tagdíj kötelezettségvállalások alakítják.

Az értékpapír ügyletből származó követelések döntő részben értékesítés típusú ügyletekből, járó osztalékokból és repó ügyletekből áll.

Pénzeszközök

A Pénztár részére átutalt tagdíjak folyamatosan befektetésre kerülnek.

Aktív időbeli elhatárolások

A Pénztár 2016. évben nem mutat ki aktív időbeli elhatárolást, ahogyan 2015. évben sem mutatott ki.

Saját tőke alakulása

2016. évben a saját tőke 59.282 ezer Ft-tal növekedett az előző évhez képest. A növekedés oka elsősorban, hogy a 2016. évi működés és kiegészítő vállalkozási tevékenység adózott eredményének vesztesége 20,91%-kal csökkent, továbbá a veszteséget mérsékelte a nem fizető pénztártagok egyéni nyugdíjszámlája befektetéseinek hozamából származó levonás, amely 249.081 ezer Ft bevételt jelentett a működési alap javára.

Céltartalékok alakulása

A működési céltartalékok állománya 49 ezer Ft-tal növekedett. A céltartalék alakulása a kiegészítő melléklet számszaki részében bemutatásra került.

2016. évben a fedezeti tartalék állománya, a pénztártagok egyéni és szolgáltatási számláinak összessége 14.417.168 ezer Ft-tal növekedett. Az állományváltozás összetevőit a kiegészítő melléklet számszaki része tartalmazza.

A likviditási és kockázati céltartalékok állománya 1.076 ezer Ft-tal növekedett. Az állományváltozás összetevőit a kiegészítő melléklet számszaki része tartalmazza.

A céltartalékok képzése a pénztári bevételek pénzügyi tervben rögzített megoszlási aránya szerint történt. A céltartalékok alakulása a kiegészítő melléklet számszaki részében bemutatásra került.

Értékelési különbség változása

A Pénztár befektetett pénzügyi eszközeinek és forgóeszközök között kimutatott értékpapírjainak, befektetéseinek értékelési különbsége változását a számszaki rész tartalmazza.

Egyéb eszközzel az értékelési különbség szempontjából a Pénztár a pénzeszközök között rendelkezik pénzeszközök átértékelésével.

Átcsoportosítás céltartalékok között

Az Igazgató tanács döntése alapján 2016. évben nem történt céltartalékok közötti átcsoportosítás.

Meg nem fizetett tagdíjak

A meg nem fizetett tagdíjak céltartalékának képzését a vonatkozó kormányrendelet előírásainak megfelelően végeztük.

Kötelezettségek

Kötelezettségek között hosszú és rövid lejáratú kötelezettségeket mutathat ki a Pénztár. Hosszú lejáratú kötelezettségeket korábban nem tartottunk nyilván, azonban a magánnyugdíjpénztári ágazat végelszámolásával a Magánnyugdíjpénztár átadott 2013.03.28-án az Önkéntes Nyugdíjpénztár részére a végelszámolás lezárását követő 8 év irattározási költségének fedezetére 58.616 ezer Ft-ot, amelyből 29.210 ezer Ft már kifizetésre került 2016.12.31-ig. A 2016-os irattározási költséget 7.522 ezer Ft-ra terveztük, az éven túl esedékes 21.884 ezer Ft-ot a hosszú lejáratú kötelezettségek között mutatjuk ki a beszámolóban. A Pénztárnak rövid lejáratú kötelezettsége főként a tagokkal szembeni kötelezettségeiből, a Vagyonkezelővel, Letétkezelővel, belföldi szállítókkal szembeni kötelezettségekből, valamint az 1 éven belül fizetendő magánnyugdíjpénztári ágazat irattározási költségeiből adódik.

Passzív időbeli elhatárolások

Költségek és ráfordítások passzív időbeli elhatárolása között mutatjuk ki a vagyonkezelői díjak időbeli elhatárolását 214.768 ezer Ft, letétkezelői díjak

elhatárolását 2.783 ezer Ft, bizományosi díjak elhatárolását 17.929 ezer Ft és az egyéb díjakkal, költségekkel kapcsolatos időbeli elhatárolásokat összesen 20.573 ezer Ft összegben. Egyéb díjakkal, költségekkel kapcsolatos időbeli elhatárolásokon belül tagszervezéssel kapcsolatos díj elhatárolás 1.873 ezer Ft, 2016. negyedik negyedévi könyvvizsgálati díj elhatárolás 2.235 ezer Ft, valamint a 2016. évi jutalommal kapcsolatos bérköltség és annak járulékainak elhatárolása 16.464 ezer Ft értékben történt. Mindez összességében 256.053 ezer Ft értékben jelenik meg a passzív időbeli elhatárolások között a 2016. évi beszámolóban, míg ugyanezen soron 2015. évben 102.055 ezer Ft-ot mutattunk ki.

Beszámoló átsorolások

1. Lejáratuk alapján az alábbi tételek kerültek átsorolásra:

- A befektetett pénzügyi eszközökből a forgatási célú hitelviszonyt megtestesítő értékpapírok közé kerültek átsorolásra 992.625 ezer Ft értékben kötvények, 3.482.243 ezer Ft értékben állampapírok és 187.479 ezer Ft értékben értékpapírok értékelési különbözete, mivel ezen értékpapírok lejáratára egy éven belüli, így már nem szolgálják a Pénztár tevékenységét tartósan – legalább egy éven túl.

2. Az egyéb rövid lejáratú kötelezettségek közül a hosszú lejáratú kötelezettségek közé soroltunk át 21.884 ezer Ft-ot, amely a magánnyugdíjpénztári ágazat éven túl esedékes irattározási költsége.

Működési tevékenység alakulása

A Pénztár működéséhez szükséges költségekre a pénzügyileg ténylegesen realizálódott bevételek működési célú része, a nem fizető tagok egyéni nyugdíjszámlájának befektetéséből származó hozamából történő levonás fedezetet nyújtott.

A beszámoló ellenőrzése

Jelentős összegű hiba: ha a hiba feltárásának évében, a különböző ellenőrzések során, egy adott üzleti évet érintően (évenként külön-külön) feltárt hibák és hibahatások működési eredményt, nyugdíj-szolgáltatási, illetve likviditási és kockázati célú tartalékokat növelő-csökkentő értékének együttes (előjeltől független) összege meghaladja az ellenőrzött üzleti év mérlegfőösszegének 2 százalékát, illetve ha a mérlegfőösszeg 2 százaléka meghaladja a 30.000 ezer Ft-ot, akkor a 30.000 ezer Ft.

Nem jelentős összegű hiba: ha a hiba feltárásának évében, a különböző ellenőrzések során, egy adott üzleti évet érintően (évenként külön-külön) feltárt hibák és hibahatások - működési eredményt, nyugdíj-szolgáltatási, illetve likviditási célú tartalékokat növelő-csökkentő - értékének együttes (előjeltől független) összege nem haladja meg a jelentős összegű hiba szerinti értékhatárt.

Megbízható és valós képet lényegesen befolyásoló hiba: ha a jelentős összegű hibák és hibahatások összevont értéke a nyugdíj-szolgáltatási, illetve likviditási célú tartalékok értékét lényegesen, a hiba feltárásának évét megelőző üzleti év mérlegében kimutatott nyugdíj-szolgáltatási, illetve likviditási célú tartalékok

együttes összegét 3 százalékkal megváltoztatja, és ezért a már közzétett - a vagyoni, pénzügyi és jövedelmi helyzetre vonatkozó - adatok megtévesztők.

Amennyiben az ellenőrzés, az önellenőrzés az előző év(ek) éves beszámolójában elkövetett jelentős összegű hibá(ka)t állapított meg, akkor az előző év(ek)re vonatkozó – a mérlegkészítés napjáig megismert és nem vitatott, nem fellebbezett, jogerőssé vált megállapítások miatti – módosításokat a mérleg és az eredménykimutatás minden tételénél az előző év adatai mellett be kell mutatni. Azok nem képezik részét a mérleg és az eredménykimutatás tárgyevi adatainak. Ez esetben a mérlegben is, az eredmény-kimutatásban is külön-külön oszlopban szerepelnek az előző évi adatok, a lezárt év(ek)re vonatkozó módosítások, valamint a tárgyevi adatok.

A Pénztár jelentős információnak minősít az éves pénztári beszámolóra vonatkozóan a megbízható és valós összkép kialakítását befolyásoló minden olyan információt, amely a hiba feltárásának évét megelőző üzleti év mérlegében kimutatott nyugdíj-szolgáltatási, illetve likviditási célú tartalékok együttes összegét 3 százalékkal megváltoztatja. Nem jelentős információ, amely hatása nem haladja meg a hiba feltárásának évét megelőző üzleti év mérlegében kimutatott nyugdíj-szolgáltatási, illetve likviditási célú tartalékok együttes összegének 3 százalékát.

II. Befektetési feltételek 2016. évben

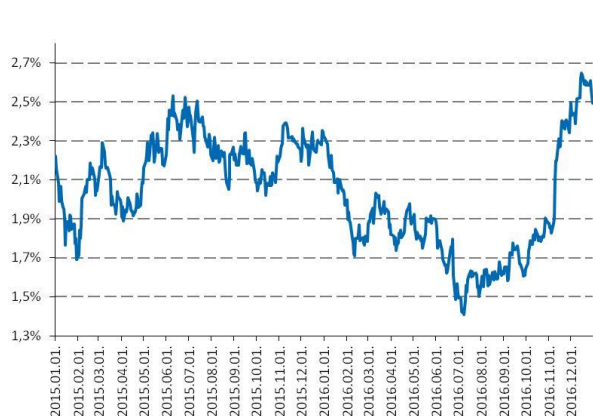
Globális tőkepiaci összefoglaló

Az első negyedév első felében jelentős zuhanásoknak lehettünk tanúi a kínai gazdaság lassulásával kapcsolatos félelmek következtében, majd a vártnál kevésbé rossz makroadatokat megakadályozták a további eséseket. Az olaj árfolyama újabb mélypontra került januárban, a feltörekvő piaci részvények, kötvények és devizaárfolyamok szorosan követték az olajár mozgását. A második negyedév elején a fő részvényindexek esésnek indultak, amit az Egyesült Államok javuló makroadatai fogtak vissza. Az amerikai dollár ennek köszönhetően erősödött, és az amerikai kötvényhozamok is emelkedtek. A feltörekvő piaci eszközök árfolyama gyengülésnek indult az erős dollár, és a Fed kamatemelési kilátásai következtében Június közeledtével a befektetői érdeklődés egyre inkább a Brexit népszavazásra, és a Fed soron következő ülésére irányult. A britek végül az EU-ból való kilépés mellett döntöttek, ami komoly eladási hullámot váltott ki a szavazást követő napon. Az ezt követő nyári időszak a Brexit által keltett átmeneti turbulenciáktól eltekintve nyugodtan telt el a piacokon. A fejlett piacokra vonatkozó növekedési előrejelzéseket jellemzően lefelé módosították a Brexitet követően, míg a feltörekvő piacok kilátásai némiképp javultak. A nyersanyagok árfolyama szintén stabilizálódott, a WTI hordónkénti árfolyama a 40-50 dollár közötti árfolyamsávban maradt. Augusztus végétől a piacokat a monetáris politikai kilátásokra koncentráltak. A Fed és a Bank of Japan kommunikációja a korábbinál szigorúbb hangnemet ütött meg, az EKB elhalasztotta élénkítési programjának bővítését. 2016. negyedik negyedévében a legmeghatározóbb esemény Donald Trump meglepetésszerű győzelme volt az amerikai elnökválasztásokon. Trump protekcionista ígéreteinek hatására élénkültek az inflációs várakozások, ugyanakkor a dollár erősödött, a részvénypiacokon optimista hangulat lett úrrá. A feltörekvő

piaci eszközök, a nemesfémek és a vállalati kötvények jelentős veszteséget könyveltek el Trump győzelmét követően.

A 10 éves amerikai hozamok év végén emelkedtek

Az S&P 500 új csúcsokra ért



Forrás: Bloomberg



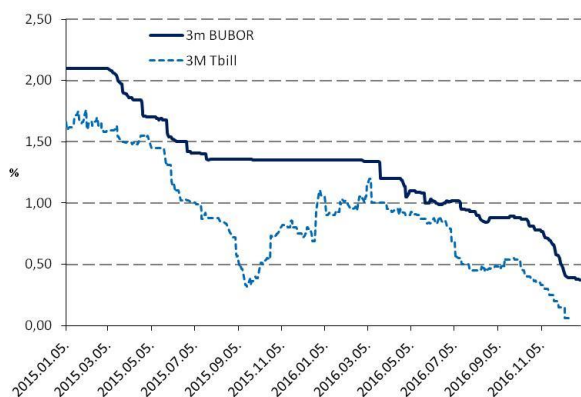
Forrás: Bloomberg

Hazai makrogazdasági háttér

Az első negyedévben az inflációs folyamatok negatív meglepetést okoztak. Az infláció csökkenése, illetve az EKB lazítása következtében ismét kamatvágási ciklusba kezdhetett az MNB, melynek első lépéseként 15 bázisponttal 1,20%-ra csökkentette az alapkamatot. Az áprilisban közölt makroadatokat vegyes képet festettek a magyar gazdaságról, a beszerzési menedzser index, és az ipari termelés a vártnál gyengébben alakult, míg a kiskereskedelem továbbra is dinamikus bővülést mutatott. Április vége felé, az MNB kommunikációjában a korábbinál meglepő módon szigorúbb hangnemet ütött meg, valamint az önfinanszírozási program lezárását is bejelentette. Még a második negyedévben a Nemzetgazdasági Minisztérium új intézkedéscsomagot jelentette be, expanzívabb fiskális politikát vetítve előre 2017-re. A romló fiskális fegyelem ellenére a Fitch végre május végén befektetésre ajánlott kategóriába sorolta a magyar államadósságot.

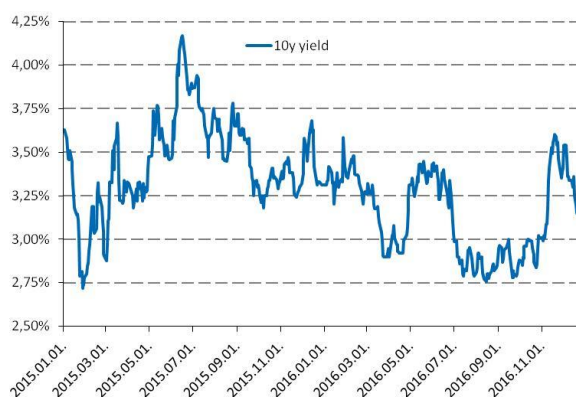
A harmadik negyedévben a gazdaság vesztett lendületéből, alapvetően az ipari termelés visszaesése, amit részben a nyári autóipari üzemleállások magyaráztak. A kiskereskedelem dinamikája is visszaesett, viszont a költségvetési folyamatok továbbra is rendkívül pozitívan alakultak. A kiemelkedő teljesítmény a negyedik negyedévben is fennmaradt. A kumulált pénzforgalmi szemléletű egyenleg még novemberben is pozitív volt, így fiskális mozgástér jelentősen bővült a negyedik negyedévben. A fentiekkel párhuzamosan az infláció is gyorsult a nyári hónapok deflációs időszak után. Az infláció gyorsulása ellenére a maginfláció továbbra is stabilan 1,5% körül mozgott. A fegyelmezett fiskális politika és a csökkenő külső adósság következtében a Moody's is befektetésre ajánlott kategóriába sorolta a magyar államadósságot. 2016 novemberére az ország mindhárom nagy hitelminősítőnél visszakerült a befektetésre ajánlott kategóriába.

A rövid hozamok jelentősen csökkentek



Forrás: Bloomberg

A 10 éves hozamok megugrottak
Trump győzelme után



Forrás: Bloomberg

A vagyonekelt befektetések megoszlása a negyedévek fordulónapjain:

Dátum	2015.12.31				
%	Klasszikus	Kiegyensúlyozott	Növekedési	Klíma v áltozás	Szakértői
Kötvények aránya	97,8%	70,1%	43,5%	44,8%	73,8%
Hazai részvények aránya	0,0%	2,8%	5,0%	0,3%	2,2%
Nemzetközi részvények aránya	0,0%	11,3%	25,7%	44,9%	3,4%
Közép-kelet európai részvények aránya	0,0%	5,8%	12,5%	2,6%	5,2%
Total Return eszközök aránya	0,0%	6,8%	4,4%	0,0%	10,6%
Egyéb (cash/betét/köv/köt)	2,2%	3,2%	8,9%	7,4%	4,8%
SUM	100%	100%	100%	100%	100%

Dátum	2016.03.31				
%	Klasszikus	Kiegyensúlyozott	Növekedési	Klíma v áltozás	Szakértői
Kötvények aránya	99,1%	70,8%	42,8%	49,8%	76,6%
Hazai részvények aránya	0,0%	2,3%	3,8%	0,0%	2,0%
Nemzetközi részvények aránya	0,0%	12,7%	30,0%	45,5%	2,0%
Közép-kelet európai részvények aránya	0,0%	5,9%	12,4%	2,2%	3,3%
Total Return eszközök aránya	0,0%	6,5%	4,2%	0,0%	9,4%
Egyéb (cash/betét/köv/köt)	0,9%	1,8%	6,8%	2,5%	6,7%
SUM	100%	100%	100%	100%	100%

Dátum	2016.06.30				
%	Klasszikus	Kiegyensúlyozott	Növekedési	Klíma v áltozás	Szakértői
Kötvények aránya	98,2%	71,1%	41,7%	44,0%	69,3%
Hazai részvények aránya	0,0%	3,3%	5,0%	0,0%	0,0%
Nemzetközi részvények aránya	0,0%	11,8%	30,9%	46,7%	1,0%
Közép-kelet európai részvények aránya	0,0%	5,4%	11,2%	1,9%	3,5%
Total Return eszközök aránya	0,0%	6,4%	4,2%	0,0%	14,6%
Egyéb (cash/betét/köv/köt)	1,8%	2,0%	7,0%	7,4%	11,6%
SUM	100%	100%	100%	100%	100%

Dátum	2016.09.30				
%	Klasszikus	Kiegyensúlyozott	Növekedési	Klíma v áltozás	Szakértői
Kötvények aránya	100,0%	73,4%	43,9%	45,9%	59,2%
Hazai részvények aránya	0,0%	3,5%	5,6%	0,0%	1,2%
Nemzetközi részvények aránya	0,0%	11,8%	29,2%	48,7%	10,9%
Közép-kelet európai részvények aránya	0,0%	5,5%	11,2%	0,0%	7,1%
Total Return eszközök aránya	0,0%	6,3%	4,1%	0,0%	19,0%
Egyéb (cash/betét/köv/köt)	0,0%	-0,5%	6,0%	5,4%	2,6%
SUM	100%	100%	100%	100%	100%

Dátum	2016.12.31				
%	Klasszikus	Kiegyensúlyozott	Növekedési	Klíma v áltozás	Szakértői
Kötvények aránya	100,5%	71,7%	42,9%	48,6%	57,6%
Hazai részvények aránya	0,0%	2,6%	4,1%	0,0%	0,6%
Nemzetközi részvények aránya	0,0%	13,0%	31,0%	46,0%	3,3%
Közép-kelet európai részvények aránya	0,0%	6,6%	13,0%	0,0%	12,8%
Total Return eszközök aránya	0,0%	6,0%	3,8%	0,0%	18,7%
Egyéb (cash/betét/köv/köt)	-0,5%	0,1%	5,2%	5,4%	7,0%
SUM	100%	100%	100%	100%	100%

A választható portfóliók hozamteljesítményei 2016-ban:

Aegon Magyarország Önkéntes Nyugdíjpénztár				
		Abszolút szint	Benchmark	Benchmarkhoz képest
2016.12.31		(%)	(%)	(bp)
Önkéntes	Klasszikus	4,40	4,03	37
	Kiegyensúlyozott	7,52	6,58	94
	Növekedési	9,65	7,24	241
	Szakértői	5,95	2,75	320
	Klíma v áltozás	3,30	2,63	67

A választható portfóliók arányai 2016-ban:

Aegon Magyarország Önkéntes Nyugdíjpénztár			
2016.12.31		pénztári vagyon	választható portfóliók vagyonarányai
		záró piaci érték eFt	(%)
Önkéntes	Klasszikus	12 585 814	7,94%
	Kiegyensúlyozott	102 955 289	64,96%
	Növekedési	20 426 707	12,89%
	Szakértői	16 679 721	10,53%
	Klíma	5 833 324	3,68%
Összesen:		158 480 855	100,00

III. Általános kiegészítések az Éves pénztári beszámolóhoz

- 1) A mérlegkészítés időpontja 2017. január 15.
- 2) A Pénztár adószáma 2014. évben változott az ÁFA besorolás miatt 18076334-1-43 számról 18076334-2-43 számra. A változás oka, hogy a Pénztár, a munka törvénykönyvéről szóló 2012. évi I. törvény 195.§ szerint kijelölt munkáltatóként más munkáltatókkal együtt létesített több munkavállalója esetén munkaviszonyt. A Pénztár a többi munkáltatóval megállapodást kötött, mely szerint a közösen foglalkoztatott munkavállaló személyi és nem személyi költségeit átterheli a foglalkoztatással arányosan a másodlagos munkáltatók részére.
A Pénztár alapításakor adómentes tevékenység végzésére jelentkezett be az állami adóhatósághoz, azonban ahhoz, hogy megállapíthassa, bevallja és megfizesse a többi munkáltató részére áthárított szolgáltatás utáni áfa összeget, az állami adóhatósághoz be kellett jelenteni azt, hogy az általános forgalmi adó kötelezettséget az általános szabályok szerint kívánja teljesíteni. A bejelentés hatására az állami adóhatóság a Pénztár ÁFA szempontú besorolását és ennek megfelelően az adószámában szereplő ÁFA kódot megváltoztatta 2014 szeptemberében.
- 3) A mérleg fordulónapja és a mérlegkészítés időpontja között lényeges, az éves beszámolót befolyásoló esemény nem történt.
- 4) A tárgyévi cash-flow kimutatást a kiegészítő melléklet számszaki része tartalmazza.
- 5) A 2016. évi pénzügyi terv befektetési teljesítését akadályozó tényező nem volt.

A Pénztár gazdálkodását rendkívüli körülmények nem befolyásolták.

Függő, a beszámolóban nem szereplő kötelezettsége, illetve származékos ügyletből eredő kötelezettsége a Pénztárnak nincsen.

- 6) A befektetési szabályok érvényesülésére, a befektetések összetételének változására rendkívüli események nem gyakoroltak hatást.
- 7) A céltartalékok képzése a pénzügyi tervben meghatározottak alapján történt. A céltartalékok között jelentős mértékű átcsoportosítás a tárgyévben nem történt.
- 8) A fedezeti és likviditási céltartalékok tagdíjból történő képzése a pénzügyi tervvel összhangban – jelentős eltérés nélkül – alakult. A tartalékok megoszlása a jogszabályi előírásoknak megfelel.
A fedezeti céltartalékot érintő rendkívüli tartalékátcsoportosítás nem történt.
- 9) A működési tevékenység alakulását befolyásoló rendkívüli esemény, illetve rendkívüli tartalékátcsoportosítás nem történt a tárgyévben.
- 10) A Pénztár működéséhez szükséges költségek fedezetét a tagoktól illetve a munkáltatóktól befolyt tagdíjak (54,14%), valamint a működési célra juttatott támogatások (0,63%) illetve egyéb bevételek (45,22%) képezték. Az anyagjellegű ráfordítások jelentik a működési ráfordítások lényegi részét.

IV. 2016. évi gazdálkodás

Taglétszám

A Pénztár létszámának alakulását a számszaki rész tartalmazza.

Munkáltatói és egyéni kötelezettségvállalások

Tárgyévben a munkáltatói és egyéni – pénzügyileg fordulónapig nem rendezett – tagdíj kötelezettségvállalások összesen 1.045.023 ezer Ft-tal nőttek, 8.402.179 ezer Ft-ra. Ezen belül az egyéni tagdíj kötelezettségvállalások 1.051.242 ezer Ft-tal növekedtek, 8.185.905 ezer Ft-ra, a munkáltatói kötelezettségvállalások 4.194 ezer Ft-tal csökkentek 215.754 ezer Ft-ra, valamint az adományokkal kapcsolatos kötelezettségvállalások 2.024 ezer Ft-tal csökkentek 521 ezer Ft-ra.

A munkáltatói kötelezettségvállalások jellemzően a bevallást követő egy-két hónapon belül pénzügyileg teljesülnek.

Szolgáltatások igénybevétele

Szolgáltatás pénzügyi teljesítése 2016. évben 3.061 pénztártag esetében történt meg, míg az előző évben 2.649 tag esetében. A 10 éves várakozási időt elérők esetében 2.521 fő ki is lépett a pénztárból. Az ilyen jogcímen kifizetett tagok létszáma az előző évhez hasonló mértékű volt (2015-ben 2.457 fő), mely

alacsonyabb mértékű volt, mint a klasszikus szolgáltatást igénybe vevők létszáma. 2016.12.31-én összesen 61 fő járadékos kifizetésben részesülő tagot tart nyilván a Pénztár, ami 4 fővel kevesebb, mint az előző évi záró létszám. 2016. évben 15 új fő kért járadékszolgáltatást és 19 fő járadékszolgáltatása lejárt.

A nyugdíj szolgáltatási kötelezettségek fedezete teljes mértékben biztosított. A klasszikus szolgáltatási kifizetés tárgyévi összege 4.081.872 ezer Ft (előző évben 3.344.141 ezer Ft). Előző évhez viszonyítva a klasszikus szolgáltatást igénybevevők részére kifizetett összeg nőtt.

Szolgáltatási fő típusonkénti megoszlás 2016. évben: 40.616 ezer Ft járadékszolgáltatásra (előző évben 48.594 ezer Ft) és 3.908.903 ezer Ft öregségi egyösszegű nyugdíj szolgáltatásra (előző évben 3.263.286 ezer Ft) és 132.353 ezer Ft rokkant egyösszegű (előző évben 32.261 ezer Ft) kifizetésre került sor. A rokkant egyösszegű szolgáltatás jelentős mértékben nőtt az előző évekhez képest. A növekedés ellenére a jövőben nem számol a Pénztár jelentős mértékű rokkant egyösszegű szolgáltatásra, mivel a jogszabály 2012-ben törölte az ilyen jellegű kifizetések engedélyezését, a nyugdíj szolgáltatás fogalmának megváltoztatásával. Jelenleg 2012.01.01 előtt megállapított előrehozott nyugdíjasok részére történhet kifizetés, mely azt jelenti, hogy a jövőben folyamatosan csökken az ezen jogcímen kifizethető összeg.

A szolgáltatás típusonkénti létszám adatokat a kiegészítő melléklet számszaki része tartalmazza.

A várakozási idő figyelembevételével szolgáltatási kifizetésre jogosultak

A várakozási idő figyelembevételével szolgáltatási kifizetésre jogosultak vagy egy éven belül jogosulttá váló tagok köre 2016. december 31-ig 123.453 fő, amely tagsági kör egyéni számláinak tárgyévi egyenlege 133.497.335 ezer Ft.

Azonosítatlan (függő) befizetések

Az azonosítatlan (függő) befizetések nyitó, záró értékeit, tárgyévi növekedéseit és csökkenéseit a kiegészítő melléklet számszaki része tartalmazza.

Azonosítatlan (függő) befizetések állományának bemutatása

Az azonosítatlan (függő) befizetések állományát 30 napos időtartományonkénti megbontásban a kiegészítő melléklet számszaki része tartalmazza.

Azonosítatlan (függő) befizetések azonosítása utáni, egyéni számlán jóváírt vagy visszautalt összegei

Az azonosítatlan (függő) befizetések azonosítása utáni, egyéni számlán jóváírt vagy visszautalt összegeit a kiegészítő melléklet számszaki része tartalmazza.

Azonosítatlan (függő) befizetések záró állományából a negyedéven túli összegek

Az azonosítatlan (függő) befizetések záró állományából a negyedéven túli azonosítatlan összegek részletezését a kiegészítő melléklet számszaki része tartalmazza.

Függő kötelezettségek

A Pénztárnak egyéb függő, jövőbeni (biztos) kötelezettsége nincs.

Az elért eredmények, a működést jellemző mutatók elemzése

A Pénztár 2016. évi működési tevékenységének eredménye 189.799 ezer Ft veszteség. A kialakult eredmény a korábbi évhez képest növekedést mutat, azaz ez az érték 50.187 ezer Ft veszteségcsökkenést jelent az előző évhez képest.

Az eredményt alakító jelentősebb tényezők 2016. évben, a tagdíjbevételek 73.882 ezer Ft-os növekedése, az egyéb bevételek 13.186 ezer Ft-os csökkenése, a működési célra kapott rendszeres támogatások és eseti adományok 1.826 ezer Ft-os csökkenése, a működéssel kapcsolatos ráfordítások 5.211 ezer Ft-os növekedése, a befektetési tevékenység eredményének 3.472 ezer Ft-os csökkenése jelentette.

A csökkenő taglétszám ellenére növekedett a tagdíjbevétel, aminek az oka, hogy a tagok magasabb összegű egyéni tagdíjat fizetnek be a nagyobb adókedvezmény kihasználása érdekében, így a tagoknál előtérbe került az öngondoskodás.

A Pénztár azon tagok esetében, akik több éve nem fizettek rendszeresen tagdíjat, azoknak a követeléseit leírta, ezen a jogcímen az előző évhez képest kevesebb összeg került leírásra, ez vezetett az egyéb bevételek és ráfordítások csökkenéséhez.

A működéssel kapcsolatos anyagjellegű ráfordítások 5,07%-kal növekedett az előző évhez képest. A növekedés nem számottevő, azonban az anyagjellegű ráfordításokon belül az anyagköltség 27,85%-kal csökkent, míg a tagszervezéssel kapcsolatos ügynöki díj 33,67%-kal növekedett a tárgyévre az előző évhez képest. Az adminisztrációs díj 5,85%-kal növekedett a 2015. évhez képest, amely összeg alakulását a nem fizető tagok hozamából történő működési költség levonása jelentősen befolyásolja. A nem fizető tagok hozamából történő működési költség volumene függ a Pénztár hozamainak alakulásától. A Pénztár hozamai 2016. évben a piaci körülményekhez képest jól alakult. A 2016. II. negyedéves visszaesés után a következő negyedévekben már az elvárt hozamokat tudta teljesíteni. A Pénztár a jövőben is hasonló hozam elvárásokkal tervez. Az anyagköltségek 27,85%-os csökkenése az előző évi 28,51%-os csökkenéses tendenciát folytatatta, ami a többes foglalkoztatás miatt továbbszámlázott nem személyi jellegű költségek elszámolásából adódik.

A tagdíjbevételek tartalékok közötti felosztása 2011-2015-ig nem változott. A sávhatárokat és az egyes sávokhoz tartozó % értékeket 2016. 05.13-i közgyűlés 2016.05.14-i hatállyal megváltoztatta, melyet az alábbi táblázat mutat be. A sávhatárokat a Pénztár úgy alakította ki, hogy azok biztosítsák a hosszú távú működés feltételeit.

A tagdíjakból a fedezeti, a működési és a likviditási tartalékra jutó rész aránya (%) 2016. évre vonatkozóan			
	Fedezeti	Működési	Likviditási
	100		0
évi 0- 10.000 Ft-ig	90	10	0
évi 10.001 - 120.000 Ft-ig	94	6	0
évi 120.001 – 240.000 Ft-ig	96	4	0
évi 240.001 - 500.000 Ft-ig	98	2	0
évi 500.001 Ft felett	99	1	0

Gazdálkodást közvetlenül jellemző mutatók

		Előző év	Tárgyév	INDEX
1.	A) Tartalékok tárgyévi tagdíjbevétele	36,95%	35,15	95,14%
	B) Tartalékok tárgyévi összes bevétele			
A)	12 426 363			
B)	35 351 823			

A tagdíjbevétel aránya 35,15%. A tartalékok bevételeinek kisebb részét a tagok és munkáltatók rendszeres befizetései alkotják.

2016. évben az összes bevétel 35,15%-át teszik ki a tagdíjbevételek, mely minimális, azaz 4,86%-os csökkenést jelent az előző évi 36,95%-os arányszámhoz képest. A tagdíjbevételek a taglétszám csökkenése ellenére növekedtek annak köszönhetően, hogy a továbbra is fennmaradó 20%-os adó visszatérítés rendszere az egyéni számlára teljesített egyéni befizetések és más egyéb jövedelemnek minősülő jóváírások tudták ellensúlyozni, sőt a továbbra is kedvezőtlen adózási szabályok ellenére (megnövekedett az önkéntes pénztári munkáltatói hozzájárulás után fizetendő adóteher) a munkáltatói tagdíj-hozzájárulás is növekedett.

		Előző év	Tárgyév	INDEX
2.	A) Tartalékok tárgyévi befektetési hozam- és kamatbevételei	36,96%	42,71%	115,54%
	B) Tartalékok tárgyévi összes bevétele			
A)	15 097 495			
B)	35 351 823			

A befolyt tagdíjak, eseti és rendszeres adományok befektetéséből és egyéb kamatokból származó bevételek az összes bevételnek az 42,71%-át teszik ki az előző évi 36,96%-kal szemben. Ez a mutató 15,54%-os növekedést mutat az előző évhez képest. A növekedés oka, hogy 2016. évben kedvezőbb hozamokat mutattak a pénz-, és tőkepiacok indexei, ami megmutatkozott a befektetési eredmények növekedésében is.

		Előző év	Tárgyév	INDEX
3.	A) Tartalékok egyéb bevételei			
	B) Tartalékok tárgyévi összes bevétele			
A)	7 287 965	26,09%	22,14%	84,87%
B)	35 351 823			

Az egyéb bevételek alkotják a tárgyévi összes bevétel 22,14%-át. A mutató 15,13%-os csökkenést mutat az előző évi 21,59%-os növekvő arányszámhoz képest. Az egyéb bevételek közé tartoznak többek között a szolgáltatások költségtérítéséből származó bevételek, az egyéb tagi kifizetések költségtérítéséből származó bevételek, valamint az egyéb működési tevékenység bevételei, továbbá a hitelezési veszteségeként leírt bevételek is.

		Előző év	Tárgyév	INDEX
4.	A) Igénybe vett szolgáltatások kiadásai			
	B) Működéssel kapcsolatos tárgyévi költségek és ráfordítások			
A)	586 924	43,17%	45,93%	106,40%
B)	1 277 774			

Az igénybe vett szolgáltatások kiadásai alkotják a tárgyévi költségek 45,93%-át. Ezek a költségek tartalmazzák a szolgáltatóknak fizetett díjat is.

A mutató minimális 6,40%-os növekedést mutat az előző évi 7,06%-os csökkenési arányszámhoz képest. Ennek oka, hogy 2016. évben tagszervezéssel kapcsolatos ügynöki díjaink jelentősen megnövekedtek 2015. évhez képest.

Éves átlagos taglétszám

A Pénztár éves átlagos taglétszáma 179.138 fő. A mutató változása -1.157 fő. A taglétszám csökkenésben a legjelentősebb tényező a szolgáltatásban részesült tagok száma. Ez azt jelenti, hogy bár a belépő tagok száma nőtt a tárgyévre, azonban a kilépők, szolgáltatásban részesülők száma is nagy mértékben növekedett.

Taglétszám életkor szerinti megoszlása

A tagdíjfizetők életkor szerinti megoszlását a számszaki rész tartalmazza.

Egy főre jutó nyugdíjszolgáltatás átlagos éves értéke szolgáltatás típusonként

Rokkant egyösszegű nyugdíjszolgáltatás

689 ezer Ft/fő (előző időszak 319 ezer Ft/fő)

Öregségi egyösszegű nyugdíjszolgáltatás

1.368 ezer Ft/fő (előző időszak 1.094 ezer Ft/fő)

Járadékos nyugdíjszolgáltatás

666 ezer Ft/fő (előző időszak 657 ezer Ft/fő)

Az átlagos érték változását a szolgáltatásban részesülők életkor szerinti megoszlásának és egyéni számlájuk értéke előző évi szolgáltatott tagokhoz képest eltérő értéke okozta.

Egy főre jutó átlagos havi befizetés értéke

Az egy főre jutó havi átlagos befizetés 5.781 Ft, az előző évi 5.177 Ft-tal szemben. A mutató értéke 11,66 %-kal növekedett az előző évhez képest.

Szolgáltatási szerződések

A Pénztár és az AEGON Magyarország Pénztárszolgáltató Zrt által kötött szerződés meghatározza belső gazdálkodását.

A Pénztár működéséhez szükséges tárgyi feltételeket az AEGON Magyarország Pénztárszolgáltató Zrt biztosítja, melynek következtében a Pénztár immateriális javakkal, tárgyi eszközökkel nem rendelkezik, így ezekkel kapcsolatban költsége nem merül fel.

Vezető tisztségviselők

Az igazgató tanács és az ellenőrző bizottság tagjainak tevékenységükért az üzleti év után nem került járandóság kifizetésre.

A pénztár ügyvezetőjének tevékenységéért az üzleti évben elszámolt járandóság összege járulékokkal együtt 4.486 ezer Ft.

Alkalmazottak

Az alkalmazottak száma 2016. december 31-én 15 fő, ebből 6 főnek főmunkaviszonyú és 9 főnek részmunka-viszonyú szerződése van. Ezen kívül 51 fő áll alkalmazásban több munkáltató által kötött, úgynevezett többes foglalkoztatási szerződéssel az Aegon Magyarország több tagjával és az Önkéntes Nyugdíjpénztárral.

A személyi jellegű ráfordítások 156.057 ezer Ft-ról 147.990 ezer Ft-ra mérséklődött. Ebből az alkalmazottak bérköltsége a tavalyi 121.178 ezer Ft-ról 115.079 ezer Ft-ra, a bérjárulékok 32.759 ezer Ft-ról 30.679 ezer Ft-ra csökkent, továbbá a személyi jellegű egyéb kifizetések 2.120 ezer Ft-ról 2.232 ezer Ft-ra növekedett. A bérköltség és járulékok jelentős részét a többes foglalkoztatás teszi ki.

A befektetések főbb adatainak földrajzi és devizanemenkénti megoszlása

A befektetések főbb adatainak földrajzi és devizanemenkénti megoszlásának bemutatását a kiegészítő melléklet számszaki része tartalmazza.

Az üzleti év mérleg fordulónapjáig és a mérlegkészítés időszakában lezárt határidős és opciós ügyletek eredményre és cash-flow-ra gyakorolt hatása

Az üzleti év mérleg fordulónapjáig és a mérlegkészítés időszakában lezárt határidős és opciós ügyletek eredményre és cash-flow-ra gyakorolt hatásának bemutatását a kiegészítő melléklet számszaki része tartalmazza.

Az üzleti év mérleg fordulónapjáig és a mérlegkészítés időszakában le nem zárt határidős és opciós ügyletek eredményre és cash-flow-ra gyakorolt hatása

Az üzleti év mérleg fordulónapjáig és a mérlegkészítés időszakában le nem zárt határidős és opciós ügyletek eredményre és cash-flow-ra gyakorolt hatásának bemutatását a kiegészítő melléklet számszaki része tartalmazza.

Kölcsön papírügyletnél a kapott óvadék értékpapír fajtánként, működési, fedezeti és likviditási célú megbontása

Kölcsönadott értékpapírügyletnél a kapott óvadék értékpapír fajtánként, működési, fedezeti és likviditási célú megbontásának bemutatását a kiegészítő melléklet számszaki része tartalmazza.

Kockázati tőkealap-jegyek üzleti év végén meglévő állományának könyv szerinti és piaci értéke

Kockázati tőkealap-jegyek üzleti év végén meglévő állományának könyv szerinti és piaci értékének bemutatását a kiegészítő melléklet számszaki része tartalmazza.

Választható Portfóliók üzleti év végi állományának könyv szerinti és piaci értéke

Választható Portfóliók üzleti év végi állományának könyv szerinti és piaci értékét a kiegészítő melléklet számszaki része tartalmazza.

Fedezeti és biztonsági tartalékok alakulása a közép- és hosszú távú pénzügyi terv tükrében

A fedezeti tartalék a tervhez közel hasonló mértékben alakult, 3,09 %-kal magasabb fedezeti tartalékot realizált a tervhez képest. A tényleges bevétel és a kiadás adatai jelentős mértékben meghaladták a tervezett szintet, azonban az eltérés a bevétel és a kiadás esetében is arányaiban véve oly mértékű, hogy a végleges záró adatokban a terv és a tény adatok közelítenek egymáshoz. A bevétel esetében a tény adatok 76,14%-kal haladták meg a tervezett szintet, melynek oka, hogy a tárgyévben az egyéni számlákon jóváírt szolgáltatási célú bevételek jelentősen meghaladták a tervezett mértéket. A bevételekkel párhuzamosan a kiadások is, jelentős mértékben meghaladták a tervezett mértéket, azaz 67,40%-

kal. A bevételek és a kiadások jelentős mértékű eltérése összességében mérsékelte a pénzügyi tervhez képest a kedvezőtlen eltérések hatásait.

A fedezeti tartalék pénzügyi tervhez viszonyított alakulását az alábbi táblázat tartalmazza:

ezer Ft-ban

Fedezeti tartalék 2016. év	Tény	Terv	Tény/Terv
Nyitó	144 899 191	147 090 464	98,51%
Bevétel	39 243 537	22 279 687	176,14%
Kiadás	24 826 369	14 830 626	167,40%
Záró	159 316 359	154 539 525	103,09%

A likviditási és kockázati tartalék pénzügyi tervhez viszonyított alakulását az alábbi táblázat tartalmazza:

ezer Ft-ban

Likviditási tartalék 2016. év	Tény	Terv	Tény/Terv
Nyitó	197 706	198 278	99,71%
Bevétel	2 966	10 279	28,85%
Kiadás	1 890	7 188	26,29%
Záró	198 782	201 369	98,72%

A likviditási és kockázati tartalék a tervhez képest mérsékelten, 1,28%-kal csökkent 2016-ban. A csökkenés összességében nem számottevő, azonban a bevétel és kiadás jelentős mértékben elmaradt a tervezett szinttől. Arányaiban nézve a bevétel és kiadás is ugyanolyan irányban és mértékben csökkent. Melynek oka, hogy a kiadások, azon belül az azonosítatlan befizetések befektetési hozamának kockázati tartalékának felhasználása egyéb célra elmaradtak a tervezett értéktől, bevételi oldalon pedig a hozambevételek szintén nem érték el a tervezett mértéket, ami összességében mérsékelte a pénzügyi tervhez képest a kedvezőtlen eltérések hatásait.

Mérlegfordulónap utáni gazdasági események

A 2016. évi beszámoló fordulónapja után lényeges, az éves beszámolót befolyásoló esemény nem történt.

2016. évben a Pénztár tagdíjbevételei és tartalékok közötti besorolása változott előző évekhez képest. A tagdíj tartalékok közti megoszlást a 13. oldalon található táblázatban mutattuk be. A csökkenő taglétszám ellenére növekvő tagdíjbevétel (nagyobb adókedvezmény kihasználása érdekében) valamint a nem fizető tagok egyéni nyugdíjszámlájának befektetéséből származó hozamából történő levonásából származó bevételek együttes összege megfelelő fedezetet biztosít a Pénztár működéséhez.

Könyvvizsgáló társaság, könyvvizsgáló személye, könyvvizsgálói díj

A Pénztár 2016. évi könyvvizsgálati díja 3.548 ezer Ft volt.

Az AEGON Magyarország Önkéntes Nyugdíjpénztár könyvvizsgáló társasága a 2016. üzleti év tekintetében a PricewaterhouseCoopers Könyvvizsgáló Korlátolt Felelősségű Társaság (székhelye: 1055 Budapest, Bajcsy-Zsilinszky út 78., cégjegyzékszám: 01-09-063022, adószáma: 10256161-2-44, kamarai bejegyzési száma: 001464), könyvvizsgálója: Balázs Árpád (kamarai tagsági száma: 006931).

Közzététellel kapcsolatos információk

A Pénztár eleget téve a jogszabályi kötelezettségének éves pénztári beszámolóját, a könyvvizsgálói záradékot vagy a záradék megadásának elutasítását is tartalmazó független könyvvizsgálói jelentéssel együtt az internetes honlapján is közzéteszi, melynek elérhetősége www.aegonnyugdij.hu.

Az AEGON Magyarország Önkéntes Nyugdíjpénztár székhelye 1091 Budapest, Üllői út 1.

Az éves beszámoló elkészítésével megbízott, felelős személy Kuhmann Tímea számviteli rendért felelős vezető (cím: 2120 Dunakeszi, Lehár Ferenc utca 8.), mérlegképes könyvelői NGM regisztrációs száma: 196837

Kiegészítő melléklet számszaki része
a 2016.12.31-i fordulónapi pénztári beszámolóhoz

AEGON Magyarország Önkéntes Nyugdíjpénztár

Adószám: 18076334-2-43

Cím: 1091 Budapest, Üllői út 1.

Budapest, 2017. május 18.

Cégszerű aláírás:

Bánfalvi István
IT elnök

Fedezeti céltartalék 2016.12.31.

Sorszám	Sorkód	Megnevezés	Előző év	Tárgyév
001	73OEA1	I. Egyéni számlákon		
002	73OEA101	Nyitó állomány	135 383 045	144 852 910
003	73OEA102	Tárgyévben egyéni számlákon jóváírt szolgáltatási célú bevételek (+)	18 084 101	19 168 497
004	73OEA103	Más pénztárból átlépő tagok által áthozott tagi követelés egyéni számlákon (+)	1 023 400	792 597
005	73OEA104	Egyéni számlákat megillető hozambevételek (+)	16 505 497	12 812 901
006	73OEA105	Egyéni számlákat megillető értékelési különbözet (+/-)	-5 319 539	2 272 759
007	73OEA106	Likviditási tartalékokból átcsoportosítás (+)	3 394	1 765
008	73OEA107	Tartaléktöke átcsoportosítás (+/-)	-170 957	-249 081
009	73OEA108	Szolgáltatások fedezetére átcsoportosítás szolgáltatási tartalékba (-)	3 269 334	4 193 461
010	73OEA109	Tagoknak, kedvezményezetteknek visszatérítés (-)	4 996 904	4 696 227
011	73OEA110	Más pénztárba átlépő tag követelésének átadása (-)	215 245	303 345
012	73OEA111	Egyéni számlákat terhelő szolgáltatási célú egyéb ráfordítások (-)	6 169 872	5 997 910
013	73OEA112	Egyéni számlákat terhelő befektetésekkel kapcsolatos ráfordítások (-)	6 047 021	5 311 173
014	73OEA113	Egyéb változás (+/-)	42 345	7 390
015	73OEA114	Egyéni számlák záróállománya	144 852 910	159 157 622
016	73OEA2	II. Szolgáltatási tartalékon		
017	73OEA201	Nyitó állomány	120 145	46 281
018	73OEA202	Egyéni számláról tárgyévben átcsoportosított szolgáltatások fedezete (+)	3 269 334	4 193 461
019	73OEA203	Más pénztárból átlépő tagok által áthozott tagi követelés (+)	0	0
020	73OEA204	Szolgáltatási tartalékon jóváírt egyéb bevételek (+)	0	0
021	73OEA205	Szolgáltatási tartalékot megillető értékelési különbözet (+/-)	-106	4 292
022	73OEA206	Szolgáltatási tartalékot megillető hozambevételek (+)	5 773	-2 735
023	73OEA207	Likviditási tartalékokból átcsoportosítás (+)	0	0
024	73OEA208	Tartaléktökeből átcsoportosítás (+)	0	0
025	73OEA209	Tagoknak, kedvezményezetteknek nyújtott pénztári szolgáltatások (-)	3 344 141	4 081 872
026	73OEA210	Tagoknak, kedvezményezetteknek visszatérítés (-)	0	0
027	73OEA211	Más pénztárba átlépő tag szolgáltatási fedezetének átadása (-)	0	0
028	73OEA212	Szolgáltatások folyósításával kapcsolatos kiadások (-)	0	0
029	73OEA213	Szolgáltatási számlát terhelő egyéb kiadások (-)	0	0
030	73OEA214	Szolgáltatási számlákat terhelő befektetéssel kapcsolatos ráfordítások (-)	4 724	687
031	73OEA215	Egyéb változás (+/-)	0	-3
032	73OEA216	Szolgáltatási tartalék záró állománya	46 281	158 737

Likviditási tartalékok 2016.12.31.

Sorszám	Sorkód	Megnevezés	Előző év	Tárgyév
001	73OEB1	I. Likviditási portfólió értékelési különbözetére		
002	73OEB101	Nyitó állomány	27 151	29 523
003	73OEB102	Tárgyévben likviditási portfólió értékelési különbözetére képzett céltartalék (+)	2 373	1 506
004	73OEB103	Likviditási portfólió értékelési különbözet tartalékába átcsoportosítás egyéni számláról (+)		0
005	73OEB104	Likviditási portfólió értékelési különbözet tartalékába átcsoportosítás szolgáltatási tartalékból (+)		0
006	73OEB105	Likviditási portfólió értékelési különbözet tartalékába átcsoportosítás működési céltartalékból (+)	0	0
007	73OEB106	Likviditási portfólió értékelési különbözet tartalékának egyéb bevételei (+)	0	0
008	73OEB107	Likviditási portfólió értékelési különbözet tartalékából átcsoportosítás egyéni számlára (-)	0	0
009	73OEB108	Likviditási portfólió értékelési különbözet tartalékából átcsoportosítás szolgáltatási tartalékba (-)	0	0
010	73OEB109	Likviditási portfólió értékelési különbözet tartalékából átcsoportosítás működési célra (-)	0	0
011	73OEB110	Likviditási portfólió értékelési különbözet tartalékának felhasználása egyéb célra (-)	1	0
012	73OEB111	Likviditási portfólió értékelési különbözet tartalékának záró állománya	29 523	31 029
013	73OEB2	II. Azonosítatlan befizetések befektetési hozamára		
014	73OEB201	Nyitó állomány	45	138
015	73OEB202	Tárgyévben az azonosítatlan befizetések befektetési hozamára képzett céltartalék (+)	3 496	1 663
016	73OEB203	Azonosítatlan befizetések befektetési hozamának kockázati tartalékába átcsoportosítás egyéni számláról (+)	0	0
017	73OEB204	Azonosítatlan befizetések befektetési hozamának kockázati tartalékába átcsoportosítás szolgáltatási tartalékból (+)	0	0
018	73OEB205	Azonosítatlan befizetések befektetési hozamának kockázati tartalékába átcsoportosítás működési céltartalékból (+)	-9	0
019	73OEB206	Azonosítatlan befizetések befektetési hozama kockázati tartalékának egyéb bevételei (+)	0	0
020	73OEB207	Azonosítatlan befizetések befektetési hozamának kockázati tartalékából átcsoportosítás egyéni számlára (-)	3 394	1 765
021	73OEB208	Azonosítatlan befizetések befektetési hozamának kockázati tartalékából átcsoportosítás szolgáltatási tartalékba (-)	0	0
022	73OEB209	Azonosítatlan befizetések befektetési hozamának kockázati tartalékából átcsoportosítás szolgáltatási tartalékba (-)	0	102
023	73OEB210	Azonosítatlan befizetések befektetési hozamának kockázati tartalékának felhasználása egyéb célra (-)		23

Likviditási tartalékok 2016.12.31.

Sorszám	Sorkód	Megnevezés	Előző év	Tárgyév
024	73OEB211	Azonosítatlan befizetések befektetési hozamának kockázati tartalékának záró állománya	138	-89
025	73OEB3	III. Egyéb likviditási célokra		
026	73OEB301	Nyitó állomány	159 481	168 045
027	73OEB302	Tárgyévben egyéb likviditási célokra képzett tartalék (+)	98	-228
028	73OEB303	Egyéb likviditási célokra képzett tartalékba átcsoportosítás egyéni számláról (+)	0	0
029	73OEB304	Egyéb likviditási célokra képzett tartalékba átcsoportosítás szolgáltatási tartalékból (+)	0	0
030	73OEB305	Egyéb likviditási célokra képzett tartalékba átcsoportosítás működési céltartalékból (+)	2 847	0
031	73OEB306	Egyéb likviditási célokra képzett tartalék egyéb bevételei (+)	5 619	25
032	73OEB307	Egyéb likviditási célokra képzett tartalékból átcsoportosítás egyéni számlára (-)	0	0
033	73OEB308	Egyéb likviditási célokra képzett tartalékból átcsoportosítás szolgáltatási tartalékba (-)	0	0
034	73OEB309	Egyéb likviditási célokra képzett tartalékból átcsoportosítás működési célra (-)	0	0
035	73OEB310	Egyéb likviditási célokra képzett tartalék felhasználás egyéb célokra (-)	0	0
036	73OEB311	Egyéb likviditási célokra képzett tartalék záró állománya	168 045	167 842

Céltartalékok állománya összesen 2016.12.31.

Sorszám	Sorkód	Megnevezés	Nyitó állomány	Tárgyévi változások	Záró állomány
001	73OEC01	Működési céltartalék	69	49	118
002	73OEC011	jövőbeni kötelezettségekre	0	0	0
003	73OEC012	működési portfólió értékelési különbözetére	69	49	118
004	73OEC02	Fedezeti céltartalék	144 899 191	14 417 168	159 316 359
005	73OEC021	egyéni számlákon (értékelési különbözettel együtt)	144 852 910	14 304 712	159 157 622
006	73OEC022	szolgáltatási tartalékon (értékelési különbözettel együtt)	46 281	112 456	158 737
007	73OEC03	Likviditási céltartalék	197 706	1 076	198 782
008	73OEC031	értékelési különbözetre	29 523	1 506	31 029
009	73OEC032	egyéb likviditási célokra	168 045	-203	167 842
010	73OEC033	azonosítatlan befizetések befektetési hozamára	138	-227	-89
011	73OEC04	Meg nem fizetett tagdíjak tartaléka	6 509 455	1 116 512	7 625 967
012	73OEC041	működési célú	420 565	66 590	487 155
013	73OEC042	fedezeti célú	6 088 828	1 049 923	7 138 751
014	73OEC043	likviditási és kockázati célú	62	-1	61
015	73OEC05	Összesen:	151 606 421	15 534 805	167 141 226

Azonosítatlan függő befizetések alakulása 2016. év**Függő tételek korosítása**

Sávok (nap)	Összeg (Ft)
0-30	925 911 519
31-60	18 331 029
61-90	2 178 685
91-120	122 410
121-150	637 556
151-180	165 590
181 felett	10 128
Total	947 356 917

negyedéven belüli	946 421 233
negyedéven túli fő	935 684
Total	947 356 917

Függő mozgás negyedéves bontásban 2016. év

	2016q1	2016q2	2016q3	2016q4
NYITÓ ÁLLOMÁNY	893 465 285	402 239 353	279 097 219	318 903 874
BEJÖVŐ PÉNZ	2 623 464 100	3 610 068 576	3 006 538 065	5 476 718 680
BEAZONOSÍTÁS				
0-30	-1 881 337 425	-2 880 717 791	-2 363 027 022	-3 917 770 775
31-60	-1 181 567 466	-784 848 191	-572 496 409	-900 736 350
61-90	-43 883 514	-44 300 977	-24 131 030	-24 551 794
91-120	-4 539 633	-14 102 537	-3 397 627	-2 579 068
121-150	-1 316 376	-7 042 580	-2 120 219	-1 423 939
151-180	-697 101	-1 279 417	-1 086 949	-285 121
180 felett	-1 348 517	-919 217	-472 154	-918 590
BEAZONOSÍTÁS ÖSSZESEN	-3 114 690 032	-3 733 210 710	-2 966 731 410	-4 848 265 637
ZÁRÓ ÁLLOMÁNY	402 239 353	279 097 219	318 903 874	947 356 917

Függő mozgás havi bontásban 2016. év

	2016. január	2016. február	2016. március	2016. április	2016. május	2016. június	2016. július	2016. augusztus	2016. szeptember	2016. október	2016. november	2016. december
Nyitó	893 465 285	163 631 641	260 572 589	402 239 353	238 022 129	293 513 064	279 097 219	192 088 404	168 228 671	318 903 874	299 751 627	360 969 013
Bejövő pénz	644 829 167	859 272 049	1 119 362 884	1 075 107 199	1 080 197 947	1 454 763 430	1 000 084 871	935 445 108	1 071 008 086	1 076 463 966	1 445 602 836	2 954 651 878
0-30	-508 301 246	-622 879 925	-750 156 254	-882 428 976	-804 094 524	-1 194 194 291	-822 514 165	-776 792 327	-763 720 530	-790 069 232	-1 099 003 058	-2 028 698 485
31-60	-847 371 850	-120 760 418	-213 435 198	-342 337 885	-180 801 589	-261 708 717	-250 710 874	-171 939 147	-149 846 388	-298 058 402	-274 409 199	-328 268 749
61-90	-17 105 216	-17 809 801	-8 968 497	-11 172 024	-23 362 566	-9 766 387	-11 842 496	-8 010 605	-4 277 929	-5 962 412	-8 782 532	-9 806 850
91-120	-1 234 165	-430 746	-2 874 722	-1 654 710	-10 646 665	-1 801 162	-1 205 915	-902 775	-1 288 937	-1 002 466	-1 252 390	-324 212
121-150	-240 128	-173 104	-903 144	-1 148 131	-5 002 631	-891 818	-620 967	-744 211	-755 041	-403 745	-66 159	-954 035
151-180	-241 626	-82 951	-372 524	-441 965	-732 787	-104 665	-145 019	-809 376	-132 554	-75 032	-90 674	-119 415
180 felett	-168 580	-194 156	-985 781	-140 732	-66 250	-712 235	-54 250	-106 400	-311 504	-44 924	-781 438	-92 228
Összesen bejövő	-1 374 662 811	-762 331 101	-977 696 120	-1 239 324 423	-1 024 707 012	-1 469 179 275	-1 087 093 686	-959 304 841	-920 332 883	-1 095 616 213	-1 384 385 450	-2 368 263 974
Egyenleg	-729 833 644	96 940 948	141 666 764	-164 217 224	55 490 935	-14 415 845	-87 008 815	-23 859 733	150 675 203	-19 152 247	61 217 386	586 387 904
Záró	163 631 641	260 572 589	402 239 353	238 022 129	293 513 064	279 097 219	192 088 404	168 228 671	318 903 874	299 751 627	360 969 013	947 356 917

Cash-Flow kimutatás 2016.12.31.

Sorszám	Sorkód	Megnevezés	Előző év	Tárgyév
001	73OD01	Működés és kiegészítő vállalkozási tevékenység tárgyevi eredménye (+/-)	-239 986	-189 799
002	73OD02	Immateriális javak nettó értékében bekövetkezett állományváltozás (+/-)	0	0
003	73OD03	Immateriális javakra adott előlegek állomány változása (+/-)	0	0
004	73OD04	Tárgyi eszközök (beruházások és beruházásra, felújításra adott előlegek kivételével) nettó értékében bekövetkezett állományváltozás (+/-)	0	0
005	73OD05	Beruházások, beruházásra, felújításra adott előlegek állomány változása (+/-)	0	0
006	73OD06	Befektetett pénzügyi eszközök (hosszú lejáratú bankbetétek kivételével) állomány változása (+/-)	-5 735 020	-1 491 068
007	73OD07	Készletek (készletekre adott előlegek kivételével) értékében bekövetkezett állományváltozás (+/-)	0	0
008	73OD08	Készletekre adott előlegek állományváltozása (+/-)	0	0
009	73OD09	Tartaléktőke állomány változása (+/-)	170 966	249 081
010	73OD10	Követelésállomány változása (+/-)	1 173 675	-1 028 430
011	73OD11	Forgóeszközök között kimutatott értékpapírok állományváltozása (+/-)	-2 061 434	-16 565 947
012	73OD12	Működési céltartalék állományváltozása, céltartalékok egymás közötti átcsoportosítása miatt (+/-)	-457	49
013	73OD13	Meg nem fizetett tagdíjak tartalék állományának változása (+/-)	-96 535	1 116 512
014	73OD14	Hosszú lejáratú kötelezettségek állomány változása (+/-)	-7 703	-7 743
015	73OD15	Tagokkal szembeni kötelezettségek állomány változása (+/-)	193 559	-35 589
016	73OD16	Szállítói kötelezettség állomány változása (+/-)	110 058	2 325 258
017	73OD17	Hitelfelvétel, kapott kölcsönök (+)	0	0
018	73OD18	Hitel, kölcsön visszafizetés (-)	0	0
019	73OD19	Azonosítatlan függő befizetés állomány változása (+/-)	22 786	53 890
020	73OD20	Egyéb rövid lejáratú kötelezettség állomány változása (+/-)	5 415	8 911
021	73OD21	Hosszú lejáratú bankbetétek elhelyezése (-)	0	0
022	73OD22	Hosszú lejáratú bankbetétek megszüntetése (+)	0	0
023	73OD23	Aktív időbeli elhatárolások állomány változása (+/-)	0	0
024	73OD24	Passzív időbeli elhatárolások állomány változása (+/-)	5 085	153 998
025	73OD25	Fedezeti céltartalékképzés (+)	17 054 109	22 945 944
026	73OD26	Fedezeti céltartalékba átcsoportosítás likviditási céltartalékból (+)	3 394	1 765
027	73OD27	Fedezeti céltartalékba átcsoportosítás tartaléktőkéből (+)	-170 957	-249 081
028	73OD28	Más pénztártól átlépő pénztártagok áthozott tagi követelése (+)	1 023 400	792 597
029	73OD29	Likviditási céltartalékba átcsoportosítás fedezeti tartalékból (-)	0	0
030	73OD30	Más pénztárba átlépő pénztártagok átvitt tagi követelése (-)	215 245	303 345
031	73OD31	Tagoknak, kedvezményezetteknek visszatérítés fedezeti céltartalékból (-)	4 996 904	4 696 227
032	73OD32	Fedezeti céltartalék felhasználás szolgáltatásnyújtásra (-)	3 344 141	4 081 872
033	73OD33	Egyéb fedezeti céltartalék állományváltozás (+/-)	42 345	7 387
034	73OD34	Likviditási céltartalékképzés (+)	5 967	2 941
035	73OD35	Likviditási céltartalékba átcsoportosítás fedezeti céltartalékból (+)	0	0
036	73OD36	Likviditási céltartalékba átcsoportosítás tartaléktőkéből (+)	0	0

Cash-Flow kimutatás 2016.12.31.

Sorszám	Sorkód	Megnevezés	Előző év	Tárgyév
037	73OD37	Likviditási céltartalékból átcsoportosítás fedezeti tartalékba (-)	3 394	1 765
038	73OD38	Likviditási céltartalék átcsoportosítás tartaléktőkébe (-)	0	0
039	73OD39	Egyéb likviditási céltartalék állományváltozás (+/-)	8 456	-100
040	73OD40	Pénzeszköz változás	2 947 439	-992 633
041	73OD401	Készpénz állomány változása (forint- és valutapénztár)	0	0
042	73OD402	Számlapénz (pénztári elszámolási számla, éven belüli lejáratú forint és deviza betétszámlák, egyéb elkülönített betétszámlák) állomány változása	2 947 439	-992 633

Pénztári alkalmazottak állományának alakulása 2016.12.31.

Nyitó létszám	Záró létszám
15	15

Pénztári alkalmazottak bérköltségének alakulása

Megnevezés	2015.12.31. Összesen	I.n.év	II.n.év	III.n.év	IV.n.év	2016.12.31. Összesen
Bérköltség	39 906 808	863 378	9 434 823	9 168 101	9 514 627	28 980 929
Többes foglalkoztatással kapcsolatos bérköltség	81 271 249	31 653 463	19 316 500	17 665 345	17 462 880	86 098 188
Személyi jellegű kifizetések	2 119 533	542 426	536 623	623 427	529 584	2 232 060
Ny.bizt.járulék (munk.)	10 542 539	90 278	2 434 783	2 381 745	2 475 794	7 382 600
Többes foglalkoztatással kapcsolatos szociális hozzájárulás	21 618 833	8 420 131	5 138 377	4 699 156	4 645 301	22 902 965
EHO	597 607	96 132	90 759	104 444	102 340	393 675
Rehabilitációs hozzájárulás	0	0	0	0	0	0
Összesen	156 056 569	41 665 808	36 951 865	34 642 218	34 730 526	147 990 417

Ügyvezető igazgató 2016.évi munkabére (járulékokkal együtt)

4.486 eFt

**A nyugdíjszolgáltatás folyósításával kapcsolatban felmerült dologi kiadások
költségnemenkénti bontásban
2016.12.31**

Költségkategória	Önkéntes
Pénztári MIS táblából bérköltség szolgáltatási tevékenységre eső része	39 175 000 Ft
Pénztárszolgáltató MIS táblából admin költség szolgáltatásra eső része	14 117 891 Ft
Szolgáltatások száma 2016-ban	12 756
Adminisztrációs költség egy szolgáltatásra vetítve (Ft)	4 178 Ft

Értékpapír állomány 2016.12.31.

Nagyságrend: ezer forint

Értékpapírok	Nyitó			Változás			Záró		
	Beszerzési érték	Értékelési különbözet	Piaci érték	Beszerzési érték	Értékelési különbözet	Piaci érték	Beszerzési érték	Értékelési különbözet	Piaci érték
Befektetési célú Magyar államkötvények	76 979 711	3 715 557	80 695 268	1 842 077	4 860	1 846 937	78 821 788	3 720 417	82 542 205
Forgatási célú Magyar államkötvények	0	0	0	3 482 243	178 720	3 660 963	3 482 243	178 720	3 660 963
Diszkont kincstárjegyek	2 597 603	10 566	2 608 169	1 933 537	-4 400	1 929 137	4 531 140	6 166	4 537 306
Jelzáloglevelek	0	0	0	870 023	15 061	885 084	870 023	15 061	885 084
Befektetési jegyek	37 243 155	4 215 715	41 458 870	9 176 132	2 071 278	11 247 410	46 419 287	6 286 993	52 706 280
Magyar részvények	3 142 548	767 004	3 909 552	-696 384	306 986	-389 398	2 446 164	1 073 990	3 520 154
Nemzetközi részvények	3 068 392	378 102	3 446 494	1 333 976	104 869	1 438 845	4 402 368	482 971	4 885 339
Kötvények	6 858 288	655 428	7 513 716	-2 139 111	-356 078	-2 495 189	4 719 177	299 350	5 018 527
Összesen	129 889 697	9 742 372	139 632 069	15 802 493	2 321 296	18 123 789	145 692 190	12 063 668	157 755 858

Értékelési különbözet mozgása 2016.12.31.

Nagyságrend: ezer forint

Értékelési különbözet	Nyitó	Tárgyévi		Záró
		növekedés	csökkenés	
Befektetési célú magyar államkötvények	3 715 557	4 886 345	-4 881 485	3 720 417
Forgatási célú magyar államkötvények	0	186 665	-7 946	178 719
Diszkont kincstárjegyek	10 565	15 097	-19 496	6 166
Jelzáloglevelek	0	15 061	0	15 061
Befektetési jegyek	4 215 714	3 967 087	-1 895 809	6 286 992
Magyar részvények	767 006	891 907	-584 921	1 073 992
Nemzetközi részvények	378 101	309 156	-204 287	482 970
Kötvények	655 428	88 241	-444 319	299 350
Összesen	9 742 372	10 359 559	-8 038 263	12 063 668

Befektetések főbb adatainak földrajzi megoszlása 2016.12.31.

Nagyságrend: ezer forint

Sorszám	PSZÁF kód	Megnevezés	Befektetések időszak végi értéke könyv szerinti értéken	Befektetések időszak végi értéke - piaci értéken	Befektetésekből a részvények és egyéb változó hozamú értékpapírok - piaci értéken
001	71OJ1	Összesen (2+35)	148 401 058	160 429 769	20 939 929
002	71OJ11	Európai Gazdasági Térség összesen (3+...+6)	144 804 861	156 002 951	16 518 639
003	71OJ1101	Izland	0	0	0
004	71OJ1102	Liechtenstein	0	0	0
005	71OJ1103	Norvégia	0	0	0
006	71OJ12	EU tagországok összesen (7+...+34)	144 804 861	156 002 951	16 518 639
007	71OJ1201	Ausztria	243 355	263 729	263 729
008	71OJ1202	Belgium	0	0	0
009	71OJ1203	Bulgária	0	0	0
010	71OJ1204	Ciprus	0	0	0
011	71OJ1205	Cseh Köztársaság	575 152	569 435	569 435
012	71OJ1206	Dánia	47 594	109 075	109 075
013	71OJ1207	Egyesült Királyság	584 582	552 465	550 211
014	71OJ1208	Észtország	0	0	0
015	71OJ1209	Finnország	0	0	0
016	71OJ1210	Franciaország	1 007 638	1 078 222	1 078 222
017	71OJ1211	Görögország	0	0	0
018	71OJ1212	Hollandia	0	0	0
019	71OJ1213	Horvátország	409 218	433 748	182 155
020	71OJ1214	Irország	304 537	376 680	0
021	71OJ1215	Lengyelország	0	0	0
022	71OJ1216	Lettország	0	0	0
023	71OJ1217	Litvánia	0	0	0
024	71OJ1218	Luxemburg	2 735 244	2 272 212	1 802 335
025	71OJ1219	Magyarország	135 744 659	147 038 291	8 883 206
026	71OJ1220	Málta	0	0	0
027	71OJ1221	Németország	2 060 392	2 138 312	2 138 312
028	71OJ1222	Olaszország	37 936	57 936	57 936
029	71OJ1223	Portugália	0	0	0
030	71OJ1224	Románia	1 041 123	1 044 702	815 879
031	71OJ1225	Spanyolország	13 431	68 144	68 144
032	71OJ1226	Svédország	0	0	0
033	71OJ1227	Szlovákia	0	0	0
034	71OJ1228	Szlovénia	0	0	0
035	71OJ13	Egyéb ország (36+...+40)	3 596 197	4 426 818	4 421 290
036	71OJ1301	Amerikai Egyesült Államok	2 266 014	3 112 711	3 107 184
037	71OJ1302	Kanada	255 028	262 296	262 296
038	71OJ1303	Japán	0	0	0
039	71OJ1304	Svájc	107 751	142 115	142 115
040	71OJ1305	Egyéb más országok	967 404	909 696	909 695

Befektetések főbb adatainak devizanemenkénti megoszlása 2016.12.31.*Nagyságrend: ezer forint*

Sorszám	PSZÁF kód	Megnevezés	Befektetések időszak végi értéke - könyv szerinti értéken	Befektetések időszak végi értéke - piaci értéken
001	71OK1	HUF	130 119 656	140 995 663
002	71OK2	EUR	9 546 259	9 477 377
003	71OK3	GBP	302 891	309 844
004	71OK4	USD	5 481 991	6 682 738
005	71OK5	CHF	114 740	149 522
006	71OK6	JPY	0	0
007	71OK7	Egyéb	2 835 521	2 814 625
008	71OK8	Összesen	148 401 058	160 429 769

Határidős ügyletek 2016.12.31.

Nagyságrend: forint

Portfólió	Partner	Pénznem	Üzletkötés napja	Lejárat napja	Sorszám	Tr. Iránya	Eladott/vett Deviza	Árfolyam	Vett/eladott Deviza HUF
B	ING	EUR	2016.10.12	2017.04.13	19800	Eladás pozíció nyitás	3 360 000	306,66	1 030 377 600
B	ING	EUR	2016.11.23	2017.02.24	19871	Eladás pozíció nyitás	70 000	310,06	21 704 200
B	ING	USD	2016.12.21	2017.01.27	19917	Eladás pozíció nyitás	550 000	298,155	163 985 250
D	ING	EUR	2016.11.08	2017.02.10	13540	Eladás pozíció nyitás	500 000	306,17	153 085 000
D	Erste	EUR	2016.11.08	2017.02.10	13544	Eladás pozíció nyitás	1 796 100	306,17	549 911 937
D	Erste	EUR	2016.12.12	2017.02.10	13575	Vétel pozíció zárás	-500 000	314,59	-157 295 000
D	Erste	EUR	2016.12.20	2017.02.10	13593	Vétel pozíció zárás	-1 100 000	311,51	-342 661 000
D	ING	EUR	2016.11.23	2017.02.24	13562	Eladás pozíció nyitás	2 000 000	310,06	620 120 000
D	ING	EUR	2016.12.30	2017.02.24	13603	Vétel pozíció zárás	-2 000 000	310,51	-621 020 000
E	ING	EUR	2016.08.10	2017.01.13	6725	Eladás pozíció nyitás	965 000	311,8	300 887 000
E	Erste	EUR	2016.08.24	2017.02.24	6744	Eladás pozíció nyitás	3 563 500	311,14	1 108 747 390
E	ING	EUR	2016.10.12	2017.04.13	6832	Eladás pozíció nyitás	2 440 000	306,66	748 250 400
E	Erste	EUR	2016.11.08	2017.02.10	6893	Eladás pozíció nyitás	4 200 000	306,17	1 285 914 000
E	ING	EUR	2016.11.23	2017.02.24	6919	Eladás pozíció nyitás	1 000 000	310,06	310 060 000
E	ING	USD	2016.12.21	2017.01.27	6952	Eladás pozíció nyitás	512 000	298,155	152 655 360
E	Erste	USD	2016.12.21	2017.01.27	6955	Eladás pozíció nyitás	2 197 000	297,92	654 530 240
F	ING	EUR	2016.11.23	2017.02.24	4946	Eladás pozíció nyitás	80 000	310,06	24 804 800

Kockázati tőkealapjegyek állománya 2016.12.31.

Nagyságrend: ezer forint

ISIN/azonosító kód	Tétel neve	Klasszikus portfólió			Kiegyensúlyozott portfólió			Növekedési portfólió			Szakértői portfólió			Klimaváltozási portfólió		
		db	Könyv szerinti érték	Piaci érték	db	Könyv szerinti érték	Piaci érték	db	Könyv szerinti érték	Piaci érték	db	Könyv szerinti érték	Piaci érték	db	Könyv szerinti érték	Piaci érték
HU0000900055	Central Fund Kockázati Tőkealap	0	0	0	423 255 812	423 256	463 042	76 744 188	76 744	83 958	0	0	0	0	0	0
HU0000717061	PRIMUS III. KOCKÁZATI TŐKEALAP B ÚJ	0	0	0	51 200	51 200	47 309	8 100	8 100	7 484	0	0	0	0	0	0
LU0506822344	PRIMATUM FCP SIF-HUNGARY TURNAROUND	0	0	0	32	324 321	210 712	5	50 675	32 924	0	0	0	0	0	0

Portfóliók vagyona 2016.12.31.

Nagyságrend: ezer forint

Választható portfóliók	Könyv szerinti érték	Piaci érték
Klasszikus portfólió	11 794 511	12 585 814
Kiegyensúlyozott portfólió	95 110 815	102 955 289
Növekedési portfólió	18 420 765	20 426 707
Szakértői portfólió	15 754 183	16 679 721
Klimaváltozás portfólió	5 421 634	5 833 324
Összesen	146 501 908	158 480 855

A taglétszám alakulása 2016.12.31.

Sorszám	Sorkód	Megnevezés	Fő
001	71OF1	Taglétszám időszak elején	179 679
002	71OF2	Időszak alatti taglétszám növekedés	5 593
003	71OF21	Új belépő	5 005
004	71OF221	Átlépő másik önkéntes nyugdíjpénztárból	486
005	71OF222	Átlépő önszegélyező pénztárból	102
006	71OF3	Időszak alatti taglétszám csökkenés	6 551
007	71OF311	Átlépő másik önkéntes nyugdíjpénztárba	489
008	71OF312	Átlépő egészségpénztárba	0
009	71OF313	Átlépő önszegélyező pénztárba	0
010	71OF32	Szolgáltatásban részesült	3 061
011	71OF33	Elhalálozott	444
012	71OF34	Kilépett	2 521
013	71OF35	Tagdíj nemfizetés miatt kizárt	0
014	71OF36	Egyéb megszűnés	36
015	71OF4	Taglétszám időszak végén	178 721
016	71OF41	Aktív taglétszám	85 781
017	71OF42	Passzív taglétszám	92 940
018	71OF421	Járadékot igénybe vevő	61
019	71OF422	Tagdíjat nem fizető	92 879
021	71OF51	71OF4-ből: férfi	91 659
022	71OF52	nő	87 062

**Gazdálkodást közvetlenül jellemző mutatók
2016.12.31**

		Mutatószám		
		Előző év	Tárgyév	INDEX
1.	A) Tartalékok tárgyévi tagdíjbevétele			
	B) Tartalékok tárgyévi összes bevétele			
A)	12 426 363	36,95%	35,15%	95,14%
B)	35 351 823			

		Mutatószám		
		Előző év	Tárgyév	INDEX
2.)	Tartalékok tárgyévi befektetési hozam- és kamatbevételei			
	B) Tartalékok tárgyévi összes bevétele			
A)	15 097 495	36,96%	42,71%	115,54%
B)	35 351 823			

		Mutatószám		
		Előző év	Tárgyév	INDEX
3.	A) Tartalékok egyéb bevételei			
	B) Tartalékok tárgyévi összes bevétele			
A)	7 827 965	26,09%	22,14%	84,87%
B)	35 351 823			

		Mutatószám		
		Előző év	Tárgyév	INDEX
4.	A) Igénybe vett szolgáltatások kiadásai			
	B) Működéssel kapcsolatos tárgyévi költségek és ráfordítások			
A)	586 924	43,17%	45,93%	106,40%
B)	1 277 774			

Egyéb mutatók

		Mutatószám (adatok ezer főben)		
		Előző év	Tárgyév	INDEX
Éves átlagos taglétszám: a negyedéves adatok időszak				
1.	eleji és végi értékeinek számtani átlagaiból ezen értékek számtani átlaga	180,30	179,14	99,36%

2.	Taglétszám életkor szerinti megoszlása Melléklet szerint
----	---

3. Egy főre jutó nyugdíjszolgáltatás átlagos értéke járadéktípusonként			
	Utalt összeg e Ft	Létszám	1 főre jutó (Ft-ban)
Rokkant	132 353	192	689 339
Egyösszegű	3 908 903	2 857	1 368 184
Járadék	40 616	61	665 836

		Előző év	Tárgyév	VÁLTOZÁS
		4	Egy főre jutó átlagos havi befizetés értéke	5 177

2016.12.31

Szolgáltatást igénybevevők létszáma korévenként

Sorszám	Sorkód	Megnevezés	Szolgáltatás megnevezése	Év elején	Új igénybevevők	Lejárt	Elhalálozás	Egyéb ok	Év végén
001	74OC01	Mindösszesen		65	5 597	5 598	0	3	61
						Szolgáltatás évközi megszűnése			
002	74OC1	Összesen	Egyösszegű kifizetés	0	3060	3060	0	0	0
003	74OC101	16		0	0	0	0	0	0
004	74OC102	17		0	0	0	0	0	0
005	74OC103	18		0	0	0	0	0	0
006	74OC104	19		0	0	0	0	0	0
007	74OC105	20		0	0	0	0	0	0
008	74OC106	21		0	0	0	0	0	0
009	74OC107	22		0	0	0	0	0	0
010	74OC108	23		0	0	0	0	0	0
011	74OC109	24		0	0	0	0	0	0
012	74OC110	25		0	0	0	0	0	0
013	74OC111	26		0	0	0	0	0	0
014	74OC112	27		0	0	0	0	0	0
015	74OC113	28		0	0	0	0	0	0
016	74OC114	29		0	0	0	0	0	0
017	74OC115	30		0	1	1	0	0	0
018	74OC116	31		0	1	1	0	0	0
019	74OC117	32		0	0	0	0	0	0
020	74OC118	33		0	1	1	0	0	0
021	74OC119	34		0	0	0	0	0	0
022	74OC120	35		0	0	0	0	0	0
023	74OC121	36		0	0	0	0	0	0
024	74OC122	37		0	1	1	0	0	0
025	74OC123	38		0	1	1	0	0	0
026	74OC124	39		0	0	0	0	0	0
027	74OC125	40		0	0	0	0	0	0
028	74OC126	41		0	2	2	0	0	0
029	74OC127	42		0	1	1	0	0	0
030	74OC128	43		0	1	1	0	0	0
031	74OC129	44		0	5	5	0	0	0
032	74OC130	45		0	2	2	0	0	0
033	74OC131	46		0	4	4	0	0	0
034	74OC132	47		0	3	3	0	0	0
035	74OC133	48		0	2	2	0	0	0
036	74OC134	49		0	5	5	0	0	0
037	74OC135	50		0	6	6	0	0	0
038	74OC136	51		0	7	7	0	0	0
039	74OC137	52		0	2	2	0	0	0
040	74OC138	53		0	8	8	0	0	0
041	74OC139	54		0	6	6	0	0	0
042	74OC140	55		0	31	31	0	0	0
043	74OC141	56		0	68	68	0	0	0
044	74OC142	57		0	138	138	0	0	0
045	74OC143	58		0	255	255	0	0	0
046	74OC144	59		0	338	338	0	0	0
047	74OC145	60		0	305	305	0	0	0
048	74OC146	61		0	237	237	0	0	0
049	74OC147	62		0	220	220	0	0	0
050	74OC148	63		0	965	965	0	0	0
051	74OC149	64		0	170	170	0	0	0
052	74OC150	65		0	65	65	0	0	0
053	74OC151	66		0	46	46	0	0	0
054	74OC152	67		0	29	29	0	0	0
055	74OC153	68		0	29	29	0	0	0
056	74OC154	69		0	21	21	0	0	0
057	74OC155	70		0	18	18	0	0	0
058	74OC156	71		0	11	11	0	0	0
059	74OC157	72		0	11	11	0	0	0
060	74OC158	73		0	11	11	0	0	0
061	74OC159	74		0	7	7	0	0	0
062	74OC160	75		0	2	2	0	0	0
063	74OC161	76		0	7	7	0	0	0
064	74OC162	77		0	3	3	0	0	0
065	74OC163	78		0	3	3	0	0	0
066	74OC164	79		0	2	2	0	0	0
067	74OC165	80		0	5	5	0	0	0
068	74OC166	81		0	2	2	0	0	0
069	74OC167	82		0	0	0	0	0	0
070	74OC168	83		0	0	0	0	0	0
071	74OC169	84		0	0	0	0	0	0
072	74OC170	85		0	2	2	0	0	0
073	74OC171	86		0	0	0	0	0	0
074	74OC172	87		0	0	0	0	0	0
075	74OC173	88		0	0	0	0	0	0
076	74OC174	89		0	0	0	0	0	0
077	74OC175	90		0	0	0	0	0	0
078	74OC176	91		0	0	0	0	0	0
079	74OC177	92		0	0	0	0	0	0
080	74OC178	93		0	0	0	0	0	0
081	74OC179	94		0	0	0	0	0	0
082	74OC180	95		0	0	0	0	0	0
083	74OC181	96		0	0	0	0	0	0
084	74OC182	97		0	0	0	0	0	0
085	74OC183	98		0	0	0	0	0	0
086	74OC184	99		0	0	0	0	0	0
087	74OC185	100		0	0	0	0	0	0

Szolgáltatást igénybevevők létszáma korévenként

Sorszám	Sorkód	Megnevezés	Szolgáltatás megnevezése	Év elején	Új igénybevevők	Lejárt	Elhalálozás	Egyéb ok	Év végén
088						Szolgáltatás évközi megszűnése			
089	740C2	Összesen	Fél évente esedékes járadék	0	2	0	0	0	2
090	740C201	16		0	0	0	0	0	0
091	740C202	17		0	0	0	0	0	0
092	740C203	18		0	0	0	0	0	0
093	740C204	19		0	0	0	0	0	0
094	740C205	20		0	0	0	0	0	0
095	740C206	21		0	0	0	0	0	0
096	740C207	22		0	0	0	0	0	0
097	740C208	23		0	0	0	0	0	0
098	740C209	24		0	0	0	0	0	0
099	740C210	25		0	0	0	0	0	0
100	740C211	26		0	0	0	0	0	0
101	740C212	27		0	0	0	0	0	0
102	740C213	28		0	0	0	0	0	0
103	740C214	29		0	0	0	0	0	0
104	740C215	30		0	0	0	0	0	0
105	740C216	31		0	0	0	0	0	0
106	740C217	32		0	0	0	0	0	0
107	740C218	33		0	0	0	0	0	0
108	740C219	34		0	0	0	0	0	0
109	740C220	35		0	0	0	0	0	0
110	740C221	36		0	0	0	0	0	0
111	740C222	37		0	0	0	0	0	0
112	740C223	38		0	0	0	0	0	0
113	740C224	39		0	0	0	0	0	0
114	740C225	40		0	0	0	0	0	0
115	740C226	41		0	0	0	0	0	0
116	740C227	42		0	0	0	0	0	0
117	740C228	43		0	0	0	0	0	0
118	740C229	44		0	0	0	0	0	0
119	740C230	45		0	0	0	0	0	0
120	740C231	46		0	0	0	0	0	0
121	740C232	47		0	0	0	0	0	0
122	740C233	48		0	0	0	0	0	0
123	740C234	49		0	0	0	0	0	0
124	740C235	50		0	0	0	0	0	0
125	740C236	51		0	0	0	0	0	0
126	740C237	52		0	0	0	0	0	0
127	740C238	53		0	0	0	0	0	0
128	740C239	54		0	0	0	0	0	0
129	740C240	55		0	0	0	0	0	0
130	740C241	56		0	0	0	0	0	0
131	740C242	57		0	1	0	0	0	1
132	740C243	58		0	0	0	0	0	0
133	740C244	59		0	0	0	0	0	0
134	740C245	60		0	1	0	0	0	1
135	740C246	61		0	0	0	0	0	0
136	740C247	62		0	0	0	0	0	0
137	740C248	63		0	0	0	0	0	0
138	740C249	64		0	0	0	0	0	0
139	740C250	65		0	0	0	0	0	0
140	740C251	66		0	0	0	0	0	0
141	740C252	67		0	0	0	0	0	0
142	740C253	68		0	0	0	0	0	0
143	740C254	69		0	0	0	0	0	0
144	740C255	70		0	0	0	0	0	0
145	740C256	71		0	0	0	0	0	0
146	740C257	72		0	0	0	0	0	0
147	740C258	73		0	0	0	0	0	0
148	740C259	74		0	0	0	0	0	0
149	740C260	75		0	0	0	0	0	0
150	740C261	76		0	0	0	0	0	0
151	740C262	77		0	0	0	0	0	0
152	740C263	78		0	0	0	0	0	0
153	740C264	79		0	0	0	0	0	0
154	740C265	80		0	0	0	0	0	0
155	740C266	81		0	0	0	0	0	0
156	740C267	82		0	0	0	0	0	0
157	740C268	83		0	0	0	0	0	0
158	740C269	84		0	0	0	0	0	0
159	740C270	85		0	0	0	0	0	0
160	740C271	86		0	0	0	0	0	0
161	740C272	87		0	0	0	0	0	0
162	740C273	88		0	0	0	0	0	0
163	740C274	89		0	0	0	0	0	0
164	740C275	90		0	0	0	0	0	0
165	740C276	91		0	0	0	0	0	0
166	740C277	92		0	0	0	0	0	0
167	740C278	93		0	0	0	0	0	0
168	740C279	94		0	0	0	0	0	0
169	740C280	95		0	0	0	0	0	0
170	740C281	96		0	0	0	0	0	0
171	740C282	97		0	0	0	0	0	0
172	740C283	98		0	0	0	0	0	0
173	740C284	99		0	0	0	0	0	0
174	740C285	100		0	0	0	0	0	0

Szolgáltatást igénybevevők létszáma korévenként

Sorszám	Sorkód	Megnevezés	Szolgáltatás megnevezése	Év elején	Új igénybevevők	Lejárt	Elhalálozás	Egyéb ok	Év végén
175						Szolgáltatás évközi megszűnése			
176	740C3	Összesen	Havi járadékos	43	7	8	0	1	41
177	740C301	16		0	0	0	0	0	0
178	740C302	17		0	0	0	0	0	0
179	740C303	18		0	0	0	0	0	0
180	740C304	19		0	0	0	0	0	0
181	740C305	20		0	0	0	0	0	0
182	740C306	21		0	0	0	0	0	0
183	740C307	22		0	0	0	0	0	0
184	740C308	23		0	0	0	0	0	0
185	740C309	24		0	0	0	0	0	0
186	740C310	25		0	0	0	0	0	0
187	740C311	26		0	0	0	0	0	0
188	740C312	27		0	0	0	0	0	0
189	740C313	28		0	0	0	0	0	0
190	740C314	29		0	0	0	0	0	0
191	740C315	30		0	0	0	0	0	0
192	740C316	31		0	0	0	0	0	0
193	740C317	32		0	0	0	0	0	0
194	740C318	33		0	0	0	0	0	0
195	740C319	34		0	0	0	0	0	0
196	740C320	35		0	0	0	0	0	0
197	740C321	36		0	0	0	0	0	0
198	740C322	37		0	0	0	0	0	0
199	740C323	38		0	0	0	0	0	0
200	740C324	39		0	0	0	0	0	0
201	740C325	40		0	0	0	0	0	0
202	740C326	41		0	0	0	0	0	0
203	740C327	42		0	0	0	0	0	0
204	740C328	43		0	0	0	0	0	0
205	740C329	44		0	0	0	0	0	0
206	740C330	45		0	0	0	0	0	0
207	740C331	46		0	0	0	0	0	0
208	740C332	47		0	0	0	0	0	0
209	740C333	48		0	0	0	0	0	0
210	740C334	49		0	0	0	0	0	0
211	740C335	50		0	0	0	0	0	0
212	740C336	51		0	0	0	0	0	0
213	740C337	52		0	0	0	0	0	0
214	740C338	53		0	0	0	0	0	0
215	740C339	54		0	0	0	0	0	0
216	740C340	55		0	0	0	0	0	0
217	740C341	56		0	0	0	0	0	0
218	740C342	57		0	0	0	0	0	0
219	740C343	58		1	0	0	0	0	1
220	740C344	59		1	1	0	0	0	2
221	740C345	60		3	2	1	0	1	3
222	740C346	61		2	0	1	0	0	1
223	740C347	62		2	1	0	0	0	3
224	740C348	63		2	3	1	0	0	4
225	740C349	64		8	0	1	0	0	7
226	740C350	65		1	0	0	0	0	1
227	740C351	66		1	0	0	0	0	1
228	740C352	67		4	0	0	0	0	4
229	740C353	68		4	0	2	0	0	2
230	740C354	69		2	0	1	0	0	1
231	740C355	70		2	0	0	0	0	2
232	740C356	71		2	0	0	0	0	2
233	740C357	72		1	0	0	0	0	1
234	740C358	73		3	0	1	0	0	2
235	740C359	74		0	0	0	0	0	0
236	740C360	75		0	0	0	0	0	0
237	740C361	76		0	0	0	0	0	0
238	740C362	77		0	0	0	0	0	0
239	740C363	78		2	0	0	0	0	2
240	740C364	79		0	0	0	0	0	0
241	740C365	80		0	0	0	0	0	0
242	740C366	81		0	0	0	0	0	0
243	740C367	82		0	0	0	0	0	0
244	740C368	83		1	0	0	0	0	1
245	740C369	84		1	0	0	0	0	1
246	740C370	85		0	0	0	0	0	0
247	740C371	86		0	0	0	0	0	0
248	740C372	87		0	0	0	0	0	0
249	740C373	88		0	0	0	0	0	0
250	740C374	89		0	0	0	0	0	0
251	740C375	90		0	0	0	0	0	0
252	740C376	91		0	0	0	0	0	0
253	740C377	92		0	0	0	0	0	0
254	740C378	93		0	0	0	0	0	0
255	740C379	94		0	0	0	0	0	0
256	740C380	95		0	0	0	0	0	0
257	740C381	96		0	0	0	0	0	0
258	740C382	97		0	0	0	0	0	0
259	740C383	98		0	0	0	0	0	0
260	740C384	99		0	0	0	0	0	0
261	740C385	100		0	0	0	0	0	0

Szolgáltatást igénybevevők létszáma korévenként

Sorszám	Sorkód	Megnevezés	Szolgáltatás megnevezése	Év elején	Új igénybevevők	Lejárt	Elhalálozás	Egyéb ok	Év végén
262									
263	740C4	Összesen	Éves járadékos	22	1	8	0	1	14
264	740C401	16		0	0	0	0	0	0
265	740C402	17		0	0	0	0	0	0
266	740C403	18		0	0	0	0	0	0
267	740C404	19		0	0	0	0	0	0
268	740C405	20		0	0	0	0	0	0
269	740C406	21		0	0	0	0	0	0
270	740C407	22		0	0	0	0	0	0
271	740C408	23		0	0	0	0	0	0
272	740C409	24		0	0	0	0	0	0
273	740C410	25		0	0	0	0	0	0
274	740C411	26		0	0	0	0	0	0
275	740C412	27		0	0	0	0	0	0
276	740C413	28		0	0	0	0	0	0
277	740C414	29		0	0	0	0	0	0
278	740C415	30		0	0	0	0	0	0
279	740C416	31		0	0	0	0	0	0
280	740C417	32		0	0	0	0	0	0
281	740C418	33		0	0	0	0	0	0
282	740C419	34		0	0	0	0	0	0
283	740C420	35		0	0	0	0	0	0
284	740C421	36		0	0	0	0	0	0
285	740C422	37		0	0	0	0	0	0
286	740C423	38		0	0	0	0	0	0
287	740C424	39		0	0	0	0	0	0
288	740C425	40		0	0	0	0	0	0
289	740C426	41		0	0	0	0	0	0
290	740C427	42		0	0	0	0	0	0
291	740C428	43		0	0	0	0	0	0
292	740C429	44		0	0	0	0	0	0
293	740C430	45		0	0	0	0	0	0
294	740C431	46		0	0	0	0	0	0
295	740C432	47		0	0	0	0	0	0
296	740C433	48		0	0	0	0	0	0
297	740C434	49		0	0	0	0	0	0
298	740C435	50		0	0	0	0	0	0
299	740C436	51		0	0	0	0	0	0
300	740C437	52		0	0	0	0	0	0
301	740C438	53		0	0	0	0	0	0
302	740C439	54		0	0	0	0	0	0
303	740C440	55		0	0	0	0	0	0
304	740C441	56		0	0	0	0	0	0
305	740C442	57		0	0	0	0	0	0
306	740C443	58		0	0	0	0	0	0
307	740C444	59		0	0	0	0	0	0
308	740C445	60		0	0	0	0	0	0
309	740C446	61		3	0	1	0	0	2
310	740C447	62		0	0	0	0	0	0
311	740C448	63		2	0	0	0	0	2
312	740C449	64		2	0	0	0	0	2
313	740C450	65		2	0	0	0	0	2
314	740C451	66		3	0	1	0	0	2
315	740C452	67		0	0	0	0	0	0
316	740C453	68		1	0	1	0	0	0
317	740C454	69		1	0	1	0	0	0
318	740C455	70		0	0	0	0	0	0
319	740C456	71		0	0	0	0	0	0
320	740C457	72		3	0	0	0	1	2
321	740C458	73		1	0	1	0	0	0
322	740C459	74		2	0	1	0	0	1
323	740C460	75		0	0	0	0	0	0
324	740C461	76		0	0	0	0	0	0
325	740C462	77		1	0	1	0	0	0
326	740C463	78		1	0	1	0	0	0
327	740C464	79		0	0	0	0	0	0
328	740C465	80		0	1	0	0	0	1
329	740C466	81		0	0	0	0	0	0
330	740C467	82		0	0	0	0	0	0
331	740C468	83		0	0	0	0	0	0
332	740C469	84		0	0	0	0	0	0
333	740C470	85		0	0	0	0	0	0
334	740C471	86		0	0	0	0	0	0
335	740C472	87		0	0	0	0	0	0
336	740C473	88		0	0	0	0	0	0
337	740C474	89		0	0	0	0	0	0
338	740C475	90		0	0	0	0	0	0
339	740C476	91		0	0	0	0	0	0
340	740C477	92		0	0	0	0	0	0
341	740C478	93		0	0	0	0	0	0
342	740C479	94		0	0	0	0	0	0
343	740C480	95		0	0	0	0	0	0
344	740C481	96		0	0	0	0	0	0
345	740C482	97		0	0	0	0	0	0
346	740C483	98		0	0	0	0	0	0
347	740C484	99		0	0	0	0	0	0
348	740C485	100		0	0	0	0	0	0

Szolgáltatást igénybevevők létszáma korévenként

Sorszám	Sorkód	Megnevezés	Szolgáltatás megnevezése	Év elején	Új igénybevevők	Lejárt	Elhalálozás	Egyéb ok	Év végén
349						Szolgáltatás évközi megszűnése			
350	740C5	Összesen	Negyedévente esedékes járadék	0	2	0	0	0	2
351	740C501	16		0	0	0	0	0	0
352	740C502	17		0	0	0	0	0	0
353	740C503	18		0	0	0	0	0	0
354	740C504	19		0	0	0	0	0	0
355	740C505	20		0	0	0	0	0	0
356	740C506	21		0	0	0	0	0	0
357	740C507	22		0	0	0	0	0	0
358	740C508	23		0	0	0	0	0	0
359	740C509	24		0	0	0	0	0	0
360	740C510	25		0	0	0	0	0	0
361	740C511	26		0	0	0	0	0	0
362	740C512	27		0	0	0	0	0	0
363	740C513	28		0	0	0	0	0	0
364	740C514	29		0	0	0	0	0	0
365	740C515	30		0	0	0	0	0	0
366	740C516	31		0	0	0	0	0	0
367	740C517	32		0	0	0	0	0	0
368	740C518	33		0	0	0	0	0	0
369	740C519	34		0	0	0	0	0	0
370	740C520	35		0	0	0	0	0	0
371	740C521	36		0	0	0	0	0	0
372	740C522	37		0	0	0	0	0	0
373	740C523	38		0	0	0	0	0	0
374	740C524	39		0	0	0	0	0	0
375	740C525	40		0	0	0	0	0	0
376	740C526	41		0	0	0	0	0	0
377	740C527	42		0	0	0	0	0	0
378	740C528	43		0	0	0	0	0	0
379	740C529	44		0	0	0	0	0	0
380	740C530	45		0	0	0	0	0	0
381	740C531	46		0	0	0	0	0	0
382	740C532	47		0	0	0	0	0	0
383	740C533	48		0	0	0	0	0	0
384	740C534	49		0	0	0	0	0	0
385	740C535	50		0	0	0	0	0	0
386	740C536	51		0	0	0	0	0	0
387	740C537	52		0	0	0	0	0	0
388	740C538	53		0	0	0	0	0	0
389	740C539	54		0	0	0	0	0	0
390	740C540	55		0	0	0	0	0	0
391	740C541	56		0	0	0	0	0	0
392	740C542	57		0	0	0	0	0	0
393	740C543	58		0	0	0	0	0	0
394	740C544	59		0	0	0	0	0	0
395	740C545	60		0	0	0	0	0	0
396	740C546	61		0	0	0	0	0	0
397	740C547	62		0	0	0	0	0	0
398	740C548	63		0	2	0	0	0	2
399	740C549	64		0	0	0	0	0	0
400	740C550	65		0	0	0	0	0	0
401	740C551	66		0	0	0	0	0	0
402	740C552	67		0	0	0	0	0	0
403	740C553	68		0	0	0	0	0	0
404	740C554	69		0	0	0	0	0	0
405	740C555	70		0	0	0	0	0	0
406	740C556	71		0	0	0	0	0	0
407	740C557	72		0	0	0	0	0	0
408	740C558	73		0	0	0	0	0	0
409	740C559	74		0	0	0	0	0	0
410	740C560	75		0	0	0	0	0	0
411	740C561	76		0	0	0	0	0	0
412	740C562	77		0	0	0	0	0	0
413	740C563	78		0	0	0	0	0	0
414	740C564	79		0	0	0	0	0	0
415	740C565	80		0	0	0	0	0	0
416	740C566	81		0	0	0	0	0	0
417	740C567	82		0	0	0	0	0	0
418	740C568	83		0	0	0	0	0	0
419	740C569	84		0	0	0	0	0	0
420	740C570	85		0	0	0	0	0	0
421	740C571	86		0	0	0	0	0	0
422	740C572	87		0	0	0	0	0	0
423	740C573	88		0	0	0	0	0	0
424	740C574	89		0	0	0	0	0	0
425	740C575	90		0	0	0	0	0	0
426	740C576	91		0	0	0	0	0	0
427	740C577	92		0	0	0	0	0	0
428	740C578	93		0	0	0	0	0	0
429	740C579	94		0	0	0	0	0	0
430	740C580	95		0	0	0	0	0	0
431	740C581	96		0	0	0	0	0	0
432	740C582	97		0	0	0	0	0	0
433	740C583	98		0	0	0	0	0	0
434	740C584	99		0	0	0	0	0	0
435	740C585	100		0	0	0	0	0	0

Szolgáltatást igénybevevők létszáma korévenként

Sorszám	Sorkód	Megnevezés	Szolgáltatás megnevezése	Év elején	Új igénybevevők	Lejárt	Elhalálozás	Egyéb ok	Év végén
436						Szolgáltatás évközi megszűnése			
437	740C6	Összesen	Negyedévente esedékes meghatározott összegre vonatkozó járadék	0	2	0	0	1	1
438	740C601	16		0	0	0	0	0	0
439	740C602	17		0	0	0	0	0	0
440	740C603	18		0	0	0	0	0	0
441	740C604	19		0	0	0	0	0	0
442	740C605	20		0	0	0	0	0	0
443	740C606	21		0	0	0	0	0	0
444	740C607	22		0	0	0	0	0	0
445	740C608	23		0	0	0	0	0	0
446	740C609	24		0	0	0	0	0	0
447	740C610	25		0	0	0	0	0	0
448	740C611	26		0	0	0	0	0	0
449	740C612	27		0	0	0	0	0	0
450	740C613	28		0	0	0	0	0	0
451	740C614	29		0	0	0	0	0	0
452	740C615	30		0	0	0	0	0	0
453	740C616	31		0	0	0	0	0	0
454	740C617	32		0	0	0	0	0	0
455	740C618	33		0	0	0	0	0	0
456	740C619	34		0	0	0	0	0	0
457	740C620	35		0	0	0	0	0	0
458	740C621	36		0	0	0	0	0	0
459	740C622	37		0	0	0	0	0	0
460	740C623	38		0	0	0	0	0	0
461	740C624	39		0	0	0	0	0	0
462	740C625	40		0	0	0	0	0	0
463	740C626	41		0	0	0	0	0	0
464	740C627	42		0	0	0	0	0	0
465	740C628	43		0	0	0	0	0	0
466	740C629	44		0	0	0	0	0	0
467	740C630	45		0	0	0	0	0	0
468	740C631	46		0	0	0	0	0	0
469	740C632	47		0	0	0	0	0	0
470	740C633	48		0	0	0	0	0	0
471	740C634	49		0	0	0	0	0	0
472	740C635	50		0	0	0	0	0	0
473	740C636	51		0	0	0	0	0	0
474	740C637	52		0	0	0	0	0	0
475	740C638	53		0	0	0	0	0	0
476	740C639	54		0	0	0	0	0	0
477	740C640	55		0	0	0	0	0	0
478	740C641	56		0	0	0	0	0	0
479	740C642	57		0	0	0	0	0	0
480	740C643	58		0	0	0	0	0	0
481	740C644	59		0	0	0	0	0	0
482	740C645	60		0	0	0	0	0	0
483	740C646	61		0	0	0	0	0	0
484	740C647	62		0	0	0	0	0	0
485	740C648	63		0	1	0	0	0	1
486	740C649	64		0	0	0	0	0	0
487	740C650	65		0	0	0	0	0	0
488	740C651	66		0	0	0	0	0	0
489	740C652	67		0	0	0	0	0	0
490	740C653	68		0	0	0	0	0	0
491	740C654	69		0	0	0	0	0	0
492	740C655	70		0	0	0	0	0	0
493	740C656	71		0	0	0	0	0	0
494	740C657	72		0	0	0	0	0	0
495	740C658	73		0	1	0	0	1	0
496	740C659	74		0	0	0	0	0	0
497	740C660	75		0	0	0	0	0	0
498	740C661	76		0	0	0	0	0	0
499	740C662	77		0	0	0	0	0	0
500	740C663	78		0	0	0	0	0	0
501	740C664	79		0	0	0	0	0	0
502	740C665	80		0	0	0	0	0	0
503	740C666	81		0	0	0	0	0	0
504	740C667	82		0	0	0	0	0	0
505	740C668	83		0	0	0	0	0	0
506	740C669	84		0	0	0	0	0	0
507	740C670	85		0	0	0	0	0	0
508	740C671	86		0	0	0	0	0	0
509	740C672	87		0	0	0	0	0	0
510	740C673	88		0	0	0	0	0	0
511	740C674	89		0	0	0	0	0	0
512	740C675	90		0	0	0	0	0	0
513	740C676	91		0	0	0	0	0	0
514	740C677	92		0	0	0	0	0	0
515	740C678	93		0	0	0	0	0	0
516	740C679	94		0	0	0	0	0	0
517	740C680	95		0	0	0	0	0	0
518	740C681	96		0	0	0	0	0	0
519	740C682	97		0	0	0	0	0	0
520	740C683	98		0	0	0	0	0	0
521	740C684	99		0	0	0	0	0	0
522	740C685	100		0	0	0	0	0	0

Szolgáltatást igénybevevők létszáma korévenként

Sorszám	Sorkód	Megnevezés	Szolgáltatás megnevezése	Év elején	Új igénybevevők	Lejárt	Elhalálozás	Egyéb ok	Év végén
523						Szolgáltatás évközi megszűnése			
524	740C7	Összesen	Havonta esedékes meghatározott összegre vonatkozó járadék	0	1	0	0	0	1
525	740C701	16		0	0	0	0	0	0
526	740C702	17		0	0	0	0	0	0
527	740C703	18		0	0	0	0	0	0
528	740C704	19		0	0	0	0	0	0
529	740C705	20		0	0	0	0	0	0
530	740C706	21		0	0	0	0	0	0
531	740C707	22		0	0	0	0	0	0
532	740C708	23		0	0	0	0	0	0
533	740C709	24		0	0	0	0	0	0
534	740C710	25		0	0	0	0	0	0
535	740C711	26		0	0	0	0	0	0
536	740C712	27		0	0	0	0	0	0
537	740C713	28		0	0	0	0	0	0
538	740C714	29		0	0	0	0	0	0
539	740C715	30		0	0	0	0	0	0
540	740C716	31		0	0	0	0	0	0
541	740C717	32		0	0	0	0	0	0
542	740C718	33		0	0	0	0	0	0
543	740C719	34		0	0	0	0	0	0
544	740C720	35		0	0	0	0	0	0
545	740C721	36		0	0	0	0	0	0
546	740C722	37		0	0	0	0	0	0
547	740C723	38		0	0	0	0	0	0
548	740C724	39		0	0	0	0	0	0
549	740C725	40		0	0	0	0	0	0
550	740C726	41		0	0	0	0	0	0
551	740C727	42		0	0	0	0	0	0
552	740C728	43		0	0	0	0	0	0
553	740C729	44		0	0	0	0	0	0
554	740C730	45		0	0	0	0	0	0
555	740C731	46		0	0	0	0	0	0
556	740C732	47		0	0	0	0	0	0
557	740C733	48		0	0	0	0	0	0
558	740C734	49		0	0	0	0	0	0
559	740C735	50		0	0	0	0	0	0
560	740C736	51		0	0	0	0	0	0
561	740C737	52		0	0	0	0	0	0
562	740C738	53		0	0	0	0	0	0
563	740C739	54		0	0	0	0	0	0
564	740C740	55		0	0	0	0	0	0
565	740C741	56		0	0	0	0	0	0
566	740C742	57		0	0	0	0	0	0
567	740C743	58		0	0	0	0	0	0
568	740C744	59		0	0	0	0	0	0
569	740C745	60		0	0	0	0	0	0
570	740C746	61		0	0	0	0	0	0
571	740C747	62		0	0	0	0	0	0
572	740C748	63		0	0	0	0	0	0
573	740C749	64		0	0	0	0	0	0
574	740C750	65		0	0	0	0	0	0
575	740C751	66		0	0	0	0	0	0
576	740C752	67		0	0	0	0	0	0
577	740C753	68		0	0	0	0	0	0
578	740C754	69		0	0	0	0	0	0
579	740C755	70		0	0	0	0	0	0
580	740C756	71		0	0	0	0	0	0
581	740C757	72		0	0	0	0	0	0
582	740C758	73		0	1	0	0	0	1
583	740C759	74		0	0	0	0	0	0
584	740C760	75		0	0	0	0	0	0
585	740C761	76		0	0	0	0	0	0
586	740C762	77		0	0	0	0	0	0
587	740C763	78		0	0	0	0	0	0
588	740C764	79		0	0	0	0	0	0
589	740C765	80		0	0	0	0	0	0
590	740C766	81		0	0	0	0	0	0
591	740C767	82		0	0	0	0	0	0
592	740C768	83		0	0	0	0	0	0
593	740C769	84		0	0	0	0	0	0
594	740C770	85		0	0	0	0	0	0
595	740C771	86		0	0	0	0	0	0
596	740C772	87		0	0	0	0	0	0
597	740C773	88		0	0	0	0	0	0
598	740C774	89		0	0	0	0	0	0
599	740C775	90		0	0	0	0	0	0
600	740C776	91		0	0	0	0	0	0
601	740C777	92		0	0	0	0	0	0
602	740C778	93		0	0	0	0	0	0
603	740C779	94		0	0	0	0	0	0
604	740C780	95		0	0	0	0	0	0
605	740C781	96		0	0	0	0	0	0
606	740C782	97		0	0	0	0	0	0
607	740C783	98		0	0	0	0	0	0
608	740C784	99		0	0	0	0	0	0
609	740C785	100		0	0	0	0	0	0

Szolgáltatást igénybevevők létszáma korévenként

Sorszám	Sorkód	Megnevezés	Szolgáltatás megnevezése	Év elején	Új igénybevevők	Lejárt	Elhalálozás	Egyéb ok	Év végén
610						Szolgáltatás évközi megszűnése			
611	740C8	Összesen	10 éves tagság elérése	0	2 522	2 522	0	0	0
612	740C801	16		0	0	0	0	0	0
613	740C802	17		0	0	0	0	0	0
614	740C803	18		0	0	0	0	0	0
615	740C804	19		0	0	0	0	0	0
616	740C805	20		0	0	0	0	0	0
617	740C806	21		0	0	0	0	0	0
618	740C807	22		0	0	0	0	0	0
619	740C808	23		0	0	0	0	0	0
620	740C809	24		0	0	0	0	0	0
621	740C810	25		0	0	0	0	0	0
622	740C811	26		0	0	0	0	0	0
623	740C812	27		0	0	0	0	0	0
624	740C813	28		0	1	1	0	0	0
625	740C814	29		0	2	2	0	0	0
626	740C815	30		0	18	18	0	0	0
627	740C816	31		0	27	27	0	0	0
628	740C817	32		0	35	35	0	0	0
629	740C818	33		0	50	50	0	0	0
630	740C819	34		0	73	73	0	0	0
631	740C820	35		0	85	85	0	0	0
632	740C821	36		0	86	86	0	0	0
633	740C822	37		0	114	114	0	0	0
634	740C823	38		0	128	128	0	0	0
635	740C824	39		0	136	136	0	0	0
636	740C825	40		0	142	142	0	0	0
637	740C826	41		0	139	139	0	0	0
638	740C827	42		0	137	137	0	0	0
639	740C828	43		0	100	100	0	0	0
640	740C829	44		0	92	92	0	0	0
641	740C830	45		0	99	99	0	0	0
642	740C831	46		0	93	93	0	0	0
643	740C832	47		0	76	76	0	0	0
644	740C833	48		0	96	96	0	0	0
645	740C834	49		0	105	105	0	0	0
646	740C835	50		0	71	71	0	0	0
647	740C836	51		0	73	73	0	0	0
648	740C837	52		0	66	66	0	0	0
649	740C838	53		0	66	66	0	0	0
650	740C839	54		0	61	61	0	0	0
651	740C840	55		0	54	54	0	0	0
652	740C841	56		0	74	74	0	0	0
653	740C842	57		0	44	44	0	0	0
654	740C843	58		0	44	44	0	0	0
655	740C844	59		0	40	40	0	0	0
656	740C845	60		0	38	38	0	0	0
657	740C846	61		0	29	29	0	0	0
658	740C847	62		0	24	24	0	0	0
659	740C848	63		0	4	4	0	0	0
660	740C849	64		0	0	0	0	0	0
661	740C850	65		0	0	0	0	0	0
662	740C851	66		0	0	0	0	0	0
663	740C852	67		0	0	0	0	0	0
664	740C853	68		0	0	0	0	0	0
665	740C854	69		0	0	0	0	0	0
666	740C855	70		0	0	0	0	0	0
667	740C856	71		0	0	0	0	0	0
668	740C857	72		0	0	0	0	0	0
669	740C858	73		0	0	0	0	0	0
670	740C859	74		0	0	0	0	0	0
671	740C860	75		0	0	0	0	0	0
672	740C861	76		0	0	0	0	0	0
673	740C862	77		0	0	0	0	0	0
674	740C863	78		0	0	0	0	0	0
675	740C864	79		0	0	0	0	0	0
676	740C865	80		0	0	0	0	0	0
677	740C866	81		0	0	0	0	0	0
678	740C867	82		0	0	0	0	0	0
679	740C868	83		0	0	0	0	0	0
680	740C869	84		0	0	0	0	0	0
681	740C870	85		0	0	0	0	0	0
682	740C871	86		0	0	0	0	0	0
683	740C872	87		0	0	0	0	0	0
684	740C873	88		0	0	0	0	0	0
685	740C874	89		0	0	0	0	0	0
686	740C875	90		0	0	0	0	0	0
687	740C876	91		0	0	0	0	0	0
688	740C877	92		0	0	0	0	0	0
689	740C878	93		0	0	0	0	0	0
690	740C879	94		0	0	0	0	0	0
691	740C880	95		0	0	0	0	0	0
692	740C881	96		0	0	0	0	0	0
693	740C882	97		0	0	0	0	0	0
694	740C883	98		0	0	0	0	0	0
695	740C884	99		0	0	0	0	0	0
696	740C885	100		0	0	0	0	0	0

Tagdíjfizetők száma 2016.12.31.

Életkor	Tagsági viszony évközi megszűnése 2016.						Év végén
	Év elején	Új belépő	Kilépés	Elhalálozás	Nyugdíjba vonulás	Egyéb megszűnés	
16	0	1	0	0	0	0	1
17	0	0	0	0	0	0	0
18	1	7	0	0	0	0	8
19	3	15	0	0	0	0	18
20	19	29	0	0	0	0	48
21	47	59	0	0	0	0	106
22	111	102	0	0	0	0	213
23	211	139	0	0	0	0	350
24	299	166	0	0	0	0	465
25	439	193	0	1	0	4	627
26	609	218	0	0	0	1	826
27	747	231	0	0	0	3	975
28	1 011	203	0	0	0	4	1 210
29	1 109	196	0	0	0	5	1 300
30	1 330	214	2	1	0	7	1 534
31	1 587	193	7	0	0	3	1 770
32	1 671	206	6	0	0	9	1 862
33	1 778	190	8	0	0	10	1 950
34	1 981	229	17	0	0	9	2 184
35	2 241	251	25	1	0	9	2 457
36	2 374	261	18	0	0	10	2 607
37	2 827	274	26	2	1	11	3 061
38	3 044	271	35	1	0	8	3 271
39	3 341	290	45	1	0	4	3 581
40	3 458	283	36	3	0	13	3 689
41	3 567	294	36	3	0	12	3 810
42	3 550	254	50	3	0	10	3 741
43	2 934	235	29	2	0	8	3 130
44	2 748	181	35	1	1	10	2 882
45	2 725	176	30	2	1	6	2 862
46	2 712	184	34	2	1	7	2 852
47	2 817	174	28	6	0	9	2 948
48	2 679	173	39	1	0	11	2 801
49	2 654	163	28	7	2	7	2 773
50	2 524	148	28	5	2	7	2 630
51	2 530	141	29	4	3	13	2 622
52	2 451	134	20	4	0	8	2 553
53	2 512	118	21	4	6	9	2 590
54	2 413	117	24	6	4	6	2 490
55	2 601	131	17	3	22	5	2 685
56	2 652	97	33	10	47	13	2 646
57	2 744	111	14	5	111	9	2 716
58	2 758	114	20	13	190	3	2 646
59	2 627	84	8	7	250	7	2 439
60	2 645	90	7	11	208	5	2 504
61	2 516	76	10	13	153	6	2 410
62	2 409	75	8	15	149	5	2 307
63	1 570	36	1	9	593	4	999
64	452	11	0	0	78	0	385
65	232	7	0	1	29	0	209
66	206	9	0	1	17	0	197
67	146	9	0	3	14	1	137

Tagdíjfizetők száma 2016.12.31.

Életkor	Tagsági viszony évközi megszűnése 2016.						Év végén
	Év elején	Új belépő	Kilépés	Elhalálozás	Nyugdíjba vonulás	Egyéb megszűnés	
68	106	9	0	0	11	0	104
69	101	4	0	0	6	1	98
70	76	4	0	1	9	0	70
71	45	0	0	1	3	0	41
72	44	3	0	0	3	0	44
73	39	3	0	1	4	0	37
74	27	0	0	0	1	0	26
75	29	0	0	2	2	0	25
76	19	3	0	1	2	0	19
77	17	0	0	0	1	0	16
78	16	0	0	1	2	0	13
79	13	0	0	1	2	0	10
80	12	0	0	0	3	0	9
81	10	0	0	0	2	0	8
82	2	1	0	0	0	0	3
83	7	1	0	0	0	0	8
84	2	0	0	0	0	0	2
85	3	0	0	0	0	0	3
86	3	0	0	0	0	0	3
87	0	0	0	0	0	0	0
88	1	0	0	0	0	0	1
89	0	0	0	0	0	0	0
90	1	0	0	0	0	0	1
Összesen:	93 185	7 591	774	159	1 933	292	97 618

Tagdíjfizetés nélkül benthagyott egyéni számlák (száma és összege) 2016.12.31.*Nagyságrend: ezer forint*

	Év elején	Év közben keletkezett	Év közben megszűnt	Év végén
Szám db	90 033	4 339	5 348	89 024
Összeg	29 563 933	3 906 146	2 708 059	30 762 020

**Szolgáltatási számlák állása
2016.12.31**

Nagyságrend: ezer Ft

Szolgáltatás megnevezése	Év elején	Évközi kifizetések		Évközi befizetések			Év végén
		Szolgáltatásra	Egyéb okból	Egyéni számláról	Adomány, másik tartalékból	Hozam	
Járadékszolgáltatás	22 544	40 616	0	110 892	0	41 432	134 252
Öregségi nyj egyösszegű	120	3 908 903	0	2 648 038	0	1 260 745	0
Rokkant egyösszegű	0	132 353	0	94 067	0	38 286	0

**Egyéni számlák állása
2016.12.31**

Év elején	Évközi befizetések			Évközi kifizetések				
	Tagdíj	Más pénztárból átlépők által hozott tagi követelés	Hozam	Kilépés	Elhalálozás	Szolgáltatásra	Egyéb	Év végén
144 852 910	19 168 497	792 597	3 776 577	1 236 446	368 600	4 193 461	3 634 452	159 157 622

14 304 712

**Taglétszám kor szerinti megoszlása
2016.12.31**

Évek	F	N	Összesen
1900	1		1
1911	1	1	2
1913		0	0
1914	0	0	0
1915	0		0
1916	0	0	0
1919	0	1	1
1920	0	0	0
1921	1	1	2
1922	0	0	0
1923	0	0	0
1924	0	2	2
1925	1	0	1
1926	1	1	2
1927	0	0	0
1928	0	4	4
1929	1	1	2
1930	4	3	7
1931	2	5	7
1932	4	2	6
1933	6	8	14
1934	8	7	15
1935	9	10	19
1936	10	12	22
1937	16	12	28
1938	27	12	39
1939	20	24	44
1940	45	31	76
1941	54	43	97
1942	58	42	100
1943	51	55	106
1944	86	69	155
1945	69	91	160
1946	128	113	241
1947	159	163	322
1948	188	194	382
1949	199	242	441
1950	301	310	611
1951	320	321	641
1952	456	499	955
1953	1 157	870	2 027
1954	2 297	1 662	3 959
1955	2 246	1 850	4 096
1956	2 209	2 049	4 258
1957	1 987	2 063	4 050
1958	1 924	2 467	4 391
1959	1 902	2 513	4 415
1960	1 959	2 567	4 526
1961	2 002	2 535	4 537
1962	1 859	2 415	4 274
1963	1 984	2 477	4 461
1964	2 032	2 439	4 471
1965	2 134	2 484	4 618
1966	2 193	2 493	4 686

**Taglétszám kor szerinti megoszlása
2016.12.31**

Évek	F	N	Összesen
1967	2 398	2 699	5 097
1968	2 589	2 830	5 419
1969	2 755	2 770	5 525
1970	2 753	2 752	5 505
1971	2 856	2 613	5 469
1972	3 060	2 712	5 772
1973	3 174	2 948	6 122
1974	3 897	3 512	7 409
1975	4 158	3 516	7 674
1976	4 129	3 500	7 629
1977	3 832	3 431	7 263
1978	3 520	3 133	6 653
1979	3 255	2 835	6 090
1980	2 825	2 433	5 258
1981	2 572	2 115	4 687
1982	2 153	1 841	3 994
1983	1 887	1 523	3 410
1984	1 676	1 411	3 087
1985	1 603	1 243	2 846
1986	1 376	1 005	2 381
1987	1 186	765	1 951
1988	1 038	635	1 673
1989	778	513	1 291
1990	631	394	1 025
1991	486	297	783
1992	368	216	584
1993	263	136	399
1994	158	73	231
1995	99	25	124
1996	44	16	60
1997	19	7	26
1998	9	0	9
1999	0		0
2000	1		1
Végösszeg	91 659	87 062	178 721