



AEGON Magyarország Önkéntes Nyugdíjpénztár

2014. éves beszámolójának

KIEGÉSZÍTŐ MELLÉKLETE

Cégnév: AEGON Magyarország Önkéntes Nyugdíjpénztár

Székhelye: 1091 Budapest Üllői út 1.

Tevékenységi engedély szám: E/160/95

Tevékenységi engedély kelte: 1995. november 22.

Adószám: 18076334-2-43

Igazgatótanács Elnöke, a

Pénztári Éves Beszámoló aláírására jogosult: Bánfalvi István
1064 Budapest, Izabella utca 89.

Budapest, 2015. május 27.

.....
Bánfalvi István
IT elnök

I. A Pénztári éves beszámoló Mérlege és Eredménykimutatása

1. A 2014. évre érvényes számviteli politika ismertetése

Az éves beszámolót alátámasztó könyvvezetés során a Pénztár a 2000. évi C. Törvény és a 223/2000. évi Kormányrendelet előírásai szerint járt el, a felsorolt jogszabályokban foglalt számviteli előírásoktól és értékelési eljárásoktól a pénztári vagyon egyik elemének értékelésekor sem térnek el a pénztári nyilvántartások.

Az Eszközök a Pénztár vagyonát befektetett eszközök, forgóeszközök és aktív időbeli elhatárolások fő csoportosításban mutatja. Az eszközök befektetett, ill. forgóeszközzé való minősítését az eszköz bekerülésekor kell elvégezni.

Az eszközök minősítése annak figyelembevételével történik, hogy az a Pénztár tevékenységéhez tartósan – legalább egy éven túl – vagy egy éven belül kapcsolódik. A Pénztár a tevékenységet egy éven belül szolgáló eszközöket forgóeszköznek minősíti.

A Pénztár a mérlegében szereplő összvagyonat a következő fő csoportokba sorolja:

- a Pénztár működését szolgáló (működési célú) vagyonrész,
- a nyugdíjszolgáltatás fedezetét jelentő vagyonrész,
- likviditási és kockázati fedezetet szolgáló (biztonsági célú) vagyonelemek.

A Pénztár befektetési tevékenysége során vásárolt értékpapírok besorolását mindig a vásárlástól a lejáratig számított időtartam, valamint a vásárláskor érvényesített szándék alapján kell eldönteni.

Az értékpapírokat a törvényi előírások szerint negyedévente újra kell értékelni és minősíteni, mivel nem elszámoló egységes nyilvántartást vezet a Pénztár. Azonban Pénztárunk saját vállalása alapján napi eszközértékelést készít.

Azt a befektetett eszközök között szereplő értékpapírt, amely az adott fordulónapon a lejáratig hátralévő napok száma alapján már forgóeszköznek számít, át kell sorolni a forgóeszközök közé.

A pénztár befektetési portfóliója (fedezeti és likviditási célú értékpapírai) piaci értéken történő értékelése naponta történik, az értékpapírok könyv szerinti értékei és piaci árfolyamai közötti különbséget a könyvviteli nyilvántartásokban az eszközöknél értékelési különbözetként, a forrásoknál értékelési különbözetből képzett tartalékként jelenik meg.

A bevételek (befizetések) között kell kimutatni az azonosított, egyéni számlán jóváírt tagdíj-, illetve az egyéb - nem tagdíj jellegű - bevételeket, továbbá az azonosított, működési célra, valamint a likviditási és kockázati célra jóváírt bevételeket.

Az azonosítatlan (függő) befizetések azonosításakor annak összegét jóváírt tagdíjként kell elszámolni az egyéb rövid lejáratú kötelezettség csökkentésével egyidejűleg. Az azonosítatlan (függő) befizetések azonosításának időpontjára vonatkozóan, azok befektetéséből származó nettó hozam likviditási és kockázati tartalékban kimutatott, egyéni számlákat megillető összegét az egyéni számlán belül a hozambevételekből képzett céltartalékra kell átvezetni.

A fedezeti, valamint a likviditási céltartalékokat az ilyen címen nevesített ráfordításokkal szemben kell képezni. A céltartalékok közötti átcsoportosítást a céltartalékok között közvetlenül kell elszámolni.

A fedezeti tartalékon belül elkülönítetten kell kimutatni az egyéni számlákon jóváírt szolgáltatási célú bevételekből, valamint az egyéni számlák fedezetét képező eszközök befektetéséből származó hozambevételekből képzett céltartalékot, továbbá az egyéni számlákról a nyugdíjszolgáltatások finanszírozására a szolgáltatási tartalékba átvezetett összeget, valamint a fedezeti tartalék befektetéseinek értékelési különbözetét.

Analitikus nyilvántartás keretében biztosítani kell, hogy az egyéni számlák egyenlege, valamint a tárgyidőszaki forgalma pénztártagonkénti bontásban megállapítható legyen.

A felhalmozási időszakban a taggal szembeni kötelezettséget az egyéni számla kötelezettség alszámláján kell elszámolni.

A tagdíjkövetelések negyedévet követő hónap 15-ig, illetve a mérlegkészítés időpontjáig pénzügyileg nem rendezett összegét meg nem fizetett tagdíjak tartalékaként kell megképezni a ráfordításokkal szemben. A befolyt tagdíjhátralék összegét utólag befolyt tagdíjak bevételeként kell elszámolni a meg nem fizetett tagdíjak tartalékának felhasználásával egy időben.

A pénztártag tagsági viszonyának megszűnésekor a taggal szembeni kötelezettségeket kell növelni az egyéni számla, illetve a szolgáltatási számla kötelezettségek teljesítése alszámlájával szemben. A tagsági viszony megszűnésekor az alapszabályban meghatározott, a pénztártag egyéni számláján nyilvántartott összegből levont szolgáltatási költséget a működési tevékenység egyéb bevételeként kell elszámolni.

A más pénztárból átlépő tagok által áthozott fedezeti céltartalékot az egyéni számlákon jóváírt szolgáltatási célú bevételekből, valamint az egyéni számlák fedezetét képező eszközök befektetéséből származó hozambevételekből képzett céltartalék megbontásban kell kimutatni.

Más pénztártól átlépő pénztártagok egyéni számlájának, illetve járadékfedezetének (szolgáltatási számlájának) átvételekor, az azok fedezetéül kapott befektetések és pénzeszközök összegével növelni kell a megfelelő eszközszámlák értékét a fedezeti tartalékban lévő egyéni, illetve szolgáltatási számlákkal szemben.

A pénztártag más pénztárba történő átlépésekor, vagy tagsági viszonyának egyéb módon történő megszűnésekor a pénztárnál kimutatott tagdíjhátralékának összegét az egyéb ráfordítások között hitelezési veszteségként kell elszámolni a tagdíjkövetelések csökkentésével egyidejűleg, valamint a meg nem fizetett tagdíjak tartalékát felhasználásként kell elszámolni az egyéb bevételekkel szemben.

A tartaléktőke és a fedezeti, illetve a likviditási céltartalékok közötti átcsoportosítást a tartaléktőke és a céltartalékok között közvetlenül kell elszámolni.

2. A beszámoló tételei

Befektetések alakulása

A Pénztár portfolióját a befektetési politika szerinti vagyonelemek: diszkont kincstárjegyek, rövid- és hosszú lejáratú államkötvények, részvények, jelzáloglevelek, befektetési jegyek, önkormányzati, és vállalati kötvények, határidős ügyletek és repó ügyletek alkotják.

A Pénztár befektetett eszközeinek értékpapír típusonkénti megoszlását a kiegészítő melléklet számszaki része tartalmazza.

A befolyt tagdíjakat a Pénztár felosztja a működési, likviditási és fedezeti tartalékok között.

Befektetésre a fedezeti tartalék, működési tartalék és a likviditási tartalék pénzeszközei kerülnek.

Befektetések értékelése

Az értékpapírok piaci értékelése, és a választható portfóliók árfolyamainak meghatározása a letétkezelő napi eszközértékelése alapján történik. Az értékpapírok értékelési különbözete a főkönyvben negyedévente elszámolásra kerül.

Követelések

A követelések jelentős részét, közel 86%-át tagdíjkövetelések, a fennmaradó 14%-át értékpapír ügyletből származó követelések alkotják.

A tagdíjköveteléseket döntően az egyéni - pénzügyileg fordulónapig nem rendezett - tagdíj kötelezettségvállalások alakítják.

Az értékpapír ügyletből származó követelések döntő részben értékesítés típusú ügyletekből, járó osztalékokból és repó ügyletekből áll.

Pénzeszközök

A Pénztár részére átutalt tagdíjak folyamatosan befektetésre kerülnek.

Aktív időbeli elhatárolások

A Pénztár 2014. évben nem mutat ki aktív időbeli elhatárolást, ahogyan 2013. évben sem mutatott ki.

Saját tőke alakulása

2014. évben a saját tőke 84.921 ezer Ft-tal csökkent az előző évhez képest. A csökkenés oka elsősorban a 2014. évi működési mérleg szerinti eredmény vesztesége 347.555 ezer Ft értékben, melyet mérsékel az előző, 2013. évi mérleg szerinti eredmény nyeresége 44.177 ezer Ft értékben, továbbá a nem fizető pénztártagok egyéni nyugdíjszámlájának befektetéséből származó hozamából történő levonás, amely 262.634 ezer Ft bevételt jelentett a működési alap javára.

Céltartalékok alakulása

A működési céltartalékok állománya 20 ezer Ft-tal növekedett. A céltartalék alakulása a kiegészítő melléklet számszaki részében bemutatásra került.

2014.évben a fedezeti tartalék állománya, a pénztártagok egyéni és szolgáltatási számláinak összessége 15.166.870 ezer Ft-tal növekedett. Az állományváltozás összetevőit a kiegészítő melléklet számszaki része tartalmazza.

A likviditási és kockázati céltartalékok állománya 4.215 ezer Ft-tal növekedett. Az állományváltozás összetevőit a kiegészítő melléklet számszaki része tartalmazza.

A céltartalékok képzése a pénztári bevételek pénzügyi tervben rögzített megoszlási aránya szerint történt. A céltartalékok alakulása a kiegészítő melléklet számszaki részében bemutatásra került.

Értékelési különbszet változása

A Pénztár befektetett pénzügyi eszközeinek és forgóeszközök között kimutatott értékpapírjainak, befektetéseinek értékelési különbszete változását a számszaki rész tartalmazza.

Egyéb eszközzel az értékelési különbszet szempontjából a Pénztár a pénzeszközök között rendelkezik pénzeszközök átértékelésével.

Átcsoportosítás céltartalékok között

2014. évben nem történt céltartalékok közötti átcsoportosítás.

Meg nem fizetett tagdíjak

A meg nem fizetett tagdíjak céltartalékának képzését a vonatkozó kormányrendelet előírásainak megfelelően végeztük.

Kötelezettségek

Kötelezettségek között hosszú és rövid lejáratú kötelezettségeket mutathat ki a Pénztár. Hosszú lejáratú kötelezettségeket korábban nem tartottunk nyilván, azonban a magánnyugdíjpénztári ágazat végelszámolásával a Magánnyugdíjpénztár átadott 2013.03.28-án az Önkéntes Nyugdíjpénztár részére a végelszámolás lezárását követő 8 év irattározási költségének fedezetére 58.616 ezer Ft-ot, amelyből 13.764 ezer Ft-ot már kifizetésre került 2014.12.31-ig. A 2015-ös irattározási költséget 7.522 ezer Ft-ra terveztük, az éven túl esedékes 37.330 ezer Ft-ot a hosszú lejáratú kötelezettségek között mutatjuk ki a beszámolóban. A Pénztárnak rövid lejáratú kötelezettsége főként a tagokkal szembeni kötelezettségeiből, a Vagyonkezelővel, Letétkezelővel, belföldi szállítókkal szembeni kötelezettségekből, valamint az 1 éven belül fizetendő magánnyugdíjpénztári ágazat irattározási költségeiből adódik.

Passzív időbeli elhatárolások

Költségek és ráfordítások passzív időbeli elhatárolása között mutatjuk ki a vagyonkezelői díjak időbeli elhatárolását 65.218 ezer Ft, letétkezelői díjak elhatárolását 3.715 ezer Ft, bizományosi díjak elhatárolását 8.703 ezer Ft és az egyéb díjakkal, költségekkel kapcsolatos időbeli elhatárolásokat összesen 19.334

ezer Ft összegben. Egyéb díjakkal, költségekkel kapcsolatos időbeli elhatárolásokon belül tagszervezéssel kapcsolatos díj elhatárolás 1.503 ezer Ft, 2014. negyedik negyedévi könyvvizsgálati díj elhatárolás 3.810 ezer Ft, valamint a 2014. évi jutalommal kapcsolatos bérköltség elhatárolás 14.021 ezer Ft értékben történt. Mindez összességében 96.970 ezer Ft értékben jelenik meg a passzív időbeli elhatárolások között a 2014. évi beszámolóban, míg ugyanezen soron 2013. évben 82.658 ezer Ft-ot mutattunk ki.

Beszámoló átsorolások

1. Lejáratauk alapján az alábbi tételek kerültek átsorolásra:

- A befektetett pénzügyi eszközökből a forgatási célú hitelviszonyt megtestesítő értékpapírok közé kerültek átsorolásra 133.125 ezer Ft értékben kötvények, 73.701 ezer Ft értékben állampapírok és 2.584 ezer Ft értékben értékpapírok értékelési különbözete, mivel ezen értékpapírok lejáratára egy éven belüli, így már nem szolgálják a Pénztár tevékenységét tartósan – legalább egy éven túl –.

2. Az egyéb rövid lejáratú kötelezettségek közül a hosszú lejáratú kötelezettségek közé soroltunk át 37.330 ezer Ft-ot, amely a magánnyugdíjpénztári ágazat éven túl esedékes irattározási költsége.

Működési tevékenység alakulása

A Pénztár működéséhez szükséges költségekre a pénzügyileg ténylegesen realizálódott bevételek működési célú része, a nem fizető tagok egyéni nyugdíjszámlájának befektetéséből származó hozamából történő levonás, valamint a rendkívüli eredmény fedezetet nyújtott.

A beszámolók ellenőrzése

Jelentős összegű hiba: ha a hiba feltárásának évében, a különböző ellenőrzések során, egy adott üzleti évet érintően (évenként külön-külön) feltárt hibák és hibahatások működési eredményt, nyugdíj-szolgáltatási, illetve likviditási és kockázati célú tartalékokat növelő-csökkentő értékének együttes (előjeltől független) összege meghaladja az ellenőrzött üzleti év mérlegfőösszegének 2 százalékát, illetve ha a mérlegfőösszeg 2 százaléka meghaladja a 30.000 ezer Ft-ot, akkor a 30.000 ezer Ft.

Nem jelentős összegű hiba: ha a hiba feltárásának évében, a különböző ellenőrzések során, egy adott üzleti évet érintően (évenként külön-külön) feltárt hibák és hibahatások - működési eredményt, nyugdíj-szolgáltatási, illetve likviditási célú tartalékokat növelő-csökkentő - értékének együttes (előjeltől független) összege nem haladja meg a jelentős összegű hiba szerinti értékhatárt.

Megbízható és valós képet lényegesen befolyásoló hiba: ha a jelentős összegű hibák és hibahatások összevont értéke a nyugdíj-szolgáltatási, illetve likviditási célú tartalékok értékét lényegesen, a hiba feltárásának évét megelőző üzleti év mérlegében kimutatott nyugdíj-szolgáltatási, illetve likviditási célú tartalékok együttes összegét 3 százalékkal megváltoztatja, és ezért a már közzétett - a vagyoni, pénzügyi és jövedelmi helyzetre vonatkozó - adatok megtévesztők.

Amennyiben az ellenőrzés, az önellenőrzés az előző év(ek) éves beszámolójában elkövetett jelentős összegű hibá(ka)t állapított meg, akkor az előző év(ek)re vonatkozó – a mérlegkészítés napjáig megismert és nem vitatott, nem fellebbezett, jogerőssé vált megállapítások miatti – módosításokat a mérleg és az eredménykimutatás minden tételénél az előző év adatai mellett be kell mutatni. Azok nem képezik részét a mérleg és az eredménykimutatás tárgyévi adatainak. Ez esetben a mérlegben is, az eredmény-kimutatásban is külön-külön oszlopban szerepelnek az előző évi adatok, a lezárt év(ek)re vonatkozó módosítások, valamint a tárgyévi adatok.

A Pénztár jelentős információnak minősít az éves pénztári beszámolóra vonatkozóan a megbízható és valós összkép kialakítását befolyásoló minden olyan információt, amely a hiba feltárásának évét megelőző üzleti év mérlegében kimutatott nyugdíj-szolgáltatási, illetve likviditási célú tartalékok együttes összegét 3 százalékkal megváltoztatja. Nem jelentős információ, amely hatása nem haladja meg a hiba feltárásának évét megelőző üzleti év mérlegében kimutatott nyugdíj-szolgáltatási, illetve likviditási célú tartalékok együttes összegének 3 százalékát.

II. Befektetési feltételek 2014 évben

Globális tőkepiaci összefoglaló

A befektetési hangulat romlásával kezdődött az idei év: a kockázatos eszközök piacán kibontakozó eladói hullámmal párhuzamosan élénk vételi érdeklődés bontakozott ki a biztonságos eszközök piacán. Az eladói hullám kialakulása a feltörekvő piacokról érkező negatív híreknek volt köszönhető. Miután aggasztó kínai növekedési adatok láttak napvilágot és az ukrán-orosz geopolitikai feszültség is tovább eszkalálódott, komoly nyomás nehezedett a feltörekvő devizákra. Mindez egyes központi bankokat arra kényszerített (leginkább a magas folyófizetési mérleg hiánnyal rendelkező országokban), hogy - a fizetőeszközök stabilizálása érdekében - jelentősen szigorítsák jegybanki politikájukat. Eközben a feltörekvő piaci alapok folyamatos kiáramlással szembesültek, a kiáramlás üteme azonban mérséklődött. A feszültségek enyhülésével végül a negyedév utolsó hete fordulatot hozott és erősödést láthattunk a feltörekvő piacokon is. Ezzel párhuzamosan a fejlett piacokon enyhe korrekció bontakozott ki. A rendkívüli időjárás rányomta bélyegét az amerikai reálgazdasági adatokra, amelyek így jelentősen elmaradtak a várakozásoktól. Az USA kilátásaival kapcsolatos aggodalmakat tovább tetézte Janet Yellen, az új amerikai jegybankelnök, aki beszédében először a kamatpálya korábban vártnál hamarabb emelkedésére utalt, ennek megfelelően a piaci fókusz leginkább az amerikai hozamgörbe rövid végére összpontosult, míg a hosszabb hozamok stabilnak bizonyultak.

2014-es év második negyedévét döntően három fontos esemény határozta meg: az ukrán válság, az eurózóna romló inflációs kilátásai és az Amerikai Egyesült Államokban az első, gyenge negyedévet követő javuló gazdasági várakozások. Az ukrán válságban bekövetkezett fordulatok, a helyzet eszkalálódásának eshetősége és az Európai Unió, valamint az Egyesült Államok által bevezetett és további belebegtetett gazdasági szankciók aggodalommal töltötték el a befektetőket. Szerencsére egy rövid perióduson kívül a piaci reakció viszonylag mérsékelt maradt, habár az amerikai tőkepiacok ennek hatására felülteljesítettedék az európai piacokat. A dezinflációs környezet hatására az Európai Központi Bank további

monetáris politikai könnyítést jelentett be, amelynek keretében elindította a célzott hosszú távú refinanszírozási hitelprogramját (TLTRO) és mérsékelte az irányadó kamat mértékét is. Ennek hatására az európai befektetői hangulat hatalmasat javult, a német kötvényhozamok közel kerültek az előző évi alacsony szintjükhöz, az amerikai és német hozamok közötti felár pedig évtizedek óta nem látott nagyságra emelkedett. Az amerikai jegybank a gyenge, első negyedéves gazdasági teljesítmény utáni javulással összhangban csökkentette a mennyiségi lazítás havi mértékét. A kedvező munkaerő-piaci fejlemények ellenére azonban Janet Yellen – a Fed új elnöke – kitartott a laza monetáris politika mellett, ezzel enyhítve azokat a várakozásokat, amelyek szerint a jegybanki kamatnormalizálás a vártnál korábban következik majd be. Az amerikai hosszú hozamok így továbbra is stabilan alacsonyan maradtak, amely az egész világon támogatóan hatott a kötvényekre. A piaci volatilitás – főleg a bőséges likviditásnak köszönhetően - továbbra is alacsony maradt, ami kedvező környezetet biztosított a kockázatos eszközöknek. Mind a feltörekvő, mind a fejlett piaci részvényindexek pozitív hozamokat értek el.

Júliusban a részvénypiaci rali ereje elillant, majd a hónap második felében számos részvényindex lefordult az addig elért csúcstól. Ukrajna ismételten a figyelem középpontjába került, mivel a maláj repülőgép-katasztrófa hatására a krízis újabb lendületet vett. Az Egyesült Államok és az Európai Unió újabb szankciókkal sújtotta az orosz gazdaságot, amellyel kulcsfontosságú szektorokra és cégekre tudtak érdemi hatást gyakorolni. A júliusi amerikai makro adatok mérsékeltek maradtak, miközben a Fed a várakozásokkal összhangban tovább csökkentette a mennyiségi lazítási programját. A becslésekhez viszonyítva az amerikai jelentési szezon relatíve egészséges képet festett, míg az európai cégek alulteljesítették a bevétellel kapcsolatos várakozásokat. Mindez tovább támogatta az amerikai indexek felülteljesítését az európai részvényekhez viszonyítva, amelyeknek az orosz szankciók negatív hatását is viselniük kell.

A részvénypiacok hullámozó hónapot zártak augusztusban: a hónap elején meredek zuhanást láthattunk, amit egy szolid korrekció követett. A hírek ebben a hónapban is az orosz-ukrán konfliktus elmérgesedéséről szóltak. Az európai piacokat erősen sújtották a lassú növekedési kilátásokkal kapcsolatos félelmek, amit a szankciókkal kapcsolatos aggodalmak és a gyenge vállalati eredmények csak tovább fokoztak. Az amerikai részvénypiacok ellenállóak maradtak: az S&P 500 felülteljesítette a német DAX-ot a szolid makró adatok és lényegesen jobb vállalati eredmények nyomán. A kínai részvények is relatíve erősek maradtak az eladási hullám közepette, amely főként a historikusan is vonzó értékeltségnek tudható be. Az euró leértékelődése tovább folytatódott az amerikai dollárral szemben, miközben a nemesfémek árfolyama dollárban számolva esett. Tekintet nélkül az Irakban zajló fegyveres konfliktusra, a kőolaj ára az Európa szerte lassú növekedési aggodalmak miatt tartósan nyomás alá került.

Szeptemberben mind a fejlett, mind pedig a feltörekvő piacokon nőtt a volatilitás, ahogy a gyengébb gazdasági adatoknak köszönhetően elromlott a befektetői hangulat. Az alkalmazott monetáris- és gazdaságpolitika egyre inkább eltérő az eurózónában és az Egyesült Államokban, amelynek hatásai egyre tisztábban kivehetőek. A Fed döntéshozóinak véleménye szigorodott az alapkamat jövőbeli pályáját illetően, amely eladási hullámot váltott ki a hónap első felében. Eközben az Európai Központi Bank arra készült a növekvő deflációs veszély tükrében, hogy eszközvásárlás útján újra növelni kezdje mérlegfőösszegét. Az EURUSD árfolyamában agresszív mozgás szemtanúi lehettünk, miután a dollár erősödése meghatározóvá vált a devizapiacokon. A gyenge eurózónás és kínai beszerzési menedzser indexek (BMI) tovább rontották a befektetői hangulatot, miközben az árupiacokon komoly esés következett be az erős dollár és a lassuló feltörekvő piaci

növekedés hatására. A feltörekvő piaci részvények különösen sokat estek, miután a romló gazdasági kilátások olyan politikai kockázatokkal társultak, mint a hong kong-i tüntetés vagy a brazil választások.

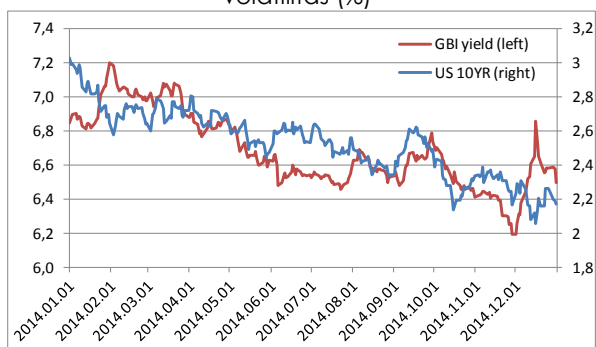
Az utolsó negyedév jelentős volatilitást hozott magával. A gyenge kínai és EU-s adatok tovább fűtötték a globális gazdasági lassulás körüli félelmeket, ami októberben hirtelen korrekcióhoz vezetett. A hangulat gyorsan megfordult, miután a romló növekedési kilátásoknak köszönhetően felerősödtek a jegybanki gazdaságélénkítéssel kapcsolatos várakozások. Ezt tovább fűtötte a japán jegybank nem várt mennyiségi lazítása, amellyel a gyengélkedő gazdaságát kívánja felpörgetni.

Az Egyesült Államok gazdasága továbbra is kiváló teljesítményt nyújtva a világ növekedésének egyik húzóereje, azonban a QE végére érve a kamatemeléssel kapcsolatos várakozások és a korábban említett félelmek kismértékű korrekcióhoz vezettek. Mindezek ellenére az erős dollár továbbra is nyomást gyakorol az áru piacokra, valamint a fejlődő piaci devizákra is.

Az olajárak összeomlása fontos mozgatórugója volt a piacoknak. Jelentős negatív hatást fejt ki a fejlődő országok részvényeire és devizájára, azonban az alacsony energiaárak legnagyobb vesztese egyértelműen Oroszország. A rubel gyors leértékelődése teljesen elterelte a figyelmet az ukrainai konfliktusról, komoly pánikhoz vezetett a tőkepiacokon, főleg az események tovagyűrűzésének kockázata miatt. Az összeomlást csak az orosz jegybank által elköltött dollár milliárdok akadályozták meg, de emellett is hatalmas kihívásnak néz elébe az orosz gazdaság, ha az olajárak ilyen nyomott szinteken ragadnak.

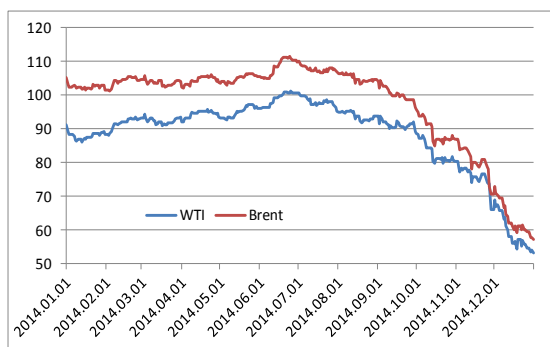
Az olajárak ilyen irányú változása jelentős dezinflációhoz is vezet, emellett pedig a fogyasztást emelheti. A még alacsonyabb infláció következményei egyértelműek: az Egyesült Államok nem fogja elkapkodni a kamatemelést, valamint további okokat ad egy esetleges európai QE-ra, főleg mivel az eurózóna inflációs mutatói már így is 0% közeliek. Ilyen körülmények között nem meglepő, hogy a fejlett országok kötvényhozamai csökkentek a Fed kamatemelésével kapcsolatos várakozások ellenére, ez pedig jótékony hatással volt más kötvénypiacokra is.

Mérséklődő kötvényhozamok és emelkedő volatilitás (%)



Forrás: Bloomberg

Nagy zuhanás az olaj piacán (dollár/hordó)



Forrás: Bloomberg

Hazai makrogazdasági háttér

Az év elején a legfrissebb reálgazdasági adatok már javuló makrogazdasági képet festettek Magyarországról: az üzleti bizalmi indexek a pozitív tartományban maradtak a negyedév során, a 2013 negyedik negyedéves növekedési adat pedig

felülmúlta az elemzői várakozásokat (2,7% az előző év azonos időszakához képest a várt 2,5%-kal szemben).

Az inflációs adatok továbbra is nagyon alacsony áremelkedési ütemről számoltak be. Februárban 0,1% volt az áremelkedés üteme az előző év azonos időszakához képest, amely jelentősen elmaradt az elemzői konszenzustól (0,4%). A maginflációs adatok azonban még ekkor is a jegybanki cél környékén alakultak (3%), míg az MNB legfrissebb inflációs riportja 2015-re már azt prognosztizálta, hogy a fogyasztói árindex elérheti a célt. Ennek következtében egyre több befektető aggódni kezdett a reálkamat jelentős csökkenése miatt, ami óvatosságra int.

Annak ellenére, hogy a rekord magas kereskedelmi mérleg többlet erős támaszt jelent a magyar fizetőeszköznek, mégis januárban a forint közel 6%-kal értékelődött le a feltörekvő piacokon kibontakozó eladási hullám következtében. Ezt követően az Orosz-Ukrán konfliktus enyhülésének és a török líra stabilizálódásának hatására javult a hangulat a negyedév hátralévő részében, így a forint is erősödni tudott.

A hazai gazdasági aktivitás a második negyedévben is erős maradt: mind az ipari termelés, mind a kiskereskedelmi adatok kedvezően alakultak, habár a beszerzési menedzser index a negyedév végéhez közeledve a dinamika lassulását jelezte.

Az első negyedéves GDP éves alapon 3,5%-kal jelentősen magasabb lett, mint a várt 2,7%, mindezt döntően a kormányzati fogyasztás és befektetés hajtotta, de a nagy autógyártó kapacitások kiépülése is kedvezően hatott. Összességében az ez évi kilátások javultak, habár az egyszeri tételek befolyással lehetnek a következő évi adatokra.

Az inflációs mutatók alacsony szintje szinte folyamatosan meglepetést okozott, még a nyomott elemzői várakozásoknál is alacsonyabbak lettek a tényadatok. A kedvező külföldi környezettel együtt ez további kamatcsökkentéseket tett lehetővé. Az MNB új inflációs jelentése a 2014-2015-ös időszakra egy még alacsonyabb inflációs pályát jelzett előre, ami további érveket szolgáltatott a monetáris politika lazításának folytatására. Egy másik fontos gazdasági mutató, a munkanélküliségi ráta is tovább csökkent, éves alapon mintegy 2,5%-kal. Ez részben a meginduló növekedési lendületnek köszönhető, de a kormányzati közmunkaprogram is segít felszívni a munkanélkülieket és a metodika változása is komoly szerepet játszott. Mindezek alapján is úgy tűnik, hogy az ország elérte a leminősítési ciklus alját. Habár kedvező elmozdulás nem történt az első negyedév alatt, az S&P visszavonta a negatív kilátást és stabil értékelést helyezett kilátásba, miközben a Fitch megerősítette a BB+ kilátását.

Mindeközben a Fidesz kétharmados többséggel megnyerte az áprilisi országgyűlési választásokat, amely a konszenzusnak megfelelően alakult, így nem követte jelentősebb piaci reakció az eredményeket. A legvalószínűbb forgatókönyv szerint növekedést támogató politikára, kicsivel jobb kiszámíthatóságra, de szigorú fiskális fegyelemre és a külső adósság csökkentésére lehetett számítani.

A második negyedéves GDP növekedés 3,9% volt év/év viszonylatban, amely a legmagasabb az elmúlt 8 év során és felülmúlta a 3,1%-os elemzői várakozásokat is. A félév végére a GDP arányos államadósság 85,1%-ra, 4 éves csúcspontra emelkedett. Az Európai Bizottság kilátásba helyezte, hogy 2015 tavaszán a túlzottdeficit-eljárás újrakezdődhet, de a magyar kormány sziklaszilárdan ragaszkodott hozzá, hogy az év végi arányszámban csökkenés figyelhető majd meg az előző év végi sinthez képest.

A harmadik negyedévben Magyarországon továbbra is fokozódott a gazdasági aktivitás, miközben az infláció egyes vélekedések szerint elérte a mélypontját. A

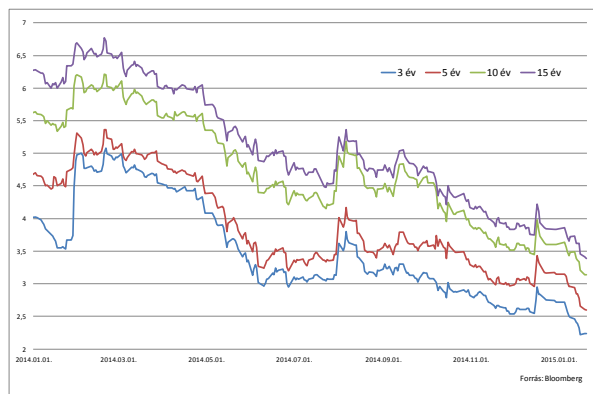
makrogazdasági kilátások hosszú távon is a tartósan laza monetáris politika irányába mutattak. Az MNB júliusban egy - a vártnál nagyobb - 20 bázispontos vágással fejezte be a kamatcsökkentési ciklusát, így végül az alapkamat 2,1%-on érte el a mélypontját.

A fiskális fegyelemnek és a meglepően jó növekedési adatoknak köszönhetően néhány piaci szereplő arra számított, hogy a hitelminősítő cégek már idén léphetnek, azonban szeptember közepén az S&P továbbra is fenntartotta Magyarország számára a BB besorolást, a kilátások pedig stabilak maradtak. A devizahiteles adósok megmentése újabb lendületet vett. Ez egyben jelentősen csökkentette a magyar bankrendszer tőkéjét.

A gazdasági aktivitás élénk maradt az utolsó negyedévben is, a figyelem azonban új területekre helyeződött át. A legfőbb folyamat az erős defláció volt, ami további jegybanki alapkamat csökkentéseknek adhat teret. Az újabb kamatcsökkentési ciklus elindítása mellett szól az EKB-től várt QE, aminek keretében államkötvény vásárlásra is számít a piac. Ezalatt az EURHUF árfolyama éves szinten is gyengén zárt annak ellenére, hogy a GDP arányos államadósság szépítése végett mindenki az árfolyam erősítésére számított. Valószínűleg a vártnál jobb növekedés, valamint a költségvetés kedvező alakulása miatt volt elfogadható egy gyengébb devizaárfolyam.

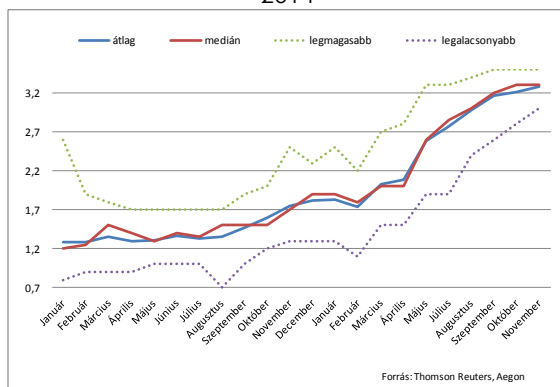
A hatóságok még az év vége előtt kijelölték a devizahitelek forintosításának legfőbb pontjait, az erre fordítandó euró-összeget a bankok rendelkezésére bocsátotta a magyar jegybank, ezzel elkerülve, hogy nagy nyomás nehezedjen a magyar fizetőeszközeire. Az átváltás 309 EURHUF árfolyamon fog megtörténni az euró alapú hitelek esetében. A februári forintosításig nagy eséllyel ez jelenthet egy alsó korlátot a forint árfolyamának. Ezáltal a monetáris politika mozgatórugói ismét aszimmetrikusak lettek: egy gyengébb forint kevésbé lesz fájdalmas, mint a magasabb alapkamat, utóbbi ugyanis jelentősen növelné a Növekedési Hitelprogram terheit. Az év során a kormányzat felvásárolt két bankot (MKB Bank, Budapest Bank), aminek köszönhetően a bankrendszer több mint 50%-a hazai kézbe került. Remélhetőleg ez, valamint a deviza hitelek átváltása normalizálja a bankok és a kormányzat helyzetét, ami előfeltétele lehet Magyarország javuló adósság besorolásának.

Eső hazai állampapír-hozamok (%)



Forrás: Bloomberg

Elemzői várakozások: GDP növekedési ütem 2014



Forrás: Bloomberg

A vagyonezelt befektetések megoszlása a negyedévek fordulónapjain:

Önkéntes Klasszikus	Kötvények aránya	Hazai részvények aránya	Nemzetközi részvények aránya	Közép-kelet európai részvények aránya	Total Return eszközök aránya
2013.12.31	100,0%	0,0%	0,00%	0,0%	0,0%
2014.03.31	100,0%	0,0%	0,00%	0,0%	0,0%
2014.06.30	100,0%	0,0%	0,00%	0,0%	0,0%
2014.09.30	100,0%	0,0%	0,00%	0,0%	0,0%
2014.12.31	100,0%	0,0%	0,00%	0,0%	0,0%

Önkéntes Kiegyensúlyozott	Kötvények aránya	Hazai részvények aránya	Nemzetközi részvények aránya	Közép-kelet európai részvények aránya	Total Return eszközök aránya
2013.12.31	76,1%	2,0%	13,1%	5,0%	3,8%
2014.03.31	72,5%	1,8%	12,9%	5,6%	7,2%
2014.06.30	70,7%	2,4%	14,6%	5,4%	6,8%
2014.09.30	73,1%	2,2%	12,56%	5,6%	6,6%
2014.12.31	71,3%	1,9%	14,18%	5,1%	7,5%

Önkéntes Növekedési	Kötvények aránya	Hazai részvények aránya	Nemzetközi részvények aránya	Közép-kelet európai részvények aránya	Total Return eszközök aránya
2013.12.31	52,3%	3,6%	32,1%	8,9%	3,1%
2014.03.31	48,5%	4,3%	31,05%	11,1%	5,0%
2014.06.30	46,6%	4,3%	33,79%	10,6%	4,7%
2014.09.30	50,8%	4,1%	29,98%	10,8%	4,3%
2014.12.31	47,6%	3,1%	34,49%	9,6%	5,2%

Önkéntes Klíma	Kötvények aránya	Hazai részvények aránya	Nemzetközi részvények aránya	Közép-kelet európai részvények aránya	Total Return eszközök aránya
2013.12.31	50,0%	0,0%	50,0%	0,0%	0,0%
2014.03.31	50,5%	1,0%	47,29%	1,2%	0,0%
2014.06.30	48,0%	1,6%	47,51%	2,8%	0,0%
2014.09.30	50,5%	0,0%	47,31%	2,2%	0,0%
2014.12.31	49,6%	0,0%	47,41%	3,0%	0,0%

Önkéntes Szakértői	Kötvények aránya	Hazai részvények aránya	Nemzetközi részvények aránya	Közép-kelet európai részvények aránya	Total Return eszközök aránya
2013.12.31	93,0%	7,0%	0,0%	0,0%	0,0%
2014.03.31	82,4%	5,8%	1,67%	0,8%	9,3%
2014.06.30	84,7%	4,1%	0,00%	2,3%	9,0%
2014.09.30	85,1%	3,4%	0,00%	2,7%	8,8%
2014.12.31	84,8%	2,3%	0,82%	2,1%	10,0%

A választható portfóliók hozamteljesítményei 2014-ben:

Aegon Magyarország Önkéntes Nyugdíjpénztár		Abszolút szint	Benchmark	Benchmarkhoz képest
		(%)	(%)	(bp)
	2014.12.31			
Önkéntes	Klasszikus	8,38	7,95	-43
	Kiegyensúlyozott	11,11	10,69	-42
	Növekedési	11,29	10,21	-108
	Szakértői	7,44	4,34	-310
	Klíma	19,45	18,83	-62

A választható portfóliók arányai 2014-ben:

Aegon Magyarország Önkéntes Nyugdíjpénztár			
2014.12.31		pénztári vagyon	választható portfóliók vagyonarányai
		záró piaci érték eFt	(%)
Önkéntes	Klasszikus	11 398 135 569	8,46
	Kiegyensúlyozott	90 957 425 716	67,50
	Növekedési	15 516 669 394	11,52
	Szakértői	13 740 558 593	10,20
	Klíma	3 131 363 674	2,32
Összesen:		134 744 152 946	100,00

III. Általános kiegészítések az Éves pénztári beszámolóhoz

- 1) A mérlegkészítés időpontja 2015. január 15.
- 2) A Pénztár adószáma változott az ÁFA besorolás miatt 18076334-1-43 számról 18076334-2-43 számra. A változás oka, hogy a Pénztár, a munka törvénykönyvéről szóló 2012. évi I. törvény 195.§ szerint kijelölt munkáltatóként más munkáltatókkal együtt létesített több munkavállalója esetén munkaviszonyt. A Pénztár a többi munkáltatóval megállapodást kötött, mely szerint a közösen foglalkoztatott munkavállaló személyi és nem személyi költségeit áterheli a foglalkoztatással arányosan a másodlagos munkáltatók részére.
A Pénztár alapításakor adómentes tevékenység végzésére jelentkezett be az állami adóhatósághoz, azonban ahhoz, hogy megállapíthassa, bevallja és megfizesse a többi munkáltató részére áthárított szolgáltatás utáni áfa összeget, az állami adóhatósághoz be kellett jelenteni azt, hogy az általános forgalmi adó kötelezettséget az általános szabályok szerint kívánja teljesíteni. A bejelentés hatására az állami adóhatóság a Pénztár áfa szempontú besorolását és ennek megfelelően az adószámában szereplő áfa kódot megváltoztatta 2014 szeptemberében.
- 3) A mérleg fordulónapja és a mérlegkészítés időpontja között lényeges, az éves beszámolót befolyásoló esemény nem történt.
- 4) A tárgyévi cash-flow kimutatást a kiegészítő melléklet számszaki része tartalmazza.
- 5) A 2014. évi pénzügyi terv befektetési teljesítését akadályozó tényező nem volt.
A Pénztár gazdálkodását rendkívüli körülmények nem befolyásolták.
Függő, a beszámolóban nem szereplő kötelezettsége, illetve származékos ügyletből eredő kötelezettsége a Pénztárnak nincsen.
- 6) A befektetési szabályok érvényesülésére, a befektetések összetételének változására rendkívüli események nem gyakoroltak hatást.

- 7) A céltartalékok képzése a pénzügyi tervben meghatározottak alapján történt. A céltartalékok között jelentős mértékű átcsoportosítás a tárgyévben nem történt.
- 8) A fedezeti és likviditási céltartalékok tagdíjból történő képzése a pénzügyi tervvel összhangban – jelentős eltérés nélkül – alakult. A tartalékok megoszlása a jogszabályi előírásoknak megfelel.
A fedezeti céltartalékot érintő rendkívüli tartalékátcsoportosítás nem történt.
- 9) A működési tevékenység alakulását befolyásoló rendkívüli esemény, illetve rendkívüli tartalékátcsoportosítás nem történt a tárgyévben.
- 10) A Pénztár működéséhez szükséges költségek fedezetét a tagoktól illetve a munkáltatóktól befolyt tagdíjak (47%), valamint a működési célra juttatott támogatások (0,71%) illetve egyéb bevételek (52,29%) képezték. Az anyagjellegű ráfordítások jelentik a működési ráfordítások lényegi részét.

IV. 2014. évi gazdálkodás

Taglétszám

A Pénztár létszámának alakulását a számszaki rész tartalmazza.

Munkáltatói és egyéni kötelezettségvállalások

Tárgyévben a munkáltatói és egyéni – pénzügyileg fordulónapig nem rendezett – tagdíj kötelezettségvállalások összesen 146.859 ezer Ft-tal csökkentek, 7.345.457 ezer Ft-ra. Ezen belül az egyéni tagdíj kötelezettségvállalások 121.780 ezer Ft-tal csökkentek, 7.178.406 ezer Ft-ra, a munkáltatói kötelezettségvállalások 23.089 ezer Ft-tal csökkentek 166.958 ezer Ft-ra, valamint az adományokkal kapcsolatos kötelezettségvállalások 1.989 ezer Ft-tal csökkentek 93 ezer Ft-ra.

A munkáltatói kötelezettségvállalások jellemzően a bevallást követő egy-két hónapon belül pénzügyileg teljesülnek.

Szolgáltatások igénybevétele

Szolgáltatás pénzügyi teljesítése 2014. évben 2.359 pénztártag esetében történt meg, míg az előző évben 3.142 tag esetében. A 10 éves várakozási időt elérők esetében 2.665 fő ki is lépett a pénztárból. Az ilyen jogcímen kifizetett tagok létszáma meghaladja a klasszikus szolgáltatást igénybe vevők létszámát. 2014. évben a meglévő járadékos kifizetésben részesülő tagok mellett 6 új fő kért járadékszolgáltatást.

A nyugdíjszolgáltatási kötelezettségek fedezete teljes mértékben biztosított. A klasszikus szolgáltatási kifizetés tárgyévi összege 2.637.891 ezer Ft (előző évben 3.451.720 ezer Ft). Előző évhez viszonyítva a klasszikus szolgáltatást igénybevevők kifizetése csökkent.

Szolgáltatási fő típusonkénti megoszlás 2014. évben: 33.838 ezer Ft járadékszolgáltatásra (előző évben 36.566 ezer Ft) és 2.595.471 ezer Ft öregségi egyösszegű nyugdíjszolgáltatásra (előző évben 3.385.569 ezer Ft) és 8.581 ezer Ft rokkant egyösszegű (előző évben 29.584 ezer Ft) kifizetésre került sor. A rokkant egyösszegű szolgáltatás 71%-os, jelentős mértékű csökkenésének oka, hogy a

jogsabály 2012-ben törölte az ilyen jellegű kifizetések engedélyezését, a nyugdíjszolgáltatás fogalmának megváltoztatásával. Jelenleg 2012.01.01 előtt megállapított előrehozott nyugdíjasok részére történhet kifizetés, mely azt jelenti, hogy a jövőben is folyamatosan csökken az ezen jogcímen kifizethető összeg. Az előző időszakhoz viszonyítva mindez összességében csökkenést jelent a szolgáltatási kifizetésekből.

A szolgáltatás típusonkénti létszám adatokat a kiegészítő melléklet számszaki része tartalmazza.

A várakozási idő figyelembevételével szolgáltatási kifizetésre jogosultak

A várakozási idő figyelembevételével szolgáltatási kifizetésre jogosultak vagy egy éven belül jogosulttá váló tagok köre 2014. december 31-ig 114.510 fő, amely tagsági kör egyéni számláinak tárgyévi egyenlege 107.584.862 ezer Ft.

Azonosítatlan (függő) befizetések

Az azonosítatlan (függő) befizetések nyitó, záró értékeit, tárgyévi növekedéseit és csökkenéseit a kiegészítő melléklet számszaki része tartalmazza.

Azonosítatlan (függő) befizetések állományának bemutatása

Az azonosítatlan (függő) befizetések állományát 30 napos időtartományonkénti megbontásban a kiegészítő melléklet számszaki része tartalmazza.

Azonosítatlan (függő) befizetések azonosítása utáni, egyéni számlán jóváírt vagy visszautalt összegei

Az azonosítatlan (függő) befizetések azonosítása utáni, egyéni számlán jóváírt vagy visszautalt összegeit a kiegészítő melléklet számszaki része tartalmazza.

Azonosítatlan (függő) befizetések záró állományából a negyedéven túli összegek

Az azonosítatlan (függő) befizetések záró állományából a negyedéven túli azonosítatlan összegek részletezését a kiegészítő melléklet számszaki része tartalmazza.

Függő kötelezettségek

A Pénztárnak egyéb függő, jövőbeni (biztos) kötelezettsége nincs.

Az elért eredmények, a működést jellemző mutatók elemzése

A Pénztár 2014. évi működési tevékenységének eredménye 347.555 ezer Ft veszteség. A kialakult eredmény a korábbi évhez képest romlást mutat, azaz ez az érték 391.732 ezer Ft veszteségnövekedést jelent az előző évhez képest.

Az eredményt alakító jelentősebb tényezők 2014. évben, a tagdíjbevételek 7.542 ezer Ft-os növekedése, az egyéb bevételek 15.247 ezer Ft-os növekedése, a működési célra kapott rendszeres támogatások és eseti adományok 1.471 ezer Ft-

os csökkenése, a működéssel kapcsolatos ráfordítások 286.843 ezer Ft-os növekedése, a befektetési tevékenység eredményének 1.206 ezer Ft-os csökkenése, valamint 125.001 ezer Ft rendkívüli eredmény csökkenés jelentette.

A csökkentő taglétszám ellenére növekedett a tagdíjbevétel, aminek az oka, hogy a tagok magasabb összegű egyéni tagdíjat fizetnek be a nagyobb adókedvezmény kihasználása érdekében, így a tagoknál előtérbe került az öngondoskodás.

A Pénztár azon tagok esetében, akik több éve nem fizettek rendszeresen tagdíjat, azoknak a követeléseit leírta, ez vezetett az egyéb bevételek és ráfordítások növekedéséhez.

A működéssel kapcsolatos ráfordítások növekedéséhez hozzájárult az adminisztrációs és nyilvántartási feladatokkal kapcsolatos díjak emelkedése, amelyet a működési költségek ellentételezésére felhasználható szabad működési pénzeszközök szintjének emelkedése eredményezett. További növekedést eredményezett az anyagjellegű költségek megjelenése, ami a többes foglalkoztatás miatt továbbszámlázott nem személyi jellegű költségek elszámolásából adódik.

A Pénztár 2014. év végén elvégezte a 2009. évre vonatkozó SZJA önellenőrzését, ennek eredményeként SZJA fizetési kötelezettsége keletkezett, melynek késedelmi pótléka 4.646 ezer Ft volt. Az előző évekre vonatkozó elévült SZJA fizetési kötelezettség 4.506 ezer Ft volt, melyet a Pénztár rendkívüli bevételként számolt el.

A tagdíjbevételek tartalékok közötti felosztása 2011. óta nem változott. A sávhatárokat és az egyes sávokhoz tartozó % értékeket 2014. évre az alábbi táblázat mutatja. A sávhatárokat a Pénztár úgy alakította ki, hogy azok biztosítsák a hosszú távú működés feltételeit.

A tagdíjakból a fedezeti, a működési és a likviditási tartalékra jutó rész aránya (%) 2014. évre vonatkozóan			
	Fedezeti	Működési	Likviditási
	100		0
évi 0- 10.000 Ft-ig	90	10	0
évi 10.001 - 120.000 Ft-ig	94	6	0
évi 120.001 - 500.000 Ft-ig	98	2	0
évi 500.001 Ft felett	99	1	0

Gazdálkodást közvetlenül jellemző mutatók

1.		előző év	tárgyév	INDEX
	A) tartalékok tárgyévi tagdíjbevétele			
	B) tartalékok tárgyévi összes bevétele			
A)	9 907 219	27,33%	27,51%	100,65%
B)	36 011 778			

A tagdíjbevétel aránya 27,51%. A tartalékok bevételeinek kisebb részét a tagok és munkáltatók rendszeres befizetései alkotják.

2014. évben az összes bevétel 27,51%-át teszik ki a tagdíjbevételek, mely 0,65%-os növekedést jelent az előző évi 27,33%-os arányszámhoz képest. A tagdíjbevételek a taglétszám csökkenése ellenére növekedtek annak köszönhetően, hogy a továbbra is fennmaradó 20%-os adó visszatérítés rendszere az egyéni számlára teljesített egyéni befizetések és más egyéb jövedelemnek minősülő jóváírások tudták ellensúlyozni, sőt felülmúlni a továbbra is kedvezőtlen adózási szabályok miatt (megnövekedett az önkéntes pénztári munkáltatói hozzájárulás után fizetendő adóteher) csökkenő a munkáltatói tagdíj-hozzájárulást.

2.	tartalékok tárgyévi befektetési hozam- és kamatbevételei	előző év	tárgyév	INDEX
	tartalékok tárgyévi összes bevétele			
A)	18 375 651	51,50%	51,03%	99,08%
B)	36 011 778			

A befolyt tagdíjak, eseti és rendszeres adományok befektetéséből és egyéb kamatokból származó bevételek az összes bevételnek az 51,03%-át teszik ki az előző évi 51,50%-kal szemben. Ez a mutató 0,92%-os csökkenést mutat az előző évhez képest. A mérsékelt mértékű csökkenés oka, hogy 2014. évben kisebb mértékű csökkenést mutattak a pénz-, és tőkepiacok indexei, ami megmutatkozott a befektetési eredmények csökkenésében.

3.	tartalékok egyéb bevételei	előző év	tárgyév	INDEX
	tartalékok tárgyévi összes bevétele			
A)	7 728 909	21,17%	21,46%	101,38%
B)	36 011 778			

Az egyéb bevételek alkotják a tárgyévi összes bevétel 21,46%-át. A mutató 1,38%-os növekedést mutat az előző évi 21,17%-os arányszámhoz képest. Az egyéb bevételek közé tartoznak többek között a szolgáltatások költségtérítéséből származó bevételek, az egyéb tagi kifizetések költségtérítéséből származó bevételek, valamint az egyéb működési tevékenység bevételei.

4.	igénybe vett szolgáltatások kiadásai	előző év	tárgyév	INDEX
	működéssel kapcsolatos tárgyévi költségek és ráfordítások			
A)	623 968	44,76%	46,45%	103,78%
B)	1 343 326			

Az igénybe vett szolgáltatások kiadásai alkotják a tárgyévi költségek 46,45%-át. Ezek a költségek tartalmazzák a szolgáltatóknak fizetett díjat is.

A mutató 3,78%-os növekedést mutat az előző évi 44,76%-os arányszámhoz képest. Ennek oka, hogy a szokásostól eltérően egyszeri utalással 80.000 ezer Ft-tal több adminisztrációs díjat fizettünk ki, továbbá növekedtek a Pénztár tagszervezési tevékenységével kapcsolatos ügynöki díjak.

Éves átlagos taglétszám

A Pénztár éves átlagos taglétszáma 183.941 fő. A mutató változása -4.266 fő. A taglétszám csökkenésben a legjelentősebb tényező a szolgáltatásban részesült tagok száma.

Taglétszám életkor szerinti megoszlása

A tagdíjfizetők életkor szerinti megoszlását a számszaki rész tartalmazza.

Egy főre jutó nyugdíjszolgáltatás átlagos éves értéke szolgáltatás típusonként

Rokkant egyösszegű nyugdíjszolgáltatás

245 ezer Ft/fő (előző időszak 435 ezer Ft/fő)

Öregségi egyösszegű nyugdíjszolgáltatás

977 ezer Ft/fő (előző időszak 1.112 ezer Ft/fő)

Járadékos nyugdíjszolgáltatás

825 ezer Ft/fő (előző időszak 451 ezer Ft/fő)

Az átlagos érték változását a szolgáltatásban részesülők életkor szerinti megoszlásának és egyéni számlájuk értéke előző évi szolgáltatott tagokhoz képest eltérő értéke okozta.

Egy főre jutó átlagos havi befizetés értéke

Az egy főre jutó havi átlagos befizetés 4.488 Ft, az előző évi 3.895 Ft-tal szemben. A mutató értéke 15,22 %-kal növekedett az előző évhez képest.

Szolgáltatási szerződések

A Pénztár és az AEGON Magyarország Pénztárszolgáltató Zrt által kötött szerződés meghatározza belső gazdálkodását.

A Pénztár működéséhez szükséges tárgyi feltételeket az AEGON Magyarország Pénztárszolgáltató Zrt biztosítja, melynek következtében a Pénztár immateriális javakkal, tárgyi eszközökkel nem rendelkezik, így ezekkel kapcsolatban költsége nem merül fel.

Vezető tisztségviselők

Az igazgató tanács és az ellenőrző bizottság tagjainak tevékenységükért az üzleti év után nem került járandóság kifizetésre.

A pénztár ügyvezetőjének tevékenységéért az üzleti évben elszámolt járandóság összege járulékokkal együtt 4.032 ezer Ft.

Alkalmazottak

Az alkalmazottak száma 2014-ben 18 fő, ebből 8 főnek főmunkaviszonyú és 10 főnek részmunka-viszonyú szerződése van. Ezen kívül 41 fő áll alkalmazásban több

munkáltató által kötött, úgynevezett többes foglalkoztatási szerződéssel az Aegon Magyarország több tagjával és az Önkéntes Nyugdíjpénztárral.

A személyi jellegű ráfordítások 126.419 ezer Ft-ról 133.321 ezer Ft-ra növekedett. Ebből az alkalmazottak bérköltsége a tavalyi 90.944 ezer Ft-ról 103.293 ezer Ft-ra, a bérjárulékok 27.144 ezer Ft-ról 27.531 ezer Ft-ra emelkedett, továbbá a személyi jellegű egyéb kifizetések 8.331 ezer Ft-ról 2.497 ezer Ft-ra csökkent. A bérköltség és járulékok jelentős részét a többes foglalkoztatás teszi ki.

A befektetések főbb adatainak földrajzi és devizanemenkénti megoszlása

A befektetések főbb adatainak földrajzi és devizanemenkénti megoszlásának bemutatását a kiegészítő melléklet számszaki része tartalmazza.

Az üzleti év mérleg fordulónapjáig és a mérlegkészítés időszakában lezárt határidős és opciós ügyletek eredményre és cash-flow-ra gyakorolt hatása

Az üzleti év mérleg fordulónapjáig és a mérlegkészítés időszakában lezárt határidős és opciós ügyletek eredményre és cash-flow-ra gyakorolt hatásának bemutatását a kiegészítő melléklet számszaki része tartalmazza.

Az üzleti év mérleg fordulónapjáig és a mérlegkészítés időszakában le nem zárt határidős és opciós ügyletek eredményre és cash-flow-ra gyakorolt hatása

Az üzleti év mérleg fordulónapjáig és a mérlegkészítés időszakában le nem zárt határidős és opciós ügyletek eredményre és cash-flow-ra gyakorolt hatásának bemutatását a kiegészítő melléklet számszaki része tartalmazza.

Kölcsönpapírügyletnél a kapott óvadék értékpapír fajtánként, működési, fedezeti és likviditási célú megbontása

Kölcsönadott értékpapírügyletnél a kapott óvadék értékpapír fajtánként, működési, fedezeti és likviditási célú megbontásának bemutatását a kiegészítő melléklet számszaki része tartalmazza.

Kockázati tőkealap-jegyek üzleti év végén meglévő állományának könyv szerinti és piaci értéke

Kockázati tőkealap-jegyek üzleti év végén meglévő állományának könyv szerinti és piaci értékének bemutatását a kiegészítő melléklet számszaki része tartalmazza.

Választható Portfóliók üzleti év végi állományának könyv szerinti és piaci értéke

Választható Portfóliók üzleti év végi állományának könyv szerinti és piaci értékét a kiegészítő melléklet számszaki része tartalmazza.

Fedezeti és biztonsági tartalékok alakulása a közép- és hosszú távú pénzügyi terv tükrében

A fedezeti tartalék pénzügyi tervhez viszonyított alakulását az alábbi táblázat tartalmazza:

Fedezeti tartalék 2014. év	Tény	Terv	Tény/Terv
Nyitó	120 336 320	119 691 933	100,54%
Bevétel	38 332 104	16 213 230	236,42%
Kiadás	23 165 234	10 321 767	224,43%
Záró	135 503 190	125 583 396	107,90%

A fedezeti tartalék a tervhez képest mérsékelt 7,9 %-os növekedést mutat 2014. évben, melynek oka egyrészt, hogy ugyan a kiadások, azon belül az egyéni számlákat érintő kiadások jelentős mértékben meghaladták a tervezett mértéket, bevételi oldalon pedig a hozambevételek és a tárgyévben az egyéni számlákon jóváírt szolgáltatási célú bevételek jelentősen meghaladták a tervezett mértéket, ami összességében mérsékelt a pénzügyi tervhez képest a kedvezőtlen eltérések hatásait.

A likviditási és kockázati tartalék pénzügyi tervhez viszonyított alakulását az alábbi táblázat tartalmazza:

Likviditási tartalék 2014. év	Tény	Terv	Tény/Terv
Nyitó	182 462	182 040	100,23%
Bevétel	8 199	10 306	79,56%
Kiadás	3 984	4 783	83,30%
Záró	186 677	187 563	99,53%

A likviditási és kockázati tartalék a tervhez képest mérsékelt, 0,47%-kal csökkent 2014-ben, melynek oka, hogy a kiadások, azon belül az azonosítatlan befizetések befektetési hozamának kockázati tartalékának felhasználása egyéb célra elmaradtak a tervezett értéktől, bevételi oldalon pedig a hozambevételek szintén nem érték el a tervezett mértéket, ami összességében mérsékelt a pénzügyi tervhez képest a kedvezőtlen eltérések hatásait.

Mérlegfordulónap utáni gazdasági események

A 2014. évi beszámoló fordulónapja után lényeges, az éves beszámolót befolyásoló esemény nem történt.

2014. évben a Pénztár tagdíjbevételei és tartalékok közötti besorolása nem változott előző évekhez képest. A csökkentő taglétszám ellenére növekedett a tagdíjbevétel (nagyobb adókedvezmény kihasználása érdekében) valamint több volt a nem fizető tagok egyéni nyugdíjszámlájának befektetéséből származó hozamából történő levonás, így ezek együttes összege megfelelő fedezetet biztosított a Pénztár működéséhez.

Könyvvizsgáló társaság, könyvvizsgáló személye, könyvvizsgálói díj

A Pénztár 2014. évi könyvvizsgálati díja 5.080 ezer Ft volt.

Az AEGON Magyarország Önkéntes Nyugdíjpénztár könyvvizsgáló társasága a 2014. üzleti év tekintetében az Ernst & Young Kft (1132 Budapest, Váci út 20.), könyvvizsgálója Bertalan Zsuzsanna (kamarai nyilvántartási száma: 005611)

Közzététellel kapcsolatos információk

A Pénztár eleget téve a jogszabályi kötelezettségének éves pénztári beszámolóját, a könyvvizsgálói záradékot vagy a záradék megadásának elutasítását is tartalmazó független könyvvizsgálói jelentéssel együtt az internetes honlapján is közzéteszi, melynek elérhetősége www.aegonnyugdij.hu.

Az AEGON Magyarország Önkéntes Nyugdíjpénztár székhelye 1091 Budapest, Üllői út 1.

Az éves beszámoló elkészítésével megbízott, felelős személy Varga Krisztián számviteli rendért felelős vezető (cím: 2330 Dunaharaszti, Nagy Lajos utca 16), mérlegképes könyvelői NGM regisztrációs száma: 188651

Kiegészítő melléklet számszaki része
a 2014.12.31-i fordulónapi pénztári beszámolóhoz

AEGON Magyarország Önkéntes Nyugdíjpénztár

Adószám: 18076334-1-43

Cím: 1091 Budapest, Üllői út 1.

Budapest, 2015. május 27.

Cégszerű aláírás:

Bánfalvi István
IT elnök

Fedezeti céltartalék 2014.12.31.

Sorszám	Sorkód	Megnevezés	Előző év	Tárgyév
			1	2
			c	d
001	73OEA1	I. Egyéni számlákon		
002	73OEA101	Nyitó állomány	110 297 151	120 243 853
003	73OEA102	Tárgyévben egyéni számlákon jóváírt szolgáltatási célú bevételek (+)	14 508 272	16 647 741
004	73OEA103	Más pénztárból átlépő tagok által áthozott tagi követelés egyéni számlákon (+)	351 444	662 768
005	73OEA104	Egyéni számlákat megillető hozambevételek (+)	14 823 470	14 549 602
006	73OEA105	Egyéni számlákat megillető értékelési különbözet (+/-)	1 716 934	3 805 893
007	73OEA106	Likviditási tartalékokból átcsoportosítás (+)	0	0
008	73OEA107	Tartaléktőke átcsoportosítás (+/-)	-251 360	-306 812
009	73OEA108	Szolgáltatások fedezetére átcsoportosítás szolgáltatási tartalékba (-)	3 463 152	2 663 546
010	73OEA109	Tagoknak, kedvezményezetteknek visszatérítés (-)	5 121 155	4 866 841
011	73OEA110	Más pénztárba átlépő tag követelésének átadása (-)	433 346	211 175
012	73OEA111	Egyéni számlákat terhelő szolgáltatási célú egyéb ráfordítások (-)	5 316 246	6 304 196
013	73OEA112	Egyéni számlákat terhelő befektetésekkel kapcsolatos ráfordítások (-)	6 826 870	6 235 674
014	73OEA113	Egyéb változás (+/-)	-41 289	61 432
015	73OEA114	Egyéni számlák záróállománya	120 243 853	135 383 045
016	73OEA2	II. Szolgáltatási tartalékon		
017	73OEA201	Nyitó állomány	76 167	92 467
018	73OEA202	Egyéni számláról tárgyévben átcsoportosított szolgáltatások fedezete (+)	3 463 152	2 663 546
019	73OEA203	Más pénztárból átlépő tagok által áthozott tagi követelés (+)	0	0
020	73OEA204	Szolgáltatási tartalékon jóváírt egyéb bevételek (+)	0	0
021	73OEA205	Szolgáltatási tartalékot megillető értékelési különbözet (+/-)	141	1 164
022	73OEA206	Szolgáltatási tartalékot megillető hozambevételek (+)	5 254	1 390
023	73OEA207	Likviditási tartalékokból átcsoportosítás (+)	0	0
024	73OEA208	Tartaléktőkéből átcsoportosítás (+)	0	0
025	73OEA209	Tagoknak, kedvezményezetteknek nyújtott pénztári szolgáltatások (-)	3 451 720	2 637 891
026	73OEA210	Tagoknak, kedvezményezetteknek visszatérítés (-)	0	0
027	73OEA211	Más pénztárba átlépő tag szolgáltatási fedezetének átadása (-)	0	0
028	73OEA212	Szolgáltatások folyósításával kapcsolatos kiadások (-)	0	0
029	73OEA213	Szolgáltatási számlát terhelő egyéb kiadások (-)	0	0
030	73OEA214	Szolgáltatási számlákat terhelő befektetéssel kapcsolatos ráfordítások (-)	527	531
031	73OEA215	Egyéb változás (+/-)	0	0
032	73OEA216	Szolgáltatási tartalék záró állománya	92 467	120 145

Likviditási tartalékok 2014.12.31.

Sorszám	Sorkód	Megnevezés	Előző év	Tárgyév
			1	2
			c	d
001	73OEB1	I. Likviditási portfólió értékelési különbözetére		
002	73OEB101	Nyitó állomány	15 687	23 288
003	73OEB102	Tárgyévben likviditási portfólió értékelési különbözetére képzett céltartalék (+)	7 600	3 862
004	73OEB103	Likviditási portfólió értékelési különbözet tartalékába átcsoportosítás egyéni számláról (+)	0	0
005	73OEB104	Likviditási portfólió értékelési különbözet tartalékába átcsoportosítás szolgáltatási tartalékból (+)	0	0
006	73OEB105	Likviditási portfólió értékelési különbözet tartalékába átcsoportosítás működési céltartalékból (+)	0	0
007	73OEB106	Likviditási portfólió értékelési különbözet tartalékának egyéb bevételei (+)	1	1
008	73OEB107	Likviditási portfólió értékelési különbözet tartalékából átcsoportosítás egyéni számlára (-)	0	0
009	73OEB108	Likviditási portfólió értékelési különbözet tartalékából átcsoportosítás szolgáltatási tartalékba (-)	0	0
010	73OEB109	Likviditási portfólió értékelési különbözet tartalékából átcsoportosítás működési célra (-)	0	0
011	73OEB110	Likviditási portfólió értékelési különbözet tartalékának felhasználása egyéb célra (-)	0	0
012	73OEB111	Likviditási portfólió értékelési különbözet tartalékának záró állománya	23 288	27 151
013	73OEB2	II. Azonosítatlan befizetések befektetési hozamára		
014	73OEB201	Nyitó állomány	400	426
015	73OEB202	Tárgyévben az azonosítatlan befizetések befektetési hozamára képzett céltartalék (+)	14 293	3 606
016	73OEB203	Azonosítatlan befizetések befektetési hozamának kockázati tartalékába átcsoportosítás egyéni számláról (+)	0	0
017	73OEB204	Azonosítatlan befizetések befektetési hozamának kockázati tartalékába átcsoportosítás szolgáltatási tartalékból (+)	0	0
018	73OEB205	Azonosítatlan befizetések befektetési hozamának kockázati tartalékába átcsoportosítás működési céltartalékból (+)	34	-3
019	73OEB206	Azonosítatlan befizetések befektetési hozama kockázati tartalékának egyéb bevételei (+)	0	0
020	73OEB207	Azonosítatlan befizetések befektetési hozamának kockázati tartalékából átcsoportosítás egyéni számlára (-)	0	0
021	73OEB208	Azonosítatlan befizetések befektetési hozamának kockázati tartalékából átcsoportosítás szolgáltatási tartalékba (-)	0	0
022	73OEB209	Azonosítatlan befizetések befektetési hozamának kockázati tartalékából átcsoportosítás szolgáltatási tartalékba (-)	0	0
023	73OEB210	Azonosítatlan befizetések befektetési hozamának kockázati tartalékának felhasználása egyéb célra (-)	14 301	3 984
024	73OEB211	Azonosítatlan befizetések befektetési hozamának kockázati tartalékának záró állománya	426	45
025	73OEB3	III. Egyéb likviditási célokra		

Likviditási tartalékok 2014.12.31.

Sorszám	Sorkód	Megnevezés	Előző év	Tárgyév
			1	2
			c	d
026	73OEB301	Nyitó állomány	155 138	158 748
027	73OEB302	Tárgyévben egyéb likviditási célokra képzett tartalék (+)	68	-12
028	73OEB303	Egyéb likviditási célokra képzett tartalékba átcsoportosítás egyéni számláról (+)	0	0
029	73OEB304	Egyéb likviditási célokra képzett tartalékba átcsoportosítás szolgáltatási tartalékból (+)	0	0
030	73OEB305	Egyéb likviditási célokra képzett tartalékba átcsoportosítás működési céltartalékból (+)	0	0
031	73OEB306	Egyéb likviditási célokra képzett tartalék egyéb bevételei (+)	3 542	745
032	73OEB307	Egyéb likviditási célokra képzett tartalékból átcsoportosítás egyéni számlára (-)	0	0
033	73OEB308	Egyéb likviditási célokra képzett tartalékból átcsoportosítás szolgáltatási tartalékba (-)	0	0
034	73OEB309	Egyéb likviditási célokra képzett tartalékból átcsoportosítás működési célra (-)	0	0
035	73OEB310	Egyéb likviditási célokra képzett tartalék felhasználás egyéb célokra (-)	0	0
036	73OEB311	Egyéb likviditási célokra képzett tartalék záró állománya	158 748	159 481

Céltartalékok állománya összesen 2014.12.31.

Sorszám	Sorkód	Megnevezés	Nyitó állomány	Tárgyévi változások	Záró állomány
			1	2	3
			c	d	e
001	73OEC01	Működési céltartalék	506	20	526
002	73OEC011	jövőbeni kötelezettségekre	0	0	0
003	73OEC012	működési portfólió értékelési különbözetére	506	20	526
004	73OEC02	Fedezeti céltartalék	120 336 320	15 166 870	135 503 190
005	73OEC021	egyéni számlákon (értékelési különbözettel együtt)	120 243 853	15 139 192	135 383 045
006	73OEC022	szolgáltatási tartalékon (értékelési különbözettel együtt)	92 467	27 678	120 145
007	73OEC03	Likviditási céltartalék	182 462	4 215	186 677
008	73OEC031	értékelési különbözetre	23 288	3 863	27 151
009	73OEC032	egyéb likviditási célokra	158 748	733	159 481
010	73OEC033	azonosítatlan befizetések befektetési hozamára	426	-381	45
011	73OEC04	Meg nem fizetett tagdíjak tartaléka	6 753 766	-147 776	6 605 990
012	73OEC041	működési célú	428 307	-4 569	423 738
013	73OEC042	fedezeti célú	6 325 398	-143 208	6 182 190
014	73OEC043	likviditási és kockázati célú	61	1	62
015	73OEC05	Összesen:	127 273 054	15 023 329	142 296 383

Azonosítatlan függő befizetések alakulása 2014. év

Függő tételek korosítása

Sávok (nap)	Osszeg (Ft)
0-30	850 391 476
31-60	12 474 503
61-90	1 245 086
91-120	155 944
121-150	108 342
151-180	13 500
181 felett	6 289 819
Total	870 678 670

negyedéven belüli függő	864 111 065
negyedéven túli függő	6 567 605
Total	870 678 670

Függő mozgás negyedéves bontásban 2014. év

	2014q1	2014q2	2014q3	2014q4
NYITÓ ALLOMANY	565 000 783	132 349 407	126 333 233	143 759 005
BEJÖVŐ PÉNZ	2 178 280 734	2 789 421 206	2 654 784 514	4 206 513 305
BEAZONOSÍTÁS				
0-30	-805 950 644 Ft	-980 317 961 Ft	-763 231 105 Ft	-1 357 782 452 Ft
31-60	-707 958 099 Ft	-835 846 877 Ft	-837 791 065 Ft	-1 107 035 060 Ft
61-90	-542 039 895 Ft	-858 876 632 Ft	-920 373 171 Ft	-877 588 190 Ft
91-120	-531 185 285 Ft	-113 866 889 Ft	-102 937 889 Ft	-121 940 275 Ft
121-150	-13 085 807 Ft	-3 646 218 Ft	-4 187 999 Ft	-10 537 096 Ft
151-180	-4 739 095 Ft	-869 480 Ft	-2 967 987 Ft	-644 767 Ft
180 felett	-5 973 285 Ft	-2 013 323 Ft	-5 869 526 Ft	-4 065 800 Ft
BEAZONOSÍTÁS ÖSSZESEN	-2 610 932 110 Ft	-2 795 437 380 Ft	-2 637 358 742 Ft	-3 479 593 640 Ft
ZÁRÓ ALLOMANY	132 349 407	126 333 233	143 759 005	870 678 670

Függő mozgás havi bontásban 2014. év

	2014. január	2014. február	2014. március	2014. április	2014. május	2014. június	2014. július	2014. augusztus	2014. szeptember	2014. október	2014. november	2014. december
	565 000 783	77 892 157 Ft	128 214 066 Ft	132 349 407 Ft	113 675 867 Ft	70 850 870 Ft	126 333 233 Ft	113 078 005 Ft	149 841 844 Ft	143 759 005 Ft	156 693 312 Ft	195 852 989 Ft
Bejövő pénz	543 558 178 Ft	711 629 692 Ft	923 092 864 Ft	862 159 084 Ft	839 018 771 Ft	1 088 243 351 Ft	921 338 928 Ft	848 465 087 Ft	885 391 518 Ft	878 833 276 Ft	1 119 509 563 Ft	2 208 170 466 Ft
0-30	-493 840 465 Ft	-606 725 242 Ft	-805 858 558 Ft	-770 252 382 Ft	-789 938 665 Ft	-980 050 669 Ft	-831 632 556 Ft	-756 892 323 Ft	-763 231 105 Ft	-761 253 941 Ft	-942 237 685 Ft	-1 356 864 178 Ft
31-60	-518 776 474 Ft	-39 609 635 Ft	-101 232 857 Ft	-106 491 898 Ft	-85 622 010 Ft	-45 903 532 Ft	-93 489 319 Ft	-43 904 339 Ft	-80 898 742 Ft	-93 761 547 Ft	-110 504 092 Ft	-164 904 600 Ft
61-90	-10 294 581 Ft	-10 721 913 Ft	-8 581 795 Ft	-2 936 951 Ft	-6 139 181 Ft	-3 002 240 Ft	-3 115 623 Ft	-8 343 712 Ft	-44 836 845 Ft	-6 649 701 Ft	-25 556 639 Ft	-6 102 930 Ft
91-120	-4 416 713 Ft	-1 704 849 Ft	-1 686 898 Ft	-328 413 Ft	-382 093 Ft	-1 235 810 Ft	-2 618 050 Ft	-68 821 Ft	-1 146 732 Ft	-262 061 Ft	-2 507 009 Ft	-2 821 563 Ft
121-150	-513 580 Ft	-140 400 Ft	-1 086 377 Ft	-314 240 Ft	-179 913 Ft	-327 174 Ft	-2 654 118 Ft	-60 666 Ft	-1 003 555 Ft	-4 608 615 Ft	-232 806 Ft	-1 719 186 Ft
151-180	-288 511 Ft	-86 000 Ft	-181 982 Ft	-42 254 Ft	-324 800 Ft	-361 154 Ft	262 965 Ft	-70 128 Ft	-289 271 Ft	-67 148 Ft	-134 540 Ft	-149 900 Ft
180 felett	-2 536 480 Ft	-2 319 744 Ft	-329 056 Ft	-466 486 Ft	742 894 Ft	-1 880 409 Ft	-1 347 455 Ft	-2 361 259 Ft	-68 107 Ft	704 044 Ft	822 885 Ft	-782 428 Ft
Összesen beazonosítás	-1 030 666 804 Ft	-661 307 783 Ft	-918 957 523 Ft	-880 832 624 Ft	-881 843 768 Ft	-1 032 760 988 Ft	-934 594 156 Ft	-811 701 248 Ft	-891 474 357 Ft	-865 898 969 Ft	-1 080 349 896 Ft	-1 533 344 785 Ft
Egyenleg	-487 108 626 Ft	50 321 909 Ft	4 135 341 Ft	-18 673 540 Ft	-42 824 997 Ft	55 482 363 Ft	-13 255 228 Ft	36 763 839 Ft	-6 082 839 Ft	12 934 307 Ft	39 159 677 Ft	674 825 681 Ft
Záró	77 892 157 Ft	128 214 066 Ft	132 349 407 Ft	113 675 867 Ft	70 850 870 Ft	126 333 233 Ft	113 078 005 Ft	149 841 844 Ft	143 759 005 Ft	156 693 312 Ft	195 852 989 Ft	870 678 670 Ft

Cash-Flow kimutatás 2014.12.31.

Sorszám	Sorkód	Megnevezés	Előző év		Tárgyév	
			1	2	2	2
			c	d	c	d
001	73OD01	Működés és kiegészítő vállalkozási tevékenység mérleg szerinti eredménye (+/-)	44 177	-347 555		
002	73OD02	Immateriális javak nettó értékében bekövetkezett állományváltozás (+/-)	0	0		
003	73OD03	Immateriális javakra adott előlegek állomány változása (+/-)	0	0		
004	73OD04	Tárgyi eszközök (beruházások és beruházásra, felújításra adott előlegek kivételével) nettó értékében bekövetkezett állományváltozás (+/-)	0	0		
005	73OD05	Beruházások, beruházásra, felújításra adott előlegek állomány változása (+/-)	0	0		
006	73OD06	Befektetett pénzügyi eszközök (hosszú lejáratú bankbetétek kivételével) állomány változása (+/-)	-685 470	-15 464 454		
007	73OD07	Készletek (készletekre adott előlegek kivételével) értékében bekövetkezett állományváltozás (+/-)	0	0		
008	73OD08	Készletekre adott előlegek állományváltozása (+/-)	0	0		
009	73OD09	Tartaléktőke állomány változása (+/-)	251 357	262 634		
010	73OD10	Követelésállomány változása (+/-)	-701 118	-851 542		
011	73OD11	Forgóeszközök között kimutatott értékpapírok állományváltozása (+/-)	-1 723 962	-4 211 009		
012	73OD12	Működési céltartalék állományváltozása, céltartalékok egymás közötti átcsoportosítása miatt (+/-)	311	20		
013	73OD13	Meg nem fizetett tagdíjak tartalék állományának változása (+/-)	1 045 492	-147 776		
014	73OD14	Hosszú lejáratú kötelezettségek állomány változása (+/-)	45 453	-8 123		
015	73OD15	Tagokkal szembeni kötelezettségek állomány változása (+/-)	17 716	-7 559		
016	73OD16	Szállítói kötelezettség állomány változása (+/-)	413 278	-720 459		
017	73OD17	Hitelfelvétel, kapott kölcsönök (+)	0	0		
018	73OD18	Hitel, kölcsön visszafizetés (-)	0	0		
019	73OD19	Azonosítatlan függő befizetés állomány változása (+/-)	63 295	305 678		
020	73OD20	Egyéb rövid lejáratú kötelezettség állomány változása (+/-)	-110 949	4 478		
021	73OD21	Hosszú lejáratú bankbetétek elhelyezése (-)	0	0		
022	73OD22	Hosszú lejáratú bankbetétek megszüntetése (+)	0	0		
023	73OD23	Aktív időbeli elhatárolások állomány változása (+/-)	0	0		
024	73OD24	Passzív időbeli elhatárolások állomány változása (+/-)	44 457	14 312		
025	73OD25	Fedezeti céltartalékképzés (+)	18 910 427	22 465 388		
026	73OD26	Fedezeti céltartalékba átcsoportosítás likviditási céltartalékból (+)	0	0		
027	73OD27	Fedezeti céltartalékba átcsoportosítás tartaléktőkéből (+)	-251 360	-306 812		
028	73OD28	Más pénztártól átlépő pénztártagok áthozott tagi követelése (+)	351 444	245 432		
029	73OD29	Likviditási céltartalékba átcsoportosítás fedezeti tartalékból (-)	0	0		
030	73OD30	Más pénztárba átlépő pénztártagok átvitt tagi követelése (-)	433 346	212 745		
031	73OD31	Tagoknak, kedvezményezetteknek visszatérítés fedezeti céltartalékból (-)	5 121 155	5 130 507		
032	73OD32	Fedezeti céltartalék felhasználás szolgáltatásnyújtásra (-)	3 451 720	2 637 891		
033	73OD33	Egyéb fedezeti céltartalék állományváltozás (+/-)	-41 289	744 004		
034	73OD34	Likviditási céltartalékképzés (+)	21 961	7 456		
035	73OD35	Likviditási céltartalékba átcsoportosítás fedezeti céltartalékból (+)	0	0		
036	73OD36	Likviditási céltartalékba átcsoportosítás tartaléktőkéből (+)	0	0		

Cash-Flow kimutatás 2014.12.31.

Sorszám	Sorkód	Megnevezés	Előző év	Tárgyév
			1	2
			c	d
037	73OD37	Likviditási céltartalékból átcsoportosítás fedezeti tartalékba (-)	0	0
038	73OD38	Likviditási céltartalék átcsoportosítás tartaléktőkébe (-)	0	0
039	73OD39	Egyéb likviditási céltartalék állományváltozás (+/-)	-10 723	-3 240
040	73OD40	Pénzeszköz változás	8 678 276	-6 000 270
041	73OD401	Készpénz állomány változása (forint- és valutapénztár)	0	0
042	73OD402	Számlapénz (pénztári elszámolási számla, éven belüli lejáratú forint és deviza betétszámlák, egyéb elkülönített betétszámlák) állomány változása	8 678 276	-6 000 270

Pénztári alkalmazottak állományának alakulása 2014.12.31.

Nyitó létszám	Záró létszám
27	18

Pénztári alkalmazottak bérkötségének alakulása

Megnevezés	Nyitó érték	I.n.év	II.n.év	III.n.év	IV.n.év	Osszesen
Bérkötség	0	11 943 187	8 643 709	7 208 722	18 618 355	46 413 973
Többes foglalkoztatással kapcsolatos bérkötség	0	9 648 795	16 645 840	15 458 947	15 125 791	56 879 373
Személyi jellegű kifizetések	0	968 519	531 022	546 352	451 380	2 497 273
Ny.bizt.járulék (munk.)	0	3 165 069	2 171 637	1 704 027	4 801 934	11 842 667
Többes foglalkoztatással kapcsolatos szociális hozzájárulás	0	2 560 972	4 427 956	4 112 234	4 023 610	15 124 772
EHO	0	91 796	45 034	45 168	44 683	226 681
Rehabilitációs hozzájárulás	0	337 000	0	0	0	337 000
Összesen	0	28 715 338	32 465 198	29 075 450	43 065 753	133 321 739

Ügyvezető igazgató 2014.évi munkabére (járulékokkal együtt)

4 032 052

**A nyugdíj szolgáltatás folyósításával kapcsolatban felmerült dologi kiadások költségnemenkénti bontásban
2014.12.31**

Költségkategória	Önkéntes
Pénztári MIS táblából bérköltség szolgáltatási tevékenységre eső része	54 144 818 Ft
Pénztárszolgáltató MIS táblából admin költség szolgáltatásra eső része	21 555 481 Ft
Szolgáltatások száma 2013-ban	12 932
Adminisztrációs költség egy szolgáltatásra vetítve (Ft)	5 854 Ft

Értékpapír állomány 2014.12.31.

Nagyságrend: ezer forint

Értékpapírok	Nyitó			Változás			Záró		
	Beszerzési érték	Értékelési különbözet	Piaci érték	Beszerzési érték	Értékelési különbözet	Piaci érték	Beszerzési érték	Értékelési különbözet	Piaci érték
Befektetési célú Magyar államkötvények	53 786 494	5 991 406	59 777 900	12 366 838	2 290 667	14 657 505	66 153 332	8 282 073	74 435 405
Forgatási célú Magyar államkötvények	921 320	66 046	987 366	-921 320	-66 046	-987 366	0	0	0
Diszkont kincstárjegyek	2 080 991	20 956	2 101 947	2 626 427	-2 586	2 623 841	4 707 418	18 370	4 725 788
Jelzáloglevelek	301 793	2 386	304 179	-301 793	-2 386	-304 179	0	0	0
Befektetési jegyek	31 938 619	4 649 654	36 588 273	4 920 864	752 328	5 673 192	36 859 483	5 401 982	42 261 465
Magyar részvények	2 943 193	-109 092	2 834 101	-665 088	378 477	-286 611	2 278 105	269 385	2 547 490
Nemzetközi részvények	1 294 989	156 130	1 451 119	381 700	393 247	774 947	1 676 689	549 377	2 226 066
Kötvények	7 643 901	441 112	8 085 013	-2 429 617	336 950	-2 092 667	5 214 284	778 062	5 992 346
Összesen	100 911 300	11 218 598	112 129 898	15 978 011	4 080 651	20 058 662	116 889 311	15 299 249	132 188 560

Értékelési különbözet mozgása 2014.12.31.

Nagyságrend: ezer forint

Értékelési különbözet	Nyitó	Tárgyévi növekedés	Tárgyévi csökkenés	Záró
Befektetési célú magyar államkötvények	5 991 406	5 554 826	-3 264 158	8 282 074
Forgatási célú magyar államkötvények	66 046	37 906	-103 952	0
Diszkont kincstárjegyek	20 956	29 490	-32 076	18 370
Jelzáloglevelek	2 386	28 301	-30 687	0
Befektetési jegyek	4 649 652	2 778 202	-2 025 874	5 401 980
Magyar részvények	-109 091	541 096	-162 619	269 386
Nemzetközi részvények	156 130	502 770	-109 524	549 376
Kötvények	441 112	598 508	-261 558	778 062
Összesen	11 218 598	10 071 099	-5 990 448	15 299 249

Befektetések főbb adatainak földrajzi megoszlása 2014.12.31.

Nagyságrend: ezer forint

Sorszám	PSZÁF kód	Megnevezés	Befektetések időszak végi értéke könyv szerinti értéken	Befektetések időszak végi értéke piaci értéken	Befektetésekből a részvények és egyéb változó hozamú értékpapírok - piaci értéken
			1	2	3
			a	b	c
001	71OJ1	Összesen (2+35)	121 354 695	136 411 616	24 267 104
002	71OJ11	Európai Gazdasági Térség összesen (3+...+6)	116 106 553	129 841 541	17 983 749
003	71OJ1101	Izland	0	0	0
004	71OJ1102	Liechtenstein	0	0	0
005	71OJ1103	Norvégia	0	0	0
006	71OJ12	EU tagországok összesen (7+...+34)	116 106 553	129 841 541	17 983 749
007	71OJ1201	Ausztria	129 871	116 883	116 883
008	71OJ1202	Belgium	0	0	0
009	71OJ1203	Bulgária	0	0	0
010	71OJ1204	Ciprus	0	0	0
011	71OJ1205	Cseh Köztársaság	216 517	221 839	221 839
012	71OJ1206	Dánia	19 220	50 779	50 779
013	71OJ1207	Egyesült Királyság	491 645	695 305	693 884
014	71OJ1208	Észtország	0	0	0
015	71OJ1209	Finnország	0	0	0
016	71OJ1210	Franciaország	772 289	928 992	928 992
017	71OJ1211	Görögország	0	0	0
018	71OJ1212	Hollandia	0	0	0
019	71OJ1213	Horvátország	0	0	0
020	71OJ1214	Írország	245 507	302 452	0
021	71OJ1215	Lengyelország	0	0	0
022	71OJ1216	Lettország	0	0	0
023	71OJ1217	Litvánia	0	0	0
024	71OJ1218	Luxemburg	2 474 181	2 418 734	2 249 187
025	71OJ1219	Magyarország	109 623 515	122 702 030	11 317 658
026	71OJ1220	Málta	0	0	0
027	71OJ1221	Németország	1 866 692	2 082 852	2 082 852
028	71OJ1222	Olaszország	45 059	66 336	66 336
029	71OJ1223	Portugália	0	0	0
030	71OJ1224	Románia	216 664	227 847	227 847
031	71OJ1225	Spanyolország	5 393	27 492	27 492
032	71OJ1226	Svédország	0	0	0
033	71OJ1227	Szlovákia	0	0	0
034	71OJ1228	Szlovénia	0	0	0
035	71OJ13	Egyéb ország (36+...+40)	5 248 142	6 570 075	6 283 355
036	71OJ1301	Amerikai Egyesült Államok	3 829 512	4 899 795	4 878 324
037	71OJ1302	Kanada	59 043	73 403	73 403
038	71OJ1303	Japán	0	0	0
039	71OJ1304	Svájc	77 520	78 764	78 764
040	71OJ1305	Egyéb más országok	1 282 067	1 518 113	1 252 864

Befektetések főbb adatainak devizanemenkénti megoszlása 2014.12.31.

Nagyságrend: ezer forint

Sorszám	PSZÁF kód	Megnevezés	Befektetések időszak végi értéke - könyv szerinti értéken	Befektetések időszak végi értéke - piaci értéken
			1	2
			a	b
001	71OK1	HUF	104 539 108	117 156 981
002	71OK2	EUR	7 363 091	8 053 334
003	71OK3	GBP	147 438	187 377
004	71OK4	USD	7 939 717	9 544 141
005	71OK5	CHF	79 916	81 291
006	71OK6	JPY	0	0
007	71OK7	Egyéb	1 285 425	1 388 492
008	71OK8	Összesen	121 354 695	136 411 616

Határidős ügyletek 2014.12.31.

Nagyságrend: forint

Portfólió	Pénznem	Üzletkötés napja	Lejárat napja	Sorszám	Tr. Iránya	Eladott/vett Deviza	Árfolyam	Vett/eladott Deviza HUF
B	USD	2014.09.05	2015.01.07	18412	Eladás pozíció nyitás	3 610 000	242,58	875 713 800
B	USD	2014.09.15	2015.01.07	18432	Eladás pozíció nyitás	2 880 000	243,49	701 251 200
B	EUR	2014.10.30	2015.01.05	18498	Eladás pozíció nyitás	4 300 000	310,17	1 333 731 000
B	EUR	2014.11.26	2015.01.30	18557	Eladás pozíció nyitás	1 100 000	307,01	337 711 000
B	EUR	2014.12.17	2015.01.26	18592	Eladás pozíció nyitás	4 300 000	313,41	1 347 663 000
D	USD	2014.09.05	2015.01.07	12478	Eladás pozíció nyitás	2 000 000	242,58	485 160 000
D	USD	2014.09.15	2015.01.07	12492	Eladás pozíció nyitás	300 000	243,49	73 047 000
D	EUR	2014.10.30	2015.01.05	12560	Eladás pozíció nyitás	700 000	310,17	217 119 000
D	USD	2014.11.24	2015.01.26	12598	Eladás pozíció nyitás	490 000	246	120 540 000
D	EUR	2014.11.26	2015.01.30	12605	Eladás pozíció nyitás	450 000	307,01	138 154 500
D	EUR	2014.12.17	2015.01.26	12624	Eladás pozíció nyitás	250 000	313,41	78 352 500
E	EUR	2014.09.05	2015.01.07	5370	Eladás pozíció nyitás	5 483 500	314,18	1 722 806 030
E	USD	2014.09.05	2015.01.07	5371	Eladás pozíció nyitás	1 427 000	242,58	346 161 660
E	USD	2014.09.15	2015.01.07	5395	Eladás pozíció nyitás	145 000	243,49	35 306 050
E	USD	2014.10.06	2015.01.07	5435	Eladás pozíció nyitás	1 000 000	246,04	246 040 000
E	EUR	2014.10.30	2015.01.05	5477	Eladás pozíció nyitás	790 000	310,17	245 034 300
E	EUR	2014.12.18	2015.01.05	5555	Vétel pozíció zárás	-250 000	315,28	-78 820 000
E	USD	2014.11.03	2015.01.05	5481	Eladás pozíció nyitás	496 000	246,95	122 487 200
E	USD	2014.11.13	2015.02.17	5494	Eladás pozíció nyitás	560 000	245,88	137 692 800
E	USD	2014.11.13	2015.02.17	5496	Eladás pozíció nyitás	1 125 000	245,87	276 603 750
E	EUR	2014.11.13	2015.02.17	5498	Eladás pozíció nyitás	85 000	306,92	26 088 200
E	USD	2014.11.17	2015.01.26	5505	Eladás pozíció nyitás	1 100 000	245,45	269 995 000
E	EUR	2014.11.24	2015.01.26	5515	Eladás pozíció nyitás	1 040 000	305,61	317 834 400
E	CZK	2014.11.25	2015.01.30	5521	Eladás pozíció nyitás	8 475 000	11,115	94 199 625
E	EUR	2014.11.26	2015.01.30	5524	Eladás pozíció nyitás	1 200 000	307,01	368 412 000
E	USD	2014.11.26	2015.01.30	5526	Eladás pozíció nyitás	100 000	245,98	24 598 000
E	EUR	2014.12.01	2015.02.03	5532	Eladás pozíció nyitás	1 120 000	307,1	343 952 000
F	USD	2014.09.15	2015.01.07	3795	Eladás pozíció nyitás	205 000	243,49	49 915 450
F	EUR	2014.10.30	2015.01.05	3847	Eladás pozíció nyitás	64 000	310,17	19 850 880
F	EUR	2014.11.26	2015.01.30	3887	Eladás pozíció nyitás	130 000	307,01	39 911 300
F	USD	2014.11.26	2015.01.30	3889	Eladás pozíció nyitás	100 000	245,98	24 598 000

Repo ügyletek 2014.12.31.

Nagyságrend: forint

Porfoliókód	Tranzakcióértékesítő ID	ISIN kód	Instrumentum megnevezése	Kötésnap	Pü-i telj. dátuma	Névérték	Bruttó kötésár	Bruttó kötésár (HUF)	Eredmény
OFEDA	9837	HU0000520002	D150527	2014.12.30.	2015.01.05.	117 250 000	116 531 375	116 544 970	13 595
OFEDB	18615	HU0000520002	D150527	2014.12.30.	2015.01.05.	610 000 000	606 261 310	606 332 040	70 730
OFEDD	12638	HU0000520002	D150527	2014.12.30.	2015.01.05.	43 220 000	42 955 105	42 960 116	5 011
OFEDE	5566	HU0000520002	D150527	2014.12.30.	2015.01.05.	280 420 000	278 701 306	278 733 821	32 515
OFEDF	3914	HU0000520002	D150527	2014.12.30.	2015.01.05.	47 840 000	47 546 789	47 552 336	5 547
OFUGGO	3033	HU0000520002	D150527	2014.12.30.	2015.01.05.	18 340 000	18 227 594	18 229 721	2 127

Kölcsönpapírok állománya 2014.12.31.

Nagyságrend: forint

ISIN kód	Értékpapír megnevezése	Sorszám	Portfólió	Üzletkötés napja	Lejárati napja	Névérték	Devizan em	Fedezet mértéke	Fedezet instrumentuma	Könyv szerinti érték	Piaci érték	Értékelési különbözet	Elhatárolt kölcsönzési díj
0	0	0	0	0	0	0	0	0	0	0	0	0	0

Kockázati tőkealapjegyek állománya 2014.12.31.

Nagyságrend: ezer forint

ISIN/azonosító kód	Tétel neve	Klasszikus portfolió			Kiegyensúlyozott portfolió			Növekedési portfolió			Szakértői portfolió			Klimaváltozási portfolió		
		db	Könyv szerinti érték	Piaci érték	db	Könyv szerinti érték	Piaci érték	db	Könyv szerinti érték	Piaci érték	db	Könyv szerinti érték	Piaci érték	db	Könyv szerinti érték	Piaci érték
HU0000900238	CARION CAPITAL KOCK. TŐKEALAP JEGY	0	0	0	21222	21 222	23 778	3775	3 775	4 230	0	0	0	0	0	0
HU0000900055	Centrál Fund Kockázati Tőkealap	0	0	0	42325812	423 256	416 907	76744188	76 744	75 593	0	0	0	0	0	0
LU0506822344	PRIMATUM FCP SIF-HUNGARY TURNAROUND	0	0	0	32	324 321	258 169	5	50 675	40 339	0	0	0	0	0	0
HU0000900386	PRIMUS III. KOCKÁZATI TŐKEALAP B_ÚJ	0	0	0	51200	51 200	48 983	8100	8 100	7 749	0	0	0	0	0	0

Portfóliók vagyona 2014.12.31.

Nagyságrend: ezer forint

Választható portfóliók	Könyv szerinti érték	Piaci érték
Klasszikus portfólió	10 422 259	11 398 136
Kiegyensúlyozott portfólió	80 387 358	90 957 425
Növekedési portfólió	13 788 493	15 516 668
Szakértői portfólió	12 502 672	13 740 559
Klímaváltozás portfólió	2 617 644	3 131 364
Összesen	119 718 426	134 744 152

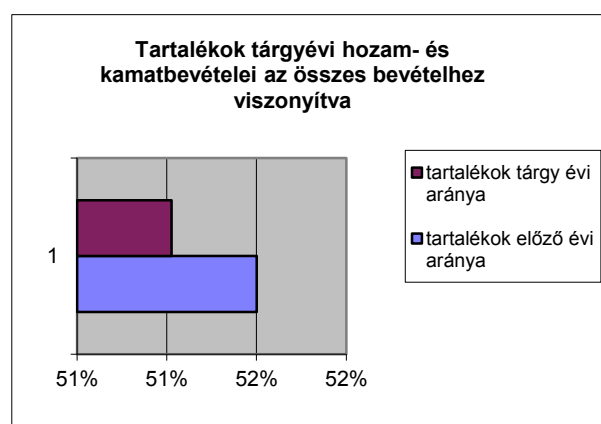
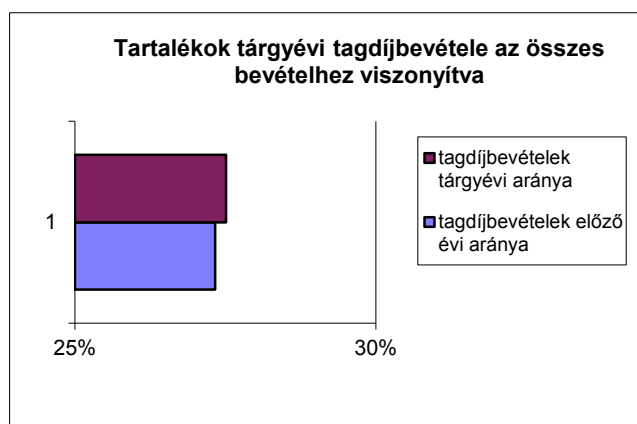
A taglétszám alakulása 2014.12.31.

Sorszám	PSZÁF kód	Megnevezés	Fő
001	71OF1	Taglétszám időszak elején	186 108
002	71OF2	Időszak alatti taglétszám növekedés	3 976
003	71OF21	Új belépő	3 415
004	71OF221	Átlépő másik önkéntes nyugdíjpénztárból	560
005	71OF222	Átlépő önszegélyező pénztárból	1
006	71OF3	Időszak alatti taglétszám csökkenés	9 277
007	71OF311	Átlépő másik önkéntes nyugdíjpénztárba	391
008	71OF312	Átlépő egészségpénztárba	0
009	71OF313	Átlépő önszegélyező pénztárba	0
010	71OF32	Szolgáltatásban részesült	2 359
011	71OF33	Elhalálozott	823
012	71OF34	Kilépett	2 665
013	71OF35	Tagdíj nemfizetés miatt kizárt	2 979
014	71OF36	Egyéb megszűnés	60
015	71OF4	Taglétszám időszak végén	180 807
016	71OF41	Aktív taglétszám	91 095
017	71OF42	Passzív taglétszám	89 712
018	71OF421	Járadékot igénybe vevő	6
019	71OF422	Tagdíjat nem fizető	89 667
020	71OF423	Tagdíjfizetést szüneteltető	39
021	71OF51	71OF4-ből: férfi	91 175
022	71OF52	nő	89 632

**Gazdálkodást közvetlenül jellemző mutatók
2014.12.31**

		Mutatószám		
		előző év	tárgyév	INDEX
1.	A) Tartalékok tárgyévi tagdíjbevétele			
	B) Tartalékok tárgyévi összes bevétele			
A)	9 907 219	27,33%	27,51%	100,65%
B)	36 011 778			

		Mutatószám		
		előző év	tárgyév	INDEX
2.	Tartalékok tárgyévi befektetési hozam- és kamatbevételei			
	Tartalékok tárgyévi összes bevétele			
A)	18 375 651	51,50%	51,03%	99,08%
B)	36 011 778			



		Mutatószám		
		előző év	tárgyév	INDEX
3.	Tartalékok egyéb bevételei			
	Tartalékok tárgyévi összes bevétele			
A)	7 728 909	21,17%	21,46%	101,38%
B)	36 011 778			

		Mutatószám		
		előző év	tárgyév	INDEX
4.	Igénybe vett szolgáltatások kiadásai			
	Működéssel kapcsolatos tárgyévi költségek és ráfordítások			
A)	623 968	44,76%	46,45%	103,78%
B)	1 343 326			

Gazdálkodást közvetlenül jellemző mutatók
2014.12.31

Egyéb mutatók

Mutatószám (adatok ezer főben)

Éves átlagos taglétszám: a negyedéves adatok időszak eleji és 1. végi értékeinek számtani átlagaiból ezen értékek számtani átlaga	előző év	tárgyév	INDEX
	188,21	183,94	97,73%

2. Taglétszám életkor szerinti megoszlása Melléklet szerint
--

3. Egy főre jutó nyugdíjszolgáltatás átlagos értéke járadéktípusonként			
	Utalt összeg e Ft	Átlaglétsszám	1 főre jutó (Ft-ban)
Rokkant	8 581	35	245 171
Egyösszegű	2 595 471	2 656	977 210
Járadék	33 838	41	825 317

	előző év	tárgyév	VÁLTOZÁS
4. Egy főre jutó átlagos havi befizetés értéke	3 895	4 488	115,22%

74C 2014.12.31.

Szolgáltatást igénybevevők létszáma korévenként

Sorszám	PSZÁF kód	Megnevezés	Szolgáltatás megnevezése	Év elején	Új igénybevevők	Lejárt	Elhalálozás	Egyéb ok	Év végén	Mód
			1	2	3	4	5	6	7	8
			a	b	c	d	e	f	g	h
001	74OC01	Mindösszesen		57	5 040	5 036	0	0	61	
						Szolgáltatás évközi megszűnése				
002	74OC1	Összesen	Egyösszegű kifizetés	0	2 345	2 345	0	0	0	
003	74OC101	16		0	0	0	0	0	0	
004	74OC102	17		0	0	0	0	0	0	
005	74OC103	18		0	0	0	0	0	0	
006	74OC104	19		0	0	0	0	0	0	
007	74OC105	20		0	0	0	0	0	0	
008	74OC106	21		0	0	0	0	0	0	
009	74OC107	22		0	0	0	0	0	0	
010	74OC108	23		0	0	0	0	0	0	
011	74OC109	24		0	0	0	0	0	0	
012	74OC110	25		0	0	0	0	0	0	
013	74OC111	26		0	0	0	0	0	0	
014	74OC112	27		0	0	0	0	0	0	
015	74OC113	28		0	0	0	0	0	0	
016	74OC114	29		0	0	0	0	0	0	
017	74OC115	30		0	0	0	0	0	0	
018	74OC116	31		0	0	0	0	0	0	
019	74OC117	32		0	0	0	0	0	0	
020	74OC118	33		0	0	0	0	0	0	
021	74OC119	34		0	0	0	0	0	0	
022	74OC120	35		0	0	0	0	0	0	
023	74OC121	36		0	1	1	0	0	0	
024	74OC122	37		0	1	1	0	0	0	
025	74OC123	38		0	0	0	0	0	0	
026	74OC124	39		0	1	1	0	0	0	
027	74OC125	40		0	0	0	0	0	0	
028	74OC126	41		0	0	0	0	0	0	
029	74OC127	42		0	1	1	0	0	0	
030	74OC128	43		0	0	0	0	0	0	
031	74OC129	44		0	1	1	0	0	0	
032	74OC130	45		0	2	2	0	0	0	
033	74OC131	46		0	0	0	0	0	0	
034	74OC132	47		0	1	1	0	0	0	
035	74OC133	48		0	0	0	0	0	0	
036	74OC134	49		0	2	2	0	0	0	
037	74OC135	50		0	0	0	0	0	0	
038	74OC136	51		0	0	0	0	0	0	
039	74OC137	52		0	1	1	0	0	0	
040	74OC138	53		0	0	0	0	0	0	
041	74OC139	54		0	14	14	0	0	0	
042	74OC140	55		0	39	39	0	0	0	
043	74OC141	56		0	92	92	0	0	0	
044	74OC142	57		0	185	185	0	0	0	
045	74OC143	58		0	378	378	0	0	0	
046	74OC144	59		0	446	446	0	0	0	
047	74OC145	60		0	350	350	0	0	0	
048	74OC146	61		0	125	125	0	0	0	
049	74OC147	62		0	257	257	0	0	0	
050	74OC148	63		0	201	201	0	0	0	
051	74OC149	64		0	71	71	0	0	0	
052	74OC150	65		0	55	55	0	0	0	
053	74OC151	66		0	30	30	0	0	0	
054	74OC152	67		0	19	19	0	0	0	
055	74OC153	68		0	21	21	0	0	0	
056	74OC154	69		0	22	22	0	0	0	
057	74OC155	70		0	11	11	0	0	0	
058	74OC156	71		0	1	1	0	0	0	
059	74OC157	72		0	1	1	0	0	0	
060	74OC158	73		0	8	8	0	0	0	
061	74OC159	74		0	3	3	0	0	0	
062	74OC160	75		0	0	0	0	0	0	
063	74OC161	76		0	4	4	0	0	0	
064	74OC162	77		0	0	0	0	0	0	
065	74OC163	78		0	0	0	0	0	0	
066	74OC164	79		0	1	1	0	0	0	
067	74OC165	80		0	0	0	0	0	0	
068	74OC166	81		0	0	0	0	0	0	
069	74OC167	82		0	0	0	0	0	0	
070	74OC168	83		0	0	0	0	0	0	
071	74OC169	84		0	0	0	0	0	0	

74C 2014.12.31.

Szolgáltatást igénybevevők létszáma korévenként

Sorszám	PSZÁF kód	Megnevezés	Szolgáltatás megnevezése	Év elején	Új igénybevevők	Lejárt	Elhalálozás	Egyéb ok	Év végén	Mód
			1	2	3	4	5	6	7	8
			a	b	c	d	e	f	g	h
072	74OC170	85		0	0	0	0	0	0	
073	74OC171	86		0	0	0	0	0	0	
074	74OC172	87		0	0	0	0	0	0	
075	74OC173	88		0	0	0	0	0	0	
076	74OC174	89		0	0	0	0	0	0	
077	74OC175	90		0	0	0	0	0	0	
078	74OC176	91		0	0	0	0	0	0	
079	74OC177	92		0	0	0	0	0	0	
080	74OC178	93		0	0	0	0	0	0	
081	74OC179	94		0	0	0	0	0	0	
082	74OC180	95		0	0	0	0	0	0	
083	74OC181	96		0	0	0	0	0	0	
084	74OC182	97		0	0	0	0	0	0	
085	74OC183	98		0	0	0	0	0	0	
086	74OC184	99		0	0	0	0	0	0	
087	74OC185	100		0	0	0	0	0	0	
088										
089	74OC2	Összesen	Havi járadékos	40	15	15	0	0	40	
090	74OC201	16		0	0	0	0	0	0	
091	74OC202	17		0	0	0	0	0	0	
092	74OC203	18		0	0	0	0	0	0	
093	74OC204	19		0	0	0	0	0	0	
094	74OC205	20		0	0	0	0	0	0	
095	74OC206	21		0	0	0	0	0	0	
096	74OC207	22		0	0	0	0	0	0	
097	74OC208	23		0	0	0	0	0	0	
098	74OC209	24		0	0	0	0	0	0	
099	74OC210	25		0	0	0	0	0	0	
100	74OC211	26		0	0	0	0	0	0	
101	74OC212	27		0	0	0	0	0	0	
102	74OC213	28		0	0	0	0	0	0	
103	74OC214	29		0	0	0	0	0	0	
104	74OC215	30		0	0	0	0	0	0	
105	74OC216	31		0	0	0	0	0	0	
106	74OC217	32		0	0	0	0	0	0	
107	74OC218	33		0	0	0	0	0	0	
108	74OC219	34		0	0	0	0	0	0	
109	74OC220	35		0	0	0	0	0	0	
110	74OC221	36		0	0	0	0	0	0	
111	74OC222	37		0	0	0	0	0	0	
112	74OC223	38		0	0	0	0	0	0	
113	74OC224	39		0	0	0	0	0	0	
114	74OC225	40		0	0	0	0	0	0	
115	74OC226	41		0	0	0	0	0	0	
116	74OC227	42		0	0	0	0	0	0	
117	74OC228	43		0	0	0	0	0	0	
118	74OC229	44		0	0	0	0	0	0	
119	74OC230	45		0	0	0	0	0	0	
120	74OC231	46		0	0	0	0	0	0	
121	74OC232	47		0	0	0	0	0	0	
122	74OC233	48		0	0	0	0	0	0	
123	74OC234	49		0	0	0	0	0	0	
124	74OC235	50		0	0	0	0	0	0	
125	74OC236	51		0	0	0	0	0	0	
126	74OC237	52		0	0	0	0	0	0	
127	74OC238	53		0	0	0	0	0	0	
128	74OC239	54		0	0	0	0	0	0	
129	74OC240	55		0	0	0	0	0	0	
130	74OC241	56		1	0	0	0	0	1	
131	74OC242	57		0	1	0	0	0	1	
132	74OC243	58		1	0	0	0	0	1	
133	74OC244	59		1	1	1	0	0	1	
134	74OC245	60		2	1	0	0	0	3	
135	74OC246	61		1	1	1	0	0	1	
136	74OC247	62		5	2	1	0	0	6	
137	74OC248	63		3	1	2	0	0	2	
138	74OC249	64		2	1	2	0	0	1	
139	74OC250	65		4	1	0	0	0	5	
140	74OC251	66		4	1	1	0	0	4	
141	74OC252	67		4	2	4	0	0	2	
142	74OC253	68		2	0	0	0	0	2	
143	74OC254	69		2	1	1	0	0	2	
144	74OC255	70		1	1	1	0	0	1	

74C 2014.12.31.

Szolgáltatást igénybevevők létszáma korévenként

Sorszám	PSZÁF kód	Megnevezés	Szolgáltatás megnevezése	Év elején	Új igénybevevők	Lejárt	Elhalálozás	Egyéb ok	Év végén	Mód
			1	2	3	4	5	6	7	8
			a	b	c	d	e	f	g	h
145	74OC256	71		4	0	1	0	0	3	
146	74OC257	72		0	0	0	0	0	0	
147	74OC258	73		0	0	0	0	0	0	
148	74OC259	74		0	0	0	0	0	0	
149	74OC260	75		0	0	0	0	0	0	
150	74OC261	76		2	0	0	0	0	2	
151	74OC262	77		0	0	0	0	0	0	
152	74OC263	78		0	0	0	0	0	0	
153	74OC264	79		0	0	0	0	0	0	
154	74OC265	80		0	0	0	0	0	0	
155	74OC266	81		1	0	0	0	0	1	
156	74OC267	82		0	1	0	0	0	1	
157	74OC268	83		0	0	0	0	0	0	
158	74OC269	84		0	0	0	0	0	0	
159	74OC270	85		0	0	0	0	0	0	
160	74OC271	86		0	0	0	0	0	0	
161	74OC272	87		0	0	0	0	0	0	
162	74OC273	88		0	0	0	0	0	0	
163	74OC274	89		0	0	0	0	0	0	
164	74OC275	90		0	0	0	0	0	0	
165	74OC276	91		0	0	0	0	0	0	
166	74OC277	92		0	0	0	0	0	0	
167	74OC278	93		0	0	0	0	0	0	
168	74OC279	94		0	0	0	0	0	0	
169	74OC280	95		0	0	0	0	0	0	
170	74OC281	96		0	0	0	0	0	0	
171	74OC282	97		0	0	0	0	0	0	
172	74OC283	98		0	0	0	0	0	0	
173	74OC284	99		0	0	0	0	0	0	
174	74OC285	100		0	0	0	0	0	0	
175										
176	74OC3	Összesen	Éves járadékos	17	15	11	0	0	21	
177	74OC301	16		0	0	0	0	0	0	
178	74OC302	17		0	0	0	0	0	0	
179	74OC303	18		0	0	0	0	0	0	
180	74OC304	19		0	0	0	0	0	0	
181	74OC305	20		0	0	0	0	0	0	
182	74OC306	21		0	0	0	0	0	0	
183	74OC307	22		0	0	0	0	0	0	
184	74OC308	23		0	0	0	0	0	0	
185	74OC309	24		0	0	0	0	0	0	
186	74OC310	25		0	0	0	0	0	0	
187	74OC311	26		0	0	0	0	0	0	
188	74OC312	27		0	0	0	0	0	0	
189	74OC313	28		0	0	0	0	0	0	
190	74OC314	29		0	0	0	0	0	0	
191	74OC315	30		0	0	0	0	0	0	
192	74OC316	31		0	0	0	0	0	0	
193	74OC317	32		0	0	0	0	0	0	
194	74OC318	33		0	0	0	0	0	0	
195	74OC319	34		0	0	0	0	0	0	
196	74OC320	35		0	0	0	0	0	0	
197	74OC321	36		0	0	0	0	0	0	
198	74OC322	37		0	0	0	0	0	0	
199	74OC323	38		0	0	0	0	0	0	
200	74OC324	39		0	0	0	0	0	0	
201	74OC325	40		0	0	0	0	0	0	
202	74OC326	41		0	0	0	0	0	0	
203	74OC327	42		0	0	0	0	0	0	
204	74OC328	43		0	0	0	0	0	0	
205	74OC329	44		0	0	0	0	0	0	
206	74OC330	45		0	0	0	0	0	0	
207	74OC331	46		0	0	0	0	0	0	
208	74OC332	47		0	0	0	0	0	0	
209	74OC333	48		0	0	0	0	0	0	
210	74OC334	49		0	0	0	0	0	0	
211	74OC335	50		0	0	0	0	0	0	
212	74OC336	51		0	0	0	0	0	0	
213	74OC337	52		0	0	0	0	0	0	
214	74OC338	53		0	0	0	0	0	0	
215	74OC339	54		0	0	0	0	0	0	
216	74OC340	55		0	0	0	0	0	0	
217	74OC341	56		0	0	0	0	0	0	

74C 2014.12.31.

Szolgáltatást igénybevevők létszáma korévenként

Sorszám	PSZÁF kód	Megnevezés	Szolgáltatás megnevezése	Év elején	Új igénybevevők	Lejárt	Elhalálozás	Egyéb ok	Év végén	Mód
			1	2	3	4	5	6	7	8
			a	b	c	d	e	f	g	h
218	74OC342	57		0	0	0	0	0	0	
219	74OC343	58		0	0	0	0	0	0	
220	74OC344	59		1	2	1	0	0	2	
221	74OC345	60		0	0	0	0	0	0	
222	74OC346	61		0	1	0	0	0	1	
223	74OC347	62		2	3	2	0	0	3	
224	74OC348	63		1	2	1	0	0	2	
225	74OC349	64		4	3	3	0	0	4	
226	74OC350	65		1	0	1	0	0	0	
227	74OC351	66		1	1	1	0	0	1	
228	74OC352	67		1	0	0	0	0	1	
229	74OC353	68		0	0	0	0	0	0	
230	74OC354	69		0	0	0	0	0	0	
231	74OC355	70		2	1	1	0	0	2	
232	74OC356	71		0	1	0	0	0	1	
233	74OC357	72		2	1	1	0	0	2	
234	74OC358	73		0	0	0	0	0	0	
235	74OC359	74		0	0	0	0	0	0	
236	74OC360	75		1	0	0	0	0	1	
237	74OC361	76		1	0	0	0	0	1	
238	74OC362	77		0	0	0	0	0	0	
239	74OC363	78		0	0	0	0	0	0	
240	74OC364	79		0	0	0	0	0	0	
241	74OC365	80		0	0	0	0	0	0	
242	74OC366	81		0	0	0	0	0	0	
243	74OC367	82		0	0	0	0	0	0	
244	74OC368	83		0	0	0	0	0	0	
245	74OC369	84		0	0	0	0	0	0	
246	74OC370	85		0	0	0	0	0	0	
247	74OC371	86		0	0	0	0	0	0	
248	74OC372	87		0	0	0	0	0	0	
249	74OC373	88		0	0	0	0	0	0	
250	74OC374	89		0	0	0	0	0	0	
251	74OC375	90		0	0	0	0	0	0	
252	74OC376	91		0	0	0	0	0	0	
253	74OC377	92		0	0	0	0	0	0	
254	74OC378	93		0	0	0	0	0	0	
255	74OC379	94		0	0	0	0	0	0	
256	74OC380	95		0	0	0	0	0	0	
257	74OC381	96		0	0	0	0	0	0	
258	74OC382	97		0	0	0	0	0	0	
259	74OC383	98		0	0	0	0	0	0	
260	74OC384	99		0	0	0	0	0	0	
261	74OC385	100		0	0	0	0	0	0	
262							Szolgáltatás évközi megszűnése			
263	74OC4	Összesen	10 éves tagság elérése	0	2 665	2 665	0	0	0	
264	74OC401	16		0	0	0	0	0	0	
265	74OC402	17		0	0	0	0	0	0	
266	74OC403	18		0	0	0	0	0	0	
267	74OC404	19		0	0	0	0	0	0	
268	74OC405	20		0	0	0	0	0	0	
269	74OC406	21		0	0	0	0	0	0	
270	74OC407	22		0	0	0	0	0	0	
271	74OC408	23		0	0	0	0	0	0	
272	74OC409	24		0	0	0	0	0	0	
273	74OC410	25		0	0	0	0	0	0	
274	74OC411	26		0	0	0	0	0	0	
275	74OC412	27		0	1	1	0	0	0	
276	74OC413	28		0	1	1	0	0	0	
277	74OC414	29		0	10	10	0	0	0	
278	74OC415	30		0	14	14	0	0	0	
279	74OC416	31		0	36	36	0	0	0	
280	74OC417	32		0	51	51	0	0	0	
281	74OC418	33		0	68	68	0	0	0	
282	74OC419	34		0	87	87	0	0	0	
283	74OC420	35		0	111	111	0	0	0	
284	74OC421	36		0	113	113	0	0	0	
285	74OC422	37		0	127	127	0	0	0	
286	74OC423	38		0	145	145	0	0	0	
287	74OC424	39		0	138	138	0	0	0	
288	74OC425	40		0	136	136	0	0	0	
289	74OC426	41		0	111	111	0	0	0	

74C 2014.12.31.

Szolgáltatást igénybevevők létszáma korévenként

Sorszám	PSZÁF kód	Megnevezés	Szolgáltatás megnevezése	Év elején	Új igénybevevők	Lejárt	Elhalálozás	Egyéb ok	Év végén	Mód
			1	2	3	4	5	6	7	8
			a	b	c	d	e	f	g	h
290	74OC427	42		0	119	119	0	0	0	
291	74OC428	43		0	95	95	0	0	0	
292	74OC429	44		0	89	89	0	0	0	
293	74OC430	45		0	105	105	0	0	0	
294	74OC431	46		0	93	93	0	0	0	
295	74OC432	47		0	91	91	0	0	0	
296	74OC433	48		0	85	85	0	0	0	
297	74OC434	49		0	78	78	0	0	0	
298	74OC435	50		0	64	64	0	0	0	
299	74OC436	51		0	91	91	0	0	0	
300	74OC437	52		0	74	74	0	0	0	
301	74OC438	53		0	81	81	0	0	0	
302	74OC439	54		0	70	70	0	0	0	
303	74OC440	55		0	56	56	0	0	0	
304	74OC441	56		0	75	75	0	0	0	
305	74OC442	57		0	52	52	0	0	0	
306	74OC443	58		0	56	56	0	0	0	
307	74OC444	59		0	54	54	0	0	0	
308	74OC445	60		0	54	54	0	0	0	
309	74OC446	61		0	22	22	0	0	0	
310	74OC447	62		0	10	10	0	0	0	
311	74OC448	63		0	0	0	0	0	0	
312	74OC449	64		0	0	0	0	0	0	
313	74OC450	65		0	0	0	0	0	0	
314	74OC451	66		0	0	0	0	0	0	
315	74OC452	67		0	1	1	0	0	0	
316	74OC453	68		0	1	1	0	0	0	
317	74OC454	69		0	0	0	0	0	0	
318	74OC455	70		0	0	0	0	0	0	
319	74OC456	71		0	0	0	0	0	0	
320	74OC457	72		0	0	0	0	0	0	
321	74OC458	73		0	0	0	0	0	0	
322	74OC459	74		0	0	0	0	0	0	
323	74OC460	75		0	0	0	0	0	0	
324	74OC461	76		0	0	0	0	0	0	
325	74OC462	77		0	0	0	0	0	0	
326	74OC463	78		0	0	0	0	0	0	
327	74OC464	79		0	0	0	0	0	0	
328	74OC465	80		0	0	0	0	0	0	
329	74OC466	81		0	0	0	0	0	0	
330	74OC467	82		0	0	0	0	0	0	
331	74OC468	83		0	0	0	0	0	0	
332	74OC469	84		0	0	0	0	0	0	
333	74OC470	85		0	0	0	0	0	0	
334	74OC471	86		0	0	0	0	0	0	
335	74OC472	87		0	0	0	0	0	0	
336	74OC473	88		0	0	0	0	0	0	
337	74OC474	89		0	0	0	0	0	0	
338	74OC475	90		0	0	0	0	0	0	
339	74OC476	91		0	0	0	0	0	0	
340	74OC477	92		0	0	0	0	0	0	
341	74OC478	93		0	0	0	0	0	0	
342	74OC479	94		0	0	0	0	0	0	
343	74OC480	95		0	0	0	0	0	0	
344	74OC481	96		0	0	0	0	0	0	
345	74OC482	97		0	0	0	0	0	0	
346	74OC483	98		0	0	0	0	0	0	
347	74OC484	99		0	0	0	0	0	0	
348	74OC485	100		0	0	0	0	0	0	

Tagdíjfizetés szüneteltetésére vonatkozó létszámadatok 2014.12.31.

Sorszám	Megnevezés	Év közbeni megszűnés okaként					
		Év elején	Év közben keletkezett	Kilépés	Elhalálozás	Lejárt	Év végén
001	17	0	0	0	0	0	0
002	18	0	0	0	0	0	0
003	19	0	0	0	0	0	0
004	20	0	0	0	0	0	0
005	21	0	0	0	0	0	0
006	22	0	0	0	0	0	0
007	23	0	0	0	0	0	0
008	24	0	1	0	0	0	1
009	25	0	1	0	0	0	1
010	26	0	2	0	0	1	1
011	27	0	1	0	0	0	1
012	28	1	0	0	0	1	0
013	29	1	3	0	0	3	1
014	30	2	2	0	0	3	1
015	31	1	0	0	0	1	0
016	32	2	4	1	0	3	2
017	33	1	6	0	0	5	2
018	34	1	6	0	0	6	1
019	35	2	9	0	0	8	3
020	36	4	5	0	0	9	0
021	37	4	3	0	0	6	1
022	38	0	5	0	0	3	2
023	39	1	3	0	0	4	0
024	40	2	8	0	0	9	1
025	41	1	1	0	0	2	0
026	42	2	4	0	0	5	1
027	43	0	1	0	0	1	0
028	44	0	2	0	0	1	1
029	45	1	2	0	0	2	1
030	46	0	2	0	0	2	0
031	47	0	2	0	0	1	1
032	48	2	3	1	0	4	0
033	49	0	2	0	0	2	0
034	50	1	1	0	0	1	1
035	51	0	0	0	0	0	0
036	52	0	3	0	0	2	1
037	53	2	1	0	0	3	0
038	54	1	4	1	0	3	1
039	55	0	2	0	0	2	0
040	56	0	3	0	0	2	1
041	57	2	1	0	0	3	0
042	58	5	1	0	0	5	1
043	59	0	2	0	0	1	1
044	60	1	1	0	0	2	0
045	61	0	1	0	0	1	0
046	62	0	1	0	0	1	0
047	63	0	0	0	0	0	0
048	64	0	0	0	0	0	0
049	65	0	0	0	0	0	0
050	66	0	0	0	0	0	0
051	67	0	0	0	0	0	0
052	68	0	0	0	0	0	0
053	69	0	0	0	0	0	0

Tagdíjfizetés szüneteltetésére vonatkozó létszámadatok 2014.12.31.

Sorszám	Megnevezés	Év közbeni megszűnés okaként					
		Év elején	Év közben keletkezett	Kilépés	Elhalálozás	Lejárt	Év végén
054	70	0	0	0	0	0	0
055	71	0	0	0	0	0	0
056	72	0	0	0	0	0	0
057	73	0	0	0	0	0	0
058	74	0	0	0	0	0	0
059	75	0	0	0	0	0	0
060	76	0	0	0	0	0	0
061	77	0	0	0	0	0	0
062	78	0	0	0	0	0	0
063	79	0	0	0	0	0	0
064	80	0	0	0	0	0	0
Végösszeg		40	99	3	0	108	28

Tagdíjfizetők száma 2014.12.31.

Életkor	Tagsági viszony évközi megszűnése 2014.						Év végén
	Év elején	Új belépő	Kilépés	Elhalálozás	Nyugdíjba vonulás	Egyéb megszűnés	
16	0	0	0	0	0	0	0
17		0	0	0	0	0	0
18	2	3	0	0	0	1	4
19	6	11	0	0	0	4	13
20	12	36	0	0	0	4	44
21	48	73	0	0	0	18	103
22	95	79	0	0	0	31	143
23	170	117	0	0	0	31	256
24	295	149	0	0	0	51	393
25	450	158	0	0	0	67	541
26	645	190	0	0	0	69	766
27	883	177	0	1	0	115	944
28	1 114	176	0	1	0	131	1 158
29	1 403	158	2	0	0	149	1 410
30	1 502	140	3	0	0	126	1 513
31	1 617	128	10	0	0	117	1 618
32	1 900	115	7	1	0	167	1 840
33	2 172	123	14	0	0	173	2 108
34	2 301	139	17	2	0	171	2 250
35	2 767	123	34	0	0	165	2 691
36	3 002	131	28	2	0	173	2 930
37	3 297	127	40	3	0	151	3 230
38	3 481	127	58	2	0	188	3 360
39	3 628	129	50	0	0	202	3 505
40	3 584	140	60	1	0	195	3 468
41	2 955	104	49	2	0	131	2 877
42	2 815	78	44	2	0	151	2 696
43	2 780	69	41	7	0	140	2 661
44	2 740	85	34	6	0	106	2 679
45	2 887	75	43	5	1	140	2 773
46	2 743	72	33	4	0	147	2 631
47	2 707	71	35	5	0	132	2 606
48	2 563	53	35	2	0	101	2 478
49	2 541	71	23	0	1	93	2 495
50	2 462	60	18	5	0	86	2 413
51	2 555	55	36	7	0	95	2 472
52	2 463	43	27	0	1	77	2 401
53	2 634	57	30	4	0	66	2 591
54	2 722	54	23	7	14	60	2 672
55	2 869	57	24	7	30	80	2 785
56	2 990	53	25	10	74	95	2 839
57	3 028	40	14	7	144	47	2 856
58	3 302	36	19	9	294	80	2 936
59	3 142	27	18	8	337	59	2 747
60	2 987	32	24	14	263	126	2 592
61	1 780	6	7	9	75	81	1 614
62	973	8	2	5	141	34	799
63	394	1	0	1	88	24	282
64	278	4	0	0	27	20	235
65	199	3	0	2	20	12	168
66	160	3	0	1	20	13	129
67	135	1	0	0	14	10	112

Tagdíjfizetők száma 2014.12.31.

Életkor	Tagsági viszony évközi megszűnése 2014.						Év végén
	Év elején	Új belépő	Kilépés	Elhalálozás	Nyugdíjba vonulás	Egyéb megszűnés	
68	109	0	0	1	14	12	82
69	70	2	0	0	10	8	54
70	68	1	0	0	5	14	50
71	58	1	0	0	4	11	44
72	43	0	0	0	0	8	35
73	47	0	0	0	5	9	33
74	33	1	0	0	3	3	28
75	26	2	0	0	1	8	19
76	22	0	0	1	2	0	19
77	16	0	0	0	0	1	15
78	17	1	0	1	2	0	15
79	14	0	0	2	0	2	10
80	6	0	0	0	0	2	4
81	7	0	0	0	0	0	7
82	3	1	0	0	0	1	3
83	6	0	0	0	0	1	5
84	3	0	0	0	0	0	3
85	1	0	0	0	0	0	1
86	3	0	0	1	0	1	1
87	0	0	0	0	0	0	0
88	0	0	0	0	0	0	0
89	2	0	0	0	0	0	2
90	0	0	0	0	0	0	0
Osszesen:	94 732	3 976	927	148	1 590	4 786	91 257

Tagdíjfizetés nélkül benthagyott egyéni számlák (száma és összege) 2014.12.31.

Nagyságrend: ezer forint

	Ev elején	Ev közben keletkezett	Ev közben megszűnt	Ev végén
Szám db	91 376	6 785	8 611	89 550
Összeg	25 946 791	4 253 271	2 292 864	27 907 198

Szolgáltatási számlák állása
2014.12.31

Nagyságrend: ezer Ft

Szolgáltatás megnevezése	Év elején	Évközi kifizetések		Évközi befizetések			Év végén
		Szolgáltatásra	Egyéb okból	Egyéni számláról	Adomány, másik tartalékból	Hozam	
1	2	3	4	5	6	7	8
a	b	c	d	e	f	g	h
Járadékszolgáltatás	75 702	33 838	0	59 325	0	0	101 189
Öregségi nyj összegű	-1 358	2 595 471	0	2 595 642	0	0	-1 187
Rokkant összegű	-2 527	8 581	0	8 579	0	0	-2 529

Egyéni számlák állása
2014.12.31

Év elején	Évközi befizetések				Évközi kifizetések			
	Tagdíj	Más pénztárból átlépők által hozott tagi követelés	Hozam	Kilépés	Elhalálozás	Szolgáltatásra	Egyéb	Év végén
1	2	3	4	5	7	8	9	10
a	b	c	d	e	g	h	i	j
120 243 853	16 647 741	245 432	5 815 625	4 752 992	325 024	2 663 546	-171 956	135 383 045

Taglétszám kor szerinti megoszlása
2014.12.31

Összeg / Összesen EV	NEM		Végösszeg
	F	N	
1900	1		1
1911	1	1	2
1919	0	1	1
1921	1	1	2
1924	0	2	2
1925	1	1	2
1926	1	1	2
1928	0	5	5
1929	2	1	3
1930	6	3	9
1931	3	9	12
1932	7	3	10
1933	8	9	17
1934	10	10	20
1935	13	14	27
1936	22	15	37
1937	25	17	42
1938	37	18	55
1939	23	30	53
1940	62	40	102
1941	62	50	112
1942	74	48	122
1943	64	65	129
1944	101	87	188
1945	85	112	197
1946	144	137	281
1947	179	200	379
1948	221	232	453
1949	240	282	522
1950	363	366	729
1951	419	398	817
1952	990	790	1780
1953	1943	1176	3119
1954	2425	2116	4541
1955	2353	2383	4736
1956	2283	2749	5032
1957	2010	2753	4763
1958	1975	2880	4855
1959	1931	2759	4690
1960	2024	2732	4756
1961	2038	2593	4631
1962	1879	2465	4344
1963	1990	2522	4512
1964	2052	2451	4503
1965	2173	2498	4671
1966	2200	2489	4689
1967	2440	2721	5161
1968	2593	2859	5452
1969	2767	2789	5556
1970	2777	2767	5544

**Taglétszám kor szerinti megoszlása
2014.12.31**

Összeg / Összesen EV	NEM		Végösszeg
	F	N	
1971	2838	2619	5457
1972	3073	2713	5786
1973	3156	2951	6107
1974	3923	3512	7435
1975	4184	3535	7719
1976	4105	3498	7603
1977	3790	3436	7226
1978	3505	3094	6599
1979	3204	2795	5999
1980	2765	2357	5122
1981	2487	2058	4545
1982	2041	1761	3802
1983	1753	1449	3202
1984	1528	1302	2830
1985	1441	1115	2556
1986	1168	874	2042
1987	943	643	1586
1988	774	464	1238
1989	524	318	842
1990	372	210	582
1991	259	132	391
1992	164	79	243
1993	98	43	141
1994	39	14	53
1995	14	6	20
1996	7	2	9
1997	2	2	4
Végösszeg	91 175	89 632	180 807