

**ARANYKOR
ORSZÁGOS ÖNKÉNTES ÉS
MAGÁNNYUGDÍJPÉNZTÁR**

KIEGÉSZÍTŐ MELLÉKLET

2012. december 31.

Készült: Budapest, 2013. május 28.

A nyugdíjpénztár vezetése és szerződéses partnerei:

Igazgatótanács:

Elnök: dr. Kovács Árpád ; 2012.03.31-ig,
dr. Hardy Ilona 2012.05.23-tól.

Tagok:

Bihary Zsigmond 2012.03.31-ig
dr. Hardy Ilona 2012.05.23-tól
dr. Juhász László 2012.05.23-ig
dr. Kittka András
dr. Kovács Árpád 2012.03.31-ig
dr. Szentpétery Kálmán 2012.12.23-tól
dr. Vértes András 2012.12.20-ig
dr. Vértes Sándor
Gáti Tamás
Miticzky Gábor
Samák Lajos 2012.12.23-tól
Tóth Ferenc 2012.11.12-ig

Ellenőrző Bizottság

Elnök: dr. Hardy Ilona 2012.05.23-ig,
dr. Szentpétery Kálmán 2012.05.23-tól,
Antal Zoltán 2012.12.23-tól.

Tagok:

Antal Zoltán
Borsos Gábor
dr. Gyenge Magdolna 2012.12.23-tól
dr. Hardy Ilona 2012.05.23-ig
dr. Szentpétery Kálmán 2012.12.22-ig
dr. Szőke Anna 2012.12.23-tól
Hidasi Antal 2012.03.06-ig
Samák Lajos 2012.12.22-ig
Tari Istvánné

Ügyvezető

Kulyassa Krisztina 2012.02.29-ig,
Szimicsku Szilvia 2012.07.01-től (megbízott ügyvezető 2012.03.01-től 2012.06.30-ig)

Ügyvezető helyettes

Szimicsku Szilvia 2012.02.29-ig

Befektetési vezető

Demeter Zsolt 2012.02.29-ig,
Telegdi René Tibor 2012.03.01-től

Aranykor Országos Önkéntes és Magánnyugdíjpénztár - Kiegészítő Melléklet 2012.

Főkönyvelő:

Domján Balázs

Könyvvizsgáló:

KPMG Hungária Könyvvizsgáló, Adó- és Közgazdasági Tanácsadó Kft.,
Henyé István nyilvántartási száma: 005674

Letétkezelő pénzüintézet:

Mindkét pénztári ágazat esetében: UniCredit Bank Zrt.

Számlavezető pénzüintézet:

CIB Közép-Európai Bank Zrt.

Vagyonkezelő:

CIB Befektetési Alapkezelő Zrt.,
Pioneer Befektetési Alapkezelő Zrt.,

Adminisztrátor:

A pénztár az adminisztrációt saját hatáskörében végzi.

Jogi tanácsadás:

Peszlen Ügyvédi Iroda, dr. Peszlen Zoltán, ügyvéd

Aktuárius

Tényező Kft., Korándi Márta, aktuárius

Bevezetés

Az Aranykor Önkéntes Nyugdíjpénztár 1995. február 6-án határozatlan időre és területi elv alapján nyitott nyugdíjpénztárként alakult meg, tevékenységi engedélyét 1995. május 30-án kapta meg.

A Pénztár vezető tisztségviselői prominens magánszemélyek, az alapításban részt vállaló társaságok és a csatlakozó legnagyobb munkáltatói tagok képviselői, illetve beolvadó nyugdíjpénztárak vezető tisztségviselői.

A Nyugdíjpénztár a magánnyugdíjpénztár működtetésére vonatkozó engedélyt 1997. október 3-án kapta meg az Állami Pénztárfelügyeletről, 0019-es számon.

A Nyugdíjpénztár az ABN AMRO Bankkal kötött hosszú távú szerződést 1998-ban. Az ABN AMRO Bank és a K & H Bank 2001. június 30-i egyesülését követően a jogutód bank teljes körűen átvállalta a jogelőd kötelezettségeit.

Az Aranykor Nyugdíjpénztár és a K & H Bankcsoport 2004. szeptember 30-ával megszüntették az együttműködési szerződéseket, így a Pénztár neve 2004. június 1-étől: **Aranykor Országos Önkéntes és Magánnyugdíjpénztár.**

Az Aranykor Országos Önkéntes és Magánnyugdíjpénztárba működése során számos önkéntes, illetve magánnyugdíjpénztár olvadt be. (Kézműipari Nyugdíjpénztár, MHB Nyugdíjpénztár, Magyar Alkotóművészek Nyugdíjpénztár, Kaptár Önkéntes Nyugdíjpénztár és K&H Országos Önkéntes Nyugdíjpénztár önkéntes ágon, magánnyugdíjpénztári ágon Aranykorona Magánnyugdíjpénztár, K&H Országos Magánnyugdíjpénztár)

Aranykor Országos Önkéntes és Magánnyugdíjpénztár - Kiegészítő Melléklet 2012.

A Pénztár 2004 nyarán a CIB Bank Zrt-vel kötött stratégiai együttműködést, mely 2007-ben meghosszabbításra került.

A Pénztár vagyonkezelését 2004. október 1-től 4 alapkezelő végezte 2008. január 1-ig. 2008. január 1-től az Erste Bank Alapkezelő Zrt.-vel a magánnyugdíjpénztári, illetve a Concorde Alapkezelő Zrt. Önkéntes nyugdíjpénztári vagyonkezelési szerződését megszüntette. Így a magánpénztári vagyonkezelést a CIB Bank Alapkezelő Zrt., a PIONEER Alapkezelő Zrt, illetve a Concorde Alapkezelő Zrt. végezte, Önkéntes ágazat esetében a CIB., a PIONEER Alapkezelő Zrt-k mellett az Erste Bank Alapkezelő Zrt. kezelte a pénztári vagyont. A 2012-es évtől pedig a Pénztár csak a CIB Alapkezelő Zrt és a PIONEER Alapkezelő Zrt-vel hosszabbította meg a szerződését.

A CIB Közép-Európai Nemzetközi Bank Zrt-vel kötött szerződés alapján 2005. február 1. napjától a Pénztár tagjai a bank fiókjaiban is intézhetik pénztári ügyeiket, illetve ezen a napon beindítottuk a helyi tarifával hívható telefonos ügyfélszolgálatot. Az együttműködési megállapodás keretében 2008. április 1-től a CIB bank fiókjaiban teljes körű ügyfélszolgálati tevékenységet folytat a pénztár tagjai számára.

A pénztári adminisztrációt a Pénztár saját hatáskörben végzi 2005. január 1-től. Az addigi nyilvántartási feladatokat ellátó Aranykor Pénztárszolgáltató Kft.-t a Pénztár 2004-ben vásárolta meg addigi tulajdonosától, a K & H Bank Rt.-től. A beszámolóban ezt a mérleg egyéb tartós részesedések sorában szerepelteti. A Pénztár a Pénztárszolgáltató Kft-n keresztül folytatja informatikai beszerzéseit mind hardver, mind szoftver tekintetében, továbbá a pénztár székhelyét adó épületben lévő irodákat a Pénztárszolgáltatón keresztül bérlő.

A Pénztár a 2010. és 2011. évben elfogadott a magán ágazatot érintő jogszabályi változások ismeretében 2011. december hónapban elkészítette a 2012.évi pénzügyi tervet, melyet a Pénztár Igazgatótanácsa a Közgyűlés elé terjesztett elfogadásra.

A Pénztár 2011.december 21-ei –a pénzügyi terveket elfogadó - közgyűlésén az Igazgatótanácsa és az Ellenőrző Bizottság is ismertette a tervvel kapcsolatos jelentését, miszerint az Igazgatótanács szükségesnek tartotta 2012. év elején a költségtakarékossági, valamint a munkaszervezetet érintő kérdések további felülvizsgálatát valamint a hosszabb távú üzletmenet biztosítására vonatkozó lehetőségek áttekintését.

Az Ellenőrző Bizottság a közgyűlésnek szánt jelentésében felhívta az Igazgatótanács figyelmét, hogy a pénzügyi stabilitás megteremtése érdekében a hathatós és haladéktalan intézkedések megtétele elengedhetetlen, ezért az Ellenőrző Bizottság azt javasolta, hogy a december 21-én elfogadásra kerülő pénzügyi terv kerüljön átdolgozásra.

A Pénztár 2012. január hónapban megkezdte az elfogadott pénzügyi terv felülvizsgálatát, valamint azon hathatós intézkedések kidolgozását, amellyel a veszteségek jelentősen mérsékelhetőek.

A Pénztár Igazgatótanácsa a 2012. február 29-i ülésén kiemelten foglalkozott az elfogadott 2012. évi pénzügyi terv módosítását érintő témában. Az Igazgatótanács a 2012.évi pénzügyi terv módosításával kapcsolatban az alábbi főbb szempontokat fogalmazta meg:

- A 2012. évi egyszeri, rendkívüli kiadások a tartalékok és a rendkívül bevételek terhére kerüljenek betervezésre.
- A pénztári taglétszám és ezzel együtt a bevételek csökkenésére tekintettel a Pénztárnál foglalkoztatottak létszámát lépcsőzetesen csökkenteni kell, beleértve a vezető, illetve

Aranykor Országos Önkéntes és Magánnyugdíjpénztár - Kiegészítő Melléklet 2012.

középvezetői beosztású munkavállalókat is. A létszámleépítést haladéktalanul meg kell kezdeni.

- A Pénztár 2012. évi pénzügyi tervének módosítást tárgyaló közgyűlést az Igazgatótanács haladéktalanul összehívja.
- A Pénztár Igazgatótanácsa és Ellenőrző Bizottsága tagjainak tiszteletdíjait a foglalkoztatott bértömeg - mérséklés arányában kell csökkenteni.
- Az irodabérlettel kapcsolatos takarékosági intézkedéseket, költségcsökkentést figyelembe kell venni a tervezésnél.

A módosított pénzügyi tervben megfogalmazott pénzügyi egyensúly megteremtése érdekében az alábbi jelentős kiadáscsökkentő lépéseket kellett az ügyvezetésnek végrehajtania:

- Szükséges volt a munkaszervezet jelentős leépítésére. Az elbocsátások során 15 fő munkavállaló munkaviszonya szűnt meg. Ebből 2 fő vezetői, 2 fő középvezetői beosztású munkavállaló volt. Beszüntetésre került a cafeteria, az étkezési hozzájárulás, a jutalom/prémium kifizetés.
- A bérköltségek a vezető beosztású munkavállalók esetében jelentős csökkentésre kerültek. A tiszteletdíjak mértékét a bérköltség csökkentésének arányában csökkentette a Közgyűlés.
- Visszaadásra került a IV. emeleten bérelt ingatlan fele, valamint a földszinti ügyfélszolgálat, és a parkolóhelyek.
- A Pénztárszolgáltató Kft-nek fizetendő díj módosítva lett – a bérlemény visszaadásával összhangban – 2012. április 01-től.
- Több szolgáltatóval tárgyalást kezdeményezett az ügyvezetés a díjazás csökkentése tekintetében. Három szolgáltatóval közel 30%-os díjcsökkentésben tudtunk megállapodni 2012. április 01-től.

A terv átdolgozását indokolta a 2011. december 30. napján kihirdetésre került Magyarország gazdasági stabilitásáról szóló 2011. évi CXCV. törvény, amelyben a magánnyugdíjpénztári rendszert szabályozó törvény módosítására vonatkozó rendelkezés is helyet kapott. A lényegi változásokat az alábbiakban foglaltuk össze:

1. A magán-nyugdíjpénztári egyéni számlákra befizetés a továbbiakban nem érkezik azok esetében sem, akik a magánnyugdíjpénztárban maradást választották. A jövőben a **pénztártagok** – csakúgy mint azok akik nem tagok - **kötelesek keresetük 10%-át a nyugdíjjárulékként a Nyugdíjbiztosítási Alapba befizetni.** Ezzel megszűnt az a korábbi lehetőség, hogy a magán-nyugdíjpénztári tagok a nyugdíjjárulékat nem az állami nyugdíjrendszerbe, hanem a nyugdíjpénztárba fizethették.
2. 2012-től a magán-nyugdíjpénztári számlára a **tagok önkéntesen vállalt mértékben fizetnek tagdíjat saját nettó jövedelmükből.** A tagdíj minden pénztártagra kötelező legkisebb mértékét (egységes tagdíj) a pénztárak Alapszabálya határozza meg. (Jelenleg Pénztárunk Alapszabálya nem tartalmaz ilyen előírást.)

A 2011. évi CXCV. törvény 49.§ (6) pontja értelmében a visszalépő magán-nyugdíjpénztári tagnak a magán-nyugdíjpénztára felé írásban kellett rendelkeznie arról, hogy a visszalépő tagi kifizetések összegét (MPT.4.§ (2) bekezdések) pontja) egy összegben veszi fel, - (reálhozam és tagdíj kiegészítés) – vagy önkéntes kölcsönös nyugdíjbiztosító pénztárba átutalását kéri, melyről 2012. március 31-ig írásban kellett nyilatkozniuk a magán-nyugdíjpénztárunk felé.

2012. évben március 31-ig pénztárunknál 641 fő nyilatkozott a visszalépésről 1.641.213 e forintos fedezeti tartalék csökkenést jelentett. Ebből reálhozam és tagdíj kiegészítés összege 31.034 e Ft.

Aranykor Országos Önkéntes és Magánnyugdíjpénztár - Kiegészítő Melléklet 2012.

A vagyon átadásáról valamint a tagi kifizetésekről a Fedezeti tartalék kiadásai fejezet tér ki részletesebben.

Az Aranykor Nyugdíjpénztár működése folytatása biztosított, mivel a pénztár saját tőkéje 2012. december 31-én elegendő forrást biztosít a biztonságos működésre. (A két ágazat egyesített saját tőkéje 2012. december 31-én 1.029.165 e Ft, mely a következők szerint oszlik meg: magán ágazat 448.767 e Ft, önkéntes ágazaton 580.398 e Ft)

A Pénztár beszámolóit a jogszabályok által meghatározott formában, a Pénzügyi Szervezetek Állami Felügyelete által kiadott táblázatok segítségével külön az önkéntes, külön a magánnyugdíjpénztárra, illetve a pénztár egészére készítette el.

A Pénztár a mérleg fordulónapját 2012. december 31-ében állapította meg a jogszabályoknak megfelelően, míg a mérlegkészítés időpontjaként 2013. március 31-ét határozta meg.

A pénztár magánpénztári ága – élve a törvény adta lehetőséggel -, az első között, 2008. január 01-vel, míg önkéntes pénztári ágazatunk a 2008. évi közgyűlés döntése értelmében 2008. október 01-ei fordulónappal tért át a választható portfóliós rendszerre.

A választható portfóliós rendszer legfőbb előnye, hogy a tagok kockázatvállalási hajlandóságuk, és hozamvárásuk alapján, szabadon választhatnak saját preferenciájuknak megfelelő portfóliót, a felkínált Klasszikus, Kiegyensúlyozott és Növekedési portfóliókból (mindkét pénztári ágon), valamint önkéntes ágon az úgynevezett Tőkevédett portfólióból is, amelyet a Pénztár 2009. július 01 -vel vezetett be.

A magánnyugdíjpénztári ágazatban 2009. január 01-től a jogszabályi előírásoknak megfelelően bevezetésre került az elszámoló egységen alapuló nyilvántartás. Az új nyilvántartási rendszer működését illetve a rendszerrel kapcsolatos számviteli és befektetési előírásokat, a hatályos Elszámolóegységek kezelési szabályzata tartalmazza.

Pénztártagok portfólióválasztása 2012. január 01-jén és 2012. december 31-én

Magán ágazat

PORTFOLIÓ	2012.01.01 nyitó létszám (fő)	2012.12.31 záró létszám (fő)
növekedési	2 552	2 048
kiegyensúlyozott	531	392
klasszikus	115	93
Összesen	3 198	2 533

A magán ágazatban 2012. évben 18 fő választott új portfóliót.

Önkéntes ágazat

PORTFOLIÓ	2012.01.01 nyitó létszám (fő)	2012.12.31 záró létszám (fő)
növekedési	1 632	1 658
kiegyensúlyozott	36 030	34 125
klasszikus	1 247	1 448
tőkevédett	391	393
Összesen	39 300	37 624

Az önkéntes ágazatban 2012. évben 141 választott új portfóliót.

A számviteli politika ismertetése

1. A mérlegkészítés napja: 2013. március 31.
2. Amortizációs politika: 100.000 Ft feletti egyedi beszerzésű tárgyi eszközök elszámolása a nyugdíjpénztárakra vonatkozó kormányrendeletekben meghatározott leírási kulcsok alkalmazásával történik.
3. Értékelési szabályok: Az eszközöket és a forrásokat a vonatkozó kormányrendeletek előírásai alapján leltározással, egyeztetéssel ellenőrizni, és egyenként értékelni kell.
4. A pénztár szabályzatai:
 - Alapszabály
 - Szolgáltatási Szabályzat
 - Hozamfelosztási szabályzat
 - Választható Portfoliós Rendszer Szabályzata (magánpénztári ág)
 - Választható Portfoliós Rendszer Szabályzata (önkéntes pénztári ág)
 - Vagyonértékelési és vagyonkezelési Szabályzat
 - Elszámolóegységek kezelési szabályzata
 - Leltározási szabályzat
 - Tartalékképzési Szabályzat
 - Eszközök és Források értékelési szabályzata
 - Számviteli Politika
 - Befektetési Politika
 - Pénzkezelési szabályzat
 - Iratkezelési szabályzat
 - Adat- és titokvédelmi szabályzat
 - Pénzeszközök illegális mozgásának megakadályozásáról szóló szabályzat
 - Költségmegosztási szabályzat
 - Költségtérítési szabályzat
 - Panaszkezelési szabályzat

Immateriális javak és a tárgyi eszközök esetében a jogszabály által, illetve szabályzatok által meghatározott értékcsökkenési eljárásokat alkalmazta. A befektetett eszközök esetében az értékelési eljárások a törvények illetve kormányrendeletek, valamint szabályzatok által meghatározottak szerint kerültek végrehajtásra.

A Pénztárnál 2012-ben olyan gazdasági esemény nem történt, amelyre működési céltartalékot kellett volna képezni. A működési céltartalék kizárólag a befektetések értékelési különbözetét tartalmazza.

A pénztárnak érvényes számviteli politikája, számlarendje, számlatükre van. A Pénztár számviteli politikája szerint követelésként kell kimutatni a mérlegben a fordulónapig nem teljesített tagdíjat, munkáltató tag hozzájárulását.

A Pénztár elkülönített nyilvántartást vezet mind az önkéntes, mind a magán ágazatról. Az elkülönített nyilvántartás egyaránt vonatkozik a tagi, illetve munkáltatói adatbázisra, illetve az adott év gazdasági eseményeinek nyilvántartására.

Aranykor Országos Önkéntes és Magánnyugdíjpénztár - Kiegészítő Melléklet 2012.

Az önkéntes és magánnyugdíjpénztár között a Pénztár a költségmegosztási szabályzatával összhangban azokat a költségeket, amelyek egyértelműen egyik ágazathoz sem rendelhetők fele-fele arányban osztotta meg.

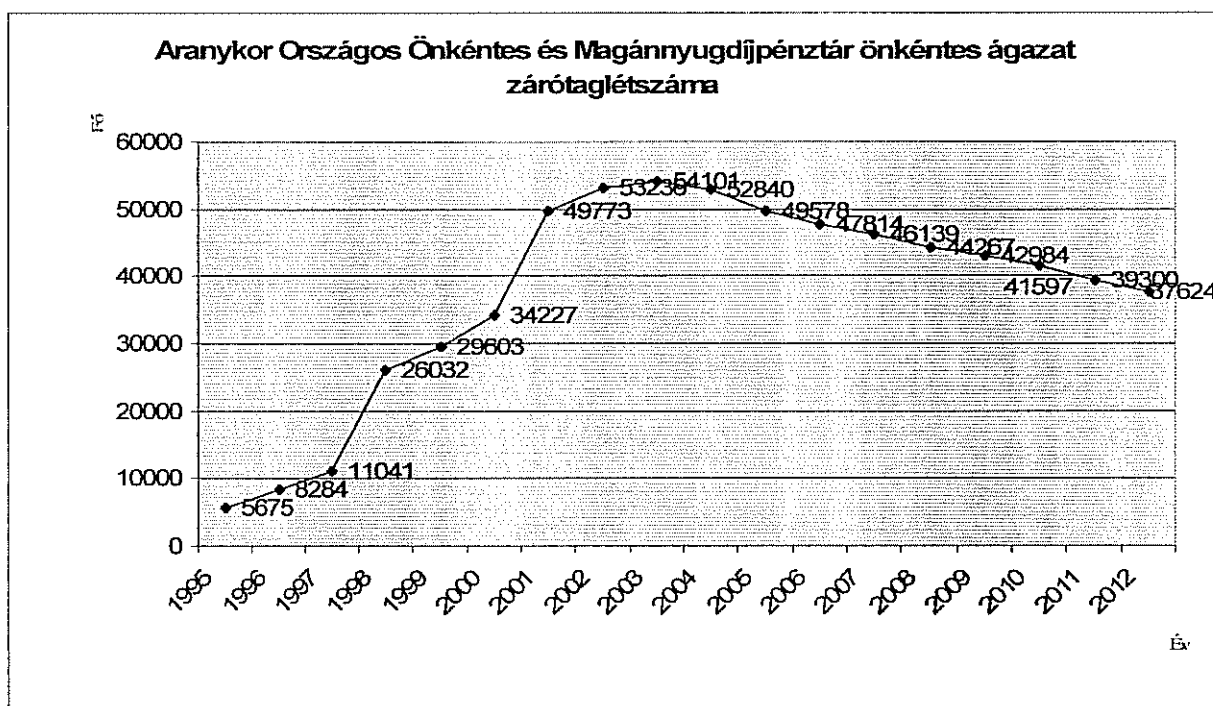
A pénztár éves beszámolójában mind az önkéntes, mind magán ágazatánál a pénztári cash-flow táblázatban a saját tőke változását a tőketartalék változás sorában szerepelteti.

A pénztár önkéntes ágazatának éves pénztári beszámolójában a tagok egyéb befizetései soron szerepeltetjük a 2012. évben tagdíjbevételeként figyelembe vett 2013. január 25-ig tagdíjkövetelésre befolyt befizetéseket, 4.461 e Ft (fedezeti tartalékon: 4.134 e Ft.) összegben

Taglétszám alakulása

A pénztár nyilvántartása alapján 2012. december 31-én 548 fő volt, aki mindkét pénztári ágazat tagja.

Önkéntes pénztár



A pénzügyi terv a 2012-es évre záró taglétszámot 34 512 fővel tervezte, 1 000 fő be-, illetve 4 800 fő kilépése után. A belépők térszáma 985 fő, a tagsági viszonyukat megszüntetők száma 2 661 fő. A 2012-es záró taglétszám így 37 624 fő. A pénzügyi tervet a tényadat ezzel 9 %-kal haladta meg.

Kiegészítő nyugdíjszolgáltatást 1 315 fő kért, 1 305 fő egyösszegű szolgáltatásban részesült. 2012-ben új, járadékszolgáltatást igénylő tagok száma 3 fő, 10 fő járadékszolgáltatása szűnt meg. 2012. december 31-én 50 főt tartunk nyilván, akik különböző időtartamú járadékszolgáltatást igényeltek.

2012. december 31-i dátummal 20 fő kérte egyéni számlájának egyösszegű kifizetését, melyeket a Pénztár 2013-ban teljesít.

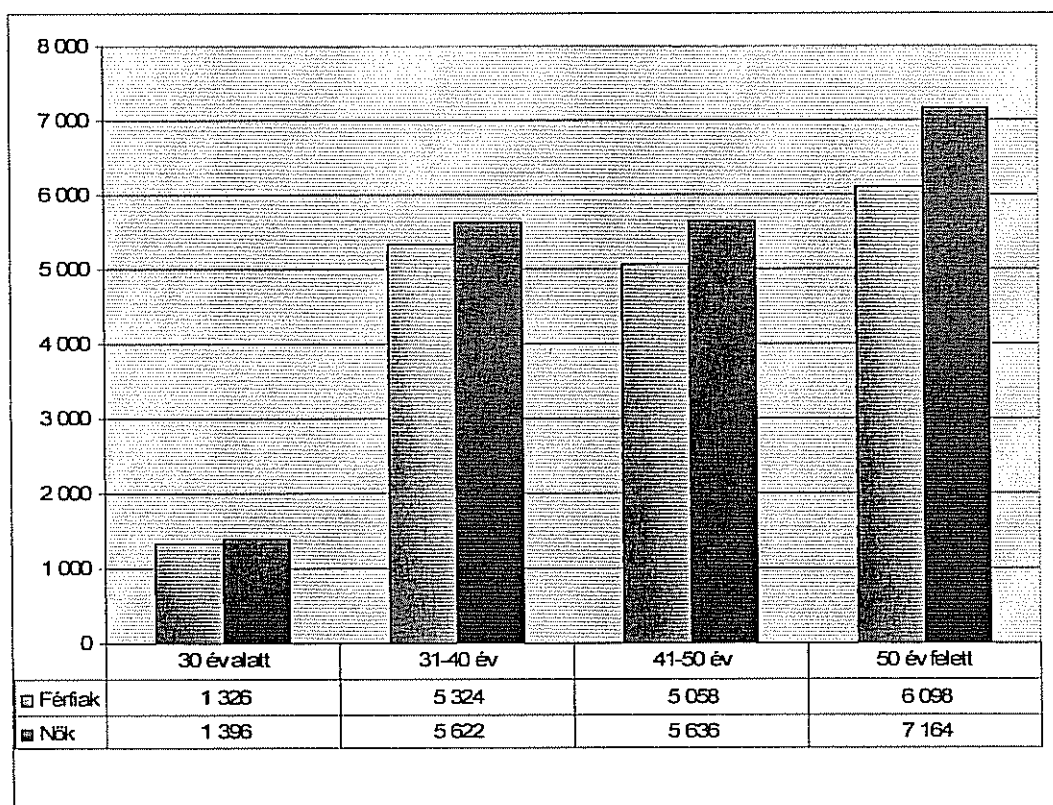
Aranykor Országos Önkéntes és Magánnyugdíjpénztár - Kiegészítő Melléklet 2012.

A taglétszám negyedéves alakulása

Negyedév	I	II	III	IV	Összesen
Nyitó	39 300	38 817	38 521	37 921	39 300
belépők összesen	354	207	190	234	985
Új belépők	341	200	185	224	950
Átlépők	13	7	5	10	35
Kilépők összesen:	837	503	790	531	2 661
Átlépők	37	38	36	49	160
Kilépők (10 éves)	306	201	395	207	1 109
Nyugdíjszolgáltatás	469	250	339	257	1 315
Elhalálozás	25	14	20	18	77
Egyéb megszűnés	0	0	0	0	0
<i>Időszak alatti változás</i>	<i>- 483</i>	<i>- 296</i>	<i>- 600</i>	<i>- 297</i>	<i>- 1 676</i>
Zárólétszám	38 817	38 521	37 921	37 624	37 624

Az önkéntes nyugdíjpénztárból kizárásra nem került sor.

Önkéntes nyugdíjpénztár tagjainak kor - nem szerinti megoszlása



A taglétszám korévenkénti megoszlását és a szolgáltatást igénybevevők létszámát korévenként önkéntes ágon a kiegészítő melléklet 1. számú melléklete tartalmazza.

Aranykor Országos Önkéntes és Magánnyugdíjpénztár - Kiegészítő Melléklet 2012.

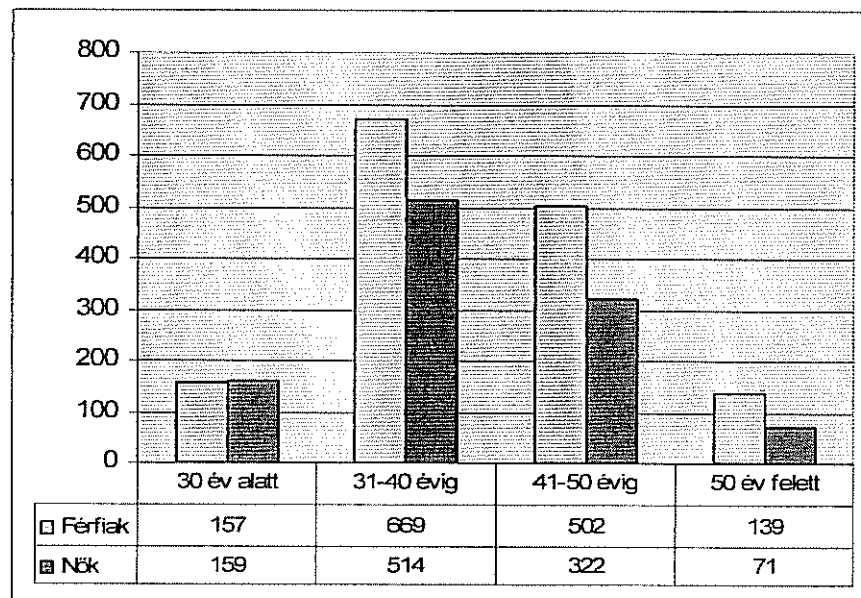
Magánpénztár

A magán ágazat 2012. évi záró taglétszámaként a pénzügyi terv 3 053 fővel tervezett. A tényleges záró taglétszám 2 533 fő, amely a tervszám 83 %-a. A tervezett 22 fő belépő, illetve a 103 fő megszűnéssel szemben 52 fő lépett be, és 717 fő tagsági jogviszonya szűnt meg, melyből 641 fő a 2011. év végi jogszabály módosítás alapján a TB-be lépett vissza. Ezen pénztártagokkal a 2011. évi tervezés során nem számoltunk. Ezen TB-be visszalépőket az Egyéb megszűnt soron szerepeltetjük.

A taglétszám negyedéves alakulása

Negyedévek	2012. I.	2012. II.	2012. III.	2012. IV.	Összesen
<i>Nyitó</i>	3 198	3 185	2 521	2 511	3 198
<i>Belépők összesen:</i>	0	3	15	34	52
Új belépő	0	0	0	0	0
Átlépő más pénztárból	0	3	15	34	52
<i>Kilépők összesen:</i>	13	667	25	12	717
Átlépő más pénztárba	2	15	15	8	40
Elhalálozott	3	4	9	2	18
Rokkant, nyugellátottá váló Tb-vel.	0	4	0	0	4
Egyéb megszűnt	0	641	1	0	642
Egyösszegű szolgáltatás	8	3	0	2	13
<i>Időszak alatti változás</i>	- 13	- 664	- 10	22	- 665
<i>Zárólétszám</i>	3 185	2 521	2 511	2 533	2 533

A magánpénztári ág tagjainak kor és nemek szerinti megoszlása:



Pénztári tartalékok alakulása, mérleg főösszeg

Az egyesített beszámoló szerint az Aranykor Önkéntes és Magánnyugdíjpénztár működési céltartaléka 11.375 e Ft, a fedezeti céltartalék: 35.993.088 e Ft, likviditási tartalék 357.122 e Ft.

A pénztár mérlegfőösszege 38.154.537 ezer Ft.

Önkéntes ágazat

E Ft-ban

	Terv	Tény	Tény/Terv
Saját tőke	635 304	580 398	91,36%
Fedezeti Céltartalék	23 529 592	28 020 661	119,09%
Működési Céltartalék		-841	
Likviditási Céltartalék	298 276	307 888	103,22%
Mérleg főösszeg		29 609 775	

Magán ágazat

E Ft-ban

	Terv	Tény	Tény/Terv
Saját tőke	476 447	448 767	94,19%
Fedezeti Céltartalék	9 132 896	7 972 427	87,29%
Működési Céltartalék		12 216	
Likviditási és függő céltartalék	46 379	49 234	106,16%
Mérleg főösszeg		8 544 762	

Egyesített

E Ft-ban

	Terv	Tény	Tény/Terv
Saját tőke	1 111 751	1 029 165	92,57%
Fedezeti Céltartalék	32 662 488	35 993 088	110,20%
Működési Céltartalék		11 375	
Likviditási és függő céltartalék	344 655	357 122	103,62%
Mérleg főösszeg		38 154 537	

A fedezeti céltartalék 2012. évi záró értéke a két pénztári ágazat egyesített adatai tekintetében 10,2 %-kal magasabb a tervezett értéknél.

Működési céltartalékot a pénzügyi tervben külön nem tervezett a Pénztár, az kizárólag a működési tartalék befektetéseinek értékelési különbözetét tartalmazza.

A nyugdíjpénztár 2012-2016-ra szóló magánpénztári hosszú, illetve a 2009-2013-ra szóló önkéntes pénztári hosszú távú pénzügyi tervben összesítetten 2012. év végére fedezeti tartalék záró állományaként 26 263 218e Ft-ot tervezett. A tényadat 37 %-kal magasabb, elsősorban a

Aranykor Országos Önkéntes és Magánnyugdíjpénztár - Kiegészítő Melléklet 2012.

kedvező befektetési eredmények, illetve az önkéntes pénztár tényadat magasabb értékének köszönhetően.

Likviditási tartalékra 344.655e Ft-tal tervezett a pénztár. A tényadat 357.122 e Ft, (103,62 % a tény/terv adat).

A magánpénztári ágon a beszámoló fedezeti céltartalék táblájában szereplő „likviditási, kockázati tartalékokból átcsoportosítás” soron szereplő -105 e Ft, a 2012-ben hozam és értékelési különbözetként az egyéni számlákról a függő tartalékba történő jóváírások összege volt. (Mivel a beszámolóban ezen a jogcímen szereplő sor nincs, pénztárunk ezt az összeget ezen a soron szerepeltette.)

Aranykor Országos Önkéntes és Magánnyugdíjpénztár - Kiegészítő Melléklet 2012.

Tagdíjkövetelések alakulása 2012. évben

A meg nem fizetett tagdíjak tartaléka önkéntes ágon 2012. december 31-én 507.914. e Ft, a magán ágazat meg nem fizetett tagdíja 2012. december 31-én 5.335 e Ft.

A magán ágazatban 2012. december 31. napjával kivezetésre került a nem aktív tagok tagdíjkövetelése –hitelezési veszteségként -4.904e Ft összegben, amelynek jelentős része a 2012. május 31-én visszalépett tagok 1998-2010 vonatkozási időszakban felhalmozott tagdíjhátraléka volt.

Önkéntes ágazaton a tagdíjkövetelés előírása az Alapszabály szerinti tagdíjfizetési kötelezettséghez képest kerül kimutatásra. A 2012-ben tagdíjat nem fizető tagok száma: 19.842 fő, (2011-ben: 19.828 fő 2010-ben: 19.310 fő). A nyugdíjkorhatárt elért tagoktól nem vontunk le tagdíjat.

Magánpénztári ágon 2012. december 31-én 87 főt tartunk nyilván, akinek egyéni számlájára még nem érkezett foglalkoztatói adatszolgáltatás, így egyéni számlája 0 Ft.

Kötelező havi tagdíjat a pénztár 2012-ben nem írt elő tagjai részére, de lehetőség van tagdíjfizetésre, melynek mértékét a befizető tag határozza meg. Pénztártag általi tagdíjbefizetést 2012. évben 14 tag teljesített összesen 497e Ft értékben.

Pénztári tartalékok tagdíjbevételei

Önkéntes pénztár bevételei tartalékonként

Bevételek hozam nélkül (E Ft-ban)

	Pénzügyi terv	Tény	Tény-terv különbség	Tény-terv százalék
Fedezeti tartalék	1 794 720	2 059 322	264 602	114,74%
Működési tartalék	251 130	151 946	-99 184	60,50%
Likviditási tartalék	1 327	2 052	725	154,63%
Összesen	2 047 177	2 213 320	166 143	

A szolgáltatási célú bevétel 2.059.322 e Ft, amely a terv 114,74 %-a, melyet a szolgáltatási célú egyéb bevételek nagysága (482.916 e Ft) nagysága indokol.

A likviditási tartalék tényleges bevételei 2.052 e Ft, a terv 154,63%-a.

Magánpénztár bevételei tartalékonként

Bevételek hozam nélkül (E Ft-ban)

	Pénzügyi terv	Tény	Tény-terv különbség	Tény-terv százalék
Fedezeti tartalék	46 026	4 815	-41 211	10,46%
Működési tartalék	36 206	5 592	-30 614	15,44%
Likviditási tartalék	0	135	135	
Összesen	82 232	10 542	-71 690	

Aranykor Országos Önkéntes és Magánnyugdíjpénztár - Kiegészítő Melléklet 2012.

A tényleges működési bevételek 5.592 e Ft-os összegét a kilépő tagoktól levont 2.149 e Ft költség, illetve a pénztártagok által fizetett 3.456 e Ft-os (415 fő) működési célú adomány teszi ki.

Kimutatás az éves átlagos taglétszámról, átlagos havi befizetésekről, és az egyéni számlák átlagos értékéről 2012. december 31-én:

	Önkéntes
Éves átlagos taglétszám (fő)	38 430
Egyéni számlák éves átlagos értéke (Ft/fő)	729 130
Egy főre jutó átlagos havi befizetés mértéke (Ft/fő)	3 305
Egy főre jutó átlagos éves befizetés mértéke (Ft/fő)	39 664

	Magán
Éves átlagos taglétszám (fő)	2 771
Egyéni számlák éves átlagos értéke (Ft/fő)	2 877 483
Egy főre jutó átlagos havi befizetés mértéke (Ft/fő)	0
Egy főre jutó átlagos éves befizetés mértéke (Ft/fő)	0

Aranykor Országos Önkéntes és Magánnyugdíjpénztár - Kiegészítő Melléklet 2012.

A Pénztárba beérkezett, azonosítatlan befizetések alakulása:

Önkéntes pénztár Ft-ban

	Nyitó	Növekedés	Csökkenés	Záró
Pénztártaghoz nem rendelhető függő befizetések	2 806 777	28 254 687	28 721 321	2 340 143
Munkáltatói többletbefizetések	1 546 506	5 406 515	5 953 601	999 420
ÖSSZESEN:	4 353 283	33 661 202	34 674 922	3 339 563

Azonosítatlan befizetések tárgyévi csökkenése

Ft-ban

Időszak	Egyéni számlán jóváírt	Visszautalt	Ft-ban	
			Egyéb módon	Összes csökkenés
Nyitóból	372 437	1 645 662		2 018 099
2012. január	363 417	1 949 692		2 313 109
2012. február	713 306	563 551		1 276 857
2012. március	1 523 935	6 828 712		8 352 647
2012. április	368 800	418 986		787 786
2012. május	321 182	1 839 977		2 161 159
2012. június	1 276 110	1 789 984		3 066 094
2012. július	1 045 396	787 514		1 832 910
2012. augusztus	823 005	381 118		1 204 123
2012. szeptember	3 457 929	273 875		3 731 804
2012. október	134 021	2 141 274		2 275 295
2012. november	496 252	516 798		1 013 050
2012. december	4 641 989	0		4 641 989
ÖSSZESEN	15 537 779	19 137 143	0	34 674 922

Azonosítatlan befizetések alakulása negyedévenkénti bontásban:

Ft-ban

IDŐSZAK	Pénztártaghoz nem rendelhető	Munkáltatói többlet	Összesen
NYITÓ	1 963 422	423 589	2 387 011
2012. I. NEGYEDEV	234	-94 592	-94 358
2012. II. NEGYEDEV	15 942	186 229	202 171
2012. III. NEGYEDEV	28 587	62 736	91 323
2012. IV. NEGYEDEV	331 958	421 458	753 416
Összesen:	2 340 143	999 420	3 339 563

Aranykor Országos Önkéntes és Magánnyugdíjpénztár - Kiegészítő Melléklet 2012.

Magánpénztár

2012. évi függők alakulása:

Korosítás	Egyenleg
360 napon túli azonosítatlan befizetések	23 848 498
181-360 nap közötti azonosítatlan befizetések	1 560 758
91-180 nap közötti azonosítatlan befizetések	403 511
90 napon belüli azonosítatlan befizetések	402 672
Végösszeg	26 215 439

Év	Összeg
2000	-5 943
2001	-16 800
2002	-3 970
2003	-1 091
2005	-3 640
2006	-17 380
2007	-5 460
2008	57 281
2009	85 841
2010	1 956 176
2011	21 803 484
2012	2 366 941
Végösszeg	26 215 439

Munkáltatóhoz rendelhető függő befizetések

360 napon túli azonosítatlan befizetések	23 774 100
181-360 nap közötti azonosítatlan befizetések	1 073 201
91-180 nap közötti azonosítatlan befizetések	381 670
90 napon belüli azonosítatlan befizetések	389 331
Végösszeg	25 618 302

Aranykor Országos Önkéntes és Magánnyugdíjpénztár - Kiegészítő Melléklet 2012.

Munkáltatóhoz és taghoz nem rendelhető függő befizetések

	Ft
360 napon túli azonosítatlan befizetések	74 398
181-360 nap közötti azonosítatlan befizetések	487 557
90 napon belüli azonosítatlan befizetések	14 180
91-180 nap közötti azonosítatlan befizetések	21 002
ÖSSZESEN	597 137

Forintban

	Nyitó	FORGALOM	Záró
Munkáltatóhoz rendelhető függő befizetések	24 074 669	1 543 633	25 618 302
Munkáltatóhoz és taghoz nem rendelhető függő befizetések	74 398	522 739	597 137
ÖSSZESEN	24 149 067	2 066 372	26 215 439

ÁKK-tól visszaigényelt korrekciós tételek:

Forintban

Visszautalás oka:	Visszaigényelt összeg:	Visszaigénylés dátuma:	Banki beérkezés dátuma:
Munkáltatók részére visszautalás és magán ág önkéntes ág közötti rendezés	9 151 Ft	2012.03.10	2012.03.27
Munkáltatók részére visszautalás és magán ág önkéntes ág közötti rendezés	49 498 Ft	2012.04.06	2012.04.17
Munkáltatók részére visszautalás és magán ág önkéntes ág közötti rendezés	19 652 Ft	2012.05.07	2012.05.31
Munkáltatók részére visszautalás és magán ág önkéntes ág közötti rendezés	38 292 Ft	2012.05.07	2012.06.28
ÖSSZESEN	116 593 Ft		

Aranykor Országos Önkéntes és Magánnyugdíjpénztár - Kiegészítő Melléklet 2012.

Magánnyugdíjpénztári tagdíjkövetelés korosított listája:

Vonatkozási időszak	Összeg E Ft-ban
1998	31
1999	27
2000	151
2001	300
2002	534
2003	610
2004	796
2005	905
2006	1 779
2007	717
2008	-1 616
2009	-8 038
2010	8 915
2011	224
ÖSSZESEN	5 335

Kiadások:

Fedezeti tartalék kiadásai (pénzügyi műveletek ráfordításai nélkül):

Önkéntes Pénztár

Fedezeti tartalék kiadásai (pénzügyi műveletek ráfordításai nélkül)

E Ft-ban

	Terv	Tény	Tény-terv százalék
Szolgáltatás, elhunyt	2 584 985	2 144 226	82,95%
Átlépés miatti kifizetés	212 957	129 857	60,98%
10 éves tagság miatti kifizetés	2 706 477	1 481 339	54,73%
Összesen	5 504 419	3 755 422	68,23%

Nyugdíjszolgáltatást azok a tagok vettek igénybe, akik elérték a társadalombiztosítási jogszabályokban előírt (korkedvezményes, öregségi, rokkant, stb.) nyugdíjkorhatárt. A Pénztár – a tagi igényléseknek megfelelően és szolgáltatási szabályzata alapján – egyösszegű, illetve határozott időtartamra szóló folyamatos (járadék) szolgáltatást állapított meg az igénylők részére. A járadékot kérők többsége három éves tartamú szolgáltatást vesz igénybe.

A ténylegesen szolgáltatásként kifizetett összeg a tervezett nyugdíjszolgáltatási kifizetésektől, a más pénztárba átvitt egyéni számlák értéke, a haláleseti kifizetések, illetve a 10 éves tagság utáni egyéni számláról történő kifizetések mértéke elmarad a tervezett értéktől.

Aranykor Országos Önkéntes és Magánnyugdíjpénztár - Kiegészítő Melléklet 2012.

Magán Pénztár

Kifizetés típusa	Terv	Tény	Tény / terv százalék
Szolgáltatás, elhunyt	125 144	73 101	58,41%
Más pénztárba, TB-be átlépő	10 618	221 634	2087,34%
Jogszabály szerinti TB visszalépők	0	1 641 213	0,00%
Összesen	135 762	1 935 948	1425,99%

2012. évben a Fedezeti tartalék kiadásai nagy mértékben haladta meg a terv számait, amelyet a 2011. évi törvényi változások okán, a társadalombiztosítási rendszerbe visszalépett tagok elvitt vagyon nagysága indokol (1 641 213 eFt). Szolgáltatási kiadásokban kizárólag egyösszegű nyugdíjszolgáltatást nyújtott pénztárunk, a szolgáltatási kiadásokkal kapcsolatban a Pénztárnak dologi költsége nem keletkezett.

Egyösszegű nyugdíjszolgáltatások 2012. évben

Önkéntes pénztár

Időszak	Elszámolásban résztvevő tagok száma (fő)	Elszámolás (Ft)	Egy főre jutó átlagos szolgáltatási állomány (Ft/fő)
Nyitás	439	638 496 605	1 454 434
I. negyedév	462	744 470 245	1 611 407
II. negyedév	249	371 375 948	1 491 470
III. negyedév	338	477 571 634	1 412 934
IV. negyedév	256	360 752 824	1 409 191

A szolgáltatások megállapításakor a Pénztár a tag egyéni számláján jóváírt összegeket vette figyelembe.

A nyugdíjszolgáltatás megállapításakor – mint a tagság megszűnésekor – a Pénztár külön költséget nem von le. A szolgáltatás postai kifizetésekor postaköltség címén levont díjat összhangban a Szolgáltatási Szabályzattal, a Pénztártag egyéni számláját csökkentjük. A pénztárnak dologi költsége ez okból, illetve jogosulatlanul felvett szolgáltatás behajtásával kapcsolatosan nem merült fel.

2012-ben 2 710 fő élt azzal a jogával, hogy a 10 éves tagsági viszonyuk betöltésekor az egyéni számláján jóváírt összeget részben, vagy egészben felvegye. Ezen tagok többsége között már olyanok is szerepelnek, akik másodjára éltek azzal a lehetőséggel, hogy számlájukon jóváírt hozam- és értékelési különbözet kifizetését kérik a Pénztártól. 294 fő egyéni számlájának teljes kifizetését kérte, de tagsági viszonyát nem szüntette meg, 1 105 fő egyéni számláját felvette és tagsági viszonyát is megszüntette.

Aranykor Országos Önkéntes és Magánnyugdíjpénztár - Kiegészítő Melléklet 2012.

A 10 éves várakozási idő letelte utáni kifizetések részletezése

Az alábbi kimutatás az adott negyedévben benyújtott 10 éves tagsági jogviszony utáni, egyéni számlát érintő kifizetések iránti kérelmek számát, illetve az egyéni számláról kifizetésre kerülő összeget mutatja be.

	I. negyedév	II. negyedév	III. negyedév	IV. negyedév	Összesen
<i>Egyéni számlájáról kifizetést igényelt</i>					
Kifizetett tagok (fő)	366	240	374	331	1 311
Kifizetett összeg (Ft)	185 502 509	92 460 045	148 027 964	151 513 605	577 504 123
<i>Egyéni számláját felvette, tagságát megszüntette</i>					
Kifizetett tagok (fő)	305	201	393	206	1 105
Kifizetett összeg (Ft)	253 106 903	138 792 719	190 268 378	112 225 738	694 393 738
<i>Egyéni számláját felvette, tagságát nem szüntette meg</i>					
Kifizetett tagok (fő)	81	67	80	66	294
Kifizetett összeg (Ft)	116 733 999	56 385 970	54 023 261	40 648 401	267 791 631
Kifizetett tagok összesen:	752	508	847	603	2 710
Kifizetett összeg összesen:	555 343 411	287 638 734	392 319 603	304 387 744	1 539 689 492

A 2012. december 31-én aktív pénztártagok közül 2012. évben 4 403 fő érte el a 10 éves tagsági jogviszonyt, egyéni számlájuk egyenlege 1 905 861 e Ft, melynek hozamtartama: 386 623 e Ft. 2013-ban a 10 éves tagsági viszonyát 1 571 fő tölti be, egyéni számlájuk egyenlege 960 291 e Ft, hozamtartalma: 292 227 e Ft.

Magán pénztár

Az állami nyugdíjrendszerbe visszalépők vagyonának átadása

2012. január 1-jét követően minden biztosított (a magánnyugdíjpénztár tagja is) teljes mértékű (10 százalékos) nyugdíjjárulék fizetésére kötelezett. Megszűnt a pénztártagsággal együtt járó és a nyugdíjjárulék alapjához kötött kötelező tagdíjfizetés rendszere, és a jogalkotó megteremtette a „maradó” pénztártagok számára is a visszalépés lehetőségét a társadalombiztosítási nyugdíjrendszerbe.

A nyugdíjreform további lépéseként 2012. január 1-jétől a 2011. évi CXCI. törvény 104. §-ával módosult az Mpt. preambuluma, ezzel megszűnt az állami nyugdíjrendszerhez kötelezően kapcsolódó, ún. második pillérként működő magán-nyugdíjpénztári rendszer. A magánnyugdíjrendszer a továbbiakban önállóan, az Mpt.-ben szabályozott módon, a tagok önkéntes részvételével, ún. kiegészítő nyugdíjrendszerként működik.

Aranykor Országos Önkéntes és Magánnyugdíjpénztár - Kiegészítő Melléklet 2012.

A hatályos jogszabályok értelmében a hazai magánnyugdíjpénztáraknak 2012. május 31-ei fordulónapra vonatkozóan állapította meg a Tb rendszerbe visszalépő tagok egyenlegét az alábbi fedezeti portfólió jogcímek szerint:

E/Ft	
Fedezeti portfólió	Összeg
Növekedési	1 219 634
Kiegyensúlyozott	385 140
Klasszikus	36 439
ÖSSZESEN	1 641 213

Magánpénztári TB-visszalépők reálhozam és tagdíj-kiegészítésének kifizetése

A TB – be visszalépő volt Aranykor magánnyugdíjpénztári tagokat, hogy a 2012. május 31-ei fordulónapra számított reálhozamot és tagdíj-kiegészítést 2012.június 11-én pénztárunk minden érintett számára kiutalta a tagi kifizetésről benyújtott nyilatkozatok alapján.

641 fő nyilatkozott Pénztárunknak a magánnyugdíjpénztári reálhozam és/vagy tagdíj-kiegészítés kifizetésének módjáról, reálhozam és tagdíj-kiegészítés 31 035e Ft összegben került kifizetésre.

E/Ft		
Fedezeti portfólió	Fő	Összeg
Kiegyensúlyozott	131	9 542
Klasszikus	20	1 084
Növekedési	490	20 409
ÖSSZESEN	641	31 035

Aranykor Országos Önkéntes és Magánnyugdíjpénztár - Kiegészítő Melléklet 2012.

Működési kiadások

E Ft-ban

Adatok	ÖNKÉNTES			MAGÁN		
	Terv	Tény	tény/terv	Terv	Tény	tény/terv
Működési tartalék kiadása összesen	255 852	309 406	120,93%	149 307	168 854	113,09%
Anyagköltség	1 000	869	86,90%	400	266	66,50%
Igénybevett szolgáltatások összesen	134 374	146 514	109,03%	41 531	45 937	110,61%
Pénztárszolgáltatónak fizetendő díj	80 733	88 261	109,32%	23 267	25 087	107,82%
Tagszervezés	57	2 747	4819,30%	155	-7 161	0,00%
Könyvvizsgálat, aktuárius, szaktanácsadás	9 356	14 707	157,19%	5 614	7 646	136,20%
Marketing	2 644	1 476	55,82%	356	206	0,00%
Postaköltség, tagi kommunikáció	14 748	16 493	111,83%	2 855	1 921	67,29%
Infomatika	2 589	8 257	318,93%	1 411	4 171	295,61%
Egyéb szolg. Ktsge.	24 247	14 573	60,10%	7 873	14 067	178,67%
Személyi jellegű költség összesen	114 071	111 961	98,15%	105 064	117 928	112,24%
Béreköltség+RJR+Bonusz végkielégítések	97 270	97 961	100,71%	88 263	103 928	117,75%
Béreköltség tiszteletdíjasok	16 801	14 000	83,33%	16 801	14 000	83,33%
Tagmegtartási program	0	11 062	0,00%	0	800	0,00%
Felügyeleti és garanciadíj	6407	7 338	114,53%	2312	3 923	169,68%
<i>Egyéb ráfordítás hitelezési veszteség bevételekben is szerepel eredményhatása nincs</i>	0	31 662	0	0		0

Egyesített adatok

Adatok	Egyesített		
	Terv	Tény	tény/terv
Működési tartalék kiadása összesen	405 159	478 260	118,04%
Anyagköltség	1 400	1 135	81,07%
Igénybevett szolgáltatások összesen	175 905	192 451	109,41%
Pénztárszolgáltatónak fizetendő díj	104 000	113 348	108,99%
Tagszervezés	212	-4 414	-2082,08%
Könyvvizsgálat, aktuárius, szaktanácsadás	14 970	22 353	149,32%
Marketing	3 000	1 682	56,07%
Postaköltség, tagi kommunikáció	17 603	18 414	104,61%
Infomatika	4 000	12 428	310,70%
Egyéb szolgáltatások, költségek	32 120	28 640	89,17%
Személyi jellegű költség összesen	219 135	229 889	104,91%
Béreköltség+RJR+Bonusz végkielégítések	185 533	201 889	108,82%
Béreköltség tiszteletdíjasok	33 602	28 000	83,33%
Tagmegtartási program	0	11 862	0,00%
Felügyeleti és garanciadíj	8 719	11 261	129,15%
<i>Egyéb ráfordítás hitelezési veszteség bevételekben is szerepel eredményhatása nincs</i>	0	31 662	0,00%

A vagyonkezelői, illetve a letétkezelői költségek a könyvekben a tartalékok befektetéséhez kapcsolódóan jelennek meg.

A tagszervezési díj megoszlása: magánágazat esetében ügynöki díj -4 414 e Ft, (ezen összeg a jutalék visszairásokat is tartalmazza), önkéntes ágazat esetében ügynöki díj 4.124 e Ft.

Önkéntes pénztári ágon egyéb ráfordítás hitelezési veszteség **31 662e Ft**, amely a bevételekben is szerepel eredményhatása nincs.

Aranykor Országos Önkéntes és Magánnyugdíjpénztár - Kiegészítő Melléklet 2012.

Egyesített adatok egyéb ráfordítások, hitelezési veszteség nélkül:

E Ft-ban

Adatok	Egyesített		
	Terv	Tény	tény/terv
Működési tartalék kiadása összesen	405 159	446 598	110,23%
Anyagköltség	1 400	1 135	81,07%
Igénybevett szolgáltatások összesen	175 905	192 451	109,41%
Pénztárszolgáltatónak fizetendő díj	104 000	113 348	108,99%
Tagszervezés	212	-4 414	-2082,08%
Könyvvizsgálat, aktuárius, szaktanácsadás	14 970	22 353	149,32%
Marketing	3 000	1 682	56,07%
Postaköltség, tagi kommunikáció	17 603	18 414	104,61%
Informatika	4 000	12 428	310,70%
Egyéb szolgáltatások, költségek	32 120	28 640	89,17%
Személyi jellegű költség összesen	219 135	229 889	104,91%
Béreköltség+RJR+Bonusz végkielégítések	185 533	201 889	108,82%
Béreköltség tiszteletdíjasok	33 602	28 000	83,33%
Tagmegtartási program	0	11 862	0,00%
Felügyeleti és garancia díj	8 719	11 261	129,15%

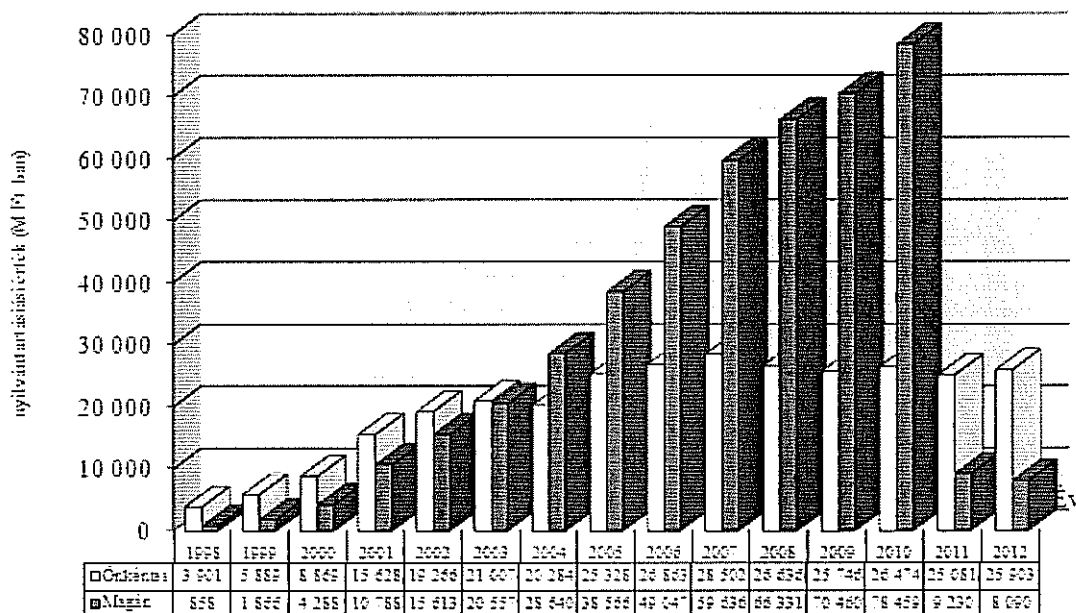
A pénztár mindkét ágazata költségtakarékos gazdálkodást folytatott, a működési költségek az egyesített beszámoló alapján 10,2%-al lépték túl a tervezett értéket.

A személyi költségek terén a tényadat az egyesített beszámoló adatai szerint 5 %-kal lépte túl a terv adatait.

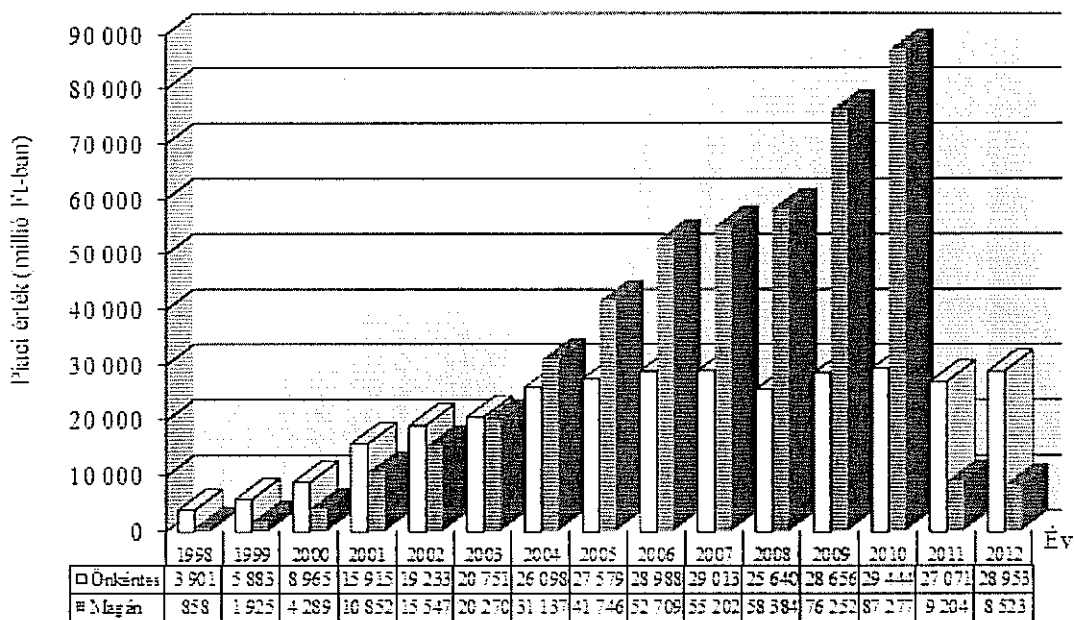
Befektetések

Önkéntes és magánágazat vagyonának alakulása 1998-2012-ig

Nyilvántartási értéken



Piaci értéken



A Nyugdíjpénztár vagyonkezelési tevékenységét mindkét pénztári ágazat tekintetében vagyonkezelőhöz helyezte ki. 2012. január 1-től 2 vagyonkezelő kezeli a nyugdíjpénztár önkéntes, illetve magánpénztári vagyonát. E vagyonkezelő szervezetek a hazai vagyonkezelői piac meghatározó, jó hírnévű és eredményű szereplői, amelyek széles pénztári tapasztalatokkal és piaci ismeretekkel rendelkezve szabályozottan, a jogszabályoknak és a tőkepiacon kialakult gyakorlatoknak megfelelően működnek, az alábbi vagyonfelosztással:

Aranykor Országos Önkéntes és Magánnyugdíjpénztár - Kiegészítő Melléklet 2012.

2012. december 14-től a magánpénztári vagyont teljes egészében a CIB Befektetési Alapkezelő, míg az önkéntes ágazatban a kiegyensúlyozott portfóliót megosztva a CIB, illetve a PIONEER alapkezelők, a további portfóliókat pedig a PIONEER Befektetési Alapkezelő kezeli.

CIB Befektetési Alapkezelő Zrt. (2012.12.31-én az összpénztár értékpapír állományának 52,63% kezelte.)

PIONEER Bef. Alapkezelő Zrt. (2012.12.31-én az összpénztár értékpapír állományának 47,37% kezelte.)

Pénztárunkhoz hasonló, vagy annál nagyobb méretű banki, vagy biztosítói háttérű pénztárak között több vagyongazdálkodó alkalmazása egyedinek számít. Az Aranykor Nyugdíjpénztár többes vagyongazdálkodói struktúrája kihasználja a többszereplős verseny előnyeit, melynek egyik előnye, hogy Pénztárunk a piaci átlagnál alacsonyabb vagyongazdálkodási díjat fizet.

A vagyongazdálkodók a befektetési tevékenységről havonta részletes írásos jelentést készítenek a Pénztár számára, illetve rotációs rendszerben személyesen számolnak be a Pénztár vezető testületi ülésén.

A magánnyugdíjpénztári ágazat a jogszabályi előírásoknak megfelelően 2009. január 01-étől ún. elszámoló egység alapú nyilvántartást vezet. Az új nyilvántartási rendszer lényege, hogy a tagi követeléseket a Pénztár ún. elszámoló egységekben tartja nyilván, amely elszámoló egységek (fedezeti tartalékhoz és függő tartalékhoz tartozó portfóliók tekintetében) napi árfolyammal rendelkeznek, s amelyek segítségével minden napra vonatkozóan kimutatható a tagok aktuális befektetési eredménnyel növelt egyéni számla egyenlege.

Elszámoló egységek alakulása 2012. évben

Portfólió megnevezés	Elszámoló egységek darabszáma		Elszámoló egységek árfolyama		Portfólió nettó piaci értéke	
	Nyitó	Záró	Nyitó	Záró	Nyitó	Záró
Klasszikus	252 759 470,54	230 701 407,2944	1,215281	1,404504	307 173 822	324 021 106
Kiegyensúlyozott	1 298 580 198,40	949 355 869,6845	1,266761	1,505015	1 644 990 180	1 425 794 900
Növekedési	4 901 031 707,57	3 902 208 017,7599	1,344396	1,594274	6 589 907 121	6 221 188 074
Függő	19 554 507,70	21 133 564,6350	1,243262	1,314941	21 311 368	27 792 012

A nyugdíjpénztár portfóliójában (mind önkéntes, mind magánágazat) lévő külföldi értékpapírok devizakitettségének változó mértékű fedezésére a vagyongazdálkodók 2012. évben elsősorban HUF/USD és HUF/EUR határidős fedezeti devizaügyleteket kötöttek.

2012. évben az alábbi HUF/USD, HUF/EUR és HUF/CHF határidős fedezeti devizaügyletek történtek:

Aranykor Országos Önkéntes és Magánnyugdíjpénztár - Kiegészítő Melléklet 2012.

Pioneer Alapkezelő

Önkéntes Nyugdíjpénztár kiegyensúlyozott portfolió

Nyitási nap	Teljesítés dátuma	Veszteség	Nyereség	Devizanem	Nyitási árfolyam	Záró árfolyam	Forward lejárat	Nyitási összeg	Záró mennyiség
2012.01.04	2012.01.31	-4 186 000	0	HUF/EUR KK	311	319,05	2012.01.31	520 000,00	520 000,00
2012.01.04	2012.01.31	-7 945 641	0	HUF/EUR KK	302	319,05	2012.01.31	466 020,00	466 020,00
2012.01.04	2012.01.31	-3 909 028	0	HUF/EUR KK	305,82	319,05	2012.01.31	295 467,00	295 467,00
2012.01.04	2012.01.31	-1 424 510	0	HUF/EUR KK	301,34	319,05	2012.01.31	81 000,00	81 000,00
2012.01.04	2012.01.31	-108 445	0	HUF/EUR KK	310,85	320,28	2012.01.31	11 500,00	11 500,00
2012.01.04	2012.01.31	-5 745 439	0	HUF/EUR KK	306,25	320,28	2012.01.31	409 511,00	409 511,00
2012.01.30	2012.01.31	0	27 709 650	HUF/EUR KK	317,55	295,4	2012.01.31	1 251 000,00	1 251 000,00
2012.02.28	2012.02.29	0	7 355 680	HUF/EUR KK	295,38	290,5	2012.02.29	1 251 000,00	1 251 000,00
2012.03.28	2012.04.27	-288 090	0	HUF/EUR KK	292,83	293,62	2012.04.27	291 000,00	291 000,00
2012.03.29	2012.04.27	-359 260	0	HUF/EUR KK	292,83	295,26	2012.04.27	142 000,00	142 000,00
2012.04.25	2012.04.27	0	169 680	HUF/EUR KK	286,08	288	2012.04.27	21 000,00	21 000,00
2012.04.25	2012.04.27	0	2 721 950	HUF/EUR KK	295,07	288	2012.04.27	385 000,00	385 000,00
2012.04.25	2012.04.27	0	4 738 600	HUF/EUR KK	299,02	288	2012.04.27	430 000,00	430 000,00
2012.04.25	2012.04.27	0	1 357 200	HUF/EUR KK	299,6	288	2012.04.27	117 000,00	117 000,00
2012.04.25	2012.04.27	0	3 950 940	HUF/EUR KK	292,83	288	2012.04.27	818 000,00	818 000,00
2012.05.09	2012.05.29	0	132 215	HUF/EUR KK	300,67	292,14	2012.05.29	15 500,00	15 500,00
2012.05.09	2012.06.29	0	171 836	HUF/USD KR	229,81	223,35	2012.06.29	26 600,00	26 600,00
2012.07.27	2012.07.31	0	14 097 160	HUF/EUR KK	291,95	284	2012.07.31	1 771 000,00	1 771 000,00
2012.10.30	2012.10.31	0	294 800	HUF/EUR KK	287,28	284,6	2012.10.31	110 000,00	110 000,00
2012.10.30	2012.10.31	0	5 697 420	HUF/EUR KK	287,93	284,6	2012.10.31	1 771 000,00	1 771 000,00

Aranykor Országos Önkéntes és Magánnyugdíjpénztár - Kiegészítő Melléklet 2012.

Pioneer Alapkezelő

Önkéntes Nyugdíjpénztár növekedési portfólió

Nyitási nap	Veszteség	Nyereség	Devizanem	Nyitási árfolyam	Záró árfolyam	Forward lejárat	Nyitási összeg	Lezárt mennyiség
2012.01.04	-301 875	0	HUF/EUR KK	311	319,05	2012.01.31	37 500,00	37 500,00
2012.01.04	-539 121	0	HUF/EUR KK	302	319,05	2012.01.31	31 620,00	31 620,00
2012.01.04	-94 300	0	HUF/EUR KK	310,85	320,28	2012.01.31	10 000,00	10 000,00
2012.01.04	-869 720	0	HUF/EUR KK	306,25	320,28	2012.01.31	61 990,00	61 990,00
2012.01.12	-1 574 000	0	HUF/USD KR	232,98	240,85	2012.01.31	200 000,00	200 000,00
2012.01.18	-339 600	0	HUF/USD KR	232,98	241,47	2012.01.31	40 000,00	40 000,00
2012.01.30	0	1 662 295	HUF/USD KR	232,98	225,35	2012.01.31	217 863,00	217 863,00
2012.01.30	0	2 059 950	HUF/EUR KK	317,55	295,4	2012.01.31	93 000,00	93 000,00
2012.01.30	0	1 596 000	HUF/EUR KK	311,2	295,4	2012.01.31	120 000,00	120 000,00
2012.02.28	0	287 000	HUF/GBP KK	352,55	342,3	2012.02.29	28 000,00	28 000,00
2012.02.28	0	1 252 440	HUF/EUR KK	296,35	290,5	2012.02.29	213 000,00	213 000,00
2012.02.28	0	2 165 558	HUF/USD KR	226,04	216,1	2012.02.29	217 863,00	217 863,00
2012.03.28	-82 170	0	HUF/EUR KK	292,53	293,82	2012.04.27	83 000,00	83 000,00
2012.04.25	-79 200	0	HUF/GBP KK	342,8	351,6	2012.04.27	9 000,00	9 000,00
2012.04.25	-189 000	0	HUF/GBP KK	344,55	351,6	2012.04.27	28 000,00	28 000,00
2012.04.25	-82 788	0	HUF/USD KR	217,77	215,15	2012.04.27	217 863,00	217 863,00
2012.04.25	0	187 600	HUF/USD KR	227,38	218	2012.04.27	20 000,00	20 000,00
2012.04.25	0	139 400	HUF/USD KR	224,97	218	2012.04.27	20 000,00	20 000,00
2012.04.25	0	289 570	HUF/EUR KK	295,07	288	2012.04.27	41 000,00	41 000,00
2012.04.25	0	453 050	HUF/EUR KK	299,05	288	2012.04.27	41 000,00	41 000,00
2012.04.25	0	24 240	HUF/EUR KK	296,08	288	2012.04.27	3 000,00	3 000,00
2012.04.25	0	614 500	HUF/EUR KK	299,6	288	2012.04.27	53 000,00	53 000,00
2012.04.25	0	627 900	HUF/EUR KK	292,53	288	2012.04.27	130 000,00	130 000,00
2012.07.27	0	2 133 280	HUF/EUR KK	291,96	284	2012.07.31	268 000,00	268 000,00
2012.07.27	-295 260	0	HUF/GBP KK	356,02	364	2012.07.31	37 000,00	37 000,00
2012.07.27	-444 000	0	HUF/USD KR	220,9	232	2012.07.31	40 000,00	40 000,00
2012.07.27	-2 124 164	0	HUF/USD KR	221,05	230,8	2012.07.31	217 863,00	217 863,00
2012.10.30	0	92 160	HUF/EUR KK	287,28	284,6	2012.10.31	12 000,00	12 000,00
2012.10.30	0	892 440	HUF/EUR KK	287,95	284,6	2012.10.31	268 000,00	268 000,00
2012.10.30	0	3 067 511	HUF/USD KR	233,73	219,65	2012.10.31	217 863,00	217 863,00
2012.10.30	0	586 450	HUF/GBP KK	368,5	352,65	2012.10.31	37 000,00	37 000,00
2012.10.30	0	617 600	HUF/USD KR	234,94	219,5	2012.10.31	40 000,00	40 000,00

Aranykor Országos Önkéntes és Magánnyugdíjpénztár - Kiegészítő Melléklet 2012.

Pioneer Alapkezelő

Magánnyugdíjpénztár növekedési portfólió

Nyitási nap	Teljesítés dátuma	Veszteség	Nyereség	Davizanem	Nyitási árfolyam	Záró árfolyam	Forward lejárat	Nyitási összeg	Zárt mennyiség
2012.01.04	2012.01.31	-2 188 197	0	HUF/EUR KK	302	319,05	2012.01.31	128 240,00	128 240,00
2012.01.04	2012.01.31	-1 116 863	0	HUF/EUR KK	305,82	319,05	2012.01.31	84 419,00	84 419,00
2012.01.04	2012.01.31	-3 139 500	0	HUF/EUR KK	311	319,05	2012.01.31	390 000,00	390 000,00
2012.01.04	2012.01.31	-2 134 774	0	HUF/EUR KK	306,25	320,28	2012.01.31	152 157,78	152 157,78
2012.01.12	2012.01.31	-2 148 000	0	HUF/USD KR	232,05	241	2012.01.31	240 000,00	240 000,00
2012.01.18	2012.01.31	-2 177 700	0	HUF/USD KR	232,05	240,59	2012.01.31	255 000,00	255 000,00
2012.01.30	2012.01.31	0	594 750	HUF/CHF KK	253,35	245,42	2012.01.31	75 000,00	75 000,00
2012.01.30	2012.01.31	0	9 488 150	HUF/USD KR	232,05	225	2012.01.31	1 343 000,00	1 343 000,00
2012.01.30	2012.01.31	0	3 950 000	HUF/EUR KK	311,2	295,4	2012.01.31	250 000,00	250 000,00
2012.01.30	2012.01.31	0	8 052 500	HUF/EUR KK	317,55	295,4	2012.01.31	264 000,00	264 000,00
2012.02.22	2012.02.24	0	514 500	HUF/CHF KK	246,11	239,25	2012.02.24	75 000,00	75 000,00
2012.02.28	2012.02.29	0	1 148 000	HUF/GBP KK	352,55	342,3	2012.02.29	112 000,00	112 000,00
2012.02.28	2012.02.29	0	12 677 920	HUF/USD KR	225,74	216,3	2012.02.29	1 343 000,00	1 343 000,00
2012.02.28	2012.02.29	0	3 610 320	HUF/EUR KK	295,38	290,5	2012.02.29	614 000,00	614 000,00
2012.03.28	2012.04.27	-82 170	0	HUF/EUR KK	292,83	292,82	2012.04.27	83 000,00	83 000,00
2012.03.29	2012.04.27	-209 960	0	HUF/EUR KK	292,83	295,35	2012.04.27	83 000,00	83 000,00
2012.03.30	2012.04.27	-123 500	0	HUF/EUR KK	292,83	295,08	2012.04.27	38 000,00	38 000,00
2012.04.25	2012.04.27	-758 000	0	HUF/GBP KK	344,85	351,6	2012.04.27	112 000,00	112 000,00
2012.04.25	2012.04.27	-237 280	0	HUF/GBP KK	342,8	351,6	2012.04.27	27 000,00	27 000,00
2012.04.25	2012.04.27	0	557 500	HUF/USD KR	224,97	218	2012.04.27	80 000,00	80 000,00
2012.04.25	2012.04.27	0	1 125 500	HUF/USD KR	227,28	218	2012.04.27	120 000,00	120 000,00
2012.04.25	2012.04.27	0	1 421 580	HUF/EUR KK	299,02	288	2012.04.27	129 000,00	129 000,00
2012.04.25	2012.04.27	0	813 050	HUF/EUR KK	295,07	288	2012.04.27	115 000,00	115 000,00
2012.04.25	2012.04.27	0	48 480	HUF/EUR KK	295,08	288	2012.04.27	6 000,00	6 000,00
2012.04.25	2012.04.27	0	1 937 200	HUF/EUR KK	299,6	288	2012.04.27	167 000,00	167 000,00
2012.04.25	2012.04.27	0	1 980 300	HUF/EUR KK	292,82	288	2012.04.27	410 000,00	410 000,00
2012.05.01	2012.05.21	-81 474	0	HUF/EUR KK	300	302,33	2012.05.21	34 967,50	34 967,50
2012.05.01	2012.07.31	-1 795 740	0	HUF/EUR KK	291,96	304,2	2012.07.31	146 792,50	146 792,50
2012.05.01	2012.05.21	-107 033	0	HUF/EUR KK	295,3	302,33	2012.05.21	17 750,00	17 750,00
2012.06.01	2012.07.31	0	548 470	HUF/GBP KK	378,25	356,02	2012.07.31	24 672,50	24 672,50
2012.06.01	2012.07.31	-6 562 093	0	HUF/USD KR	220,9	246,32	2012.07.31	273 882,50	273 882,50
2012.07.27	2012.07.31	0	5 414 452	HUF/EUR KK	291,96	284	2012.07.31	680 207,50	680 207,50
2012.07.27	2012.07.31	-912 333	0	HUF/GBP KK	356,02	364	2012.07.31	114 327,50	114 327,50
2012.07.27	2012.07.31	-14 087 204	0	HUF/USD KR	220,9	232	2012.07.31	1 269 117,50	1 269 117,50
2012.10.30	2012.10.31	0	235 840	HUF/EUR KK	287,28	284,5	2012.10.31	88 000,00	88 000,00
2012.10.30	2012.10.31	0	2 265 691	HUF/EUR KK	287,93	284,6	2012.10.31	680 207,50	680 207,50
2012.10.30	2012.10.31	0	1 812 051	HUF/GBP KK	368,5	352,65	2012.10.31	114 327,50	114 327,50
2012.10.30	2012.10.31	0	19 595 174	HUF/USD KR	234,94	219,5	2012.10.31	1 269 117,50	1 269 117,50
2012.12.11	2012.12.12	0	330 406	HUF/GBP KK	356,4	353,51	2012.12.12	114 327,50	114 327,50
2012.12.11	2012.12.12	0	2 601 691	HUF/USD KR	221,69	219,84	2012.12.12	1 269 117,50	1 269 117,50
2012.12.11	2012.12.12	0	2 527 403	HUF/EUR KK	287,96	284,67	2012.12.12	788 207,50	788 207,50
2012.12.11	2012.12.12	0	1 287 650	HUF/EUR KK	301,1	284,65	2012.12.12	79 782,50	79 782,50
2012.12.11	2012.12.12	-115 940	0	HUF/EUR KK	288,67	289,29	2012.12.12	187 000,00	187 000,00

Aranykor Országos Önkéntes és Magánnyugdíjpénztár - Kiegészítő Melléklet 2012.

PIONEER Alapkezelő

Magánnyugdíjpénztár növekedési portfólió

Nyitási nap	Teljesítés dátuma	Veszteség	Nyereség	Devizanam	Nyitási árfolyam	Záró árfolyam	Forward lejárat	Nyitási összeg	Lezárt mennyiség
2012.01.04	2012.01.31	-869 720	0	HUF/EUR KK	306,25	323,28	2012.01.21	€1 990,00	€1 990,00
2012.01.04	2012.01.31	-539 121	0	HUF/EUR KK	302	315,05	2012.01.31	21 620,00	21 620,00
2012.01.04	2012.01.31	-222 000	0	HUF/EUR KK	311	315,05	2012.01.31	40 000,00	40 000,00
2012.01.12	2012.01.31	-447 500	0	HUF/USD KR	232,05	241	2012.01.31	50 000,00	50 000,00
2012.01.18	2012.01.31	-298 900	0	HUF/USD KR	232,05	240,59	2012.01.31	35 000,00	35 000,00
2012.01.18	2012.01.31	-22 750	0	HUF/USD KR	240,82	241,47	2012.01.31	35 000,00	35 000,00
2012.01.30	2012.01.31	0	158 600	HUF/CHF KK	253,35	245,42	2012.01.31	20 000,00	20 000,00
2012.01.30	2012.01.31	0	1 459 350	HUF/USD KR	232,05	225	2012.01.31	207 000,00	207 000,00
2012.01.30	2012.01.31	0	363 400	HUF/EUR KK	311,2	295,4	2012.01.31	23 000,00	23 000,00
2012.01.30	2012.01.31	0	2 059 550	HUF/EUR KK	317,55	295,4	2012.01.31	93 000,00	93 000,00
2012.02.22	2012.02.24	0	137 200	HUF/CHF KK	246,11	239,25	2012.02.24	20 000,00	20 000,00
2012.02.28	2012.02.29	0	1 954 080	HUF/USD KR	225,74	216,3	2012.02.29	207 000,00	207 000,00
2012.02.28	2012.02.29	0	682 080	HUF/EUR KK	256,36	290,5	2012.02.29	116 000,00	116 000,00
2012.03.30	2012.04.27	-32 500	0	HUF/EUR KK	292,83	296,98	2012.04.27	10 000,00	10 000,00
2012.04.25	2012.04.27	0	187 600	HUF/USD KR	227,38	216	2012.04.27	20 000,00	20 000,00
2012.04.25	2012.04.27	0	146 470	HUF/EUR KK	295,07	288	2012.04.27	21 000,00	21 000,00
2012.04.25	2012.04.27	0	220 400	HUF/EUR KK	299,6	288	2012.04.27	19 000,00	19 000,00
2012.04.25	2012.04.27	0	511 980	HUF/EUR KK	252,83	268	2012.04.27	106 000,00	106 000,00
2012.06.01	2012.07.31	-1 297 749	0	HUF/USD KR	220,9	246,32	2012.07.31	€1 052,30	€1 052,30
2012.06.01	2012.07.31	-401 905	0	HUF/EUR KK	291,96	304,2	2012.07.31	32 835,40	32 835,40
2012.07.27	2012.07.31	0	900 750	HUF/EUR KK	291,96	284	2012.07.31	113 164,60	113 164,60
2012.07.27	2012.07.31	-1 777 072	0	HUF/USD KR	220,9	231	2012.07.31	175 947,70	175 947,70
2012.10.30	2012.10.31	0	29 480	HUF/EUR KK	287,28	284,6	2012.10.31	11 000,00	11 000,00
2012.10.30	2012.10.31	0	376 836	HUF/EUR KK	267,93	284,6	2012.10.31	113 164,60	113 164,60
2012.10.30	2012.10.31	0	2 716 622	HUF/USD KR	234,94	219,5	2012.10.31	175 947,70	175 947,70
2012.12.11	2012.12.12	0	360 693	HUF/USD KR	221,89	219,84	2012.12.12	175 947,70	175 947,70
2012.12.11	2012.12.12	0	408 502	HUF/EUR KK	287,96	284,67	2012.12.12	124 164,60	124 164,60
2012.12.11	2012.12.12	-35 340	0	HUF/EUR KK	288,67	289,39	2012.12.12	57 000,00	57 000,00

A vagyonkezelők 2012-ben a deviza forward ügyletek zárásával pénztári szinten magán ágazaton 81 348 e Ft nyereséget, illetve 30 188e Ft veszteséget realizáltak. A pénztári ágazat külföldi értékpapírjainak devizaárhatásból származó értékelési különbözete 40.876 e Ft.

Önkéntes ágon 85.534 e Ft nyereség, 28.938 e Ft veszteség volt ezen ügyleteken. A pénztári ágazat külföldi értékpapírjainak devizaárhatásból származó értékelési különbözete 27.846 e Ft

A nyitott pozíciókat a vagyonkezelő kizárólag fedezeti céllal köti.

Aranykor Országos Önkéntes és Magánnyugdíjpénztár - Kiegészítő Melléklet 2012.

Önkéntes ágazat

Kiegyensúlyozott portfolió - Pioneer Alapkezelő Zrt.

Azonosító	Forward devizák neve (V/E) - Alapdeviza	Mennyiség	Induló/Záró dátum	Kötési kereszt árfolyam	PV köt. ker. árf.	Prompt árfolyam	Piaci érték
HUF/EUR	HUF(v)/EUR(e) - EUR	1 881 000	2012.10.30-2013.01.31	287,9600	286,5541	291,2900	-8 908 250,10
HUF/EUR	HUF(v)/EUR(e) - EUR	545 000	2012.03.19-2013.02.06	301,1000	299,3471	291,2900	4 391 107,17
HUF/EUR	HUF(v)/EUR(e) - EUR	278 000	2012.05.29-2013.02.06	308,8000	307,0023	291,2900	4 368 005,52
HUF/EUR	HUF(v)/EUR(e) - EUR	837 000	2012.11.20-2013.06.21	288,6700	281,2750	291,2900	-8 382 534,97
HUF/EUR	HUF(v)/EUR(e) - EUR	836 000	2012.12.10-2013.06.21	289,6000	282,1812	291,2900	-7 614 957,01
							-16 146 629,40

Növekedési Portfolió - Pioneer Alapkezelő Zrt.

Azonosító	Forward devizák neve (V/E) - Alapdeviza	Mennyiség	Induló/Záró dátum	Kötési kereszt árfolyam	PV köt. ker. árf.	Prompt árfolyam	Piaci érték
HUF/EUR	HUF(v)/EUR(e) - EUR	280 000	2012.10.30-2013.01.31	287,9600	286,5541	291,2900	-1 326 055
HUF/EUR	HUF(v)/EUR(e) - EUR	55 000	2012.12.10-2013.06.21	289,6000	282,1812	291,2900	-500 984
HUF/GBP	HUF(v)/GBP(e) - GBP	37 000	2012.10.30-2013.01.31	356,4000	354,7952	355,3900	-22 008
HUF/USD	HUF(v)/USD(e) - USD	40 000	2012.10.30-2013.01.31	221,8900	220,8364	220,9300	-3 743
HUF/USD	HUF(v)/USD(e) - USD	217 863,000495	2012.10.30-2013.01.31	222,0300	220,9758	220,9300	9 970
HUF/EUR	HUF(v)/EUR(e) -	55 000	2012.11.20-2013.06.21	288,6700	281,2750	291,2900	-550 824
							-2 393 643

A Pénztár könyveiben a tulajdonában lévő értékpapírokat a következőképpen tartja nyilván:

A magyar államkötvényeket és a befektetési jegyeket a befektetett eszközök között szerepelteti. Abban az esetben, ha az államkötvény a következő évben lejár, azt átsorolja a forgóeszközök közé. Az egyéb értékpapírok (jelzáloglevél, vállalati-, hitelintézeti és más kötvények) lejáratától függetlenül a forgóeszközök közé kerülnek. Ezt az eljárást indokolja, hogy a pénztári vagyonkezelők, akik aktív vagyonkezelést folytatnak, így a rendszeres adásvételek miatt ezen értékpapírok gyakran cserélődnek.

A Pénztár a Befektetési Politika rendelkezéseit a következő vagyonkezelési irányelvekben rögzíti:

- A Pénztár elsődleges célja a befektetett vagyon biztonságos gyarapítása.
- A Pénztár 2008. január 1-től lehetővé teszi tagjai számára, hogy megtakarításukat koruk, kockázatvállalási hajlandóságuk és hozamelváráruk arányában három különböző kockázati profillal és várható hozammal rendelkező portfólió közül egyikbe elhelyezzék.
- A Pénztár több vagyonkezelő szervezet megbízásával kívánja vagyonkezelői kockázatát megosztani amellet, hogy az így kialakítandó rendszer nyújtotta előnyöket ki tudja használni tagsága számára.
- A Pénztár pénzforgalmának biztosítása érdekében közelíteni kell egymáshoz a befektetett eszközök lejáratát, valamint a mögöttük álló források várható kifizetéseinek értéknapjait.
- A Pénztár célja az ésszerű kockázatvállalás, valamint a hozam tekintetében a pénztári piacon stabil, az átlagnál jobb hozamszint teljesítése.
 - A Pénztár befektetéseinél, valamint a befektetési elvek meghatározásánál köteles betartani a mindenkor hatályos jogszabályok és belső szabályzatok rendelkezéseit.

Aranykor Országos Önkéntes és Magánnyugdíjpénztár - Kiegészítő Melléklet 2012.

- A Pénztár a saját vagyionkezelése során tartós és biztonságos vagyongyarapítás céljából kizárólag az alábbi befektetési lehetőségeket választhatja:
 - ✓ pénzforgalmi számlán nyilvántartott pénzösszeg,
 - ✓ lekötött betét (betétszerződés), hitelintézeti betétszámlán lekötött pénzösszeg,
- A Pénztár a tartósan bankbetétekben elhelyezett, illetve görgetett befektetések esetében kiemelt figyelmet fordít arra, hogy az egy hitelintézeti csoporthoz tartozó hitelintézetnél elhelyezett betétek - a pénzforgalmi számla kivételével -, valamint az ugyanazon csoporthoz tartozó szervezet által kibocsátott értékpapír együttes értéke (a kihelyezett vagyionkezelésben lévő befektetéseket is figyelembe véve) nem haladhatja meg a befektetett pénztári eszközök 20%-át.
- A Pénztár saját vagyionkezelési tevékenysége során minden lekötött betétre vonatkozó betétszerződést úgy köt meg, hogy a Minősített Partnerei közül minimum háromtól ajánlatot kér. Az ajánlatok értékelése során a legfontosabb szempont, hogy az azonos (vagy hasonló) futamidőre vonatkozó ajánlatok közül a magasabb EBKM-mel rendelkező ajánlat(ok) élvez(nek) elsőbbséget. A Pénztár ezen felül egyéb szempontokat is figyelembe vehet, mint például a betéti ajánlathoz kapcsolódó egyéb paraméterek (pl. a feltörés esetén alkalmazott kamatkondíciók), vagy a Partnernek felé fennálló kitétségből eredő kockázatok megosztása
- A pénztári vagyionkezelőknek köteleességük betartani a jogszabály által előírt, egyes portfóliókra vonatkozó prudenciális elvárásokat és befektetési előírásokat.

Az egyes pénztári portfóliók stratégiai összetételét tükröző, illetve a befektetési tevékenység eredményét mérő referencia indexek 2012.12.31-én az alábbiak:

A két pénztári ág tartalékainak referenciaindex-módosításai

A benchmark módosítások indokai a piaci helyzetből adódóan különösen az alábbiak voltak. Már 2011 is a volatilitás éve volt. A nagyon kedvező első fél évet váltakozó intenzitással jelentős zuhanás követte. A hazai állampapírok az év első felévére jellemző stabilitást követően, a forinttal együtt gyengültek. A kedvezőtlen pénz és tőkepiaci folyamatok mögött magas szuverén kötvényhozamok álltak az europa periféria országaiban; amihez hozzájárult a meggyengült bankrendszer, a visszafogott hitelezési aktivitás; a piaci várakozásokat alulteljesítő fiskális kiigazítások és a gyenge tényleges és várt növekedés. Hazánkat leminősítették, ami tartó drasztikus árfolyamzuhanást okozott, aminek a Kormány az IMF irányába tett lépései vetettek véget. Ennek fényében a Pénztár elkezdte az önkéntes pénztári ágazat jelentős állampapírral rendelkező portfólióinak befektetési stratégiáját a kockázatok mérséklése irányába módosítani. Számos egyéb tényező mérlegelése mellett (gyenge fejlettpiaci hozampotenciál, volatilitás-növekedési várakozások, folytatódó eszközár-csökkenés, hazai GDP stagnálás, infláció-növekedési várakozások, további lapkamat-emelés a 6,5%-ról, az év elején még ható devizahitel-kiváltási jogszabályok miatti likviditási preferencia), a kockázatcsökkentést jelentett - részvénykitétségek változatlanul hagyása mellett - a 2011 végén elfogadott, a magánágon már az év elejétől, az önkéntes ágon pedig 2012.03.06-tól érvényes új pénztári referenciaindexek bevezetése volt.

Ennek keretében a **magán ágon**

a **működési, likviditási és függő tartalékok** RMAX benchmarkját ZMAX-ra módosítottuk és ennek keretében e tartalékokból törlésre kerültek a magyar vállalati, önkormányzati kötvények, jelzáloglevelek 2012 január 1-ével. továbbá az ingatlan befektetéseket is törölte a Pénztár.

Fedezeti tartalék 2012.01.01-től:

- **Klasszikus Portfólió:** 38% RMAX + 57% MAX + 5 % CETOP 20 (Ft korr.)
- **Kiegyensúlyozott Portfólió:** 66 % MAX + 10 % RMAX + 4 % BUX + 4 % CETOP 20 (Ft korr.) + 5 % MSCI W. + 5 % MSCI EM. (korr.) + 4 % JP Morgan GBI + 2 % DBLCI

Aranykor Országos Önkéntes és Magánnyugdíjpénztár - Kiegészítő Melléklet 2012.

- **Növekedési Portfólió:** 50 % MAX + 10 % RMAX + 4 % BUX + 8% CETOP 20 (Ft korr.) + 11 % MSCI W. + 10 % MSCI EM. (korr.) + 5 % JP Morgan GBI + 2 % DBLCI

Működési, Likviditási és Független tartalékok:

Működési tartalék: 100 % ZMAX

Likviditási tartalék: 100 % ZMAX

Független tartalék: 100% RMAX

Fedezeti tartalék 2012.12.14-től:

- **Klasszikus** portfóliójának referenciaindex: 30% ZMAX + 65% CMAX + 5% CETOP
- **Kiegyensúlyozott** portfóliójának referenciaindex: 30% ZMAX + 50% MAX + 8% CETOP 20 (korr.) + 8% MSCI W. (korr.) + 4% MSCI EM. (korr.)
- **Növekedési** portfóliójának referenciaindex: 30% MAX + 18% ZMAX + 5% BUX + 10% CETOP 20 (korr.) + 20% MSCI World. (korr.) + 15% MSCI EM. (korr.) + 2% DBLCDBCT (USD).

A **önkéntes ágon** a fenti elvek szintén érvényesültek, 2012.03.06-tól léptek érvénybe, 2012.12.31-én is érvényben voltak:

- a **működési, likviditási és független tartalékok** RMAX benchmarkját ZMAX-ra módosította és ennek keretében e tartalékokból törlésre kerültek a magyar vállalati, önkormányzati kötvények, jelzáloglevelek.
- **Fedezeti tartalék:**
 - **Tőkevédett** portfóliójának referenciaindex változatlanul a ZMAX
 - **Klasszikus** portfólió: 60% CMAX + 40% RMAX
 - **Kiegyensúlyozott** portfólió: 35% RMAX + 52% MAX + 3 % BUX + 4% CETOP 20 (korr.) + 2% MSCI World (korr.) + 4% MSCI EM. (korr.)
 - **Növekedési** portfólió: 57% MAX + 5% BUX + 10% CETOP 20 (korr.) + 12% MSCI W. (korr.) + 13% MSCI EM. (korr.) + 3 % DBLCDBCT (USD).

Az év végének legjelentősebb, a portfóliókra ható intézkedése, hogy a társadalombiztosítási nyugellátásról szóló 1997. évi LXXXI. törvény végrehajtásáról szóló 168/1997. (X. 6.) Korm. rendelet módosítás 2. rész 10 §-a érvénytelenítette a 282/2001 (XIII.26) kormányrendelet II/A melléklet III. szakaszban foglalt befektetési előírásokat, s ezáltal a korábbi rendelkezés a részvényfeltöltési kötelezettségről megszűnt, mindössze két héttel azután, hogy a Pénztár – annak vagyonkezelője, a CIB révén – eleget tett.

Ugyancsak december hónapban került sor a vagyonkezelési rendszer módosítására aképpen, hogy a teljes magánági vagyon a CIB Alapkezelőhöz került, míg az önkéntes ági vagyonból csak a Kiegyensúlyozott portfólió egy részét kezelik, így az Önkéntes ágon a PIONEER Alapkezelő kezeli a vagyon nagyobb részét az alábbi táblázat szerint.

A Vagyonkezelők a piaci gyakorlatnak megfelelően a 2012. évben sem nyújtottak a Pénztár számára hozam és tőkegaranciát.

Befektetési Politikák 2013-ban bekövetkező várható változásai:

2013-ban megvalósítandó célok:

A 2012-ben elfogadott célok mentén:

A Pénztár egyik fő célja a kisebb változékonyság az éves hozamokban. Ennek érdekében:

- az önkéntes ágon bevezetni tervezi az úgynevezett abszolút hozamú stratégiákat
- bevezetni tervezi – saját vagyonkezelés révén – a bankbetétet, mint kiszámíthatóbb hozamú eszközt.

Alacsonyabb költségekre törekedünk,

- ennek egyik eszköze a saját vagyonkezelés bevezetése → mert megtakarítható a vagyonkezelési díj, és a letétkezelési díj is,

- továbbá, megkezdi a portfóliószám-csökkentés megvizsgálását az esetleges költségcsökkentés érdekében. Az önkéntes ágon kivizsgálja a Választott Portfóliós Rendszer megszüntetésének lehetőségét, és ha módosítást javasol a tagoknak, akkor azt a közgyűlés elé viszi.
- A nyugdíjpénztár új szövetségek keresése során fontolóra veheti a vagyonkezelők körének változtatását is, a jelenlegi többes vagyonkezelés fenntartása mellett.

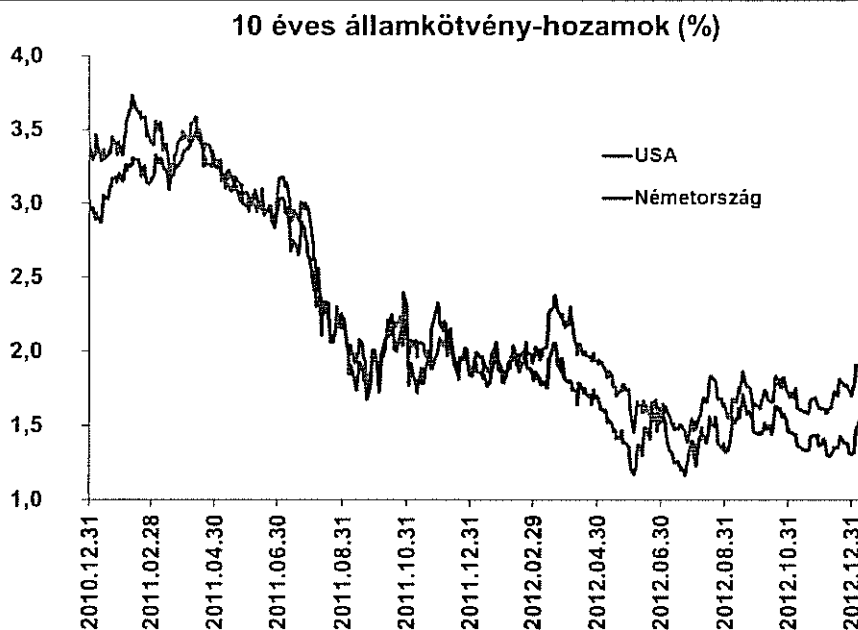
Gazdasági és piaci folyamatok 2012-ben

(forrás: PIONEER Alapkezelő, CIB Alapkezelő)

Makrogazdaság, kötvénypiac

Míg 2011 a volatilitás éve volt, 2012 eleje az üzleti bizalom megingásáról szólt. Felerősödtek a második válságot vizionáló, W-alakú pesszimista előrejelzések. A krízis különösen az Eurózána periferiáján kezdett elmérgesedni, az adósságválság közelébe került európai országokban a vállalati szektor mellett a lakosság is elbizonytalanodott, ami tőkemenekítési hullámot indított el a biztonságosabbnak tekintett országok irányába. Már december végén a tavalyi legmagasabb szinten zártak az állampapír hozamok, azután, hogy a Moodys és a S&P is leminősítette a magyar adósságot, így a források elapadtak. Drága volt a kormányzati nyakasság: 324-ig emelkedett egy EUR, és 10,5%-ot ért el a kötvényhozam. Az ekkor bekövetkező gyors kormányzati kommunikációs váltás után, január 2. felében a BUX nagyot emelkedett már, és az EUR 290-ig pihente ki magát. De ekkor élesedett ki a görög csődhelyzet, ami szintén nagyot fordított az optimista hangulaton. Ezt kezelendő indultak el az EKB mentő csomagjai Ennek hatására a nemzetközi hangulat kifejezetten pozitívvá vált, és az I. félév végül viszonylagos nyugalomban telt, bár riasztó hírek jöttek Spanyolországból és Olaszországból egyaránt.

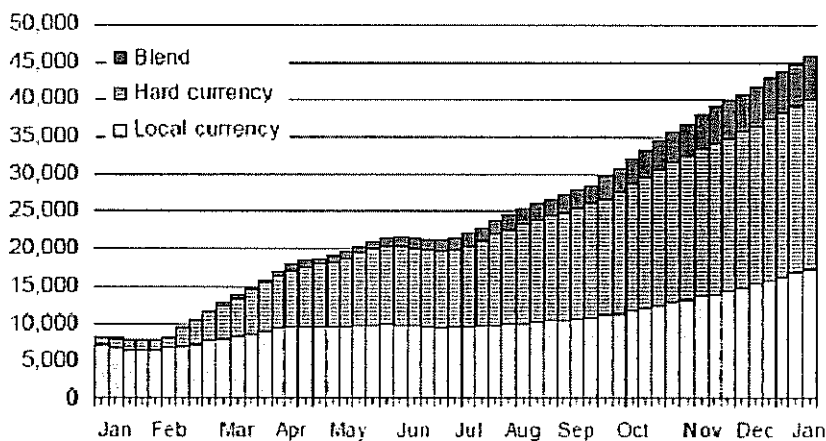
Eközben a befektetők kezdték elhinni, hogy a fejlett piaci kötvényhozamok tartósan nyomottak maradnak – és nőtt a kockázatosabb befektetések iránti étvágy. A BUX enyhe emelkedésbe fogott, miközben dőlt a pénz a fejlődő piaci kötvényekbe, pusztán azért, mert a rossz jóslatok bekövetkezése elmaradt, és a világgazdaság kicsit magához tért, inflációs nyomás és drámai politikai helyzet nélkül. De július végén, a helyi válságok elhúzódása és átgyűrűzése révén újból szétesni készült az euró-övezet, de az EKB elnökének verbális nyilatkozatai, illetve szeptember elején az új kötvényvásárlási program bejelentése hatalmas erősítésbe fordította a gyászhangulatot. Az EKB szóbeli beavatkozása óriási fordulatot hozott a piacokon. Az euró szétesésének „kiárazódása” elsősorban a periféria országokban okozott hatalmas fellélegzést. A spanyol makrogazdasági és bankrendszeri problémák jelentőségüket veszítették. Eközben a FED újabb eszközvásárlási programot hirdetett meg a pénzmennyiség növelése érdekében. A globális likviditásbőség hatására a legbiztonságosabbnak tartott országokban – az USA-ban, vagy éppen az Euró-övezet legnagyobb gazdaságában, Németországban – újabb történelmi mélypontokra estek a hozamszintek.



Forrás: Bloomberg

Miután a fejlett kötvénypiacok előretételezve továbbra sem tudtak pozitív reálhozamot ígérni a befektetőknek (sőt: egyes esetekben még a nominális kamatszintek is negatívba fordultak), a tőke a kockázatosabb fejlődő régiók felé mozdult.

**A dedikált fejlődő piaci kötvényalapokba érkező friss tőke
(1 éves kumulált visszatekintő adat)**



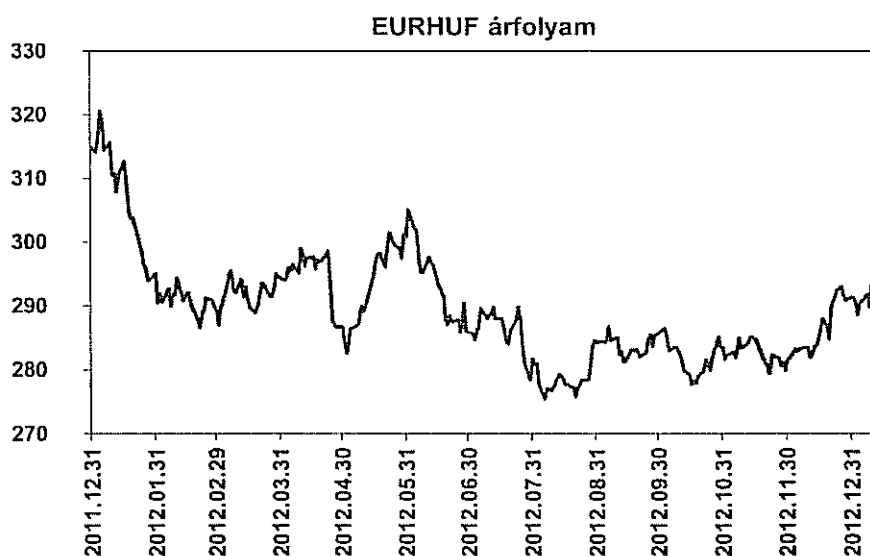
Forrás: Unicredit Research

A globális tőkeáramlás egyik legnagyobb nyertese éppen Magyarország volt, ahol a korábbi makrogazdasági és politikai aggodalmak miatt igen magas szinten stabilizálódtak a kamatok. Az év eleji elbizonytalanodás után azonban a fejlődő kötvénypiacokat előzőlő friss pénzekből hazánkba is sok jutott, különösen azután, hogy a 2011 végén – 2012 elején érzékelt kockázatok miatt korábban sokan alulsúlyozták a magyar kötvénybefektetéseket.



Forrás: ÁKK

A forint árfolyama is jelentősen erősödni tudott: a januári 324 forintos euró-csúcs után az év második felében már a 280-290 forintos sáv volt a jellemző. Az év végén a 2013 márciusában esedékes jegybanki elnökváltás, illetve az ahhoz kapcsolódó esetleges stratégiaváltás kapcsán újból feltámadtak a forinttal kapcsolatos aggodalmak, ami az év végén 290 forint fölé lökte az euró árfolyamát.



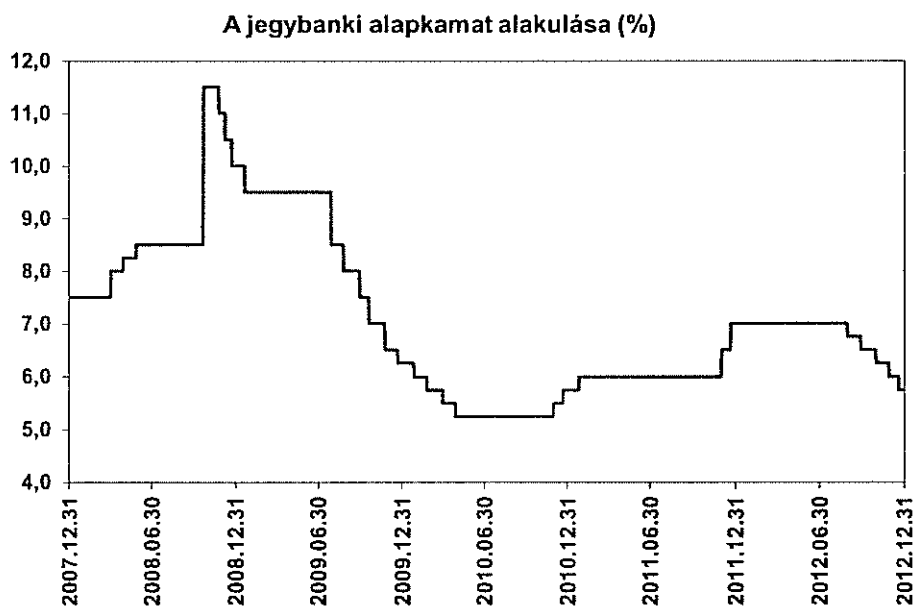
Forrás: Bloomberg

Az országkockázatot tükröző CDS-felár is hatalmas változást mutatott az év során: az év eleji pánikhangulat után a globális hangulatjavulás és az országspecifikus aggodalmak csökkenésével párhuzamosan a 700 bázispont feletti szintről 300 bázispont alá csökkent a csőd-kockázati mutató.



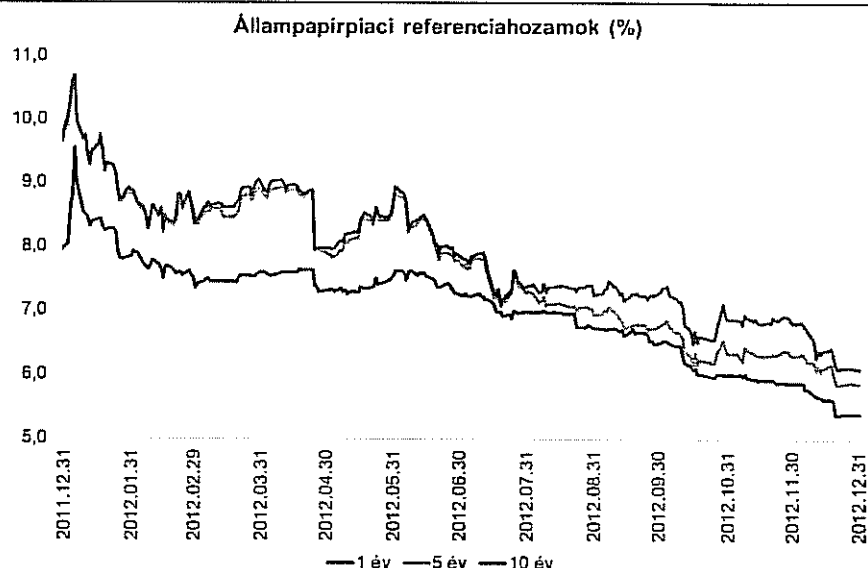
Forrás: Bloomberg

Az év közepétől a kamatsökkentési várakozások erősödése adott lendületet a piacnak: a közelgő kamatvágások szele egy „utolsó jó beszállási lehetőséget” villantott fel a hozamvadász nemzetközi befektetői közösség több tagja számára. A Monetáris Tanács döntései nyomán havi 25 bázispontos kamatsökkentése sorozat indult, ami az év végéig kitartott.

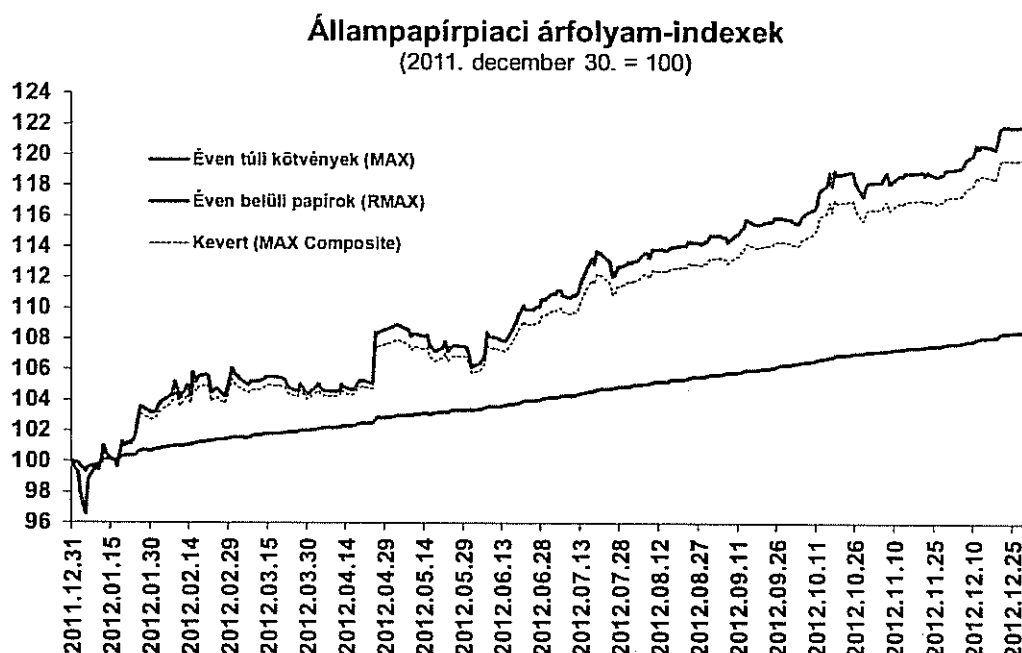


Forrás: MNB

Tovább tudott erősödni a forint, a fenntarthatóságba vetett hitet tükröző hosszú kötvényhozamok pedig ütemesen csökkentek. Természetesen a fokozatosan javuló nemzetközi hangulatnak oroszlánrésze volt abban, hogy a jegybanki lépések pozitív piaci fogadtatásra leltek.



Forrás: ÁKK



Forrás: ÁKK

2012-ben tehát rendkívül erős évet zárt a hazai állampapírpiazi. A hosszabb futamidejű papírok jelentősen felülteljesítették a pénzpiaci hozamokat, ráadásul a látványos árfolyam-emelkedést a korábbi évekhez képest szokatlanul egyenletes ütemben produkálták. Az év egészét tekintve az éven túli futamidőket reprezentáló MAX Index 21,9%-os hozamot ért el, ami jóval felülmúlta az RMAX Index 8,52%-os összesített teljesítményét. A szinte a teljes forintpiacot lefedő MAX Composite Index 2012-ben 19,74%-os hozamot ért el.

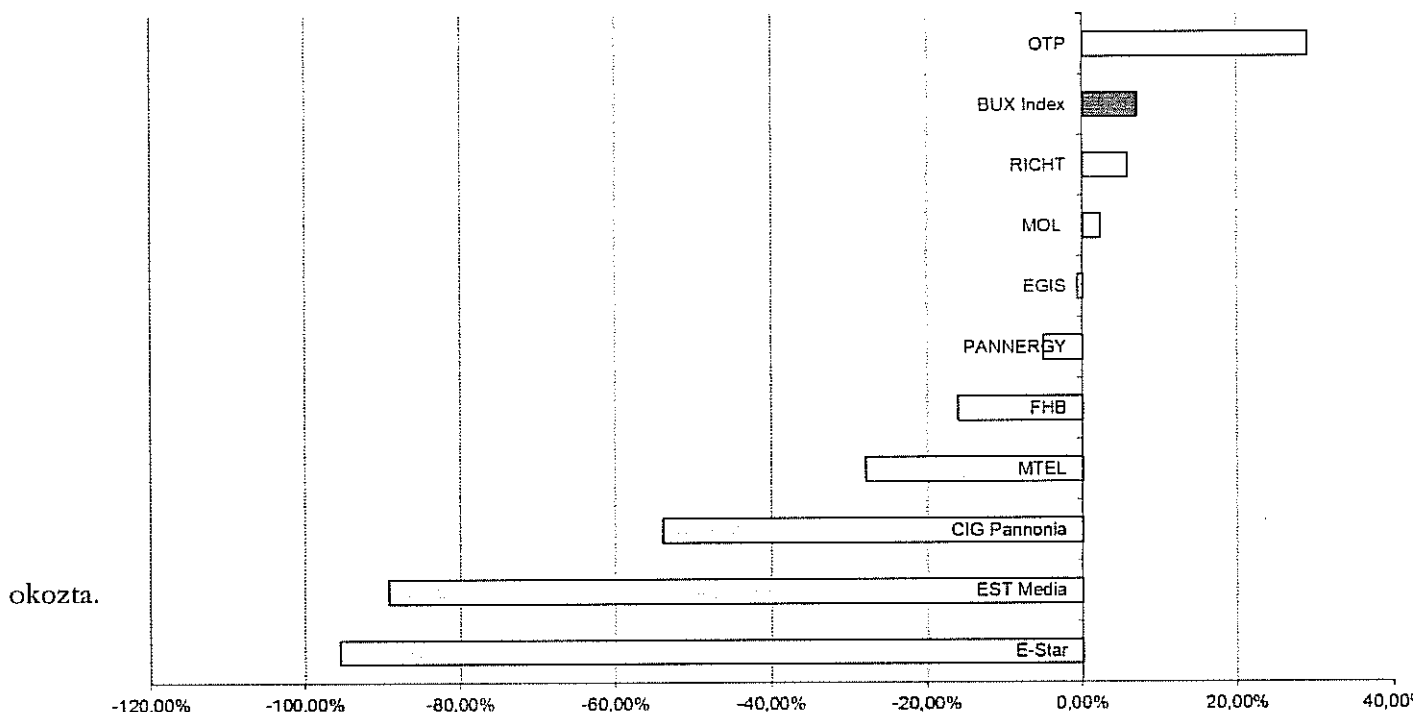
Aranykor Országos Önkéntes és Magánnyugdíjpénztár - Kiegészítő Melléklet 2012.

	Éven túli futamidők (MAX-index)	Éven belüli futamidők (RMAX-index)	MAX Composite Index
2012 I. negyedév	4,37%	2,02%	4,05%
2012 II. negyedév	5,91%	2,07%	5,22%
2012 III. negyedév	4,85%	2,12%	4,46%
2012 IV. negyedév	5,17%	2,06%	4,70%
2012. teljes év	21,90%	8,52%	19,74%

Hazai és regionális részvények

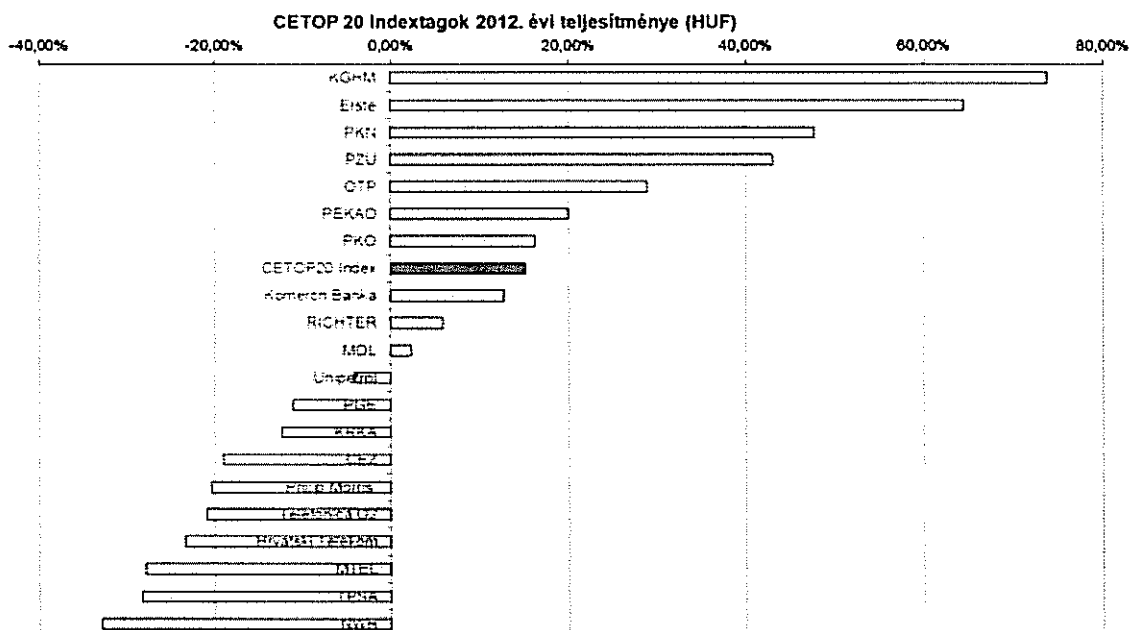
A magyar eszközök drámai évkezdetet produkáltak, január elején 320-ig gyengült a hazai fizetőeszköz árfolyama az euróval szemben és zuhanásnak indultak a részvényárfolyamok is. Szerencsére a baj nem volt tartós így hamar megindult a felpattanás. A magyar piac már az első negyedév végén is a jól teljesítő piacok közé került. A második negyedév az ijedtségé volt, kevésbé magyar, jóval inkább globális hangulatromlás miatt. Az európai adósságválság újabb kritikus időszaka volt ez, melynek határozott kezelésére a nyár közepéig vártunk. Ezt követően az év harmadik és negyedik negyedéve a részvényt piacokat kedvezően érintette. A magyar BUX index november közepéig a globálisan felülteljesítő indexek közé tartozott ekkor azonban a sokadik szektoradó bejelentése valamint a Richter kikerülése az MSCI EM indexből, valamint a MTEL történelmi mélypontra zuhanása az index alulteljesítését

Magyar részvények 2012. évi teljesítménye



okozta. A CETOP20 index a globálisan is jó teljesítményt nyújtó indexek közé került 2012-ben. Az indulás nehézkes volt az év eleje nem a régió piacairól szólt. Az első negyedév azért a magyar papírok vezetésével vállalhatóra sikerült. A második negyedév az európai adósságválságnak köszönhetően igen borúsra sikeredett. A harmadik negyedév aztán meghozta a várt elrugaszkodást. A magyar és a lengyel papírok vezették az emelkedést ami devizaerősödéssel és a kockázati feláraik valamint az állampapír piaci hozamaik csökkenésével járt együtt. Az év vége is jól sikerült de ekkorra az emelkedés motorja a lengyel piac lett, a cseh és a magyar piacok alaposan lemaradtak..

Aranykor Országos Önkéntes és Magánnyugdíjpénztár - Kiegészítő Melléklet 2012.



Egyes devizák forinttal szembeni árfolyamváltozása piaci záró áron – (Forrás: Bloomberg)

Devizák	2011.12.30	2012.12.28	változás
USD	243,02	220,05	-9,45%
EUR	315	290,82	-7,68%
GBP	258,563	240,896	-6,83%
PLN	70,54	71,34	1,13%
CZK	12,3131	11,5811	-5,94%
JPY	3,1533	2,5625	-18,74%
CHF	258,563	240,896	-6,83%

Főbb nemzetközi részvénypiacok teljesítménye (közös devizában - EUR)

Indexek	2011.12.30	2012.12.31	változás
S&P 500	970,37412	1080,6925	11,37%
Nasdaq	2010,1465	2288,0304	13,82%
Russel 2000	571,69752	643,59322	12,58%
Eurostoxx 50	2316,55	2635,93	13,79%
DAX	5898,35	7612,39	29,06%
FTSE 100	6668,2475	7258,6369	8,85%
Nikkei	84,74074	91,33402	7,78%
Hang Seng	1831,4406	2214,9989	20,94%
Bovespa	23508,434	22553,32	-4,06%

Az áru piacok 2012-ben is komoly változékonyságot mutatnak, de az élelmiszerek inkább drágultak (kivéve szója) a fémek vegyesen teljesítettek, míg az olaj olcsóbb lett.

Aranykor Országos Önkéntes és Magánnyugdíjpénztár - Kiegészítő Melléklet 2012.

Főbb nyersanyagpiacok teljesítménye

árupiacok	2011.12.30	2012.12.31	változás
búza	652,75	778	19,19%
cukor	1198,5	1418,75	18,38%
földgáz	2,989	3,351	12,11%
ezüst	27,8438	30,345	8,98%
kukorica	646,5	698,25	8,00%
arany	1563,7	1675,35	7,14%
réz	7590	7907	4,18%
alumínium	1994,5	2041	2,33%
nikkel	18280	17085	-6,54%
olaj	98,83	91,82	-7,09%
szójabab	23,3	19,51	-16,27%

A búza és a cukor lett az év két nyertese ami a 2012-es globálisan igen száraz év eredménye. Az élelmiszerek piacán hiányközei állapotok uralkodtak, ami megalapozta az emelkedést. Az olaj ára a globális gazdasági növekedési kilátások gyengülésével csökkent. A gazdasági növekedéshez elengedhetetlen fémek árfolyama a kilátások romlása mellett már nem csökkent tovább, sőt a legtöbb esetben tisztességes ha nem is kimagasló hozamot mutat. Az olajár csökkenése mellett jelentős azonban a földgáz árának komoly emelkedése.

A Pénztári referencia index komponenseinek 2012. évi hozama:

2012. év	BUX	CETOP20	MSCI W.	MSCI EM.	MSCI W.(korr.)	MSCI EM.(korr.)
Részvény-piaci referenciahozamok	7,06%	16,68%	13,18%	13,65%	2,15%	5,7%

2012. év	RMAX	CMAX	MAX	JP Morgan Global Bond Index
Állampapír referenciahozamok	8,52%	19,74%	21,97%	4,16%

2012. év	DBLCBCT /árutőzsde/
Alternatív befektetések referencia hozamai	7,03%

A 2012. üzleti év végén kölcsönbe adott értékpapírok és kapott óvadékok sem az önkéntes ágazatnál, sem pedig magán ág nyilvántartásaiban nem szerepelnek.

Aranykor Országos Önkéntes és Magánnyugdíjpénztár - Kiegészítő Melléklet 2012.

Önkéntes pénztári ágazat eredménye

A hatályos jogszabály szerint a pénztár napi hozamaiból számított nettó hozamráták a 2012. évben az alábbiak voltak:

ÖNKÉNTES ÁGAZAT	Növekedési portfólió	Kiegyensúlyozott portfólió	Klasszikus portfólió	Tőkevédett portfólió*
Nettó hozamráta 2012. év	15,07%	16,56%	13,12%	6,27%
Referencia hozam 2012. év	16,90%	15,51%	15,25%	7,49%
2003-2012 átlagos hozamráta	6,55%	7,09%	7,03%	5,29%
2003-2012 átlagos referencia hozam	7,36%	7,79%	7,50%	5,57%
Vagyonnövekedési mutató	6,43%	6,90%	6,71%	5,54

* A Tőkevédett portfólió 2009. július 1-én indult

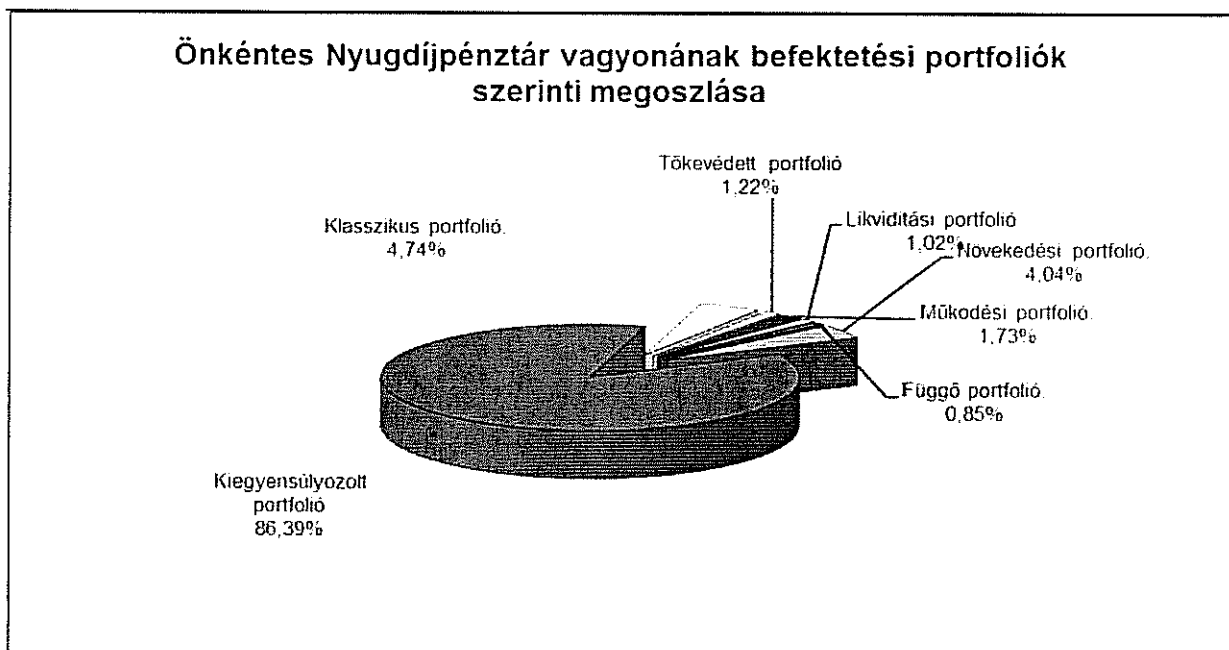
A 2012. évben a fogyasztói árindex mértéke az alábbiak szerint alakult: (KSH adatok)

- A dec/dec infláció mértéke 5 %
- Az éves átlagos fogyasztói árindex mértéke 5,7%

A pénztár vagyonának 2012. december 31-i piaci értéke befektetési portfóliónként:

Aranykor Önkéntes Nyugdíjpénztár	
Növekedési portfólió.	1 170 986 489
Kiegyensúlyozott portfólió	25 013 198 351
Klasszikus portfólió.	1 371 946 561
Tőkevédett portfólió	352 022 721
Működési portfólió.	500 877 218
Likviditási portfólió.	296 380 140
Függő portfólió.	247 250 565
Önkéntes összesen	28 952 662 045

Aranykor Országos Önkéntes és Magánnyugdíjpénztár - Kiegészítő Melléklet 2012.



Az egyes fedezeti tartalékhöz tartozó portfóliók befektetéseinek összetétele befektetési eszközosztályonként 2012. december 31-én az alábbiak szerint alakult:

ESZKÖZOSZTÁLYOK	NÖVEKEDÉSI	KIEGYENSÜLYOZOTT	KLASSZIKUS	TŐKEVÉDETT
Magyar állampapírok	56,91%	83,96%	97,97%	100,00%
Magyar hitelintézeti, önkormányzati és vállalati kötv.	0,00%	2,04%		
Nemzetközi kötvények	0,00%			
Jelzáloglevelek	1,10%	1,53%	2,03%	
Magyar részvények	6,08%	2,91%		
Nemzetközi részvények	9,55%	1,75%		
Befektetési jegy		3,03%		
Külföldi befektetési jegy	26,54%	4,51%		
Pénzeszközök + bankbetétek, követelések/kötelezettségek	-0,18%	-0,60%		
	100,00%	99,46%	100,00%	100,00%

Befektetési tevékenység eredménye

E Ft-ban

	Pénzügyi terv	Tény	Tény-terv különbség	Tény-terv százalék
Fedezeti tartalék	1 443 070	4 101 944	2 658 874	284,25%
Működési tartalék	34 288	43 617	9 329	127,21%
Likviditási tartalék	12 470	28 824	16 354	231,15%
Összesen	1 489 828	4 174 385	2 684 557	280,19%

A pénzügyi tervben a fedezeti alapra jutó hozam 1.443.070 e Ft, a ténylegesen realizált hozam (értékelési különbséggel együtt) 4.101.944 e Ft.

Aranykor Országos Önkéntes és Magánnyugdíjpénztár - Kiegészítő Melléklet 2012.

Önkéntes ágazat értékpapír befektetési portfólióként és értékpapír típusonként 2012. december 31.

Portfólió	Értékpapír típus	Névérték	Darabszám	Nyilvántartási érték	Piaci értékkülönbsézből származó		Devizaárbárból származó		Felhalmozott kamat	Értékelési különbözet	Piaci érték	
					nyereség	veszteség	nyereség	veszteség				
Kiegészítő Portfólió	Allamkötvények	14 724 183 000	4 945 071	15 103 875 478	1 023 042 438	-5 327 272	0	0	708 842 058	1 726 557 224	16 830 432 702	
	Befektetési jegyek	723 658 709	723 658 709	564 170 837	200 718 795	-257 665	0	0	0	200 461 130	754 631 967	
	Diszkont kincstárjegy	2 583 040 000	258 304	2 450 954 365	12 446 498	-59 122	0	0	47 134 158	59 511 534	2 510 465 899	
	Forgó Államkötvény	1 117 500 000	1 111 650	1 389 332 776	37 216 188	-5 407 151	0	0	38 509 296	70 320 333	1 459 653 109	
	Hitelintezeti kötvények	505 970 000	50 597	505 579 040	864 791	-1 827 402	0	0	1 513 955	551 344	506 130 384	
	Jelzáloglevelek	438 590 000	43 859	425 530 599	15 851 917	0	0	0	14 947 371	30 799 288	456 329 887	
	külföldi bef. alapok	106 000	106 000	967 276 196	144 617 755	-3 528 109	62 377 507	-49 405 754	0	154 061 399	1 121 337 595	
	Külföldi részvények	110 925	110 926	376 144 614	90 565 228	-17 447 522	3 239 961	-9 914 740	0	66 432 927	442 577 541	
	Magyar részvények	51 958 380	280 911	716 687 698	57 795 517	-51 314 284	0	0	0	6 481 233	723 168 931	
	Vállalati kötvények	75 000 000	7 500	70 405 685	5 237 585	0	0	0	4 302 245	9 559 830	79 965 515	
Kiegészítő Portfólió	Allamkötvények	20 220 117 015	730 573 527	22 559 957 288	1 588 368 712	-85 178 527	65 617 468	-59 320 494	815 249 083	2 324 736 242	24 884 693 530	
	Diszkont kincstárjegy	613 040 000	61 304	551 926 487	79 916 306	0	0	0	17 538 332	97 454 638	649 381 125	
	Forgó Államkötvény	563 580 000	56 358	540 702 790	1 322 244	-89 753	0	0	3 553 392	4 885 883	545 586 673	
	Jelzáloglevelek	125 350 000	12 535	127 445 378	149 772	-724 757	0	0	2 708 596	2 133 611	129 578 989	
	Allamkötvények	26 780 000	2 678	26 780 000	0	0	0	0	683 479	683 479	27 463 479	
	Diszkont kincstárjegy	1 328 750 000	132 875	1 246 854 655	81 368 322	-814 510	0	0	24 583 799	105 157 611	1 352 012 266	
	Allamkötvények	190 000	19	190 380	295	0	0	0	9 222	9 517	199 897	
	Diszkont kincstárjegy	297 800 000	29 780	290 298 638	303 306	-96	0	0	745 088	1 048 298	291 346 936	
	Likviditási Tartalék Portfólió	Allamkötvények	297 990 000	29 799	290 489 018	303 601	-96	0	0	754 310	1 057 815	291 546 833
	Diszkont kincstárjegy	310 000	31	310 620	481	0	0	0	15 047	15 528	326 148	
Működési Tartalék Portfólió	Allamkötvények	505 870 000	50 587	491 926 714	581 431	-26 193	0	0	1 217 284	1 770 522	493 697 236	
	Diszkont kincstárjegy	606 180 000	60 618	492 237 334	581 912	-26 193	0	0	1 232 331	1 786 050	494 023 384	
	Allamkötvények	435 568 000	441 517	523 788 440	49 688 017	-37 906	0	0	13 972 693	63 622 804	587 411 244	
	Diszkont kincstárjegy	33 580 000	3 358	32 103 398	169 979	0	0	0	444 438	614 417	32 717 815	
	Forgó Államkötvény	12 450 000	1 245	12 655 216	12 943	-113 658	0	0	430 219	329 504	12 984 720	
	Jelzáloglevelek	11 890 000	1 189	11 890 000	0	0	0	0	303 457	303 457	12 193 457	
	külföldi bef. alapok	22 546	22 546	217 855 193	30 760 731	-1 668 726	22 045 675	-1 407 575	0	49 730 105	267 585 298	
	Külföldi részvények	30 316	30 316	117 541 251	21 755 863	-6 350 428	7 154 363	-6 243 106	0	16 316 692	133 857 943	
	Magyar részvények	4 089 000	23 304	72 276 081	3 457 410	-8 158 733	0	0	0	-4 701 323	67 574 758	
	Növekedési Portfólió	497 629 862	523 475	988 109 579	105 844 943	-16 329 451	29 200 038	-7 650 681	15 150 807	126 215 656	1 114 325 235	
Tőkevédelmi Portfólió	Diszkont kincstárjegy	327 810 000	32 781	324 893 997	91 174	0	0	0	726 085	817 259	325 711 256	
	Allamkötvények	327 810 000	32 781	324 893 997	91 174	0	0	0	726 085	817 259	325 711 256	
Működési Tartalék Portfólió	Allamkötvények	23 178 476 877	731 343 075	25 902 541 871	1 775 578 664	-102 350 777	94 817 506	-66 971 175	857 696 415	2 559 770 633	28 462 312 504	

Aranykor Országos Önkéntes és Magánnyugdíjpénztár - Kiegészítő Melléklet 2012.

Befektetések főbb adatainak földrajzi megoszlása

Önkéntes ágazat eFt

Megnevezés	könyv szerinti értéken	piaci értéken	Részvények és egyéb változó értékpapírok piaci értéken
Összesen	26 392 894	28 952 662	3 510 734
Európai Gazdasági Térség összesen	25 237 218	27 594 619	2 152 691
Izland	0	0	0
Liechtenstein	0	0	0
Norvégia	0	0	0
EÜ tagországok összesen	25 237 218	27 594 619	2 152 691
Ausztria	58 729	84 154	84 154
Belgium			
Bulgária			
Ciprus			
Cseh Köztársaság	101 597	89 595	89 595
Dánia			
Egyesült Királyság	8 289	7 006	7 006
Észtország			
Finnország			
Franciaország	53 655	61 810	61 810
Görögország			
Hollandia			
Írország			
Lengyelország	283 326	344 001	344 001
Lettország			
Litvánia			
Luxemburg			
Magyarország	24 714 708	26 987 303	1 545 375
Málta			
Németország	17 154	20 750	20 750
Olaszország			
Portugália			
Románia			
Spanyolország			
Svédország			
Szlovákia			
Szlovénia			
Egyéb ország	1 155 676	1 358 043	1 358 043
Amerikai Egyesült Államok	1 126 544	1 320 857	1 320 857
Kanada			
Japán	5 860	6 118	6 118
Szajc			
Egyéb más országok	23 472	31 068	31 068

*Befektetések főbb adatainak devizanemenk
e Ft-ban*

Önkéntes pénztár

Devizanem	könyv szerinti értéken	piaci értéken
HUF	23 327 408	25 522 337
EUR	1 503 586	1 616 464
GBP	21500	22222
USD	1 126 345	1 320 857
CHF	0	0
JPY	5 860	6 118
Egyéb	408 195	464 664
Összesen	26 392 894	28 952 662

Magánpénztári ágazat eredménye

A hatályos jogszabály szerint a pénztár napi hozamaiból számított nettó hozamráták a 2012. évben az alábbiak voltak:

MAGÁN ÁGAZAT	Növekedési portfolió	Kiegyensúlyozott portfolió	Klasszikus portfolió
Nettó hozamráta 2012. év	18,57%	18,81%	15,57%
Referencia hozam 2012. év	15,69%	17,41%	15,91%
2003-2012 átlagos hozamráta	6,52%	6,84%	7,12%
2003-2012 átlagos referencia hozam	6,83%	7,40%	8,04%
Vagyonnövekedési mutató	6,31%	6,91%	7,16%

A 2012. évben a fogyasztói árindex mértéke az alábbiak szerint alakult:

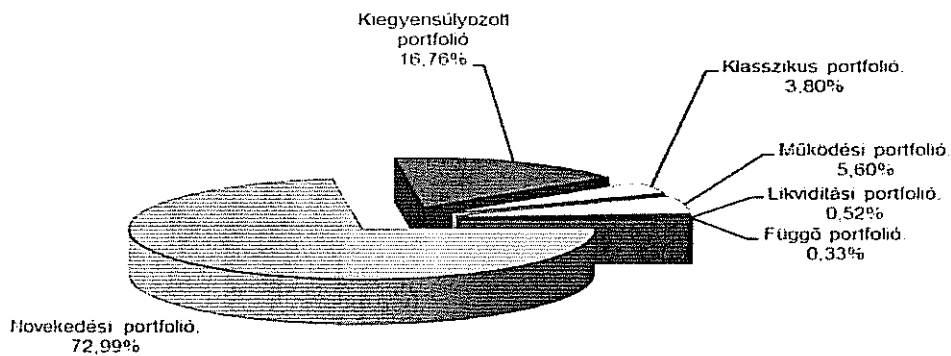
- A dec/dec infláció mértéke 5%
- Az éves átlagos fogyasztói árindex mértéke 5,7%

Aranykor Országos Önkéntes és Magánnyugdíjpénztár - Kiegészítő Melléklet 2012.

A pénztár vagyonának 2012. december 31-i piaci értéke befektetési portfólióinként:
Ft-ban

Aranykor Magánnyugdíjpénztár	
Növekedési portfólió.	6 221 188 074
Kiegyensúlyozott portfólió	1 428 794 900
Klasszikus portfólió.	324 021 106
Működési portfólió.	477 302 812
Likviditási portfólió.	44 266 918
Függő portfólió.	27 792 012
Magán összesen	8 523 365 822

Magánágazat vagyonának befektetési portfóliók szerinti megoszlása



A fedezeti tartalék egyes portfólióinak befektetés-összetétele befektetési eszközosztályonként 2012. december 31-én az alábbiak szerint alakult:

ESZKÖZOSZTÁLYOK	KLASSZIKUS	KIEGYENSÚLYOZOTT	NÖVEKEDÉSI
Magyar állampapírok	90,43%	67,63%	42,50%
Magyar hitelintézeti, önkormányzati és vállalati kötv.	3,67%	9,70%	3,23%
Jelzáloglekötések		0,21%	0,23%
Nemzetközi kötvények			
Magyar részvények			4,70%
Nemzetközi részvények			2,77%
Befektetési jegyek	3,90%	18,03%	19,26%
Külföldi befektetési jegyek		4,14%	27,15%
Pénzeszközök + követelések/kötelezettségek		0,05%	0,13%
	100,00%	100,00%	100,00%

Befektetési tevékenység eredménye

	E Ft-ban			
	Pénzügyi terv	Tény	Tény-terv különbség	Tény-terv százalék
Fedezeti tartalék	542 728	1 359 369	816 641	250,47%
Működési tartalék	32 567	33 820	1 253	103,85%
Likviditási tartalék	0	4 422	4 422	0,00%
Összesen	575 295	1 397 611	822 316	242,94%

Az egyes tartalékokban realizált, illetve az értékelési különbségben jóváírt várható hozamok tekintetében a tény adatok összességében a tervet jelentősen meghaladták.

A működési és likviditási tartalék (hasonlóan az önkéntes pénztári ágazathoz) befektetéseit kizárólag rövid lejáratú állampapírban tartja pénztár.

Aranykor Országos Önkéntes és Magánnyugdíjpénztár - Kiegészítő Melléklet 2012.

Magánpénztári ágazat értékpapír befektetési értékpapír típusonként 2012. december 31. (adatok ft-ban)

Portfólió	Értékpapír típus	Értéknapp	Névérték	Darabszám	Nyilvántartási érték	Piaci értékkülönbsézből származó		Devizaárfolyásból származó		Felhalmozott kamatok	Értékelési különbözlet	Piaci érték
						nyereség	veszteség	nyereség	veszteség			
Függő Portfólió	Diszkont kincstárjegy		40 000	4	38 174	188	0	0	0	489	677	38 851
	Államkötvények		40 000	4	38 174	188	0	0	0	489	677	38 851
Kiegyensúlyozott	Befektetési jegyek		752 950 000	75 295	773 923 423	228 661	-783 682	0	0	38 094 853	37 539 832	811 463 255
	Diszkont kincstárjegy		244 932 406	244 932 406	241 263 876	13 844 720	-121 420	0	0	0	13 723 300	254 987 176
	Forgó Államkötvények		93 410 000	9 341	90 900 973	394	-25 959	0	0	131 664	106 099	91 007 072
	Hitelintézeti kötvények		55 610 000	5 561	56 177 728	0	-24 748	0	0	1 657 517	1 632 769	57 810 497
	Jelzáloglevelek		135 760 000	13 576	135 760 000	68 695	0	0	0	1 427 652	1 496 347	137 256 347
	külföldi bef. jegyek		2 840 000	284	2 850 136	727	0	0	0	130 311	131 038	2 981 174
			5 945	5 945	56 709 947	643 992	0	1 133 048	0	0	1 777 040	58 486 987
			1 285 508 351	245 042 408	1 357 586 083	14 787 189	-955 809	1 133 048	0	41 441 997	56 406 425	1 413 992 508
			196 530 000	19 653	189 470 293	12 538 249	0	0	0	10 204 529	22 742 778	212 213 071
			17 554 587	17 554 587	17 026 019	1 409 301	-69 712	0	0	0	1 339 589	18 365 608
Klasszikus	Diszkont kincstárjegy		49 670 000	4 967	47 256 978	195 446	0	0	0	591 843	787 289	48 044 267
	Forgó Államkötvények		19 630 000	1 963	17 875 020	1 778 085	0	0	0	1 169 359	2 947 444	20 822 464
	Hitelintézeti kötvények		11 270 000	1 127	11 270 000	5 703	0	0	0	118 515	124 218	11 394 218
			294 654 587	17 582 297	282 898 310	15 926 784	-69 712	0	0	12 084 246	27 941 318	310 839 628
			31 050 000	3 105	29 583 238	158 876	0	0	0	492 770	651 646	30 234 884
			31 050 000	3 105	29 583 238	158 876	0	0	0	492 770	651 646	30 234 884
			21 590 000	2 159	20 344 830	1 355 543	0	0	0	1 057 724	2 413 267	22 758 097
			445 680 000	44 568	423 686 290	2 524 850	0	0	0	9 226 497	11 751 347	435 437 637
			15 680 000	1 568	15 680 000	7 994	0	0	0	164 891	172 825	15 852 825
			482 950 000	48 295	459 711 120	3 888 327	0	0	0	10 449 112	14 337 439	474 048 559
Likviditási Tartalék Portfólió	Államkötvények		1 860 640 000	186 064	1 910 132 559	107 413	-2 526 827	0	0	93 285 232	90 865 818	2 000 998 377
	Befektetési jegyek		1 159 859 794	1 159 859 794	1 092 862 350	109 138 571	-1 829 561	0	0	0	107 309 210	1 200 171 560
	Diszkont kincstárjegy		479 130 000	47 913	467 412 400	3 948	-198 903	0	0	663 708	468 753	467 881 153
	Forgó Államkötvények		173 170 000	17 317	175 309 589	0	-88 806	0	0	3 913 918	3 825 112	179 134 701
	Hitelintézeti kötvények		198 810 000	19 881	198 810 000	100 598	0	0	0	2 090 686	2 191 284	201 001 284
	Jelzáloglevelek		13 910 000	1 391	13 959 645	3 561	0	0	0	638 246	641 807	14 601 452
	külföldi bef. jegyek		163 041	163 041	1 643 115 722	19 729 391	-6 314 629	37 134 004	0	0	50 548 766	1 693 664 488
	Külföldi részvények		36 042	36 042	171 013 858	1 343 579	-2 156 571	2 609 209	0	0	1 796 217	172 810 075
	Magyar részvények		18 812 460	113 022	287 585 585	5 489 012	-336 229	0	0	0	5 152 783	292 738 368
			3 904 531 337	1 160 444 465	5 960 201 708	135 916 073	-13 451 326	39 743 213	0	100 591 790	262 799 750	6 223 001 458
Mindösszesen		5 998 734 275	1 423 120 574	8 090 018 633	170 677 437	-14 476 847	40 876 261	0	1 165 060 404	362 137 255	8 452 155 888	

Aranykor Országos Önkéntes és Magányugdíjpénztár - Kiegészítő Melléklet 2012.

Befektetések főbb adatainak földrajzi megoszlása magán ágazat:

Országok	könyv szerinti értéken	piaci értéken	Részvények és egyéb változó értékpapírok piaci értéken
Összesen	8 161 238	8 523 366	3 691 224
Európai Gazdasági Térség összesen	6 474 494	6 771 215	1 939 073
Izland			
Liechtenstein			
Norvégia			
EU tagországok összesen	6 474 494	6 771 215	1 939 073
Ausztria	20 069	19 889	19 889
Belgium			
Bulgária			
Ciprus			
Cseh Köztársaság	32 943	33 752	33 752
Dánia			
Egyesült Királyság			
Észtország			
Finnország			
Franciaország			
Görögország			
Hollandia			
Írország			
Lengyelország	118 254	119 169	119 169
Lettország			
Litvánia			
Luxemburg			
Magyarország	6 303 228	6 598 405	1 766 265
Málta			
Németország			
Olaszország			
Portugália			
Románia			
Spanyolország			
Svédország			
Szlovákia			
Szlovénia			
Egyéb ország	1 686 744	1 752 151	1 752 151
Amerikai Egyesült Államok	1 686 744	1 752 151	1 752 151
Kanada			
Japán			
Svájc			
Egyéb más országok			

Aranykor Országos Önkéntes és Magánnyugdíjpénztár - Kiegészítő Melléklet 2012.

Befektetések főbb adatainak devizanemenkénti megoszlása:

<i>Magánpénztár</i>		
Devizanem	könyv szerinti értéken	Piaci értéken
HUF	6 303 228	6 598 404
EUR	20 069	19 889
GBP	0	0
USD	1 686 744	1 752 151
CHF	0	0
JPY	0	0
Egyéb	151 197	152 922
Összesen	8 161 238	8 523 366

A pénztár befektetéseivel kapcsolatos értékelések

Értékelési különbözet tartaléka

Önkéntes Nyugdíjpénztár

A jogszabályok értelmében az értékelési különbözetben szerepeltetjük a kamatozó értékpapírok időarányos kamatait, a piaci értékítéletből, valamint a devizaárfolyam változásából adódó árfolyamnyereséget, illetve árfolyamvesztéseket.

Értékelési különbözet záró értéke negyedévente 2012-ben:

E Ft-ban

	Nyitó	Negyedévek			
		I.	II.	III.	IV.
Felhalmozott kamat	756 723	429 888	678 774	838 477	857 696
Piaci értékítéletből adódó árfolyamnyereség	491 074	884 851	1 134 875	1 626 159	1 776 579
Piaci értékítéletből adódó árfolyamvesztés	-1 304 504	-342 319	-284 773	-154 967	-102 351
Devizaárfolyamból adódó nyereség	290 299	123 081	131 319	102 891	94 818
Devizaárfolyamból adódó veszteség	-8 900	-65 929	-56 518	-79 804	-66 971
Értékelési különbözet	224 692	1 029 572	1 603 677	2 332 756	2 559 771

Aranykor Országos Önkéntes és Magányugdíjpénztár - Kiegészítő Melléklet 2012.

Értékelési különbözet záró értéke tartalékonként, 2012. december 31-én

2012.12.31	Felhalmozott	Piaci értéktételből		Devizaárhatásból		Összesen
	kamat	nyereség	veszteség	nyereség	veszteség	
Fedezeti tartalék	555 710	1 775 693	-102 323	94 818	-66 971	2 556 927
Tőkefedett Portfólió	736	91	0	0	0	517
Klasszikus Portfólió	24 584	51 388	-515	0	0	105 157
Kiegészítőlőzött Portfólió	515 249	1 558 369	-85 178	65 618	-59 320	2 324 738
Nővekedési Portfólió	15 151	105 845	-16 330	29 200	-7 651	126 215
Működési tartalék	1 232	552	-28	0	0	1 786
Likviditási tartalék	754	304	0	0	0	1 058
Értékelési különbözet	857 696	1 776 579	-102 351	94 818	-66 971	2 559 771

Magánpénztár

Értékelési különbözet záró értéke 2012-ben, negyedévente:

e Ft-ban

Magánpénztári ágazat	Nyitó	Negyedévek			
		I.	II.	III.	IV.
Felhalmozott kamat	222 943	138 405	163 691	179 486	165 060
Piaci értéktételből adódó árfolyamnyereség	101 887	354 543	297 873	458 805	170 677
Piaci értéktételből adódó árfolyamveszteség	-640 551	-178 735	-148 918	-70 792	-14 477
Devizaárhatásból adódó nyereség	181 882	55 652	54 367	41 828	40 876
Devizaárhatásból adódó veszteség	-1 172	-85 019	-43083	-66 748	0
Értékelési különbözet	-135 011	284 846	323 930	542 579	362 136

Értékelési különbözet záró értéke tartalékonként, 2012. december 31.

E Ft-ban

2012.12.31	Felhalmozott	Piaci értéktételből		Devizaárhatásból		Összesen
	kamat	nyereség	veszteség	nyereség	veszteség	
Fedezeti tartalék	154 118	166 630	-14 477	40 876	0	347 147
Klasszikus portfólió	12 084	15927	-70	0	0	27 941
Kiegészítőlőzött portfólió	41 442	14 787	-956	1135	0	56 406
Nővekedési portfólió	100 592	135 916	-13 451	39 743	0	262 800
Függő portfólió	0	0	0	0	0	0
Működési tartalék	10 449	5 888	0	0	0	14 537
Likviditási tartalék	493	159	0	0	0	652
Értékelési különbözet	165 060	170 677	-14 477	40 876	0	362 136

A portfóliók üzleti év végi állományának könyv szerinti és piaci értékének bemutatását a pénztár a kiegészítő melléklet 2. számú mellékletében mutatja be.

Magányugdíjpénztári vagyon 2012.évi átranzferálása

A Pénztárnak a 2012. évi LXIV. törvény előírásainak értelmében 2012. október 12-éig kellett átadni a Nyugdíjreform és Adósságcsökkentő Alap (továbbiakban: NYACSA) részére a nála 2012. március 31-én tagsági jogviszonyukat a TB-be való visszalépéssel megszüntető tagok 2012. május 31-én

Aranykor Országos Önkéntes és Magányudjipénztár - Kiegészítő Melléklet 2012.

fennálló egyéni számláján lévő megtakarítások eszközfedezetét a tag reálhozamának és esetleges tag díjkiegészítés összegével csökkentett értékben.

1. A Vagyonátadás előkészítése

A Letétkezelő a Pénztár megbízása alapján a fenti törvénnyel összhangban a visszalépő tagok vagyonának elkülönítése céljából könyveiben és a KELER-ben elkülönített számlákat nyitott.

Az elkülönített portfólió vagyonkezelésével a Pénztár vagyonkezelőt bízott meg, amely tényről a Pénztár a Letétkezelőt tájékoztatta.

2. Az átadásra kerülő eszközök elkülönítése

2.1. A visszalépő tagok eszközfedezetéül szolgáló értékpapírok elkülönítése

- A visszalépő tagok eszközfedezetéül szolgáló értékpapírok átvezetése az elkülönített összevont értékpapír számlára és az értékpapírok elkülönítése 2012. 06.05-én sikeresen megtörtént.
- A magyar értékpapírok transzfere a KELER KID rendszerén zajlott.
- A külföldi értékpapírok transzfere a külföldi alletétkezelő bevonásával történt.
- A visszalépő tagok eszközfedezetéül szolgáló pénzeszközök elkülönítése 2012.06.04-a és 2012.06.07-a között sikeresen megtörtént.

3. Az elkülönített portfólió kezelése

3.1. A portfólió nem átadható elemeinek értékesítése

- Az elkülönített portfólió vagyonkezelésével a Pénztár a Pioneer Alapkezelő Zrt.-t bízta meg.
- A Pioneer Alapkezelő Zrt. a magyar állampapírok kivételével az elkülönített portfólió egyéb elemeit értékesítette, mivel a vonatkozó jogszabályok szerint a Pénztár a visszalépő tagok eszközfedezetét csak magyar állampapírban vagy készpénzben adhatta át a NYACSA-nak.
- A nem átadható eszközök értékesítése 2012.06.21-ig sikeresen megtörtént.

3.2. Nettó eszközérték számítás

A Letétkezelő az elkülönített portfólióra nettó eszközértéket nem számolt.

3.3. A vagyon átadása a NYACSA részére

3.3.1. Értékpapírok átadása

- A Letétkezelő az elkülönített vagyon kezelésére kijelölt vagyonkezelő Spectrán beadott transzfer megbízásaival összhangban a KELER KID rendszerén keresztül átranzferálta az

Aranykor Országos Önkéntes és Magányugdíjpénztár - Kiegészítő Melléklet 2012.

ÁKK KELER-nél vezetett 0348/000009 sz.alszámlájára a HUF-ban denominált magyar állampapírokat.

- Az EUR-ban denominált állampapírok átranzferálása a külföldi alletételezők bevonásával történt.
- Az értékpapírok transzfere, így az értékpapírok átadása a NYACSA felé 2012.07.04-én sikeresen megtörtént.
- A NYACSA felé átadott értékpapírokat a 3. sz. melléklet tartalmazza.

3.2.1. Pénzeszközök átadása

Az elkülönített portfólióhoz tartozó pénzeszközök átutalása a Vagyonkezelőnek a Pénztár megbízásával összhangban Spectrán beadott átutalási megbízása alapján 274.566.945,00 HUF összegben 2012.07.27-én a NYACSA felé sikeresen megtörtént.

A Letételező az elkülönített pénz és értékpapírszámlákat könyveiben lezárta.

Fedezeti tartalékból 2012. május 31-én elkülönített értékpapírok

	Növekedési	Kiegyensúlyozott	Klasszikus	Összesen
Állampapír	693 982 134 Ft	280 290 234 Ft	30 093 988 Ft	1 004 366 356 Ft
Egyéb értékpapír	497 898 212 Ft	96 082 047 Ft	5 475 057 Ft	599 455 316 Ft
Összesen	1 191 880 346 Ft	376 372 281 Ft	35 569 045 Ft	1 603 821 672 Ft

NYACSA-nak átadva

2012. július 4-én értékpapír transzfer	1 333 955 221
2012.július 27-én átutalás	274 566 945

Pénztári tartalékképzés 2012. évben

Önkéntes pénztár

E Ft-ban

	Pénzügyi terv	Tény	Tény-terv különbség	Tény-terv százalék
Fedezeti tartalékképzés	3 214 604	5 678 172	2 463 568	176,64%
Működési tartalékképzés	29 566	-113 843	-143 409	-385,05%
Likviditási tartalékképzés	13 797	30 359	16 562	220,04%
Összesen	3 257 967	5 594 688	2 336 721	171,72%

Aranykor Országos Önkéntes és Magányugdíjpénztár - Kiegészítő Melléklet 2012.

A pénzügyi tervtől eltérően a fedezeti tartalék eredménye magasabb tényadattal zárult, a tény befektetési tevékenység eredménye sokkal nagyobb a tervezettnél. A működési tartalék eredménye a tervben pozitív, a tényadatok viszont negatív értéket mutatnak., amely elsősorban az elmaradt támogatás 134.000 eFt összegének köszönhető.

A tagdíjbefizetések tartalékok közötti megoszlása

A Pénztár bankszámlájára a tárgyévben beérkezett, a tagok, vagy a tagok javára a munkáltatójuk, támogatójuk által befizetett tagdíjak pénztári tartalékok (fedezeti, működési, likviditási) közötti elosztására az alábbiak szerint kerül sor:

A tagdíjbefizetések tartalékok közötti megoszlása 2012. március 31.-éig:

Befizetés	Fedezeti alap	Működési alap	Likviditási alap	Összesen
1 - 10.000 Ft	90,0%	9,9%	0,1%	100,0%
10.001 Ft - 150.000 Ft	9.000 Ft és a 10.000 Ft feletti befizetés 96,2%-a	990 Ft és a 10.000 Ft feletti befizetés 3,7%-a	10 Ft és a 10.000 Ft feletti befizetés 0,1%-a	100,0%
150.001 Ft - 500.000 Ft	143.680 Ft és a 150.000 Ft feletti befizetés 98%-a	6.170 Ft és a 150.000 Ft feletti befizetés 1,9%-a	150 Ft és a 150.000 Ft feletti befizetés 0,1%-a	100,0%
500.001 Ft felett	486.680 Ft és a 500.000 Ft feletti befizetés 100%-a	12.820 Ft	500 Ft	100,0%

A pénztár egységes tagdíja 2.000 Ft.

A tagdíjbefizetések tartalékok közötti megoszlása 2012. április 01-től:

Befizetés	Fedezeti alap	Működési alap	Likviditási alap	Összesen
1 - 10.000 Ft	90,0%	9,9%	0,1%	100,0%
10.001 Ft – 250.000 Ft	9.000 Ft és a 10.000 Ft feletti befizetés 95%-a	990 Ft és a 10.000 Ft feletti befizetés 4,9%-a	10 Ft és a 10.000 Ft feletti befizetés 0,1%-a	100,0%
250.000 Ft felett	237.000 Ft és a 250.000 Ft feletti befizetés 98%-a	12.750 Ft és a 250.000 Ft feletti befizetés 1,9%-a	250 Ft és a 250.000 Ft feletti befizetés 0,1%-a	100,0%

Aranykor Országos Önkéntes és Magányugdíjpénztár - Kiegészítő Melléklet 2012.

Magán pénztár

E Ft-ban

	Pénzügyi terv	Tény	Tény-terv különbség	Tény-terv százalék
Fedezeti tartalékképzés	542 728	1 359 583	816 855	250,51%
Működési tartalékképzés	-54 883	-129 441	-74 558	235,85%
Likviditási tartalékképzés	5 165	4 369	-796	84,59%
Összesen	493 010	1 234 511	741 501	250,40%

A tartalékokon belüli megoszlás 2012-ben: a fedezeti tartalék 99,1%, a működési alap 0,8 %, a likviditási alap 0,1% . Ettől eltérő tartalékok közötti megosztást pénztárunk nem alkalmazott.

A pénzügyi terv és a tényadatok fedezeti céltartalék esetében a kiemelkedően magas tényadatokat a hozam okozza. A Fedezeti tartalékon csak hozamból 2012. évben 1.359.369 E/Ft, a tervezett érték 542.728 E/Ft, mely önmagában majdnem háromszoros növekedést mutat.

2012. évben a működési bevételek alul maradtak a tervezett költségektől. Ennek elsődleges oka, hogy mind a tagdíjbevétel, mind pedig a tagok által fizetett működési célú adomány elmaradt a tervezett értéktől.

Gazdálkodást közvetlenül jellemző mutatók:

a.) Tartalékok tárgyévi tagdíjbevétele/tartalékok tárgyévi összes bevétele
Önkéntes Nyugdíjpénztár E Ft-ban

2011				2012			
Tartalék	Tagdíj-bevétel	Összes bevétel	Arány	Tartalék	Tagdíj-bevétel	Összes bevétel	Arány
Működési	34 534	249 047	13,87%	Működési	40 218	188 824	21,30%
Fedezeti	1 172 601	2 993 986	39,17%	Fedezeti	975 152	7 129 454	13,68%
Likviditási	1 124	22 987	4,89%	Likviditási	1 021	32 607	3,13%

Magánnyugdíjpénztár E Ft-ban

2011				2012			
Tartalék	Tagdíj-bevétel	Összes bevétel	Arány	Tartalék	Tagdíj-bevétel	Összes bevétel	Arány
Működési	-4 398	140 043	-3,14%	Működési	-13	45 523	-0,03%
Fedezeti	34 575	5 744 947	0,60%	Fedezeti	252	1 818 632	0,01%
Likviditási	-654	7 742	-8,45%	Likviditási	1	4 787	0,02%

b.) Tartalékok tárgyévi befektetési hozam- és ÉK bevétele/tartalékok tárgyévi öss

Önkéntes nyugdíjpénztár

2011				2012			
Tartalék	Hozam-és ÉK bevétel	Összes bevétel	Arány	Tartalék	Hozam-és ÉK bevétel	Összes bevétel	Arány
Működési	30 074	249 047	12,08%	Működési	36 877	188 824	19,53%
Fedezeti	684 677	2 993 986	22,87%	Fedezeti	5 070 132	7 129 454	71,12%
Likviditási	20 816	22 987	90,56%	Likviditási	30 555	32 607	93,71%

Magánnyugdíjpénztár

2011				2012			
Tartalék	Hozam-és ÉK bevétel	Összes bevétel	Arány	Tartalék	Hozam-és ÉK bevétel	Összes bevétel	Arány
Működési	104 476	140 043	74,60%	Működési	42 080	45 523	92,44%
Fedezeti	4 542 436	5 744 947	79,07%	Fedezeti	1 813 817	1 818 632	99,74%
Likviditási	2 246	7 742	29,01%	Likviditási	4 651	4 787	97,16%

Aranykor Országos Önkéntes és Magányugdíjpénztár - Kiegészítő Melléklet 2012.

Működési költségek és ráfordítások 2012. évben

Költségek költség nemenkénti megoszlása

Önkéntes pénztár

E Ft-ban		
Megnevezés	Összeg	Megoszlás (%)
Igénybe vett szolgáltatások beszámoló szerint	114 278	36,93%
Személyjellegű ráfordítás	117 546	37,99%
Anyagköltség	869	0,28%
Értékcsökkenési leírás	373	0,12%
Egyéb költségek telefon, irattár, informatika, postaköltségek stb.	37 285	12,05%
Egyéb ráfordítások és hitelezési veszteség	31 717	10,25%
Felügyeleti, garancia díjak	7 338	2,37%
Összesen	309 406	100,00%

Megnevezés	Összeg	Megoszlás (%)
Anyagjellegű ráfordítások	152 432	49,27%
Személyi jellegű ráfordítások	117 546	37,99%
Értékcsökkenési leírás	373	0,12%
Működéssel kapcsolatos egyéb ráfordítások	39 055	12,62%
Összesen	309 406	100,00%

Aranykor Országos Önkéntes és Magányugdíjpénztár - Kiegészítő Melléklet 2012.**Igénybevett szolgáltatások alakulása**

Megnevezés	E Ft-ban	
	Összeg	Megoszlás (%)
Szaktanácsadás (jogi)	9 041	7,91%
Pénztárszolgáltató	88 261	77,23%
Könyvvizsgálat	4 269	3,74%
Aktuárius	1 395	1,22%
Marketing, hirdetés	12 538	10,97%
Tagszervezéssel kapcsolatos ügynöki díj (számla alapján)	-1 226	-1,07%
Összesen	114 278	100,00%

Magányugdíjpénztár

Megnevezés	E Ft-ban	
	Összeg	Megoszlás (%)
Igénybe vett szolgáltatások beszámoló szerint	26 608	15,76%
Személyjellegű ráfordítás	118 536	70,20%
Anyagköltség	266	0,16%
Értécsökkenési leírás	373	0,22%
Egyéb költségek telefon, irattár, informatika, postaköltségek stb.	18 682	11,06%
Egyéb ráfordítások és hitelezési veszteség	465	0,28%
Felügyeleti, garancia díjak	3 923	2,32%
Összesen	168 853	100,00%

Igénybevett szolgáltatások alakulása

Megnevezés	Összeg	Megoszlás (%)
Szaktanácsadás (jogi)	4 476	16,82%
Pénztárszolgáltató	25 087	94,28%
Könyvvizsgálat	2 432	9,14%
Aktuárius	738	2,77%
Marketing, hirdetés	1 007	3,79%
Tagszervezéssel kapcsolatos ügynöki díj (számla alapján)	-7 132	-26,80%
Összesen	26 608	100,00%

E Ft-ban

Működéssel kapcsolatos ráfordítások alakulása

Megnevezés	Összeg	Megoszlás (%)
Anyagjellegű ráfordítások	45 556	26,98%
Személyi jellegű ráfordítások	118 536	70,20%
Értékcsökkenési leírás	373	0,22%
Működéssel kapcsolatos egyéb ráfordítások	4 388	2,60%
Összesen	168 853	100,00%

Aranykor Országos Önkéntes és Magánnyugdíjpénztár - Kiegészítő Melléklet 2012.

Az önkéntes pénztárban elszámolt immateriális javak és értékcsökkenésük

Megnevezés	Beszerzés	Beszerzési érték	Éves écs leírás mértéke	Leírás módja
MS-R18-02907 MS Win Server 2008 5 CAL szoftver	2011.03.02	211 750 Ft	33%	lineáris
	Időszak eleji nettó érték	Écs leírás	Záró nettó érték	Halmazott écs
2012.I.név	159 343 Ft	17 469 Ft	141 874	69 876 Ft
2012.II.név	141 874 Ft	17 469 Ft	124 405	87 345 Ft
2012.III.név	124 405 Ft	17 469 Ft	106 936	104 814 Ft
2012.IV.név	106 936 Ft	17 469 Ft	89 467	122 283 Ft

A magánnyugdíjpénztárban elszámolt immateriális javak és értékcsökkenésük

Megnevezés	Beszerzés	Beszerzési érték	Éves écs leírás mértéke	Leírás módja
MS-R18-02907 MS Win Server 2008 5 CAL szoftver	2011.03.02	211 750 Ft	33%	lineáris
	Időszak eleji nettó érték	Écs leírás	Záró nettó érték	Halmazott écs
2012.I.név	159 343 Ft	17 469 Ft	141 874	69 876 Ft
2012.II.név	141 874 Ft	17 469 Ft	124 405	87 345 Ft
2012.III.név	124 405 Ft	17 469 Ft	106 936	104 814 Ft
2012.IV.név	106 936 Ft	17 469 Ft	89 467	122 283 Ft

Az önkéntes pénztárban elszámolt tárgyi eszközök és értékcsökkenésük

Megnevezés	Beszerzés	Beszerzési érték	Éves écs leírás mértéke	Leírás módja
Domain controller server	2011.03.02	919 875 Ft	33%	lineáris
	Időszak eleji nettó érték	Écs leírás	Záró nettó érték	Halmozott écs
2012.I.név	692 202 Ft	75 891 Ft	616 311	303 564 Ft
2012.II.név	616 311 Ft	75 891 Ft	540 420	379 455 Ft
2012.III.név	540 420 Ft	75 891 Ft	464 529	455 346 Ft
2012.IV.név	464 529 Ft	75 891 Ft	388 638	531 237 Ft

A magánpénztárban elszámolt tárgyi eszközök és értékcsökkenésük

Megnevezés	Beszerzés	Beszerzési érték	Éves écs leírás mértéke	Leírás módja
Domain controller server	2011.03.02	919 875 Ft	33%	lineáris
	Időszak eleji nettó érték	Écs leírás	Záró nettó érték	Halmozott écs
2012.I.név	692 202 Ft	75 891 Ft	616 311	303 564 Ft
2012.II.név	616 311 Ft	75 891 Ft	540 420	379 455 Ft
2012.III.név	540 420 Ft	75 891 Ft	464 529	455 346 Ft
2012.IV.név	464 529 Ft	75 891 Ft	388 638	531 237 Ft

Aranykor Országos Önkéntes és Magányugdíjpénztár - Kiegészítő Melléklet 2012.

Likviditási tartalék egyes tartalékai / likviditási tartalék záró állomány – 2012.év

Önkéntes pénztár

adatok ezer Ft-ban

Likviditási céltartalék	Összeg	Arány
Likviditási tartalék értékelési különbözete	1 369	0,45%
Egyéb azonosítatlan tételek hozamára	8 781	2,85%
Egyéb likviditási célokra	297 738	96,70%
Összesen	307 888	100,00%

Magánpénztár

Likviditási céltartalék	Összeg	Arány
Likviditási tartalék értékelési különbözete	756	1,53%
Egyéb azonosítatlan tételek hozamára	4 691	9,53%
Egyéb likviditási célokra	43 787	88,94%
Összesen	49 234	100,00%

Cash-Flow kimutatás Magán ágazat

Megnevezés	2011. év	2012. év
Működés mérleg szerinti eredménye (+/-)	-235 315	-129 441
Immateriális javak nettó értékében bekövetkezett állományváltozás (+/-)	-159	70
Immateriális javakra adott előlegek állományváltozása (+/-)	0	0
Tárgyi eszközök (beruházások és beruházásra és felújításra adott előlegek kivételével) nettó értékben bekövetkezett állományváltozás (+/-)	-683	304
Beruházások és beruházásra, felújításra adott előlegek állományváltozása (+/-)	0	0
Befektetett pénzügyi eszközök (hosszú lejáratú bankbetétek kivételével) állományváltozása (+/-)	47 612 866	579 975
Készletek (készletekre adott előlegek kivételével) értékében bekövetkezett állományváltozás (+/-)	0	0
Készletekre adott előlegek állományváltozása (+/-)	0	0
Követelésállomány változása (+/-)	792 430	-3 686
Tartaléktőke állomány változása (+/-)	449 999	0
Forgóeszközök között kimutatott értékpapírok állományváltozása (+/-)	30 292 104	36 301
Működési céltartalék állományváltozása, céltartalékok egymás közötti átcsoportosítása miatt (+/-)	-7 507	6 966
Meg nem fizetett tagdíjak tartaléka állományának változása (+/-)	-769 755	-6 636
Hosszú lejáratú kötelezettségek állomány változása (+/-)	0	0
Tagokkal szembeni kötelezettségek állomány változása (+/-)	222	3104
Szállítói kötelezettség állomány változása (+/-)	-1 529	-805
Hítelfelvétel, kapott kölcsönök (+)	0	0
Hitel, kölcsön visszafizetés (-)	0	0
Egyéb azonosítatlan (függő) befizetések állományváltozása (+/-)	-800 119	2 065
Egyéb rövid lejáratú kötelezettség állomány változása (+/-)	-144 602	-4 506
Hosszú lejáratú bankbetétek elhelyezése (-)	0	0
Hosszú lejáratú bankbetétek megszüntetése (+)	0	0
Aktív időbeli elhatárolások állomány változása (+/-)	65050	107
Passzív időbeli elhatárolások állomány változása (+/-)	-120 412	-4 568
Fedezeti céltartalékképzés (+)	3542828	1359584
Fedezeti céltartalékba átcsoportosítás likviditási és kockázati céltartalékból (+)	12647	-102
Fedezeti céltartalékba átcsoportosítás tartaléktőkéből (+)	0	0
Más pénztártól átlépő pénztártagok áthozott tagi követelése (+)	217402	6846
Likviditási és kockázati céltartalékba átcsoportosítás fedezeti tartalékból (-)	0	0
Más pénztárba átlépő pénztártagok átvitt tagi követelése (-)	171923	156838
Társadalombiztosítási nyugdíjrendszerbe visszalépő pénztártag miatt fedezeti céltartalék felhasználása (-)	80182486	1706009
Tagoknak, kedvezményezetteknek visszatérítés fedezeti céltartalékból (-)	73 616	21 711
Fedezeti céltartalék felhasználás szolgáltatásnyújtásra (-)	89 398	51 390
Egyéb fedezeti céltartalék állományváltozása (+/-)	0	0
Likviditási és kockázati céltartalékképzés (+)	33 388	4 369
Likviditási és kockázati céltartalékba átcsoportosítás fedezeti céltartalékból (+)	0	98
Likviditási és kockázati céltartalékba átcsoportosítás tartaléktőkéből (+)	0	0
Likviditási és kockázati céltartalékból átcsoportosítás fedezeti tartalékba (-)	12647	0
Likviditási és kockázati céltartalékból átcsoportosítás tartaléktőkébe (-)	517 644	0
Egyéb likviditási és kockázati céltartalék állományváltozás (+/-)	-263466	0
Pénzeszköz változás	-372325	-85903
Készpénz állomány változása (forint- és valutapénztár)	0	0
Számlapénzt (pénztári elszámolási számla, éven belüli lejáratú forint és deviza betétszámlák, egyéb elkülönített betétszámlák) állomány változása	-372 325	-85 903

Aranykor Országos Önkéntes és Magányugdíjpénztár - Kiegészítő Melléklet 2012.

Cash-Flow kimutatás

Önkéntes ágazat

Megnevezés	2011. év	2012. év
Működés és kiegészítő vállalkozási tevékenység mérleg szerinti eredménye (+/-)	-88 947	-113 842
Immateriális javak nettó értékében bekövetkezett állományváltozás (+/-)	-159	70
Immateriális javakra adott előlegek állomány változása (+/-)	0	0
Tárgyi eszközök (beruházások és beruházásra, felújításra adott előlegek kivételével) nettó értékében bekövetkezett állományváltozás (+/-)	-683	303
Beruházások, beruházásra, felújításra adott előlegek állomány változása (+/-)	0	0
Befektetett pénzügyi eszközök (hosszú lejáratú bankbetétek kivételével) állomány változása (+/-)	4 835 027	-3 800 816
Készletek (készletekre adott előlegek kivételével) értékében bekövetkezett állományváltozás (+/-)	0	0
Készletekre adott előlegek állományváltozása (+/-)	0	0
Tartaléktőke állomány változása (+/-)	6 592	23 787
Követelésállomány változása (+/-)	8 875	-10 926
Forgóeszközök között kimutatott értékpapírok állományváltozása (+/-)	-1 596 082	646 616
Működési céltartalék állományváltozása, céltartalékok egymás közötti átcsoportosítása miatt (+/-)	-4 402	-9 599
Meg nem fizetett tagdíjak tartalék állományának változása (+/-)	-3 795	-3 029
Hosszú lejáratú kötelezettségek állomány változása (+/-)	0	0
Tagokkal szembeni kötelezettségek állomány változása (+/-)	-26 438	-87 385
Szállítói kötelezettség állomány változása (+/-)	-32	-942
Hítelfelvétel, kapott kölcsönök (+)	0	0
Hitel, kölcsön visszafizetés (-)	0	0
Azonosítatlan függő befizetés állomány változása (+/-)	-1 910	-1 014
Egyéb rövid lejáratú kötelezettség állomány változása (+/-)	2 490	-8 679
Hosszú lejáratú bankbetétek elhelyezése (-)	0	0
Hosszú lejáratú bankbetétek megszüntetése (+)	0	0
Aktív időbeli elhatárolások állomány változása (+/-)	-25 871	96 021
Passzív időbeli elhatárolások állomány változása (+/-)	-13 312	7 136
Fedezeti céltartalékképzés (+)	1 920 394	5 678 171
Fedezeti céltartalékba átcsoportosítás likviditási céltartalékból (+)	5 933	6 193
Fedezeti céltartalékba átcsoportosítás tartaléktőkéből (+)	0	0
Más pénztártól átlépő pénztártagok áthozott tagi követelése (+)	85 612	48 095
Likviditási céltartalékba átcsoportosítás fedezeti tartalékból (-)	0	0
Más pénztárba átlépő pénztártagok átvitt tagi követelése (-)	52 355	129 857
Tagoknak, kedvezményezetteknek visszatérítés fedezeti céltartalékból (-)	81 716	119 847
Fedezeti céltartalék felhasználás szolgáltatásnyújtásra (-)	2 302 955	2 023 527
Egyéb fedezeti céltartalék állományváltozás (+/-)	-1 801 787	-1 504 527
Likviditási céltartalékképzés (+)	20 758	30 359
Likviditási céltartalékba átcsoportosítás fedezeti céltartalékból (+)	0	0
Likviditási céltartalékba átcsoportosítás tartaléktőkéből (+)	0	0
Likviditási céltartalékból átcsoportosítás fedezeti tartalékba (-)	5 933	6 193
Likviditási céltartalék átcsoportosítás tartaléktőkébe (-)	252	326
Egyéb likviditási céltartalék állományváltozás (+/-)	0	326
Pénzeszköz változás	879 052	-1 283 432
Készpénz állomány változása (forint- és valutapénztár)	0	0
Számlapénz (pénztári elszámolási számla, éven belüli lejáratú forint és deviza betétszámlák, egyéb elkülönített betétszámlák) állomány változása	879 052	-1 283 432

Önkéntes ágazat

Megnevezés	2011. év	2012. év
I. Likviditási portfólió értékelési különbözetére		
Nyitó állomány	8 487	2 645
Tárgyévben likviditási portfólió értékelési különbözetére képzett céltartalék (+)	-5 842	-1 276
Likviditási portfólió értékelési különbözet tartalékába átcsoportosítás egyéni számláról (+)		
Likviditási portfólió értékelési különbözet tartalékába átcsoportosítás szolgáltatási tartalékból (+)		
Likviditási portfólió értékelési különbözet tartalékába átcsoportosítás működési céltartalékból (+)	0	0
Likviditási portfólió értékelési különbözet tartalékának egyéb bevételei (+)	0	0
Likviditási portfólió értékelési különbözet tartalékából átcsoportosítás egyéni számlára (-)	0	0
Likviditási portfólió értékelési különbözet tartalékából átcsoportosítás szolgáltatási tartalékba (-)	0	0
Likviditási portfólió értékelési különbözet tartalékából átcsoportosítás működési célra (-)	0	0
Likviditási portfólió értékelési különbözet tartalékának felhasználása egyéb célra (-)	0	0
Likviditási portfólió értékelési különbözet tartalékának záró állománya	2 645	1 369
II. Azonosítatlan befizetések befektetési hozamára		
Nyitó állomány	6 634	7 682
Tárgyévben az azonosítatlan befizetések befektetési hozamára képzett céltartalék (+)	7 489	7 975
Azonosítatlan befizetések befektetési hozamának kockázati tartalékába átcsoportosítás egyéni számláról (+)	0	0
Azonosítatlan befizetések befektetési hozamának kockázati tartalékába átcsoportosítás szolgáltatási tartalékból (+)	0	0
Azonosítatlan befizetések befektetési hozamának kockázati tartalékába átcsoportosítás működési céltartalékból (+)	0	0
Azonosítatlan befizetések befektetési hozama kockázati tartalékának egyéb bevételei (+)	0	0
Azonosítatlan befizetések befektetési hozamának kockázati tartalékából átcsoportosítás egyéni számlára (-)	5 933	6 193
Azonosítatlan befizetések befektetési hozamának kockázati tartalékából átcsoportosítás szolgáltatási tartalékba (-)	0	0
Azonosítatlan befizetések befektetési hozamának kockázati tartalékából átcsoportosítás szolgáltatási tartalékba (-)	0	0
Azonosítatlan befizetések befektetési hozamának kockázati tartalékának felhasználása egyéb célra (-)	508	683
Azonosítatlan befizetések befektetési hozamának kockázati tartalékának záró állománya	7 682	8 781
III. Egyéb likviditási célokra		
Nyitó állomány	254 027	273 394
Tárgyévben egyéb likviditási célokra képzett tartalék (+)	19 111	23 660
Egyéb likviditási célokra képzett tartalékba átcsoportosítás egyéni számláról (+)	0	0
Egyéb likviditási célokra képzett tartalékba átcsoportosítás szolgáltatási tartalékból (+)	0	0
Egyéb likviditási célokra képzett tartalékba átcsoportosítás működési céltartalékból (+)	0	0
Egyéb likviditási célokra képzett tartalék egyéb bevételei (+)	256	684
Egyéb likviditási célokra képzett tartalékból átcsoportosítás egyéni számlára (-)	0	0
Egyéb likviditási célokra képzett tartalékból átcsoportosítás szolgáltatási tartalékba (-)	0	0
Egyéb likviditási célokra képzett tartalékból átcsoportosítás működési célra (-)	0	0
Egyéb likviditási célokra képzett tartalék felhasználás egyéb célokra (-)	0	0
Egyéb likviditási célokra képzett tartalék záró állománya	273 394	297 738

Aranykor Országos Önkéntes és Magányugdíjpénztár - Kiegészítő Melléklet 2012.

Fedezeti céltartalék - MAGÁN ÁGAZAT

Megnevezés	E/Ft	
	Előző év	Tárgyév
I. Egyéni számlákon		
Nyitó állomány	85 286 594	8 542 048
Tárgyévben egyéni számlákon jóváírt szolgáltatási célú bevételek (+)	1 202 511	4 815
Más pénztárból átlépő tagok által áthozott tagi követelés egyéni számlákon (+)	217 402	6 846
Egyéni számlákat megillető hozambevételek (+)	13 400 722	1 290 608
Egyéni számlákat megillető értékelési különbözet (+/-)	-8 858 286	523 209
Likviditási, kockázati tartalékokból átcsoportosítás (+)	12 647	-102
Tartaléktőkéből átcsoportosítás (+)	0	0
Szolgáltatások fedezetére átcsoportosítás szolgáltatási tartalékba (-)	89 398	51 390
Tagoknak, kedvezményezetteknek, munkáltatóknak visszatérítés (-)	73 616	21 711
Nyugdíjbiztosítási Alapba egyéni számláról átutalás (-)	80 182 486	1 706 009
Likviditási és kockázati tartalék feltöltés egyéni számlákról (-)	0	0
Más pénztárba átlépő tag követelésének átadása (-)	171 923	156 838
Egyéni számlákat terhelő szolgáltatási célú egyéb ráfordítások (-)	1 070 821	4 601
Egyéni számlákat terhelő befektetésekkel kapcsolatos ráfordítások (-)	1 131 298	454 448
Egyéb változás (+/-)	0	0
Egyéni számlák záróállománya	8 542 048	7 972 427
II. Szolgáltatási tartalékon		
Nyitó állomány	0	0
Egyéni számláról tárgyévben átcsoportosított szolgáltatások fedezete (+)	89 398	51 390
Más pénztárból átlépő tagok által hozott tagi követelés (+)	0	0
Szolgáltatási tartalékot megillető hozambevételek (+)	0	0
Szolgáltatási tartalékot megillető értékelési különbözet (+/-)	0	0
Likviditási és kockázati tartalékokból átcsoportosítás (+)	0	0
Tartaléktőkéből átcsoportosítás (+)	0	0
Tagoknak, kedvezményezetteknek nyújtott pénztári szolgáltatások (-)	89 398	51 390
Biztosítóintézettől vásárolt szolgáltatás fedezetének átadása (-)	0	0
Tagoknak, kedvezményezetteknek visszatérítés (-)	0	0
Likviditási és kockázati tartalék feltöltés szolgáltatási tartalékból (-)	0	0
Más pénztárba átlépő tag szolgáltatási fedezetének átadása (-)	0	0
Szolgáltatások folyósításával kapcsolatos kiadások (-)	0	0
Szolgáltatási számlákat terhelő befektetéssel kapcsolatos ráfordítások (-)	0	0
Egyéb változás (+/-)	0	0
Szolgáltatási tartalék záró állománya	0	0

Aranykor Országos Önkéntes és Magányugdíjpénztár - Kiegészítő Melléklet 2012.

Fedezeti céltartalék - ÖNKÉNTES ÁG

	<i>E/Ft</i>	
Megnevezés	Előző év	Tárgyév
I. Egyéni számlákon		
Nyitó állomány	28 216 101	25 984 493
Tárgyévben egyéni számlákon jóváírt szolgáltatási célú bevételek (+)	1 821 001	1 576 228
Más pénztárból átlépő tagok által áthozott tagi követelés egyéni számlákon (+)	85 612	48 095
Egyéni számlákat megillető hozambevételek (+)	2 518 748	2 714 270
Egyéni számlákat megillető értékelési különbözet (+/-)	-1 833 589	2 338 731
Likviditási tartalékokból átcsoportosítás (+)	5 933	6 193
Tartaléktöke átcsoportosítás (+/-)	0	0
Szolgáltatások fedezetére átcsoportosítás szolgáltatási tartalékba (-)	2 309 420	2 024 379
Tagoknak, kedvezményezetteknek visszatérítés (-)	81 716	119 847
Más pénztárba átlépő tag követelésének átadása (-)	52 355	129 857
Egyéni számlákat terhelő szolgáltatási célú egyéb ráfordítások (-)	1 801 843	1 481 339
Egyéni számlákat terhelő befektetésekkel kapcsolatos ráfordítások (-)	584 035	964 867
Egyéb változás (+/-)	56	-23 188
Egyéni számlák záróállománya	25 984 493	27 924 533
II. Szolgáltatási tartalékon		
Nyitó állomány	76 734	81 468
Egyéni számláról tárgyévben átcsoportosított szolgáltatások fedezete (+)	2 309 420	2 024 379
Más pénztárból átlépő tagok által áthozott tagi követelés (+)	0	0
Szolgáltatási tartalékon jóváírt egyéb bevételek (+)	0	0
Szolgáltatási tartalékot megillető értékelési különbözet (+/-)	-5 865	5 243
Szolgáltatási tartalékot megillető hozambevételek (+)	5 382	11 886
Likviditási tartalékokból átcsoportosítás (+)	0	0
Tartaléktökeből átcsoportosítás (+)	0	0
Tagoknak, kedvezményezetteknek nyújtott pénztári szolgáltatások (-)	2 302 955	2 023 527
Tagoknak, kedvezményezetteknek visszatérítés (-)	0	0
Más pénztárba átlépő tag szolgáltatási fedezetének átadása (-)	0	0
Szolgáltatások folyósításával kapcsolatos kiadások (-)	0	0
Szolgáltatási számlát terhelő egyéb kiadások (-)	0	0
Szolgáltatási számlákat terhelő befektetéssel kapcsolatos ráfordítások (-)	1248	3321
Egyéb változás (+/-)	0	0
Szolgáltatási tartalék záró állománya	81 468	96 128

Egyebek

A Pénztár az adminisztrációt saját hatáskörben végzi. A Pénztár alkalmazottai 2012-ben átlagosan 37 fő.

Az alkalmazottak bérköltsege és járuléka 201.890 e Ft.

A Pénztár tisztségviselőinek száma 2012. december 31-i dátummal 12 fő. (7 fő Igazgatótanácsi tag, 5 fő Ellenőrző bizottsági tag.)

2012. évre vonatkozóan kifizetett tiszteletdíj és járuléka 28.000 e Ft.

A Pénztár Igazgatótanácsának 5/1998-as számú határozatával a tagi kölcsön folyósítását határozatlan időre elhalasztotta.

A Pénztárak eredménykimutatása a 2012. évi mérleg mellékletében kerül bemutatásra.

A Pénztár jelenleg nem alanya olyan peres, vagy „nem peres” eljárásnak, amely a Pénztárra nézve pénzügyi kötelezettséget jelenthetne.

Kiegészítő vállalkozási tevékenységet a Pénztár 2012-ben nem végzett.

Budapest, 2013. május 28.

Aranykor Nyugdíjpénztár
i.

Aranykor Nyugdíjpénztár

.....


Felhalmozási időszakban lévő pénztárakok létszáma körévenként - férfiak

Sorszám	PSZAF kód	Megnavezés	Év elején	Be lépés				Meggyszűnés								Év végén	Mód
				Tagságra kötelezett pályakezdekők	Önkéntesen belépők	Más pénztárból átlépők	Öregségi nyugdíjra jogosult	Rokkantsági nyugdíjra jogosult	Egyéb jogcím	Öregségi nyugdíj-jogosultság miatt	Megrokkolás miatt	Eltávolítás miatt	Más pénztárból átlépés miatt	Egyéb megszűnés			
1	2	3	4	5	6	7	8	9	10	11	12	13	14				
a	b	c	d	e	f	g	h	i	j	k	l	m	z				
001	74MA1001	0	0	0	0	0	0	0	0	0	0	0	0	0	0		
002	74MA1002	1	0	0	0	0	0	0	0	0	0	0	0	0	0		
003	74MA1003	2	0	0	0	0	0	0	0	0	0	0	0	0	0		
004	74MA1004	3	0	0	0	0	0	0	0	0	0	0	0	0	0		
005	74MA1005	4	0	0	0	0	0	0	0	0	0	0	0	0	0		
006	74MA1006	5	0	0	0	0	0	0	0	0	0	0	0	0	0		
007	74MA1007	6	0	0	0	0	0	0	0	0	0	0	0	0	0		
008	74MA1008	7	0	0	0	0	0	0	0	0	0	0	0	0	0		
009	74MA1009	8	0	0	0	0	0	0	0	0	0	0	0	0	0		
010	74MA1010	9	0	0	0	0	0	0	0	0	0	0	0	0	0		
011	74MA1011	10	0	0	0	0	0	0	0	0	0	0	0	0	0		
012	74MA1012	11	0	0	0	0	0	0	0	0	0	0	0	0	0		
013	74MA1013	12	0	0	0	0	0	0	0	0	0	0	0	0	0		
014	74MA1014	13	0	0	0	0	0	0	0	0	0	0	0	0	0		
015	74MA1015	14	0	0	0	0	0	0	0	0	0	0	0	0	0		
016	74MA1016	15	0	0	0	0	0	0	0	0	0	0	0	0	0		
017	74MA1017	16	0	0	0	0	0	0	0	0	0	0	0	0	0		
018	74MA1018	17	0	0	0	0	0	0	0	0	0	0	0	0	0		
019	74MA1019	18	0	0	0	0	0	0	0	0	0	0	0	0	0		
020	74MA1020	19	0	0	0	0	0	0	0	0	0	0	0	0	0		
021	74MA1021	20	0	0	0	0	0	0	0	0	0	0	0	0	0		
022	74MA1022	21	0	0	0	0	0	0	0	0	0	0	0	0	0		
023	74MA1023	22	0	0	0	0	0	0	0	0	0	0	0	0	0		
024	74MA1024	23	0	0	0	0	0	0	0	0	0	0	0	0	0		
025	74MA1025	24	0	0	0	0	0	0	0	0	0	0	0	0	0		
026	74MA1026	25	0	0	0	0	0	0	0	0	0	0	0	0	0		
027	74MA1027	26	0	0	0	0	0	0	0	0	0	0	0	0	0		
028	74MA1028	27	0	0	0	0	0	0	0	0	0	0	0	0	0		
029	74MA1029	28	0	0	0	0	0	0	0	0	0	0	0	0	0		
030	74MA1030	29	0	0	0	0	0	0	0	0	0	0	0	0	0		
031	74MA1031	30	0	0	0	0	0	0	0	0	0	0	0	0	0		
032	74MA1032	31	0	0	0	0	0	0	0	0	0	0	0	0	0		
033	74MA1033	32	0	0	0	0	0	0	0	0	0	0	0	0	0		
034	74MA1034	33	0	0	0	0	0	0	0	0	0	0	0	0	0		
035	74MA1035	34	0	0	0	0	0	0	0	0	0	0	0	0	0		
036	74MA1036	35	0	0	0	0	0	0	0	0	0	0	0	0	0		
037	74MA1037	36	0	0	0	0	0	0	0	0	0	0	0	0	0		
038	74MA1038	37	0	0	0	0	0	0	0	0	0	0	0	0	0		
039	74MA1039	38	0	0	0	0	0	0	0	0	0	0	0	0	0		
040	74MA1040	39	0	0	0	0	0	0	0	0	0	0	0	0	0		
041	74MA1041	40	0	0	0	0	0	0	0	0	0	0	0	0	0		
042	74MA1042	41	0	0	0	0	0	0	0	0	0	0	0	0	0		
043	74MA1043	42	0	0	0	0	0	0	0	0	0	0	0	0	0		
044	74MA1044	43	0	0	0	0	0	0	0	0	0	0	0	0	0		
045	74MA1045	44	0	0	0	0	0	0	0	0	0	0	0	0	0		
046	74MA1046	45	0	0	0	0	0	0	0	0	0	0	0	0	0		
047	74MA1047	46	0	0	0	0	0	0	0	0	0	0	0	0	0		
048	74MA1048	47	0	0	0	0	0	0	0	0	0	0	0	0	0		
049	74MA1049	48	0	0	0	0	0	0	0	0	0	0	0	0	0		
050	74MA1050	49	0	0	0	0	0	0	0	0	0	0	0	0	0		
051	74MA1051	50	0	0	0	0	0	0	0	0	0	0	0	0	0		
052	74MA1052	51	0	0	0	0	0	0	0	0	0	0	0	0	0		
053	74MA1053	52	0	0	0	0	0	0	0	0	0	0	0	0	0		
054	74MA1054	53	0	0	0	0	0	0	0	0	0	0	0	0	0		
055	74MA1055	54	0	0	0	0	0	0	0	0	0	0	0	0	0		
056	74MA1056	55	0	0	0	0	0	0	0	0	0	0	0	0	0		
057	74MA1057	56	0	0	0	0	0	0	0	0	0	0	0	0	0		
058	74MA1058	57	0	0	0	0	0	0	0	0	0	0	0	0	0		
059	74MA1059	58	0	0	0	0	0	0	0	0	0	0	0	0	0		

74MA1

Felhalmozási időszakban lévő pénztártagok létszáma korcukuként - férfiak

Sorszám	PSZAF kód	Megnevezés	Belépcs				TB-be visszatérés miatt							Megszűnés				
			Év elején	Tagdíjra kitélezett pályakezdtők	Önkéntesen beléptők	Más pénztártárhoz átléptők	Öregségi nyugdíjra jogosult	Rokkantsági nyugdíjra jogosult	Egyéb jogcím	Szolgálati nyugdíj-jogosultság miatt	Megerokkantas miatt	Elhalálozás miatt	Más pénztártárhoz átléptés miatt	Egyéb megszűnés	Év végén	Mód		
																	1	2
060	74MA1060	59	8	0	0	0	1	0	0	1	1	0	0	0	0	0	6	
061	74MA1061	50	6	0	0	0	1	0	0	1	1	0	0	0	0	0	4	
062	74MA1062	61	4	0	0	0	0	0	0	0	1	0	0	0	1	0	2	
063	74MA1063	62	2	0	0	0	0	0	0	0	1	0	0	0	0	0	1	
064	74MA1064	63	0	0	0	0	0	0	0	0	0	0	0	0	0	0	0	
065	74MA1065	64	0	0	0	0	0	0	0	0	0	0	0	0	0	0	0	
066	74MA1066	65	0	0	0	0	0	0	0	0	0	0	0	0	0	0	0	
067	74MA1067	66	0	0	0	0	0	0	0	0	0	0	0	0	0	0	0	
068	74MA1068	67	0	0	0	0	0	0	0	0	0	0	0	0	0	0	0	
069	74MA1069	68	0	0	0	0	0	0	0	0	0	0	0	0	0	0	0	
070	74MA1070	69	0	0	0	0	0	0	0	0	0	0	0	0	0	0	0	
071	74MA1071	70	0	0	0	0	0	0	0	0	0	0	0	0	0	0	0	
072	74MA1072	71	0	0	0	0	0	0	0	0	0	0	0	0	0	0	0	
073	74MA1073	72	0	0	0	0	0	0	0	0	0	0	0	0	0	0	0	
074	74MA1074	73	0	0	0	0	0	0	0	0	0	0	0	0	0	0	0	
075	74MA1075	74	0	0	0	0	0	0	0	0	0	0	0	0	0	0	0	
076	74MA1076	75	0	0	0	0	0	0	0	0	0	0	0	0	0	0	0	
077	74MA1077	76	0	0	0	0	0	0	0	0	0	0	0	0	0	0	0	
078	74MA1078	77	0	0	0	0	0	0	0	0	0	0	0	0	0	0	0	
079	74MA1079	78	0	0	0	0	0	0	0	0	0	0	0	0	0	0	0	
080	74MA1080	79	0	0	0	0	0	0	0	0	0	0	0	0	0	0	0	
081	74MA1081	80	0	0	0	0	0	0	0	0	0	0	0	0	0	0	0	
082	74MA1082	81	0	0	0	0	0	0	0	0	0	0	0	0	0	0	0	
083	74MA1083	82	0	0	0	0	0	0	0	0	0	0	0	0	0	0	0	
084	74MA1084	83	0	0	0	0	0	0	0	0	0	0	0	0	0	0	0	
085	74MA1085	84	0	0	0	0	0	0	0	0	0	0	0	0	0	0	0	
086	74MA1086	85	0	0	0	0	0	0	0	0	0	0	0	0	0	0	0	
087	74MA1087	86	0	0	0	0	0	0	0	0	0	0	0	0	0	0	0	
088	74MA1088	87	0	0	0	0	0	0	0	0	0	0	0	0	0	0	0	
089	74MA1089	88	0	0	0	0	0	0	0	0	0	0	0	0	0	0	0	
090	74MA1090	89	0	0	0	0	0	0	0	0	0	0	0	0	0	0	0	
091	74MA1091	90	0	0	0	0	0	0	0	0	0	0	0	0	0	0	0	
092	74MA1092	91	0	0	0	0	0	0	0	0	0	0	0	0	0	0	0	
093	74MA1093	92	0	0	0	0	0	0	0	0	0	0	0	0	0	0	0	
094	74MA1094	93	0	0	0	0	0	0	0	0	0	0	0	0	0	0	0	
095	74MA1095	94	0	0	0	0	0	0	0	0	0	0	0	0	0	0	0	
096	74MA1096	95	0	0	0	0	0	0	0	0	0	0	0	0	0	0	0	
097	74MA1097	96	0	0	0	0	0	0	0	0	0	0	0	0	0	0	0	
098	74MA1098	97	0	0	0	0	0	0	0	0	0	0	0	0	0	0	0	
099	74MA1099	98	0	0	0	0	0	0	0	0	0	0	0	0	0	0	0	
100	74MA1100	99	0	0	0	0	0	0	0	0	0	0	0	0	0	0	0	
101	74MA1101	100	0	0	0	0	0	0	0	0	0	0	0	0	0	0	0	
102	74MA1102	Összesen	1813	0	0	0	32	0	3	337	6	0	121	0	20	0	1467	

74MA2

Felhalmozási időszakban lévő pénzértékek készsége korvevények miatt - nők

Sorszám	PSZAF kód	Magnevezés	Év elején	Belépés				Megszűnés				Egyéb megszűnés	Év végén	Mód	
				Tagásra kötelezett pályakezdekők	Önkéntesen belépők	Más pénztárból átlépők	TB-be visszalépés miatt		Egyéb jogcím	Szolgáltatás igénybe vétele	Elhalálozás miatt				Más pénztárból átlépés miatt
							Öregégi nyugdíjra jogosult	Rokkantsági nyugdíjra jogosult							
1	2	3	4	5	6	7	8	9	10	11	12	13	14		
a	b	c	d	e	f	g	h	i	j	k	l	m	z		
001	74MA2001	0	0	0	0	0	0	0	0	0	0	0	0		
002	74MA2002	1	0	0	0	0	0	0	0	0	0	0	0		
003	74MA2003	2	0	0	0	0	0	0	0	0	0	0	0		
004	74MA2004	3	0	0	0	0	0	0	0	0	0	0	0		
005	74MA2005	4	0	0	0	0	0	0	0	0	0	0	0		
006	74MA2006	5	0	0	0	0	0	0	0	0	0	0	0		
007	74MA2007	6	0	0	0	0	0	0	0	0	0	0	0		
008	74MA2008	7	0	0	0	0	0	0	0	0	0	0	0		
009	74MA2009	8	0	0	0	0	0	0	0	0	0	0	0		
010	74MA2010	9	0	0	0	0	0	0	0	0	0	0	0		
011	74MA2011	10	0	0	0	0	0	0	0	0	0	0	0		
012	74MA2012	11	0	0	0	0	0	0	0	0	0	0	0		
013	74MA2013	12	0	0	0	0	0	0	0	0	0	0	0		
014	74MA2014	13	0	0	0	0	0	0	0	0	0	0	0		
015	74MA2015	14	0	0	0	0	0	0	0	0	0	0	0		
016	74MA2016	15	0	0	0	0	0	0	0	0	0	0	0		
017	74MA2017	16	0	0	0	0	0	0	0	0	0	0	0		
018	74MA2018	17	0	0	0	0	0	0	0	0	0	0	0		
019	74MA2019	18	0	0	0	0	0	0	0	0	0	0	0		
020	74MA2020	19	0	0	0	0	0	0	0	0	0	0	0		
021	74MA2021	20	0	0	0	0	0	0	0	0	0	0	0		
022	74MA2022	21	3	0	0	0	0	0	0	0	0	0	0		
023	74MA2023	22	6	0	0	0	0	0	0	0	0	0	0		
024	74MA2024	23	5	0	0	0	0	0	0	0	0	0	0		
025	74MA2025	24	11	0	0	0	0	0	0	0	0	0	0		
026	74MA2026	25	16	0	0	0	0	0	0	0	0	0	0		
027	74MA2027	26	19	0	0	0	0	0	0	0	0	0	0		
028	74MA2028	27	32	0	0	0	0	0	0	0	0	0	0		
029	74MA2029	28	30	0	0	0	0	0	0	0	0	0	0		
030	74MA2030	29	36	0	0	0	0	0	0	0	0	0	0		
031	74MA2031	30	33	0	0	0	0	0	0	0	0	0	0		
032	74MA2032	31	47	0	0	0	0	0	0	0	0	0	0		
033	74MA2033	32	46	0	0	0	0	0	0	0	0	0	0		
034	74MA2034	33	51	0	0	0	0	0	0	0	0	0	0		
035	74MA2035	34	65	0	0	0	0	0	0	0	0	0	0		
036	74MA2036	35	59	0	0	0	0	0	0	0	0	0	0		
037	74MA2037	36	63	0	0	0	0	0	0	0	0	0	0		
038	74MA2038	37	85	0	0	0	0	0	0	0	0	0	0		
039	74MA2039	38	76	0	0	0	0	0	0	0	0	0	0		
040	74MA2040	39	68	0	0	0	0	0	0	0	0	0	0		
041	74MA2041	40	78	0	0	0	0	0	0	0	0	0	0		
042	74MA2042	41	67	0	0	0	0	0	0	0	0	0	0		
043	74MA2043	42	64	0	0	0	0	0	0	0	0	0	0		
044	74MA2044	43	45	0	0	0	0	0	0	0	0	0	0		
045	74MA2045	44	61	0	0	0	0	0	0	0	0	0	0		
046	74MA2046	45	41	0	0	0	0	0	0	0	0	0	0		
047	74MA2047	46	36	0	0	0	0	0	0	0	0	0	0		
048	74MA2048	47	45	0	0	0	0	0	0	0	0	0	0		
049	74MA2049	48	37	0	0	0	0	0	0	0	0	0	0		
050	74MA2050	49	23	0	0	0	0	0	0	0	0	0	0		
051	74MA2051	50	24	0	0	0	0	0	0	0	0	0	0		
052	74MA2052	51	21	0	0	0	0	0	0	0	0	0	0		
053	74MA2053	52	15	0	0	0	0	0	0	0	0	0	0		
054	74MA2054	53	15	0	0	0	0	0	0	0	0	0	0		
055	74MA2055	54	16	0	0	0	0	0	0	0	0	0	0		
056	74MA2056	55	8	0	0	0	0	0	0	0	0	0	0		
057	74MA2057	56	8	0	0	0	0	0	0	0	0	0	0		
058	74MA2058	57	9	0	0	0	0	0	0	0	0	0	0		
059	74MA2059	58	6	0	0	0	0	0	0	0	0	0	0		

74MBE1

Szolgáltatásban részesülő pénztártagok létszáma korvenhínt: - epösszeget kifizetés (Mpt. 28.§.) - férfiak

Sorszám	PSZÁF kód	Megnevezés	Pénztártag szolgáltatásának megkezdése az			Pénztártag szolgáltatásának megszűnése az			Év végén	Mód	
			Év elején	Megrokkantástól eltérő jogelimen	Megrokkolás miatt	Más pénztárból átlépők	Szolgáltatás befejezésével	Szolgáltatás folytatása kedvezményezett javára			Más pénztárra történő átlépéssel
			a	b	c	d	e	f	g	h	z
001	74MBE1001	0	0	0	0	0	0	0	0	0	0
002	74MBE1002	1	0	0	0	0	0	0	0	0	0
003	74MBE1003	2	0	0	0	0	0	0	0	0	0
004	74MBE1004	3	0	0	0	0	0	0	0	0	0
005	74MBE1005	4	0	0	0	0	0	0	0	0	0
006	74MBE1006	5	0	0	0	0	0	0	0	0	0
007	74MBE1007	6	0	0	0	0	0	0	0	0	0
008	74MBE1008	7	0	0	0	0	0	0	0	0	0
009	74MBE1009	8	0	0	0	0	0	0	0	0	0
010	74MBE1010	9	0	0	0	0	0	0	0	0	0
011	74MBE1011	10	0	0	0	0	0	0	0	0	0
012	74MBE1012	11	0	0	0	0	0	0	0	0	0
013	74MBE1013	12	0	0	0	0	0	0	0	0	0
014	74MBE1014	13	0	0	0	0	0	0	0	0	0
015	74MBE1015	14	0	0	0	0	0	0	0	0	0
016	74MBE1016	15	0	0	0	0	0	0	0	0	0
017	74MBE1017	16	0	0	0	0	0	0	0	0	0
018	74MBE1018	17	0	0	0	0	0	0	0	0	0
019	74MBE1019	18	0	0	0	0	0	0	0	0	0
020	74MBE1020	19	0	0	0	0	0	0	0	0	0
021	74MBE1021	20	0	0	0	0	0	0	0	0	0
022	74MBE1022	21	0	0	0	0	0	0	0	0	0
023	74MBE1023	22	0	0	0	0	0	0	0	0	0
024	74MBE1024	23	0	0	0	0	0	0	0	0	0
025	74MBE1025	24	0	0	0	0	0	0	0	0	0
026	74MBE1026	25	0	0	0	0	0	0	0	0	0
027	74MBE1027	26	0	0	0	0	0	0	0	0	0
028	74MBE1028	27	0	0	0	0	0	0	0	0	0
029	74MBE1029	28	0	0	0	0	0	0	0	0	0
030	74MBE1030	29	0	0	0	0	0	0	0	0	0
031	74MBE1031	30	0	0	0	0	0	0	0	0	0
032	74MBE1032	31	1	0	0	0	0	0	1	0	0
033	74MBE1033	32	0	0	0	0	0	0	0	0	0
034	74MBE1034	33	1	0	0	0	0	0	1	0	0
035	74MBE1035	34	0	0	0	0	0	0	0	0	0
036	74MBE1036	35	0	0	0	0	0	0	0	0	0
037	74MBE1037	36	0	0	0	0	0	0	0	0	0
038	74MBE1038	37	1	0	0	0	0	0	1	0	0
039	74MBE1039	38	1	0	0	0	0	0	1	0	0
040	74MBE1040	39	0	0	0	0	0	0	0	0	0
041	74MBE1041	40	0	0	0	0	0	0	0	0	0
042	74MBE1042	41	0	1	0	0	0	0	1	0	0
043	74MBE1043	42	0	0	0	0	0	0	0	0	0
044	74MBE1044	43	0	0	0	0	0	0	0	0	0
045	74MBE1045	44	0	0	0	0	0	0	0	0	0
046	74MBE1046	45	0	1	0	0	0	0	1	0	0
047	74MBE1047	46	0	0	0	0	0	0	0	0	0
048	74MBE1048	47	0	1	0	0	0	0	1	0	0
049	74MBE1049	48	0	0	0	0	0	0	0	0	0
050	74MBE1050	49	0	1	0	0	0	0	1	0	0
051	74MBE1051	50	0	0	0	0	0	0	0	0	0
052	74MBE1052	51	0	0	0	0	0	0	0	0	0
053	74MBE1053	52	0	0	0	0	0	0	0	0	0
054	74MBE1054	53	0	0	0	0	0	0	0	0	0
055	74MBE1055	54	0	1	0	0	0	0	1	0	0
056	74MBE1056	55	0	0	0	0	0	0	0	0	0
057	74MBE1057	56	0	0	0	0	0	0	0	0	0
058	74MBE1058	57	0	0	0	0	0	0	0	0	0
059	74MBE1059	58	0	2	0	0	0	2	0	0	0
060	74MBE1060	59	0	2	0	0	0	2	1	0	0

74MBE1

Szolgáltatásban részesülő púncztagok létszáma korévenként - egyösszegű kifizetés (Mpl. 28.§.) - férfiak

Sorszám	PSZÁF kód	Megnevezés	Év eljűn	Pénztártag szolgáltatásának megkezdése az			Pénztártag szolgáltatásának megszűnése az			Mód
				Megrokkantástól eltérő jogcímen	Megrokkantás miatt	Más pénztárból áttépek	Szolgáltatás befejezésével	Szolgáltatás folytatása kedvezményezett javára	Más pénztárba történő áttéppéssel	
061	74MBE1061	60	0	1	0	0	0	1	0	0
062	74MBE1062	61	0	1	0	0	0	1	0	0
063	74MBE1063	62	0	1	0	0	0	1	0	0
064	74MBE1064	63	0	0	0	0	0	0	0	0
065	74MBE1065	64	0	0	0	0	0	0	0	0
066	74MBE1066	65	0	0	0	0	0	0	0	0
067	74MBE1067	66	0	0	0	0	0	0	0	0
068	74MBE1068	67	0	0	0	0	0	0	0	0
069	74MBE1069	68	0	0	0	0	0	0	0	0
070	74MBE1070	69	0	0	0	0	0	0	0	0
071	74MBE1071	70	0	0	0	0	0	0	0	0
072	74MBE1072	71	0	0	0	0	0	0	0	0
073	74MBE1073	72	0	0	0	0	0	0	0	0
074	74MBE1074	73	0	0	0	0	0	0	0	0
075	74MBE1075	74	0	0	0	0	0	0	0	0
076	74MBE1076	75	0	0	0	0	0	0	0	0
077	74MBE1077	76	0	0	0	0	0	0	0	0
078	74MBE1078	77	0	0	0	0	0	0	0	0
079	74MBE1079	78	0	0	0	0	0	0	0	0
080	74MBE1080	79	0	0	0	0	0	0	0	0
081	74MBE1081	80	0	0	0	0	0	0	0	0
082	74MBE1082	81	0	0	0	0	0	0	0	0
083	74MBE1083	82	0	0	0	0	0	0	0	0
084	74MBE1084	83	0	0	0	0	0	0	0	0
085	74MBE1085	84	0	0	0	0	0	0	0	0
086	74MBE1086	85	0	0	0	0	0	0	0	0
087	74MBE1087	86	0	0	0	0	0	0	0	0
088	74MBE1088	87	0	0	0	0	0	0	0	0
089	74MBE1089	88	0	0	0	0	0	0	0	0
090	74MBE1090	89	0	0	0	0	0	0	0	0
091	74MBE1091	90	0	0	0	0	0	0	0	0
092	74MBE1092	91	0	0	0	0	0	0	0	0
093	74MBE1093	92	0	0	0	0	0	0	0	0
094	74MBE1094	93	0	0	0	0	0	0	0	0
095	74MBE1095	94	0	0	0	0	0	0	0	0
096	74MBE1096	95	0	0	0	0	0	0	0	0
097	74MBE1097	96	0	0	0	0	0	0	0	0
098	74MBE1098	97	0	0	0	0	0	0	0	0
099	74MBE1099	98	0	0	0	0	0	0	0	0
100	74MBE1100	99	0	0	0	0	0	0	0	0
101	74MBE1101	100	0	0	0	0	0	0	0	0
102	74MBE1102	Összesen	0	18	0	0	0	6	12	0

74MBE2

Szolgáltatásban részesülő pénzirtógok létszáma korévenként - egyösszegű kifizetés (Mpt. 28.§.) - nők

Sorszám	PSZAF kód	Megnevezés	Év előlőn	Pénztártag szolgáltatásának megkezdése az időszakban			Pénztártag szolgáltatásának megszűnése az időszakban			Év végén	Mód
				Megrokkasztól eltérő jogcímen	Megrokkasztól eltérő jogcímen	Más pénzirtóból át lépők	Szolgáltatás befejezésével	Szolgáltatás folytatása kedvezményezett javára	Más pénzirtóba történő át lépéssel		
				a	b	c	d	e	f		
001	74MBE2001	0	0	0	0	0	0	0	0	0	0
002	74MBE2002	1	0	0	0	0	0	0	0	0	0
003	74MBE2003	2	0	0	0	0	0	0	0	0	0
004	74MBE2004	3	0	0	0	0	0	0	0	0	0
005	74MBE2005	4	0	0	0	0	0	0	0	0	0
006	74MBE2006	5	0	0	0	0	0	0	0	0	0
007	74MBE2007	6	0	0	0	0	0	0	0	0	0
008	74MBE2008	7	0	0	0	0	0	0	0	0	0
009	74MBE2009	8	0	0	0	0	0	0	0	0	0
010	74MBE2010	9	0	0	0	0	0	0	0	0	0
011	74MBE2011	10	0	0	0	0	0	0	0	0	0
012	74MBE2012	11	0	0	0	0	0	0	0	0	0
013	74MBE2013	12	0	0	0	0	0	0	0	0	0
014	74MBE2014	13	0	0	0	0	0	0	0	0	0
015	74MBE2015	14	0	0	0	0	0	0	0	0	0
016	74MBE2016	15	0	0	0	0	0	0	0	0	0
017	74MBE2017	16	0	0	0	0	0	0	0	0	0
018	74MBE2018	17	0	0	0	0	0	0	0	0	0
019	74MBE2019	18	0	0	0	0	0	0	0	0	0
020	74MBE2020	19	0	0	0	0	0	0	0	0	0
021	74MBE2021	20	0	0	0	0	0	0	0	0	0
022	74MBE2022	21	0	0	0	0	0	0	0	0	0
023	74MBE2023	22	0	0	0	0	0	0	0	0	0
024	74MBE2024	23	0	0	0	0	0	0	0	0	0
025	74MBE2025	24	0	0	0	0	0	0	0	0	0
026	74MBE2026	25	0	0	0	0	0	0	0	0	0
027	74MBE2027	26	0	0	0	0	0	0	0	0	0
028	74MBE2028	27	0	0	0	0	0	0	0	0	0
029	74MBE2029	28	0	0	0	0	0	0	0	0	0
030	74MBE2030	29	0	0	0	0	0	0	0	0	0
031	74MBE2031	30	0	0	0	0	0	0	0	0	0
032	74MBE2032	31	0	0	0	0	0	0	0	0	0
033	74MBE2033	32	0	0	0	0	0	0	0	0	0
034	74MBE2034	33	0	0	0	0	0	0	0	0	0
035	74MBE2035	34	0	0	0	0	0	0	0	0	0
036	74MBE2036	35	0	0	0	0	0	0	0	0	0
037	74MBE2037	36	0	0	0	0	0	0	0	0	0
038	74MBE2038	37	0	0	0	0	0	0	0	0	0
039	74MBE2039	38	0	0	0	0	0	0	0	0	0
040	74MBE2040	39	0	0	0	0	0	0	0	0	0
041	74MBE2041	40	0	0	0	0	0	0	0	0	0
042	74MBE2042	41	0	0	0	0	0	0	0	0	0
043	74MBE2043	42	0	0	0	0	0	0	0	0	0
044	74MBE2044	43	0	0	0	0	0	0	0	0	0
045	74MBE2045	44	0	0	0	0	0	0	0	0	0
046	74MBE2046	45	0	0	0	0	0	0	0	0	0
047	74MBE2047	46	0	0	0	0	0	0	0	0	0
048	74MBE2048	47	0	0	0	0	0	0	0	0	0
049	74MBE2049	48	0	0	0	0	0	0	0	0	0
050	74MBE2050	49	0	0	0	0	0	0	0	0	0
051	74MBE2051	50	0	0	0	0	0	0	0	0	0
052	74MBE2052	51	0	0	0	0	0	0	0	0	0
053	74MBE2053	52	0	0	0	0	0	0	0	0	0
054	74MBE2054	53	0	0	0	0	0	0	0	0	0
055	74MBE2055	54	0	0	0	0	0	0	0	0	0
056	74MBE2056	55	0	0	0	0	0	0	0	0	0
057	74MBE2057	56	0	0	0	0	0	0	0	0	0
058	74MBE2058	57	0	0	0	0	0	0	0	0	0
059	74MBE2059	58	0	0	0	0	0	0	0	0	0

74MBE2

Szolgáltatásban résztvevő pénztartók létszáma korcanként - egyösszegű kifizetés (Mpl. 28.§.) - nők

Sorszám	PSZAF kód	Megnevezés	Pénztartó szolgáltatásának megkezdése az időszakban			Pénztartó szolgáltatásának megszűnése az időszakban			Mód	
			Év elején	Megrokkantástól eltérő jogcímen	Megrokkadás miatt	Más pénztartó állépek	Szolgáltatás befejezésével	Szolgáltatás folytatása kedvezményezetl javára		Más pénztartóba történő át lépéssel
060	74MBE2060	59	0	3	0	0	0	0	0	0
061	74MBE2061	60	0	3	0	0	0	3	0	0
062	74MBE2062	61	0	0	0	0	0	0	0	0
063	74MBE2063	62	0	0	0	0	0	0	0	0
064	74MBE2064	63	0	0	0	0	0	0	0	0
065	74MBE2065	64	0	0	0	0	0	0	0	0
066	74MBE2066	65	0	0	0	0	0	0	0	0
067	74MBE2067	66	0	0	0	0	0	0	0	0
068	74MBE2068	67	0	0	0	0	0	0	0	0
069	74MBE2069	68	0	0	0	0	0	0	0	0
070	74MBE2070	69	0	0	0	0	0	0	0	0
071	74MBE2071	70	0	0	0	0	0	0	0	0
072	74MBE2072	71	0	0	0	0	0	0	0	0
073	74MBE2073	72	0	0	0	0	0	0	0	0
074	74MBE2074	73	0	0	0	0	0	0	0	0
075	74MBE2075	74	0	0	0	0	0	0	0	0
076	74MBE2076	75	0	0	0	0	0	0	0	0
077	74MBE2077	76	0	0	0	0	0	0	0	0
078	74MBE2078	77	0	0	0	0	0	0	0	0
079	74MBE2079	78	0	0	0	0	0	0	0	0
080	74MBE2080	79	0	0	0	0	0	0	0	0
081	74MBE2081	80	0	0	0	0	0	0	0	0
082	74MBE2082	81	0	0	0	0	0	0	0	0
083	74MBE2083	82	0	0	0	0	0	0	0	0
084	74MBE2084	83	0	0	0	0	0	0	0	0
085	74MBE2085	84	0	0	0	0	0	0	0	0
086	74MBE2086	85	0	0	0	0	0	0	0	0
087	74MBE2087	86	0	0	0	0	0	0	0	0
088	74MBE2088	87	0	0	0	0	0	0	0	0
089	74MBE2089	88	0	0	0	0	0	0	0	0
090	74MBE2090	89	0	0	0	0	0	0	0	0
091	74MBE2091	90	0	0	0	0	0	0	0	0
092	74MBE2092	91	0	0	0	0	0	0	0	0
093	74MBE2093	92	0	0	0	0	0	0	0	0
094	74MBE2094	93	0	0	0	0	0	0	0	0
095	74MBE2095	94	0	0	0	0	0	0	0	0
096	74MBE2096	95	0	0	0	0	0	0	0	0
097	74MBE2097	96	0	0	0	0	0	0	0	0
098	74MBE2098	97	0	0	0	0	0	0	0	0
099	74MBE2099	98	0	0	0	0	0	0	0	0
100	74MBE2100	99	0	0	0	0	0	0	0	0
101	74MBE2101	100	0	0	0	0	0	0	0	0
102	74MBE2102	Összesen	0	13	0	0	0	7	0	0

74MBE3

Szolgáltatásban részesülő pénztártagok létszáma korcénként - Szolgáltatás típusa: 00. - Férfiak

Sorszám	PSZAF kód	Megnevezés	Pénztártag szolgáltatásának megkezdése az			Pénztártag szolgáltatásának megszűnése az			Mód										
			Év elején	Megrokkantástól eltérő jogcímen	Megrokkantás miatt	Más pénztárból átlépők	Szolgáltatás befejezésével	Szolgáltatás folytatása kedvezményezett javára		Más pénztárból átlépők	Év végén								
												1	2	3	4	5	6	7	8
001	74MBE3001	0	0	0	0	0	0	0	0	0	0	0	0	0	0	0	0	0	0
002	74MBE3002	1	0	0	0	0	0	0	0	0	0	0	0	0	0	0	0	0	0
003	74MBE3003	2	0	0	0	0	0	0	0	0	0	0	0	0	0	0	0	0	0
004	74MBE3004	3	0	0	0	0	0	0	0	0	0	0	0	0	0	0	0	0	0
005	74MBE3005	4	0	0	0	0	0	0	0	0	0	0	0	0	0	0	0	0	0
006	74MBE3006	5	0	0	0	0	0	0	0	0	0	0	0	0	0	0	0	0	0
007	74MBE3007	6	0	0	0	0	0	0	0	0	0	0	0	0	0	0	0	0	0
008	74MBE3008	7	0	0	0	0	0	0	0	0	0	0	0	0	0	0	0	0	0
009	74MBE3009	8	0	0	0	0	0	0	0	0	0	0	0	0	0	0	0	0	0
010	74MBE3010	9	0	0	0	0	0	0	0	0	0	0	0	0	0	0	0	0	0
011	74MBE3011	10	0	0	0	0	0	0	0	0	0	0	0	0	0	0	0	0	0
012	74MBE3012	11	0	0	0	0	0	0	0	0	0	0	0	0	0	0	0	0	0
013	74MBE3013	12	0	0	0	0	0	0	0	0	0	0	0	0	0	0	0	0	0
014	74MBE3014	13	0	0	0	0	0	0	0	0	0	0	0	0	0	0	0	0	0
015	74MBE3015	14	0	0	0	0	0	0	0	0	0	0	0	0	0	0	0	0	0
016	74MBE3016	15	0	0	0	0	0	0	0	0	0	0	0	0	0	0	0	0	0
017	74MBE3017	16	0	0	0	0	0	0	0	0	0	0	0	0	0	0	0	0	0
018	74MBE3018	17	0	0	0	0	0	0	0	0	0	0	0	0	0	0	0	0	0
019	74MBE3019	18	0	0	0	0	0	0	0	0	0	0	0	0	0	0	0	0	0
020	74MBE3020	19	0	0	0	0	0	0	0	0	0	0	0	0	0	0	0	0	0
021	74MBE3021	20	0	0	0	0	0	0	0	0	0	0	0	0	0	0	0	0	0
022	74MBE3022	21	0	0	0	0	0	0	0	0	0	0	0	0	0	0	0	0	0
023	74MBE3023	22	0	0	0	0	0	0	0	0	0	0	0	0	0	0	0	0	0
024	74MBE3024	23	0	0	0	0	0	0	0	0	0	0	0	0	0	0	0	0	0
025	74MBE3025	24	0	0	0	0	0	0	0	0	0	0	0	0	0	0	0	0	0
026	74MBE3026	25	0	0	0	0	0	0	0	0	0	0	0	0	0	0	0	0	0
027	74MBE3027	26	0	0	0	0	0	0	0	0	0	0	0	0	0	0	0	0	0
028	74MBE3028	27	0	0	0	0	0	0	0	0	0	0	0	0	0	0	0	0	0
029	74MBE3029	28	0	0	0	0	0	0	0	0	0	0	0	0	0	0	0	0	0
030	74MBE3030	29	0	0	0	0	0	0	0	0	0	0	0	0	0	0	0	0	0
031	74MBE3031	30	0	0	0	0	0	0	0	0	0	0	0	0	0	0	0	0	0
032	74MBE3032	31	0	0	0	0	0	0	0	0	0	0	0	0	0	0	0	0	0
033	74MBE3033	32	0	0	0	0	0	0	0	0	0	0	0	0	0	0	0	0	0
034	74MBE3034	33	0	0	0	0	0	0	0	0	0	0	0	0	0	0	0	0	0
035	74MBE3035	34	0	0	0	0	0	0	0	0	0	0	0	0	0	0	0	0	0
036	74MBE3036	35	0	0	0	0	0	0	0	0	0	0	0	0	0	0	0	0	0
037	74MBE3037	36	0	0	0	0	0	0	0	0	0	0	0	0	0	0	0	0	0
038	74MBE3038	37	0	0	0	0	0	0	0	0	0	0	0	0	0	0	0	0	0
039	74MBE3039	38	0	0	0	0	0	0	0	0	0	0	0	0	0	0	0	0	0
040	74MBE3040	39	0	0	0	0	0	0	0	0	0	0	0	0	0	0	0	0	0
041	74MBE3041	40	0	0	0	0	0	0	0	0	0	0	0	0	0	0	0	0	0
042	74MBE3042	41	0	0	0	0	0	0	0	0	0	0	0	0	0	0	0	0	0
043	74MBE3043	42	0	0	0	0	0	0	0	0	0	0	0	0	0	0	0	0	0
044	74MBE3044	43	0	0	0	0	0	0	0	0	0	0	0	0	0	0	0	0	0
045	74MBE3045	44	0	0	0	0	0	0	0	0	0	0	0	0	0	0	0	0	0
046	74MBE3046	45	0	0	0	0	0	0	0	0	0	0	0	0	0	0	0	0	0
047	74MBE3047	46	0	0	0	0	0	0	0	0	0	0	0	0	0	0	0	0	0
048	74MBE3048	47	0	0	0	0	0	0	0	0	0	0	0	0	0	0	0	0	0
049	74MBE3049	48	0	0	0	0	0	0	0	0	0	0	0	0	0	0	0	0	0
050	74MBE3050	49	0	0	0	0	0	0	0	0	0	0	0	0	0	0	0	0	0
051	74MBE3051	50	0	0	0	0	0	0	0	0	0	0	0	0	0	0	0	0	0
052	74MBE3052	51	0	0	0	0	0	0	0	0	0	0	0	0	0	0	0	0	0
053	74MBE3053	52	0	0	0	0	0	0	0	0	0	0	0	0	0	0	0	0	0
054	74MBE3054	53	0	0	0	0	0	0	0	0	0	0	0	0	0	0	0	0	0
055	74MBE3055	54	0	0	0	0	0	0	0	0	0	0	0	0	0	0	0	0	0
056	74MBE3056	55	0	0	0	0	0	0	0	0	0	0	0	0	0	0	0	0	0
057	74MBE3057	56	0	0	0	0	0	0	0	0	0	0	0	0	0	0	0	0	0
058	74MBE3058	57	0	0	0	0	0	0	0	0	0	0	0	0	0	0	0	0	0
059	74MBE3059	58	0	0	0	0	0	0	0	0	0	0	0	0	0	0	0	0	0
060	74MBE3060	59	0	0	0	0	0	0	0	0	0	0	0	0	0	0	0	0	0

74MBE3

Szolgáltatásban részesülő pénztárigok térszíná korévenként - Szolgáltatás típusa: □□ - férfiak

Sorszám	PSZÁF kód	Megnevezés	Év elején	Megrokkantástól eltérő jogcímen	Megrokkanás miatt	Más pénztárból átlépők	Szolgáltatás befejezésével	Szolgáltatás folytatása kedvezményezett javára	Más pénztárból átlépésről	Év végén	Mód
061	74MBE3061	60	0	0	0	0	0	0	0	0	0
062	74MBE3062	61	0	0	0	0	0	0	0	0	0
063	74MBE3063	62	0	0	0	0	0	0	0	0	0
064	74MBE3064	63	0	0	0	0	0	0	0	0	0
065	74MBE3065	64	0	0	0	0	0	0	0	0	0
066	74MBE3066	65	0	0	0	0	0	0	0	0	0
067	74MBE3067	66	0	0	0	0	0	0	0	0	0
068	74MBE3068	67	0	0	0	0	0	0	0	0	0
069	74MBE3069	68	0	0	0	0	0	0	0	0	0
070	74MBE3070	69	0	0	0	0	0	0	0	0	0
071	74MBE3071	70	0	0	0	0	0	0	0	0	0
072	74MBE3072	71	0	0	0	0	0	0	0	0	0
073	74MBE3073	72	0	0	0	0	0	0	0	0	0
074	74MBE3074	73	0	0	0	0	0	0	0	0	0
075	74MBE3075	74	0	0	0	0	0	0	0	0	0
076	74MBE3076	75	0	0	0	0	0	0	0	0	0
077	74MBE3077	76	0	0	0	0	0	0	0	0	0
078	74MBE3078	77	0	0	0	0	0	0	0	0	0
079	74MBE3079	78	0	0	0	0	0	0	0	0	0
080	74MBE3080	79	0	0	0	0	0	0	0	0	0
081	74MBE3081	80	0	0	0	0	0	0	0	0	0
082	74MBE3082	81	0	0	0	0	0	0	0	0	0
083	74MBE3083	82	0	0	0	0	0	0	0	0	0
084	74MBE3084	83	0	0	0	0	0	0	0	0	0
085	74MBE3085	84	0	0	0	0	0	0	0	0	0
086	74MBE3086	85	0	0	0	0	0	0	0	0	0
087	74MBE3087	86	0	0	0	0	0	0	0	0	0
088	74MBE3088	87	0	0	0	0	0	0	0	0	0
089	74MBE3089	88	0	0	0	0	0	0	0	0	0
090	74MBE3090	89	0	0	0	0	0	0	0	0	0
091	74MBE3091	90	0	0	0	0	0	0	0	0	0
092	74MBE3092	91	0	0	0	0	0	0	0	0	0
093	74MBE3093	92	0	0	0	0	0	0	0	0	0
094	74MBE3094	93	0	0	0	0	0	0	0	0	0
095	74MBE3095	94	0	0	0	0	0	0	0	0	0
096	74MBE3096	95	0	0	0	0	0	0	0	0	0
097	74MBE3097	96	0	0	0	0	0	0	0	0	0
098	74MBE3098	97	0	0	0	0	0	0	0	0	0
099	74MBE3099	98	0	0	0	0	0	0	0	0	0
100	74MBE3100	99	0	0	0	0	0	0	0	0	0
101	74MBE3101	100	0	0	0	0	0	0	0	0	0
102	74MBE3102	Összesen	0	0	0	0	0	0	0	0	0

74MBE4

Szolgáltatásban részesülő pénztártagok létszáma korévenként: - Szolgáltatás típusa: - nők

Sorszám	PSZAF kód	Megnevezés	Pénztártag szolgáltatásnak megkezdése az			Pénztártag szolgáltatásnak megszűnése az			Év végén	Mód
			1	2	3	4	5	6		
a	b	c	d	e	f	g	h	z	z	
001	74MBE4001	0	0	0	0	0	0	0	0	
002	74MBE4002	1	0	0	0	0	0	0	0	
003	74MBE4003	2	0	0	0	0	0	0	0	
004	74MBE4004	3	0	0	0	0	0	0	0	
005	74MBE4005	4	0	0	0	0	0	0	0	
006	74MBE4006	5	0	0	0	0	0	0	0	
007	74MBE4007	6	0	0	0	0	0	0	0	
008	74MBE4008	7	0	0	0	0	0	0	0	
009	74MBE4009	8	0	0	0	0	0	0	0	
010	74MBE4010	9	0	0	0	0	0	0	0	
011	74MBE4011	10	0	0	0	0	0	0	0	
012	74MBE4012	11	0	0	0	0	0	0	0	
013	74MBE4013	12	0	0	0	0	0	0	0	
014	74MBE4014	13	0	0	0	0	0	0	0	
015	74MBE4015	14	0	0	0	0	0	0	0	
016	74MBE4016	15	0	0	0	0	0	0	0	
017	74MBE4017	16	0	0	0	0	0	0	0	
018	74MBE4018	17	0	0	0	0	0	0	0	
019	74MBE4019	18	0	0	0	0	0	0	0	
020	74MBE4020	19	0	0	0	0	0	0	0	
021	74MBE4021	20	0	0	0	0	0	0	0	
022	74MBE4022	21	0	0	0	0	0	0	0	
023	74MBE4023	22	0	0	0	0	0	0	0	
024	74MBE4024	23	0	0	0	0	0	0	0	
025	74MBE4025	24	0	0	0	0	0	0	0	
026	74MBE4026	25	0	0	0	0	0	0	0	
027	74MBE4027	26	0	0	0	0	0	0	0	
028	74MBE4028	27	0	0	0	0	0	0	0	
029	74MBE4029	28	0	0	0	0	0	0	0	
030	74MBE4030	29	0	0	0	0	0	0	0	
031	74MBE4031	30	0	0	0	0	0	0	0	
032	74MBE4032	31	0	0	0	0	0	0	0	
033	74MBE4033	32	0	0	0	0	0	0	0	
034	74MBE4034	33	0	0	0	0	0	0	0	
035	74MBE4035	34	0	0	0	0	0	0	0	
036	74MBE4036	35	0	0	0	0	0	0	0	
037	74MBE4037	36	0	0	0	0	0	0	0	
038	74MBE4038	37	0	0	0	0	0	0	0	
039	74MBE4039	38	0	0	0	0	0	0	0	
040	74MBE4040	39	0	0	0	0	0	0	0	
041	74MBE4041	40	0	0	0	0	0	0	0	
042	74MBE4042	41	0	0	0	0	0	0	0	
043	74MBE4043	42	0	0	0	0	0	0	0	
044	74MBE4044	43	0	0	0	0	0	0	0	
045	74MBE4045	44	0	0	0	0	0	0	0	
046	74MBE4046	45	0	0	0	0	0	0	0	
047	74MBE4047	46	0	0	0	0	0	0	0	
048	74MBE4048	47	0	0	0	0	0	0	0	
049	74MBE4049	48	0	0	0	0	0	0	0	
050	74MBE4050	49	0	0	0	0	0	0	0	
051	74MBE4051	50	0	0	0	0	0	0	0	
052	74MBE4052	51	0	0	0	0	0	0	0	
053	74MBE4053	52	0	0	0	0	0	0	0	
054	74MBE4054	53	0	0	0	0	0	0	0	
055	74MBE4055	54	0	0	0	0	0	0	0	
056	74MBE4056	55	0	0	0	0	0	0	0	
057	74MBE4057	56	0	0	0	0	0	0	0	
058	74MBE4058	57	0	0	0	0	0	0	0	
059	74MBE4059	58	0	0	0	0	0	0	0	
060	74MBE4060	59	0	0	0	0	0	0	0	

74MBE4

Szolgáltatásban részesülő pénztártagok létszáma korévenként: - Szolgáltatás típusa: □□. - nők

Sorszám	PSZAF kód	Megnevezés	Pénztártag szolgáltatásának megkezdése az			Pénztártag szolgáltatásának megszűnése az			Mód
			Év elején	Megrokkantástól eltérő jogcímen	Megrokkanás miatt	Más pénziárból átlépők	Szolgáltatás befejezésével	Szolgáltatás folytatása kedvezményezettülavára	
061	74MBE4061 60		0	0	0	0	0	0	0
062	74MBE4062 61		0	0	0	0	0	0	0
063	74MBE4063 62		0	0	0	0	0	0	0
064	74MBE4064 63		0	0	0	0	0	0	0
065	74MBE4065 64		0	0	0	0	0	0	0
066	74MBE4066 65		0	0	0	0	0	0	0
067	74MBE4067 66		0	0	0	0	0	0	0
068	74MBE4068 67		0	0	0	0	0	0	0
069	74MBE4069 68		0	0	0	0	0	0	0
070	74MBE4070 69		0	0	0	0	0	0	0
071	74MBE4071 70		0	0	0	0	0	0	0
072	74MBE4072 71		0	0	0	0	0	0	0
073	74MBE4073 72		0	0	0	0	0	0	0
074	74MBE4074 73		0	0	0	0	0	0	0
075	74MBE4075 74		0	0	0	0	0	0	0
076	74MBE4076 75		0	0	0	0	0	0	0
077	74MBE4077 76		0	0	0	0	0	0	0
078	74MBE4078 77		0	0	0	0	0	0	0
079	74MBE4079 78		0	0	0	0	0	0	0
080	74MBE4080 79		0	0	0	0	0	0	0
081	74MBE4081 80		0	0	0	0	0	0	0
082	74MBE4082 81		0	0	0	0	0	0	0
083	74MBE4083 82		0	0	0	0	0	0	0
084	74MBE4084 83		0	0	0	0	0	0	0
085	74MBE4085 84		0	0	0	0	0	0	0
086	74MBE4086 85		0	0	0	0	0	0	0
087	74MBE4087 86		0	0	0	0	0	0	0
088	74MBE4088 87		0	0	0	0	0	0	0
089	74MBE4089 88		0	0	0	0	0	0	0
090	74MBE4090 89		0	0	0	0	0	0	0
091	74MBE4091 90		0	0	0	0	0	0	0
092	74MBE4092 91		0	0	0	0	0	0	0
093	74MBE4093 92		0	0	0	0	0	0	0
094	74MBE4094 93		0	0	0	0	0	0	0
095	74MBE4095 94		0	0	0	0	0	0	0
096	74MBE4096 95		0	0	0	0	0	0	0
097	74MBE4097 96		0	0	0	0	0	0	0
098	74MBE4098 97		0	0	0	0	0	0	0
099	74MBE4099 98		0	0	0	0	0	0	0
100	74MBE4100 99		0	0	0	0	0	0	0
101	74MBE4101 100		0	0	0	0	0	0	0
102	74MBE4102	Összesen	0	0	0	0	0	0	0

74MC

Terv- és tényadatok összehasonlítása

Nagyságrend: forint

Sorszám	PSZÁF kód	Megnevezés	Tény		Terv		Tény/Terv arány			Mód
			1	a	2	b	3	c	z	
001	74MC01	Felhalmozási időszakban lévő állagos létszáma (fő)	2 866		3 084		0,9253			
002	74MC02	Járadékszolgáltatásban részesülők állagos létszáma (fő)	0		0		0,0000			
003	74MC03	Éves tagdíjbevételei	240 000		0		0,0000			
004	74MC04	Állagos tagdíjbevételei (forint/fő, hó)	84		0		0,0000			
005	74MC05	Szolgáltatási kiadás	51 390 000		85 144 000		0,6036			
006	74MC06	Állagos járadékszolgáltatási kiadás (forint/fő, hó)	0		0		0,0000			
007	74MC062	Állagos egyösszegű szolgáltatás (forint/fő, alkalom)	17 934		27 524		0,6516			
008	74MC07	Egyéni számlákon jóváírt (nettó) hozam	1 359 370 000		542 728 000		2,5047			
009	74MC08	Szolgáltatási számlákon jóváírt (nettó) hozam	0		0		0,0000			
010	74MC09	Működési kiadások	168 853 000		149 307 000		1,1309			
011	74MC10	Állagos működési kiadás (forint/fő, hó)	58 926		48 265		1,2209			
012	74MC11	Fedezeti tartalék								
013	74MC111	Egyéni számlák								
014	74MC1111	Nyitállománya	8 542 048 000		8 679 904 000		0,9841			
015	74MC112	Bevételei	1 825 376 000		588 754 000		3,1004			
016	74MC113	Kiadásai	2 394 997 000		135 782 000		17,6411			
017	74MC114	Záróállománya	7 972 427 000		9 132 896 000		0,8729			
018	74MC112	Szolgáltatási számlák								
019	74MC1121	Nyitállománya	0		0		0,0000			
020	74MC1122	Bevételei	0		0		0,0000			
021	74MC1123	Kiadásai	0		0		0,0000			
022	74MC1124	Záróállománya	0		0		0,0000			
023	74MC12	Működési levetkenység								
024	74MC121	Bevételei	47 672 000		68 773 000		0,6932			
025	74MC122	Kiadásai	177 113 000		149 307 000		1,1862			
026	74MC123	Eredménye	-129 441 000		-80 534 000		1,6073			
027	74MC124	Tartaléktöke záróállománya	478 208 000		476 447 000		1,0037			
028	74MC13	Likviditási tartalék								
029	74MC131	Nyitállománya	44 764 000		46 379 000		0,9652			
030	74MC132	Bevételei	4 889 000		0		0,0000			
031	74MC133	Kiadásai	419 000		0		0,0000			
032	74MC134	Záróállománya	49 234 000		46 379 000		1,0616			

74MD

A szolgáltatási számlák tervezett és tényleges adatainak összehasonlítása szolgáltatástípusonként

Sorszám	PSZÁF kód	Megnevezés	Tény		Terv		Tény/terv arány		Mód
			1 a	2 b	3 c	4 z			
001	74MD1	Egy életre szóló életjáradék							
002	74MD11	Járadékban részesülők átlagos létszáma (fő)	0	0	0	0			
003	74MD12	Járadék átlagos nagysága (forint/fő, hó)	0	0	0	0			
004	74MD13	Szolgáltatási számlák nyitóbalmánya	0	0	0	0			
005	74MD14	Bevételek	0	0	0	0			
006	74MD15	Kiadással	0	0	0	0			
007	74MD16	Záróbalmánya	0	0	0	0			
008	74MD2	Élelén határozott időtartamos életjáradék							
009	74MD21	Járadékban részesülők átlagos létszáma (fő)	0	0	0	0			
010	74MD22	Járadék átlagos nagysága (forint/fő, hó)	0	0	0	0			
011	74MD23	Szolgáltatási számlák nyitóbalmánya	0	0	0	0			
012	74MD24	Bevételek	0	0	0	0			
013	74MD25	Kiadással	0	0	0	0			
014	74MD26	Záróbalmánya	0	0	0	0			
015	74MD3	Végén határozott időtartamos életjáradék							
016	74MD31	Járadékban részesülők átlagos létszáma (fő)	0	0	0	0			
017	74MD32	Járadék átlagos nagysága (forint/fő, hó)	0	0	0	0			
018	74MD33	Szolgáltatási számlák nyitóbalmánya	0	0	0	0			
019	74MD34	Bevételek	0	0	0	0			
020	74MD35	Kiadással	0	0	0	0			
021	74MD36	Záróbalmánya	0	0	0	0			
022	74MD4	Kétő vagy több életre szóló járadék							
023	74MD41	Járadékban részesülők átlagos létszáma (fő)	0	0	0	0			
024	74MD42	Járadék átlagos nagysága (forint/fő, hó)	0	0	0	0			
025	74MD43	Szolgáltatási számlák nyitóbalmánya	0	0	0	0			
026	74MD44	Bevételek	0	0	0	0			
027	74MD45	Kiadással	0	0	0	0			
028	74MD46	Záróbalmánya	0	0	0	0			

Nyugdíjpenziár: forint

74ME

Nettó hozamráták alakulása

Sorszám	PSZÁF kód	Megnevezés	Nettó hozamráták alakulása					
			1. negyedéves hozamráták	2. negyedéves hozamráták	3. negyedéves hozamráták	4. negyedéves hozamráták	Eves hozamráták	Mód
			1	2	3	4	5	6
			a	b	c	d	e	z
001	74ME1	Klasszikus portfólió	3,65	3,43	3,86	3,95	3,85	15,57
002	74ME2	Kiegyensúlyozott portfólió	4,96	3,13	4,84	4,71	4,71	18,81
003	74ME3	Növekedési portfólió	5,60	1,43	5,17	5,30	5,30	18,57

74MF

Szolgáltatási számlák vizsgálata

Sorszám	PSZAF kód	Megnevezés	1		2		3		4		Mod
			a	b	a	b	c	a	b		
001	74MF1	Éleljáradék	0	0	0	0	0	0	0	0	0
002	74MF2	Élelén határozott időtartamos éleljáradék	0	0	0	0	0	0	0	0	0
003	74MF3	Végén határozott időtartamos éleljáradék	0	0	0	0	0	0	0	0	0
004	74MF4	Íkeltő vagy több életre szóló éleljáradék	0	0	0	0	0	0	0	0	0

Nyugdíjrend: forint

74MG

Céltartalékok alakulása

Sorszám	PSZÁF kód	Megnevezés	Nagyságrend: forint					
			Nyitóállomány	Bevétel	Kiadás	Záróállomány	Tartalék relatív nagysága	Mód
			1	2	3	4	5	6
			a	b	c	d	e	z
001	74MG1	Demográfiai tartalék	0	0	0	0	0	0
002	74MG2	Saját tevékenységtartalék	0	0	0	0	0	0

740A									
Taglétszám alakulása korévenként									
Sorszám	PSZÁF kód	Megnevezés	Tagsági viszony évközi megszűnése						
			Év elején	Belépő	Át(Ki)lépés	Elhalozás	Szolgáltatás igénybevétele	Egyéb megszűnés**	Év végén
			1	2	3	4	5	6	7
			a	b	c	d	e	f	g
001	740A01	16	0	0	0	0	0	0	0
002	740A02	17	2	0	0	0	0	0	2
003	740A03	18	6	1	0	0	0	0	7
004	740A04	19	17	5	0	0	0	0	22
005	740A05	20	51	7	0	0	0	0	58
006	740A06	21	81	24	0	0	0	0	105
007	740A07	22	133	32	0	0	0	0	165
008	740A08	23	171	31	0	0	0	0	202
009	740A09	24	295	34	1	0	0	0	328
010	740A10	25	327	50	1	0	0	0	376
011	740A11	26	362	38	1	0	0	0	399
012	740A12	27	423	19	4	0	0	0	438
013	740A13	28	500	24	5	0	0	0	519
014	740A14	29	631	20	4	0	0	0	647
015	740A15	30	764	26	7	0	0	0	783
016	740A16	31	911	27	8	0	0	0	930
017	740A17	32	1081	24	25	0	0	0	1080
018	740A18	33	1211	31	23	0	0	0	1219
019	740A19	34	1323	30	47	0	0	0	1306
020	740A20	35	1383	28	55	0	0	0	1356
021	740A21	36	1415	18	60	0	2	0	1371
022	740A22	37	1225	33	54	0	0	0	1204
023	740A23	38	1244	21	52	1	0	0	1212
024	740A24	39	1203	31	38	0	0	0	1196
025	740A25	40	1278	28	48	0	0	0	1258
026	740A26	41	1198	19	44	1	0	0	1172
027	740A27	42	1201	22	61	1	0	0	1161
028	740A28	43	1165	23	39	0	0	0	1149
029	740A29	44	1020	26	46	2	0	0	998
030	740A30	45	1000	22	51	3	0	0	968
031	740A31	46	1023	17	43	1	0	0	996
032	740A32	47	956	18	49	0	0	0	925
033	740A33	48	952	24	44	1	0	0	931
034	740A34	49	1017	13	48	1	0	0	981
035	740A35	50	1070	21	50	2	0	0	1039
036	740A36	51	1138	24	38	1	0	0	1123
037	740A37	52	1213	12	35	4	0	0	1186
038	740A38	53	1147	18	42	2	1	0	1120
039	740A39	54	1363	20	47	5	8	0	1323
040	740A40	55	1581	28	46	2	20	0	1541
041	740A41	56	1695	9	44	3	39	0	1618
042	740A42	57	1418	18	41	6	97	0	1292
043	740A43	58	978	18	37	6	141	0	812
044	740A44	59	417	8	15	4	269	0	137
045	740A45	60	511	7	11	4	231	0	272
046	740A46	61	162	4	1	4	106	0	55
047	740A47	62	139	8	2	0	139	0	6
048	740A48	63	131	1	0	6	60	0	66
049	740A49	64	127	2	1	2	35	0	91
050	740A50	65	108	2	1	0	48	0	61
051	740A51	66	110	5	0	2	25	0	88
052	740A52	67	93	2	0	3	14	0	78

Aranykor Országos Önkéntes és Magánnyugdíjpénztár Kiegészítő melléklet Önkéntes nyugdíjpénztári
biztosításmatematikai
statisztikai jelentés
2012. év

740A									
Taglétszám alakulása korévenként									
Sorszám	PSZÁF kód	Megnevezés	Tagsági viszony évközi megszűnése						
			Év elején	Belépő	Át(Ki)lépés	Elhalálozás	Szolgáltatás igénybevétele	Egyéb megszűnés**	Év végén
			1	2	3	4	5	6	7
			a	b	c	d	e	f	g
053	740A53	68	72	2	0	1	13	0	60
054	740A54	69	63	0	0	0	9	0	54
055	740A55	70	38	3	0	2	14	0	25
056	740A56	71	35	4	0	1	10	0	28
057	740A57	72	23	0	0	0	10	0	13
058	740A58	73	29	2	0	1	5	0	25
059	740A59	74	4	0	0	0	3	0	1
060	740A60	75	17	0	0	1	6	0	10
061	740A61	76	12	0	0	2	2	0	8
062	740A62	77	6	1	0	0	1	0	6
063	740A63	78	7	0	0	0	2	0	5
064	740A64	79	5	0	0	0	1	0	4
065	740A65	80	6	0	0	0	0	0	6
066	740A66	81	2	0	0	2	0	0	0
067	740A67	82	6	0	0	0	2	0	4
068	740A68	83	1	0	0	0	1	0	0
069	740A69	84	0	0	0	0	0	0	0
070	740A70	85	0	0	0	0	0	0	0
071	740A71	86	3	0	0	0	1	0	2
072	740A72	87	-1	0	0	0	0	0	-1
073	740A73	88	2	0	0	0	0	0	2
074	740A74	89	0	0	0	0	0	0	0
075	740A75	90	0	0	0	0	0	0	0
076	740A76	91	0	0	0	0	0	0	0
077	740A77	92	0	0	0	0	0	0	0
078	740A78	93	0	0	0	0	0	0	0
079	740A79	94	0	0	0	0	0	0	0
080	740A80	95	0	0	0	0	0	0	0
081	740A81	96	0	0	0	0	0	0	0
082	740A82	97	0	0	0	0	0	0	0
083	740A83	98	0	0	0	0	0	0	0
084	740A84	99	0	0	0	0	0	0	0
085	740A85	100	0	0	0	0	0	0	0
086	740A86	Összesen	39 300	985	1 269	77	1 315	0	37 624

740C										
Szolgáltatást igénybevevők létszáma korévenként										
Sorszám	PSZÁF kód	Megnevezés	Szolgáltatás	Év elején	Új igénybevevők	Lejárt	Elhalálozás	Egyéb ok	Év végén	
			megnevezés							
			e	1	2	3	4	5	6	7
a	b	c	d	e	f	g				
001	740C01	Mindösszesen		496	1 315	1 505	0	0	306	
			Szolgáltatás évközi megszűnése							
002	740C1	Összesen	Egyösszegű szolgáltatás	432	1 305	1 481	0	0	256	
003	740C101	16		0	0	0	0	0	0	
004	740C102	17		0	0	0	0	0	0	
005	740C103	18		0	0	0	0	0	0	
006	740C104	19		0	0	0	0	0	0	
007	740C105	20		0	0	0	0	0	0	
008	740C106	21		0	0	0	0	0	0	
009	740C107	22		0	0	0	0	0	0	
010	740C108	23		0	0	0	0	0	0	
011	740C109	24		0	0	0	0	0	0	
012	740C110	25		0	0	0	0	0	0	
013	740C111	26		0	0	0	0	0	0	
014	740C112	27		0	0	0	0	0	0	
015	740C113	28		0	0	0	0	0	0	
016	740C114	29		0	0	0	0	0	0	
017	740C115	30		0	0	0	0	0	0	
018	740C116	31		1	0	1	0	0	0	
019	740C117	32		0	0	0	0	0	0	
020	740C118	33		0	0	0	0	0	0	
021	740C119	34		0	0	0	0	0	0	
022	740C120	35		0	0	0	0	0	0	
023	740C121	36		0	2	1	0	0	1	
024	740C122	37		0	0	0	0	0	0	
025	740C123	38		0	0	0	0	0	0	
026	740C124	39		0	0	0	0	0	0	
027	740C125	40		0	0	0	0	0	0	
028	740C126	41		0	0	0	0	0	0	
029	740C127	42		0	0	0	0	0	0	
030	740C128	43		0	0	0	0	0	0	
031	740C129	44		0	0	0	0	0	0	
032	740C130	45		0	0	0	0	0	0	
033	740C131	46		0	0	0	0	0	0	
034	740C132	47		0	0	0	0	0	0	
035	740C133	48		1	0	1	0	0	0	
036	740C134	49		1	0	1	0	0	0	
037	740C135	50		1	0	1	0	0	0	
038	740C136	51		1	0	1	0	0	0	
039	740C137	52		2	0	2	0	0	0	
040	740C138	53		0	1	0	0	0	1	
041	740C139	54		2	8	8	0	0	2	
042	740C140	55		6	20	17	0	0	9	
043	740C141	56		9	39	39	0	0	9	
044	740C142	57		23	97	104	0	0	16	
045	740C143	58		38	141	139	0	0	40	
046	740C144	59		80	270	288	0	0	62	
047	740C145	60		94	232	287	0	0	39	
048	740C146	61		55	106	148	0	0	13	
049	740C147	62		32	138	140	0	0	30	
050	740C148	63		30	60	84	0	0	6	
051	740C149	64		13	36	44	0	0	5	
052	740C150	65		12	45	52	0	0	5	
053	740C151	66		7	24	30	0	0	1	

740C									
Szolgáltatást igénybevevők létszáma korévenként									
Sorszám	PSZÁF kód	Megnevezés	Szolgáltatás	Év elején	Új igénybevevők	Lejárt	Elhalálozás	Egyéb ok	Év végén
			megnevezés						
			e	1	2	3	4	5	6
a	b	c	d	e	f	g			
054	740C152	67		8	14	19	0	0	3
055	740C153	68		4	13	16	0	0	1
056	740C154	69		2	7	6	0	0	3
057	740C155	70		1	11	9	0	0	3
058	740C156	71		3	10	11	0	0	2
059	740C157	72		0	10	10	0	0	0
060	740C158	73		2	5	7	0	0	0
061	740C159	74		1	3	3	0	0	1
062	740C160	75		1	6	6	0	0	1
063	740C161	76		0	0	0	0	0	0
064	740C162	77		1	2	3	0	0	0
065	740C163	78		1	1	1	0	0	1
066	740C164	79		0	2	1	0	0	1
067	740C165	80		0	0	0	0	0	0
068	740C166	81		0	0	0	0	0	0
069	740C167	82		0	1	0	0	0	1
070	740C168	83		0	0	0	0	0	0
071	740C169	84		0	0	0	0	0	0
072	740C170	85		0	0	0	0	0	0
073	740C171	86		0	0	0	0	0	0
074	740C172	87		0	0	0	0	0	0
075	740C173	88		0	0	0	0	0	0
076	740C174	89		0	1	1	0	0	0
077	740C175	90		0	0	0	0	0	0
078	740C176	91		0	0	0	0	0	0
079	740C177	92		0	0	0	0	0	0
080	740C178	93		0	0	0	0	0	0
081	740C179	94		0	0	0	0	0	0
082	740C180	95		0	0	0	0	0	0
083	740C181	96		0	0	0	0	0	0
084	740C182	97		0	0	0	0	0	0
085	740C183	98		0	0	0	0	0	0
086	740C184	99		0	0	0	0	0	0
087	740C185	100		0	0	0	0	0	0
088	740C2			0	0	0	0	0	0
089	740C3			0	0	0	0	0	0
090	740C4			0	0	0	0	0	0
091	740C5			0	0	0	0	0	0
092	740C6			0	0	0	0	0	0
093	740C7			0	0	0	0	0	0
094	740C8			0	0	0	0	0	0
095				Nem valós		Szolgáltatás évközi megszűnése			VALÓS
096	740C9	Összesen	Járadék	64	10	24	0	0	50
097	740C901	16		0	0	0	0	0	0
098	740C902	17		0	0	0	0	0	0
099	740C903	18		0	0	0	0	0	0
100	740C904	19		0	0	0	0	0	0
101	740C905	20		0	0	0	0	0	0
102	740C906	21		0	0	0	0	0	0
103	740C907	22		0	0	0	0	0	0
104	740C908	23		0	0	0	0	0	0
105	740C909	24		0	0	0	0	0	0
106	740C910	25		0	0	0	0	0	0
107	740C911	26		0	0	0	0	0	0

740C									
Szolgáltatást igénybevevők létszáma korévenként									
Sorszám	PSZÁF kód	Megnevezés	Szolgáltatás	Év elején	Új	Lejárt	Elhalálozás	Egyéb ok	Év végén
			megnevezés	e	igénybevev	4	5	6	7
			e	2	3	d	e	f	g
			1	2	3	4	5	6	7
			a	b	c	d	e	f	g
108	740C912	27		0	0	0	0	0	0
109	740C913	28		0	0	0	0	0	0
110	740C914	29		0	0	0	0	0	0
111	740C915	30		0	0	0	0	0	0
112	740C916	31		0	0	0	0	0	0
113	740C917	32		0	0	0	0	0	0
114	740C918	33		0	0	0	0	0	0
115	740C919	34		0	0	0	0	0	0
116	740C920	35		0	0	0	0	0	0
117	740C921	36		0	0	0	0	0	0
118	740C922	37		0	0	0	0	0	0
119	740C923	38		0	0	0	0	0	0
120	740C924	39		0	0	0	0	0	0
121	740C925	40		0	0	0	0	0	0
122	740C926	41		0	0	0	0	0	0
123	740C927	42		0	0	0	0	0	0
124	740C928	43		0	0	0	0	0	0
125	740C929	44		0	0	0	0	0	0
126	740C930	45		0	0	0	0	0	0
127	740C931	46		0	0	0	0	0	0
128	740C932	47		0	0	0	0	0	0
129	740C933	48		0	0	0	0	0	0
130	740C934	49		1	0	0	0	0	1
131	740C935	50		0	0	0	0	0	0
132	740C936	51		0	0	0	0	0	0
133	740C937	52		0	0	0	0	0	0
134	740C938	53		0	0	0	0	0	0
135	740C939	54		0	0	0	0	0	0
136	740C940	55		0	0	0	0	0	0
137	740C941	56		1	0	0	0	0	1
138	740C942	57		0	0	0	0	0	0
139	740C943	58		0	1	0	0	0	1
140	740C944	59		0	2	0	0	0	2
141	740C945	60		4	0	0	0	0	4
142	740C946	61		1	1	0	0	0	2
143	740C947	62		0	2	0	0	0	2
144	740C948	63		7	0	3	0	0	4
145	740C949	64		4	0	2	0	0	2
146	740C950	65		3	2	0	0	0	5
147	740C951	66		7	0	3	0	0	4
148	740C952	67		4	0	3	0	0	1
149	740C953	68		3	0	0	0	0	3
150	740C954	69		5	1	0	0	0	6
151	740C955	70		7	0	5	0	0	2
152	740C956	71		4	0	1	0	0	3
153	740C957	72		3	0	1	0	0	2
154	740C958	73		1	0	1	0	0	0
155	740C959	74		0	0	0	0	0	0
156	740C960	75		1	0	0	0	0	1
157	740C961	76		1	0	0	0	0	1
158	740C962	77		2	0	1	0	0	1
159	740C963	78		-1	1	0	0	0	0
160	740C964	79		1	0	1	0	0	0
161	740C965	80		1	0	0	0	0	1
162	740C966	81		1	0	1	0	0	0

740C									
<i>Szolgáltatást igénybevevők létszáma korévenként</i>									
Sorszám	PSZÁF kód	Megnevezés	Szolgáltatás	Év elején	Uj	Lejárt	Elhalálozás	Egyéb ok	Év végén
			megnevezés						
			e	ők	1	2	3	4	5
a	b	c	d	e	f	g			
163	740C967	82		0	0	0	0	0	0
164	740C968	83		0	0	0	0	0	0
165	740C969	84		2	0	1	0	0	1
166	740C970	85		1	0	1	0	0	0
167	740C971	86		0	0	0	0	0	0
168	740C972	87		0	0	0	0	0	0
169	740C973	88		0	0	0	0	0	0
170	740C974	89		0	0	0	0	0	0
171	740C975	90		0	0	0	0	0	0
172	740C976	91		0	0	0	0	0	0
173	740C977	92		0	0	0	0	0	0
174	740C978	93		0	0	0	0	0	0
175	740C979	94		0	0	0	0	0	0
176	740C980	95		0	0	0	0	0	0
177	740C981	96		0	0	0	0	0	0
178	740C982	97		0	0	0	0	0	0
179	740C983	98		0	0	0	0	0	0
180	740C984	99		0	0	0	0	0	0
181	740C985	100		0	0	0	0	0	0

No.	Description of the project	Type of project	Location	Sector	Phase 1			Phase 2			Phase 3			Phase 4			Phase 5			Phase 6																	
					Start	End	Value	Start	End	Value	Start	End	Value	Start	End	Value	Start	End	Value	Start	End	Value	Start	End	Value												
1	Construction of a new road	Infrastructure	London	Transport	2020	2021	100	2022	2023	100	2024	2025	100	2026	2027	100	2028	2029	100	2030	2031	100	2032	2033	100	2034	2035	100	2036	2037	100	2038	2039	100	2040	2041	100
2	Construction of a new bridge	Infrastructure	London	Transport	2020	2021	100	2022	2023	100	2024	2025	100	2026	2027	100	2028	2029	100	2030	2031	100	2032	2033	100	2034	2035	100	2036	2037	100	2038	2039	100	2040	2041	100
3	Construction of a new railway line	Infrastructure	London	Transport	2020	2021	100	2022	2023	100	2024	2025	100	2026	2027	100	2028	2029	100	2030	2031	100	2032	2033	100	2034	2035	100	2036	2037	100	2038	2039	100	2040	2041	100
4	Construction of a new airport terminal	Infrastructure	London	Transport	2020	2021	100	2022	2023	100	2024	2025	100	2026	2027	100	2028	2029	100	2030	2031	100	2032	2033	100	2034	2035	100	2036	2037	100	2038	2039	100	2040	2041	100
5	Construction of a new power plant	Energy	London	Energy	2020	2021	100	2022	2023	100	2024	2025	100	2026	2027	100	2028	2029	100	2030	2031	100	2032	2033	100	2034	2035	100	2036	2037	100	2038	2039	100	2040	2041	100
6	Construction of a new factory	Manufacturing	London	Manufacturing	2020	2021	100	2022	2023	100	2024	2025	100	2026	2027	100	2028	2029	100	2030	2031	100	2032	2033	100	2034	2035	100	2036	2037	100	2038	2039	100	2040	2041	100
7	Construction of a new office building	Commercial	London	Commercial	2020	2021	100	2022	2023	100	2024	2025	100	2026	2027	100	2028	2029	100	2030	2031	100	2032	2033	100	2034	2035	100	2036	2037	100	2038	2039	100	2040	2041	100
8	Construction of a new residential development	Residential	London	Residential	2020	2021	100	2022	2023	100	2024	2025	100	2026	2027	100	2028	2029	100	2030	2031	100	2032	2033	100	2034	2035	100	2036	2037	100	2038	2039	100	2040	2041	100
9	Construction of a new school	Education	London	Education	2020	2021	100	2022	2023	100	2024	2025	100	2026	2027	100	2028	2029	100	2030	2031	100	2032	2033	100	2034	2035	100	2036	2037	100	2038	2039	100	2040	2041	100
10	Construction of a new hospital	Healthcare	London	Healthcare	2020	2021	100	2022	2023	100	2024	2025	100	2026	2027	100	2028	2029	100	2030	2031	100	2032	2033	100	2034	2035	100	2036	2037	100	2038	2039	100	2040	2041	100

