

Herendi Porcelánmanufaktúra Rt.
Egészségpénztára

KIEGÉSZÍTŐ MELLÉKLET

**a 2012. ÉVI ÉVES PÉNZTÁRI
BESZÁMOLÓHOZ**

HERENDI EGÉSZSÉGPÉNZTÁR

1. Általános kiegészítések

A pénztár működési formája: kiegészítő egészségpénztár.

Alapítás időpontja: 2000. augusztus 24.

Fő tevékenysége: Területi elven működő zárt, munkahelyi pénztár

A Pénztár székhelye: 8440 Herend, Kossuth L. u. 140.

A Pénztár adószáma: 18931123-1-19.

Vezető tisztségviselők:	Tóth Árpádné	az Igazgatótanács elnöke
	Csótai Csilla	az Igazgatótanács tagja
	Horváth Mihályné	az Igazgatótanács tagja
	dr. Katona Gábor István	az Igazgatótanács tagja
	Horváth Dóra	az Igazgatótanács tagja
	Tamásné Steinbach Judit	az Ellenőrző bizottság elnöke
	Hermann Teréz	az Ellenőrző bizottság tagja
	Chabada Gizella	az Ellenőrző bizottság tagja

Számvitelért felelős: HKS Pénztárszolgáltató Kft. külső szolgáltató

A Pénztár tagdíjbevételeinek alapok közötti megoszlása:

Fedezeti alap	95%
Működési alap	4,9%
Likviditási alap	0,1%

Támogatói adomány esetén:

Fedezeti alap	97%
Működési alap	3%
Likviditási alap	0%

2. A számviteli politika fő vonásai

A számviteli politika célja: a pénztár valós pénzügyi, jövedelmi és vagyoni helyzetének bemutatása.

Alkalmazott értékelési eljárások:

- tárgyi eszközöknél a tényleges beszerzési értéken kerülnek kimutatásra az egyes eszközök,
- értékcsökkenés elszámolási módja: negyedév végén a negyedév első napján állományban lévő, üzembe helyezett immateriális javak és tárgyi eszközök, továbbá az üzemeltetésre, kezelésre átadott eszközök után történik az amortizáció elszámolása.
- a Pénztár az 100.000 Ft egyedi beszerzési értékű eszközöket használatbavételkor egy összegben értékcsökkenésként elszámolja.
- az értékcsökkenést a bruttó érték után kell számítani a következő leírási kulcsok szerint:
 - vagyoni értékű jogok 16 %
 - szellemi termékek 33 %
 - épületek és kapcsolódó vagyoni értékű jogok 2 %
 - építmények és kapcsolódó vagyoni értékű jogok 3 %
 - gépek, berendezések, felszerelések 14,5 %
 - számítástechnikai és ügyvitel-technikai eszközök 33 %
 - járművek 20 %

HERENDI EGÉSZSÉGPÉNZTÁR

Könyvvezetés módja: pénzforgalmi szemléletű kettős könyvvitel

Eredmény-megállapítás módja: alaponkénti bontásban

Mérlegkészítés időpontja: tárgyévet követő év január 31.

3. A valós pénzügyi, jövedelmi helyzet értékelése

3. 1. Eszközök

	2011. év (eFt)	2012. év (eFt)
ESZKÖZÖK (AKTÍVÁK)		
ÖSSZESEN	88 656	92 259
Befektetett eszközök	0	0
I. Immateriális javak	0	0
Vagyoni értékű jogok	0	0
Szellemi termékek	0	0
Immateriális javakra adott előlegek	0	0
II. Tárgyi eszközök	0	0
Ingatlanok és kapcsolódó vagyoni értékű jogok	0	0
Gépek berendezések, felszerelések, járművek	0	0
Beruházások, felújítások	0	0
Beruházásra adott előlegek	0	0
III. Befektetett pénzügyi eszközök	0	0
Egyéb tartós részesedések	0	0
Egyéb tartósan adott kölcsön	0	0
Munkavállalók részére nyújtott kölcsön	0	0
Hosszú lejáratú bankbetétek	0	0
Tartós hitelviszonyt megtestesítő értékpapírok	0	0
IV. Üzemeltetésre, kezelésre átadott eszközök	0	0
Forgóeszközök	88 656	92 259
I. Készletek	0	0
II. Követelések	0	295
Tagdíjkövetelések	0	295
Követelések áruszállításból és szolgáltatásból (vevők)	0	0
Egyéb követelések	0	0
III. Értékpapírok	70 014	60 011
Egyéb részesedések	0	0
Forgatási célú, hitelviszonyt megtestesítő értékpapírok	70 014	60 011
IV. Pénzeszközök	18 642	31 953
Pénztárak	0	0
Pénztári elszámolási számla	1 642	1 453
Elkülönített betétszámla	0	0
Rövid lejáratú bankbetétek	17 000	30 500
Devizaszámla	0	0
V. Egyéb aktív pénzügyi elszámolások	0	0

HERENDI EGÉSZSÉGPÉNZTÁR

3. 2. Források

	2011. év (eFt)	2012. év (eFt)
FORRÁSOK (PASSZÍVÁK) ÖSSZESEN	88 656	92 259
Saját tőke	0	295
I. Induló tőke	0	0
Fedezeti alap induló tőkége	0	0
Működési alap induló tőkége	0	0
Likviditási alap induló tőkége	0	0
II. Be nem fizetett alapítói támogatás (-)	0	0
III. Tőkeváltozások	0	295
Fedezeti alap tőkeváltozása	0	281
Működési alap tőkeváltozása	0	14
Likviditási tartalék tőkeváltozása	0	0
Tartalékok	88 619	91 943
I. Fedezeti alap tartaléka	75 203	78 748
Egyéni számlák befektetett tartaléka	74 393	78 411
Egyéni számlák szabad tartaléka	810	337
Szolgáltatási számlák befektetett tartaléka	0	0
Szolgáltatási számlák szabad tartaléka	0	0
II. Működési alap tartaléka	10 348	10 095
Befektetett működési tartalék	9 553	9 000
Likvid működési tartalék	795	1 095
III. Likviditási alap tartaléka	3 068	3 100
Befektetett likviditási tartalék	3 068	3 100
Szabad likviditási tartalék	0	0
Kötelezettségek	37	21
I. Rövid lejáratú kötelezettségek	0	0
Tagokkal szembeni kötelezettségek	0	0
Kötelezettségek áruszállításból és szolgáltatásból (szállítók)	0	0
Rövid lejáratú hitelek és kölcsönök	0	0
Egyéb rövid lejáratú kötelezettségek	0	0
II. Egyéb passzív pénzügyi elszámolások	37	21

4. Tárgyi eszközök és immateriális javak bruttó értékének és értékcsökkenési leírásának alakulása

A Pénztár a beszámolási időszakban tárgyi eszközökkel nem rendelkezik, értékcsökkenés nem került elszámolásra.

5. Követelések, egyéb aktív pénzügyi elszámolások

2012. évre vonatkozóan a pénztár 295 eFt követelést tart nyilván. Ez az összeg a tagok által vállalt egy havi egyéni tagdíjak összege. A tagdíjak összegét a munkáltatók a munkavállaló pénztártagok 2012. december havi munkabéréből 2013. január hónapban vonták le, és utalták át az egyéni számlákra.

A Pénztár egyéb aktív pénzügyi elszámolást nem tart nyilván.

HERENDI EGÉSZSÉGPÉNZTÁR

6. Értékpapírok

A beszámolási időszakban az értékpapírok között diszkont kincstárjegyek kerültek könyvelésre beszerzési áron. Lejáratkor a névérték került visszafizetésre, a különbözet pedig hozamként realizálódott. A hozamokat a Pénztár az alapok között olyan arányban osztotta meg, mint amilyen arányban a befektetések finanszírozása történt az egyes alapokról.

2012. december 31-én a következő diszkont kincstárjegyeket tartja nyilván a Pénztár:

▪ D130227	20.000.814,-
▪ D130220	20.001.692,-
▪ <u>D130220</u>	<u>20.007.883,-</u>
▪ Összesen	60.010.389,-

A Pénztár letétkezelését az Erste Bank Hungary Zrt. végzi, a befektetések az általa vezetett befektetési bankszámlán bonyolódnak le.

7. Pénzeszközök

2012. december 31-én a Pénztár elszámolási számlájának záró egyenlege: 1.453.219 Ft, bankbetétekben elhelyezett pénzállománya: 30.500.000 Ft volt.

8. Alapok alakulása

8. 1. Fedezeti alap

adatok eFt-ban

I. Egyéni számlák		II. Szolgáltatási számlák	
01. Induló tőke nyitó állománya		016. Induló tőke nyitó állománya	0
02. Induló tőke tárgyévi változása		017. Induló tőke tárgyévi változása	0
03. Induló tőke záró állománya		018. Induló tőke záró állománya	0
04. Tőkeváltozások nyitó állománya		019. Tőkeváltozások nyitó állománya	0
05. Tőkeváltozások tárgyévi változása		020. Tőkeváltozások tárgyévi változása	0
06. Tőkeváltozások záró állománya		021. Tőkeváltozások záró állománya	0
07. Befektetett tartalék nyitó állománya	74 393	22. Befektetett tartalék nyitó állománya	0
08. Befektetett tartalék tárgyévi változása	4 018	23. Befektetett tartalék tárgyévi változása	0
09. Befektetett tartalék záró állománya	78 411	24. Befektetett tartalék záró állománya	0
10. Likvid tartalék nyitó állománya	810	25. Likvid tartalék nyitó állománya	0
11. Likvid tartalék tárgyévi változása	-473	26. Likvid tartalék tárgyévi változása	0
12. Likvid tartalék záró állománya	337	27. Likvid tartalék záró állománya	0
13. Egyéni számlák nyitó állománya	75 203	28. Szolgáltatási számlák nyitó állománya	0
14. Egyéni számlák tárgyévi változása	3 545	29. Szolgáltatási számlák tárgyévi változása	0
15. Egyéni számlák záró állománya	78 748	30. Szolgáltatási számlák záró állománya	0

A fedezeti alap a Pénztár szolgáltatásainak finanszírozási forrását jelenti.

Az alap záró állománya a beszámolási időszakban 78.748 eFt volt, amely 2011. évhez képest 4,71%-os növekedést jelent.

HERENDI EGÉSZSÉGPÉNZTÁR

8. 2. Működési alap

adatok eFt-ban

MŰKÖDÉSI ALAP	
01. Induló tőke nyitó állománya	0
02. Induló tőke tárgyévi változása	0
03. Induló tőke záró állománya	0
04. Tőkeváltozások nyitó állománya	0
05. Tőkeváltozások tárgyévi változása	0
06. Tőkeváltozások záró állománya	0
07. Befektetett tartalék nyitó állománya	9 553
08. Befektetett tartalék tárgyévi változása	-553
09. Befektetett tartalék záró állománya	9 000
10. Likvid tartalék nyitó állománya	795
11. Likvid tartalék tárgyévi változása	300
12. Likvid tartalék záró állománya	1 095
13. Működési alap nyitó állománya	10 348
14. Működési alap tárgyévi változása	-253
15. Működési alap záró állománya	10 095

A működési alap a Pénztár működési költségeinek fedezetére szolgál.

A működési tartalék záró állománya a beszámolási időszakban 10.095 ezer forint volt, amely 2011. évhez képest 2,44 %-os csökkenést jelent.

8. 3. Likviditási alap

adatok eFt-ban

LIKVIDITÁSI ALAP	
01. Induló tőke nyitó állománya	0
02. Induló tőke tárgyévi változása	0
03. Induló tőke záró állománya	0
04. Tőkeváltozások nyitó állománya	0
05. Tőkeváltozások tárgyévi változása	0
06. Tőkeváltozások záró állománya	0
07. Befektetett tartalék nyitó állománya	3 068
08. Befektetett tartalék tárgyévi változása	32
09. Befektetett tartalék záró állománya	3 100
10. Likvid tartalék nyitó állománya	0
11. Likvid tartalék tárgyévi változása	0
12. Likvid tartalék záró állománya	0
13. Likviditási alap nyitó állománya	3 068
14. Likviditási alap tárgyévi változása	32
15. Likviditási alap záró állománya	3 100

A likviditási alap az időlegesen fel nem használt pénzeszközök gyűjtésére, és a pénztár fizetőképességének biztosítására szolgál.

Az alap záró állománya az előző évi 3.068 ezer forintról 3.100 ezer forintra emelkedett, amely 1,04%-os növekedést jelent.

HERENDI EGÉSZSÉGPÉNZTÁR

Alapok együttesen:

adatok eFt-ban

	Nyitó egyenleg	Záró egyenleg
Fedezeti alap	75 203	78 748
Működési alap	10 348	10 095
Likviditási alap	3 068	3 100
Összesen	88 619	91 943
Indulótőke nyitó egyenlege		
Tőkeváltozások nyitó egyenlege (+)		
Tartalékok nyitó egyenlege (+)		
Pénztári alapok nyitó egyenlege		

9. Alapok eredménye

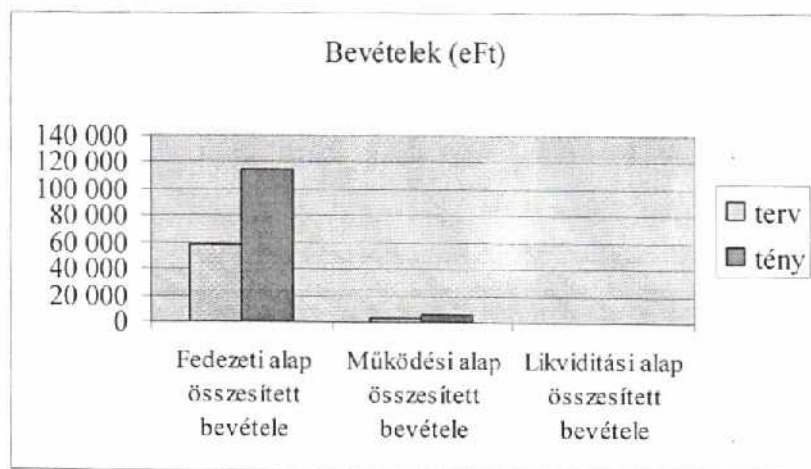
9.1. Bevételek (terv-tény összehasonlítás)

adatok cFt-ban

	2012. évi tervek	2012. évi tény	Teljesülés
Összes bevétel:	62 107	119 955	193,14%
Fedezeti alap összesített bevétele	58 390	114 433	195,98%
Működési alap összesített bevétele	3 681	5 490	149,14%
Likviditási alap összesített bevétele	36	32	88,89%
I. Egyéni tagdíj befizetések	11 001	8 373	76,11%
1.1 Fedezeti alapot képező egyéni tagdíj	10 450	7 955	76,12%
1.2 Működési alapot képező egyéni tagdíj	539	410	76,07%
1.3 Likviditási alapot képező tagdíj	12	8	66,67%
II. Munkáltató tagdíj befizetések	23 800	26 178	109,99%
2.1 Fedezeti alapot képező munkáltatói hozzájárulás	22 610	24 875	110,02%
2.2 Működési alapot képező munkáltatói hozzájárulás	1 166	1 279	109,69%
2.3 Likviditási alapot képező munkáltatói hozzájárulás	24	24	100,00%
III. Támogatás	15 979	66 672	417,25%
3.1 Fedezeti alapot képező támogatás	14 530	63 702	438,42%
3.2 Működési alapot képező támogatás	1 449	2 970	204,97%
3.3 Likviditási alapot képező támogatás	0	0	-
IV. Egyéb befizetés	0	0	-
4.1. Belépő tagok által hozott egyéni fedezet	0	0	-
4.2. Tagok egyéb befizetései	0	0	-
4.2.1. Tagok egyéb befizetései Fedezeti rész	0	0	-
4.2.2. Tagok egyéb befizetései Működési rész	0	0	-
4.2.3. Tagok egyéb befizetései Likviditási rész	0	0	-
VII. Egyéb bevételek	9 247	14 681	158,77%
7.1. Fedezeti alap egyéb bevétele	9 200	14 547	158,12%
7.2. Működési alap egyéb bevétele	47	134	285,11%
VIII. Pénzügyi műveletek bevételei	2 080	4 051	194,76%
8.1. Fedezeti	1 600	3 354	209,63%
8.2. Működési	480	697	145,21%
8.3. Likviditási	0	0	-
IX. Alapok közötti átcsoportosítás	0	0	-

9/16

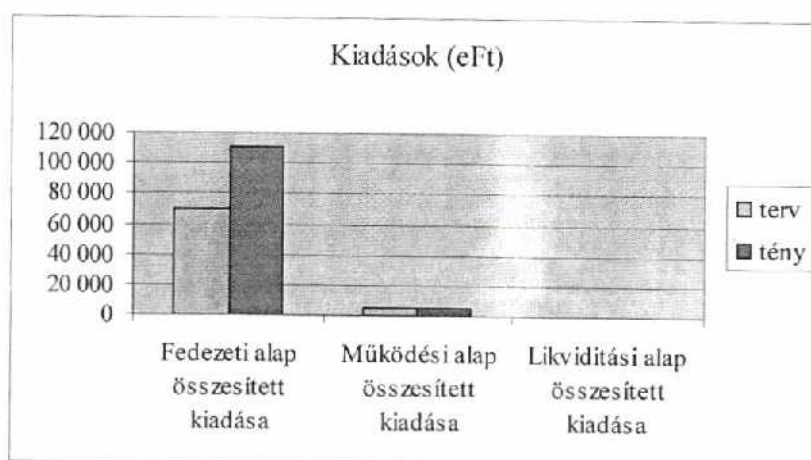
HERENDI EGÉSZSÉGPÉNZTÁR



9.2. Kiadások (terv-tény összehasonlítás)

adatok eFt-ban

	2012. évi terv	2012. évi tény	Teljesülés
Összes kiadás:	75 527	116 631	154,42%
Fedezeti alap összesített kiadása	70 372	110 888	157,57%
Működési alap összesített kiadása	5 155	5 743	111,41%
Likviditási alap összesített kiadása	0	0	-
I. Pénztári szolgáltatások	70 000	110 339	157,63%
II. Anyagjellegű kiadások	4 282	4 709	109,97%
III. Személyi jellegű ráfordítások	0	0	-
V. Egyéb kiadások	752	931	123,80%
5.1. Fedezeti alap egyéb kiadásai	0	32	-
5.2. Működési alap egyéb kiadásai	752	899	119,55%
VI. Pénzügyi műveletek ráfordításai	60	60	100,00%
6.1. Fedezeti alap pénzügyi műveleteinek ráf.	52	52	100,00%
6.2. Működési alap pénzügyi műveleteinek ráf.	8	8	100,00%
6.3. Likviditási alap pénzügyi műveleteinek ráf.	0	0	-
VII. Felügyeleti díj	113	127	112,39%
VIII. Tagoknak visszatérített összegek	320	465	145,31%
IX. Alapok közötti átcsoportosítás	0	0	-



9/16/12

HERENDI EGÉSZSÉGPÉNZTÁR

A **fedezeti alap** összes bevétele 95,98%-kal meghaladja a tervben szereplő összeget. Ennek legfőbb oka, hogy a Pénztár alacsony összegű támogatói adománnyal tervezett. A Manufaktúra gazdasági helyzete 2012. év közben úgy alakult, hogy a munkáltató két alkalommal – szeptember és december hónapban - támogatói adományt juttatott a pénztártagok részére. Emellett a két érdekképviseleti szerv is adott támogatást tagjainak.

A fedezeti alap kiadásainak összege 57,57%-kal haladja meg a tervben szereplő összeget, ennek fő oka az igénybevett szolgáltatások értékének növekedése.

A **működési alap** bevételei 49,14%-kal, a kiadásai 11,41%-kal haladták meg a tervben szereplő összegeket. A bevétel növekedésének legfőbb oka, hogy a tagok nagy összegű támogatói adományt kaptak, amelynek 3%-a a működési alapra kerül jóváírásra.

Az anyagjellegű kiadások közel 10%-kal nőttek, amelynek egyik oka, hogy a Pénztár év közben adminisztrációs szolgáltatót váltott, és az új szolgáltató díja magasabb (10%-kal). Növekedtek továbbá az egyéb szolgáltatások díjai, valamint a Felügyeleti díj is.

A **likviditási alap** bevétele 11,11%-kal alacsonyabb a tervezett értéknél.

9.3. Bevételek (2011-2012. évi adatok alapján)

	adatok eFt-ban		
	2011. évi tény	2012. évi tény	2012/2011(%)
Összes bevétel:	124 129	119 955	96,64%
Fedezeti alap összesített bevétele	118 587	114 433	96,50%
Működési alap összesített bevétele	5 509	5 490	99,66%
Likviditási alap összesített bevétele	33	32	96,97%

9.4. Kiadások (2011-2012. évi adatok alapján)

	adatok eFt-ban		
	2011. évi tény	2012. évi tény	2012/2011(%)
Összes kiadás:	100 218	116 631	116,38%
Fedezeti alap összesített kiadása	94 872	110 888	116,88%
Működési alap összesített kiadása	5 346	5 743	107,43%
Likviditási alap összesített kiadása	0	0	-

A **fedezeti alap** bevételei tárgyévben 3,5 %-kal csökkentek, a kiadások 16,88 %-kal nőttek a 2011. évi összegekhez képest. Így a beszámolási időszakban a fedezeti alap eredménye 3.545 ezer Ft.

A bevételek közül a legnagyobb mértékben a tagok által fizetett tagdíj mértéke, és az adóhatóság által átutalt kedvezmények összege csökkent (23,10 %, illetve 9,98%-kal).

A munkáltatói hozzájárulás fedezeti alapra jutó része 4,96%-kal haladja meg a 2011. évi összeget. A munkáltatói hozzájárulás összege a létszámcsökkenés ellenére emelkedett. Az emelkedés oka, hogy nőtt a munkavállaló pénztártagok bruttó bére.

Az egészségpénztári szolgáltatásokra kifizetett összeg 17,40%-kal nőtt 2011-hez képest.

A **működési alap** eredménye 2012. évben -253 eFt. A működési alap eredménye a 2011. évi eredményhez képest - amely 163 eFt volt - csökkenést mutat.

A **likviditási alap** tárgyévi eredménye 32 eFt.

gdy

9. 5. Alapok tárgyévi eredményének vizsgálata a rövid távú terv tükrében

	2012. évi tervadat (eFt)	2012. évi tényadat (eFt)	Teljesülés (%)
Alapok bevételei	62 107	119 955	193,14 %
Alapok kiadásai	75 527	116 631	154,42 %
Alapok eredménye	-13 420	3 324	-
Fedezeti alap eredménye	-11 982	3 545	-
Működési alap eredménye	-1 474	-253	-
Likviditási alap eredménye	36	32	88,89 %

Alapok eredményének vizsgálata a hosszú távú terv tükrében

	2012. évi tervadat (eFt)	2012. évi tényadat (eFt)	Teljesülés (%)
Alapok bevételei	62 107	119 955	193,14 %
Alapok kiadásai	75 527	116 631	154,42 %
Alapok eredménye	-13 420	3 324	-
Fedezeti alap eredménye	-11 982	3 545	-
Működési alap eredménye	-1 474	-253	-
Likviditási alap eredménye	36	32	88,89 %

A rövidtávú tervben és a hosszútávú tervben szereplő adatok megegyeznek.

A **fedezeti alap** bevételei közül egyes elemek alacsonyabbak, mások magasabbak a tervezettnél. A fedezeti alap eredményét nagymértékben befolyásolja a Munkáltató által a tagok részére nyújtott támogatói adomány 63.702 eFt-os összege, amely a tervben szereplő 14.530 eFt-os összeget jelentős mértékben meghaladta. Az eredményt javította továbbá, hogy a tervhez képest nőtt a munkáltatói hozzájárulás-, az adóhatóság által átutalt pénztári befizetések kedvezményének-, valamint a pénzügyi műveletek bevételeinek összege. A tagok által fizetett tagdíj mértéke csökkent a tervezetthez képest.

A **működési alap** bevételeinek növekedése szintén annak köszönhető, hogy a Munkáltató által a tagok részére nyújtott támogatói adomány összege nőtt, és annak 3%-a a működési alapra került jóváírásra.

A működési alap kiadásai a tervezetthez képest növekedést mutatnak. Az infláció mértékével növekedett a szolgáltatások díja, és emelkedést okozott az év közben bekövetkezett szolgáltató váltás is (a jelenlegi szolgáltató 10%-kal magasabb díjért vállalta a feladatok ellátását).

A terv-tény összehasonlításnál megállapítható, hogy az alapok egymás közötti aránya megfelelő.

10. Kötelezettségek, egyéb passzív pénzügyi elszámolások

A beszámolási időszakban rövid lejáratú kötelezettséget a Pénztár nem tart nyilván.

Egyéb passzív pénzügyi elszámolás összege 21 eFt, amelynek oka, hogy a NAV 2012.12.28-án befizetések után járó kedvezmény összegét utalt a Pénztár számlájára. A kedvezmény összegét a Pénztár 2013. január 14-én visszautalta a NAV részére, mert a magánszemélynek megszűnt a pénztártagsága.

HERENDI EGÉSZSÉGPÉNZTÁR

11. Egészségpénztári szolgáltatások

Az egészségpénztár által 2012-ben nyújtott szolgáltatások megoszlása a következő:

Megnevezés	Szolgáltatási kiadás (eFt)	Szolgáltatás esetszáma (db)
Egészségpénztári szolgáltatások összesen	110275	21046
Kiegészítő egészségbiztosítási szolgáltatások	110275	21046
ebből: társadalombiztosítási ellátás keretében igénybe vehető egészségügyi szolgáltatások kiegészítése, helyettesítése	13483	613
otthoni gondozás támogatása	0	0
gyógyterápiás kezelések és gyógyterápiás intézet egészségügyi szolgáltatása	505	64
közfürdő által nyújtott gyógykezelés	0	0
vak személyekkel kapcsolatos ellátások	0	0
ebből: vak személy részére vásárolt speciális könyvek vételárának támogatása	0	0
ebből: vakvezető kutyával összefüggésben felmerült költségek támogatása	0	0
megváltozott egészségi állapotú személyek életvitelét megkönnyítő speciális eszközök vételárának, valamint lakókörnyezetük szükségleteihez igazodó átalakításának költségtámogatása	0	0
sporttevékenységhez kapcsolódó kiadások támogatása	719	41
szenvedélybetegségekről való leszoktatásra irányuló kezelések	33	2
egészségpénztár egészségügyi célú önszegélyező feladatának ellátása körében nyújtott szolgáltatás	95535	20326
ebből: gyógyszer vételárának kiegészítő önszegélyező szolgáltatási körbe tartozó támogatása	65138	17341
gyógyászati segédeszköz vételárának kiegészítő önszegélyező szolgáltatási körbe tartozó támogatása	25242	2735
kieső jövedelem teljes vagy részleges pótlása betegség miatti keresőképzetlenség esetén	5155	250
hátramaradottak segélyezése halál esetén	0	0
gyógyüdülés, egészségügyi üdülés	0	0
Életmódjavító egészségpénztári szolgáltatások	0	0

906

HERENDI EGÉSZSÉGPÉNZTÁR

ebből: természetgyógyászati szolgáltatások	0	0
rekreációs üdülés	0	0
sporteszközök vásárlásának támogatása	0	0
életmódjavítást elősegítő kúrák	0	0
gyógyszer vételárának az életmódjavító önszegélyező szolgáltatási körbe tartozó támogatása	0	0
gyógyászati segédeszköz vételárának az életmódjavító önszegélyező szolgáltatási körbe tartozó támogatása	0	0

A Pénztár által kifizetett összes szolgáltatás értékének 59,07 %-át a gyógyszer- és gyógyhatású készítmények kifizetése tette ki.

A Pénztár folyamatosan vizsgálta a szolgáltatások kifizetését. A vizsgálat eredményeként megállapítható, hogy a 2012-es évben a szolgáltatások volumene és a kifizetések összhangban voltak. Sem a szolgáltatások színvonalával, sem a kifizetések teljesítésével kapcsolatban nem érkezett észrevétel, panasz.

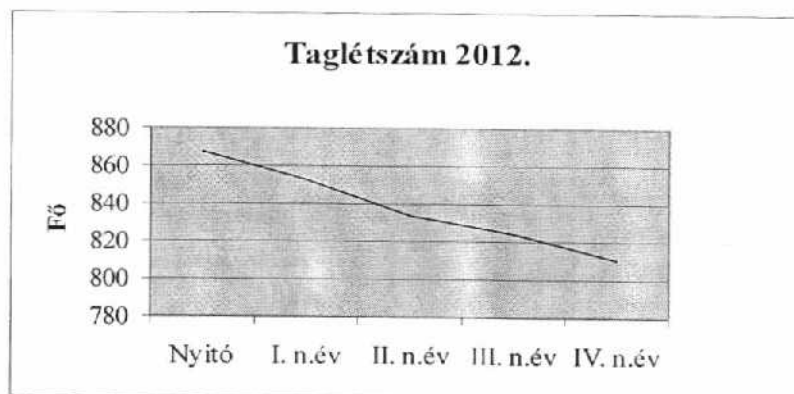
A Pénztárnál a szerződéskötések nagy része a tagok kérése alapján történik, így a tagok maguk választhatják ki a számukra legmegfelelőbb szolgáltatást.

A Pénztárnál folyamatosan növekszik a kártyaelfogadó helyek száma. 2012-ben 13 új szolgáltatóval történt szerződéskötés kártya elfogadásra.

12. Taglétszám alakulása 2012-ben

2012-ben a Pénztár taglétszáma az alábbi táblázatban leírtak szerint változott:

2012. évi nyitó létszám	867 fő
Új belépő	14 fő
Kilépő	70 fő
Elhalálozott	0 fő
Más pénztárba átlépő	0 fő
2012. évi záró taglétszám	811 fő



A taglétszám csökkenésének alapvető oka, hogy a Pénztár zárt, munkahelyi pénztár, melynek tagjai a Herendi Porcelánmanufaktúra Zrt. dolgozói, és a Manufaktúra létszáma évek óta csökken.

HERENDI EGÉSZSÉGPÉNZTÁR

13. Tájékoztató kiegészítések

- A Pénztárnak a mérlegben, illetve jelen kiegészítő mellékletben nem ismertett kötelezettségvállalása, kezességnyújtása nincs.
- A beszámolási időszakban a Pénztárnak alkalmazottai nincsenek, bérjellegű kiadások tervezésre nem kerültek, és ilyen jogcímen kifizetések sem történtek.
- A Pénztár tisztségviselői a Közgyűlés döntése alapján, valamint a pénzügyi terv értelmében díjazásban nem részesültek.
- 2012. évben a Pénztár nem végzett kiegészítő vállalkozási tevékenységet.
- A hozamfelosztás az alapok napi egyenlege arányában, a tagok napi egyéni számlaegyenlegei arányában történik.
- A munkáltatói kötelezettségvállalások megállapodásnak megfelelően teljesültek.
- 2012. évben olyan rendkívüli esemény nem történt, mely a pénzügyi helyzetre, ezen belül a befektetésekre, a befektetési szabályok érvényesülésére, az eszközök nagyságára és összetételére hatással lett volna.
- A Pénztár 2012. évben nem szervezett szűrővizsgálatot.
- A Pénztárnál 2008. novemberében bevezetésre került az egészségkártya használata. 2012. év végéig 98 szolgáltatóval történt szerződéskötés kártyaelfogadásra.
- A pénztártagok és a szolgáltatók igényei alapján új szolgáltatókkal való szerződéskötések folyamatosan történnek.
- A Pénztár a beszámolási időszakban prevenciós szolgáltatásokat nem számolt el, prevenciós szűrővizsgálatokat nem nyújtott.
- A Pénztárban nem volt olyan pénztártag, aki rendelkezett volna két éves betétlekötésről.

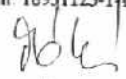
Mellékletek: Üzleti év végi állomány könyv szerinti értéke (1. sz. melléklet)

Taglétszám korévenkénti alakulása (2. sz. melléklet)

Szolgáltatást igénybevevők létszámának korévenkénti alakulása (3. sz. melléklet)

Herend, 2013. április 23.

Herendi Porcelánmanufaktúra Rt.
EGÉSZSÉGPÉNZTÁRA
8440 Herend, Kossuth L. u. 140.
Adószám: 18931123-1-19


Tóth Árpádné
IT elnök

A portfólió állomány üzleti év végi állományának könyv szerinti értéke

Megnevezés	Fedezeti alap	Működési alap	Likviditási alap	Egyéb passzív pénzügyi elszámolások	Összesen
Portfólió összesen	78 748	10 095	3 100	21	91 964
Bankszámlák és készpénz összesen	18 737	10 095	3 100	21	31 953
Házipénztár (forint és valuta)	0	0	0	0	0
Pénzforgalmi számla	337	1 095	0	21	1 453
Befektetési számla	0	0	0	0	0
Lekötött betét (betétszerződés): hitelintézetű betétszámlán lekötött pénzösszeg	18 400	9 000	3 100	0	30 500
Értékpapírok összesen	60 011	0	0	0	60 011
Hitelviszonyt megtestesítő értékpapírok (kötvények)	60 011	0	0	0	60 011
Magyar állampapír	60 011	0	0	0	60 011
Értékpapír, amelyben foglalt kötelezettség teljesítéséért a magyar állam készfizető kezességét vállal (ideértve a jegybank által kibocsátott értékpapírt)					
Külföldi állampapír					
Értékpapír, melyben foglalt kötelezettség teljesítéséért külföldi állam készfizető kezességét vállal					
Magyarországon bejegyzett gazdálkodó szervezet - a hitelintézet kivételével - által nyilvánosan forgalomba hozott kötvény					
Külföldön bejegyzett gazdálkodó szervezet - a hitelintézet kivételével - által nyilvánosan forgalomba hozott kötvény					
Magyarországon bejegyzett hitelintézet által nyilvánosan forgalomba hozott kötvény és egyéb értékpapír ideértve a jegybank által kibocsátott értékpapírt					
Külföldön bejegyzett hitelintézet által nyilvánosan forgalomba hozott kötvény és egyéb értékpapír					
Magyarországi helyi önkormányzat által nyilvánosan forgalomba hozott kötvény					
Külföldi önkormányzat által nyilvánosan forgalomba hozott kötvény					
Részvények					
A Budapesti Értéktőzsdére vagy más elismert értékpapírpiacra bevezetett, Magyarországon nyilvános forgalomba hozott részvény					
Tőzsdére vagy más elismert értékpapír piacra bevezetett, külföldön kibocsátott, nyilvánosan forgalomba hozott részvény					
Befektetési jegyek, illetve egyéb kollektív értékpapír					
Magyarországon bejegyzett befektetési alap befektetési jegye, ideértve az ingatlanbefektetési alapot					
Külföldön bejegyzett befektetési alap befektetési jegye, ideértve az ingatlanbefektetési alapot					
Egyéb kollektív befektetési értékpapír					
Jelzáloglevél					
Magyarországon bejegyzett jelzáloghitel- intézet által kibocsátott jelzáloglevél					
Külföldön bejegyzett jelzáloghitel- intézet által kibocsátott jelzáloglevél					
Határidős ügyletek					
Opciós ügyletek					
Repo ügyletek					
Ingatlan					
Kockázati tőkealap-jegy					
Egyéb, tőzsdén vagy más szabályozott piacon jegyzett értékpapír					

8/2016

Taglétszám korévenkénti alakulása

Kor	Év közbeni megszűnés				Év végén
	Év elején	Év közben belépők	Kilépés	Elhalálozás	
16	0	0	0	0	0
17	0	0	0	0	0
18	0	0	0	0	0
19	0	0	0	0	0
20	0	0	0	0	0
21	1	0	0	0	1
22	0	0	0	0	0
23	1	1	0	0	2
24	2	2	0	0	4
25	3	1	0	0	4
26	2	1	0	0	3
27	4	2	2	0	4
28	2	0	0	0	2
29	6	0	0	0	6
30	9	0	2	0	7
31	6	0	0	0	6
32	9	0	0	0	9
33	13	1	0	0	14
34	15	0	1	0	14
35	15	0	1	0	14
36	32	0	0	0	32
37	27	3	1	0	29
38	29	1	3	0	27
39	26	0	3	0	23
40	34	0	1	0	33
41	30	0	1	0	29
42	37	0	2	0	35
43	33	0	1	0	32
44	35	0	2	0	33
45	31	0	0	0	31
46	53	0	10	0	43
47	30	0	1	0	29
48	29	0	0	0	29
49	32	0	0	0	32
50	35	0	0	0	35
51	25	0	0	0	25
52	34	0	1	0	33
53	27	0	0	0	27
54	42	1	1	0	42
55	33	1	6	0	28
56	45	0	4	0	41
57	32	0	7	0	25
58	25	0	4	0	21
59	11	0	6	0	5
60	9	0	8	0	1
61	0	0	0	0	0
62	1	0	0	0	1
63	0	0	0	0	0
64	0	0	0	0	0
65	1	0	1	0	0
66	0	0	0	0	0
67	0	0	0	0	0
68	0	0	0	0	0
69	0	0	0	0	0
70	0	0	0	0	0
71	0	0	0	0	0
72	0	0	0	0	0
73	0	0	0	0	0
74	0	0	0	0	0
75	0	0	0	0	0
76	0	0	0	0	0
77	1	0	1	0	0
78	0	0	0	0	0
79	0	0	0	0	0
80	0	0	0	0	0
81	0	0	0	0	0
82	0	0	0	0	0
83	0	0	0	0	0
84	0	0	0	0	0
85	0	0	0	0	0
86	0	0	0	0	0
87	0	0	0	0	0
88	0	0	0	0	0
89	0	0	0	0	0
90	0	0	0	0	0
91	0	0	0	0	0
92	0	0	0	0	0
93	0	0	0	0	0
94	0	0	0	0	0
95	0	0	0	0	0
96	0	0	0	0	0
97	0	0	0	0	0
98	0	0	0	0	0
99	0	0	0	0	0
100	0	0	0	0	0
	867	14	70	0	811

Handwritten signature

Igénybevett szolgáltatás statisztika korévenként

0

Korév	Igénybevétel		Igénybevétel		Csomagátlag
	darab	%	Összeg	%	
Szolgáltatás	9 Egyéb egészségügyi szolgáltatások				
1	0	0 %	0,00 Ft	0 %	
2	0	0 %	0,00 Ft	0 %	
3	0	0 %	0,00 Ft	0 %	
4	0	0 %	0,00 Ft	0 %	
5	0	0 %	0,00 Ft	0 %	
6	0	0 %	0,00 Ft	0 %	
7	0	0 %	0,00 Ft	0 %	
8	0	0 %	0,00 Ft	0 %	
9	0	0 %	0,00 Ft	0 %	
10	0	0 %	0,00 Ft	0 %	
11	0	0 %	0,00 Ft	0 %	
12	0	0 %	0,00 Ft	0 %	
13	0	0 %	0,00 Ft	0 %	
14	0	0 %	0,00 Ft	0 %	
15	0	0 %	0,00 Ft	0 %	
16	0	0 %	0,00 Ft	0 %	
17	0	0 %	0,00 Ft	0 %	
18	0	0 %	0,00 Ft	0 %	
19	0	0 %	0,00 Ft	0 %	
20	0	0 %	0,00 Ft	0 %	
21	0	0 %	0,00 Ft	0 %	
22	0	0 %	0,00 Ft	0 %	
23	0	0 %	0,00 Ft	0 %	
24	0	0 %	0,00 Ft	0 %	
25	0	0 %	0,00 Ft	0 %	
26	0	0 %	0,00 Ft	0 %	
27	0	0 %	0,00 Ft	0 %	
28	0	0 %	0,00 Ft	0 %	
29	0	0 %	0,00 Ft	0 %	
30	0	0 %	0,00 Ft	0 %	
31	6	0,03 %	46 203,00 Ft	0,04 %	
32	0	0 %	0,00 Ft	0 %	
33	2	0,01 %	24 000,00 Ft	0,02 %	
34	4	0,02 %	28 800,00 Ft	0,03 %	
35	4	0,02 %	37 000,00 Ft	0,03 %	
36	4	0,02 %	24 000,00 Ft	0,02 %	
37	10	0,05 %	72 600,00 Ft	0,07 %	
38	5	0,02 %	33 100,00 Ft	0,03 %	
39	6	0,03 %	46 800,00 Ft	0,04 %	
40	14	0,07 %	108 500,00 Ft	0,1 %	
41	4	0,02 %	27 800,00 Ft	0,03 %	

906

Korév	Igénybevétel		Igénybevétel		Csomagátlag
	darab	%	Összeg	%	
42	9	0,04 %	148 800,00 Ft	0,13 %	
43	13	0,06 %	90 800,00 Ft	0,08 %	
44	6	0,03 %	33 000,00 Ft	0,03 %	
45	10	0,05 %	130 800,00 Ft	0,12 %	
46	11	0,05 %	82 100,00 Ft	0,07 %	
47	22	0,11 %	188 000,00 Ft	0,17 %	
48	1	0 %	8 000,00 Ft	0,01 %	
49	14	0,07 %	120 800,00 Ft	0,11 %	
50	16	0,08 %	584 250,00 Ft	0,53 %	
51	14	0,07 %	100 085,00 Ft	0,09 %	
52	8	0,04 %	83 100,00 Ft	0,08 %	
53	6	0,03 %	42 500,00 Ft	0,04 %	
54	6	0,03 %	35 500,00 Ft	0,03 %	
55	12	0,06 %	103 495,00 Ft	0,09 %	
56	4	0,02 %	35 300,00 Ft	0,03 %	
57	17	0,08 %	297 050,00 Ft	0,27 %	
58	12	0,06 %	95 450,00 Ft	0,09 %	
59	2	0,01 %	9 500,00 Ft	0,01 %	
60	2	0,01 %	13 000,00 Ft	0,01 %	
61	3	0,01 %	51 000,00 Ft	0,05 %	
62	0	0 %	0,00 Ft	0 %	
63	0	0 %	0,00 Ft	0 %	
64	0	0 %	0,00 Ft	0 %	
65	0	0 %	0,00 Ft	0 %	
66	0	0 %	0,00 Ft	0 %	
67	0	0 %	0,00 Ft	0 %	
68	0	0 %	0,00 Ft	0 %	
69	0	0 %	0,00 Ft	0 %	
70	0	0 %	0,00 Ft	0 %	
71	0	0 %	0,00 Ft	0 %	
72	0	0 %	0,00 Ft	0 %	
73	0	0 %	0,00 Ft	0 %	
74	0	0 %	0,00 Ft	0 %	
75	0	0 %	0,00 Ft	0 %	
76	0	0 %	0,00 Ft	0 %	
77	0	0 %	0,00 Ft	0 %	
78	0	0 %	0,00 Ft	0 %	
79	0	0 %	0,00 Ft	0 %	
80	0	0 %	0,00 Ft	0 %	
81	0	0 %	0,00 Ft	0 %	
82	0	0 %	0,00 Ft	0 %	
83	0	0 %	0,00 Ft	0 %	
84	0	0 %	0,00 Ft	0 %	
85	0	0 %	0,00 Ft	0 %	
86	0	0 %	0,00 Ft	0 %	
87	0	0 %	0,00 Ft	0 %	

Korév	Igénybevétel		Igénybevétel		Csomagátlag
	darab	%	Összeg	%	
88	0	0 %	0,00 Ft	0 %	
89	0	0 %	0,00 Ft	0 %	
90	0	0 %	0,00 Ft	0 %	
91	0	0 %	0,00 Ft	0 %	
92	0	0 %	0,00 Ft	0 %	
93	0	0 %	0,00 Ft	0 %	
94	0	0 %	0,00 Ft	0 %	
95	0	0 %	0,00 Ft	0 %	
96	0	0 %	0,00 Ft	0 %	
97	0	0 %	0,00 Ft	0 %	
98	0	0 %	0,00 Ft	0 %	
99	0	0 %	0,00 Ft	0 %	
100	0	0 %	0,00 Ft	0 %	
Egyéb egészségügyi szolgáltatások	247		2 701 333 Ft		10 936,57 Ft

Korév	Igénybevétel		Igénybevétel		Csomagátlag
	darab	%	Összeg	%	
Szolgáltatás	3	Fogászati ellátás			
	1	0	0 %	0,00 Ft	0 %
	2	0	0 %	0,00 Ft	0 %
	3	0	0 %	0,00 Ft	0 %
	4	0	0 %	0,00 Ft	0 %
	5	0	0 %	0,00 Ft	0 %
	6	0	0 %	0,00 Ft	0 %
	7	0	0 %	0,00 Ft	0 %
	8	0	0 %	0,00 Ft	0 %
	9	0	0 %	0,00 Ft	0 %
	10	0	0 %	0,00 Ft	0 %
	11	0	0 %	0,00 Ft	0 %
	12	0	0 %	0,00 Ft	0 %
	13	0	0 %	0,00 Ft	0 %
	14	0	0 %	0,00 Ft	0 %
	15	0	0 %	0,00 Ft	0 %
	16	0	0 %	0,00 Ft	0 %
	17	0	0 %	0,00 Ft	0 %
	18	0	0 %	0,00 Ft	0 %
	19	0	0 %	0,00 Ft	0 %
	20	0	0 %	0,00 Ft	0 %
	21	0	0 %	0,00 Ft	0 %
	22	0	0 %	0,00 Ft	0 %
	23	0	0 %	0,00 Ft	0 %
	24	0	0 %	0,00 Ft	0 %
	25	1	0 %	9 000,00 Ft	0,01 %
	26	0	0 %	0,00 Ft	0 %
	27	0	0 %	0,00 Ft	0 %
	28	1	0 %	20 000,00 Ft	0,02 %
	29	2	0,01 %	42 000,00 Ft	0,04 %
	30	3	0,01 %	29 000,00 Ft	0,03 %
	31	5	0,02 %	68 500,00 Ft	0,06 %
	32	0	0 %	0,00 Ft	0 %
	33	2	0,01 %	15 000,00 Ft	0,01 %
	34	0	0 %	0,00 Ft	0 %
	35	13	0,06 %	138 500,00 Ft	0,13 %
	36	5	0,02 %	73 000,00 Ft	0,07 %
	37	15	0,07 %	162 000,00 Ft	0,15 %
	38	15	0,07 %	391 500,00 Ft	0,35 %
	39	17	0,08 %	284 274,00 Ft	0,26 %
	40	4	0,02 %	68 000,00 Ft	0,06 %
	41	26	0,13 %	486 000,00 Ft	0,44 %
	42	13	0,06 %	248 000,00 Ft	0,22 %
	43	11	0,05 %	292 000,00 Ft	0,26 %
	44	18	0,09 %	492 220,00 Ft	0,45 %
	45	9	0,04 %	63 360,00 Ft	0,06 %

7064

Korév	Igénybevétel		Igénybevétel		Csomagátlag
	darab	%	Összeg	%	
46	14	0,07 %	443 500,00 Ft	0,4 %	
47	21	0,1 %	874 000,00 Ft	0,79 %	
48	13	0,06 %	332 820,00 Ft	0,3 %	
49	16	0,08 %	635 200,00 Ft	0,58 %	
50	3	0,01 %	39 000,00 Ft	0,04 %	
51	21	0,1 %	617 500,00 Ft	0,56 %	
52	13	0,06 %	522 000,00 Ft	0,47 %	
53	8	0,04 %	374 000,00 Ft	0,34 %	
54	7	0,03 %	226 240,00 Ft	0,21 %	
55	24	0,12 %	417 000,00 Ft	0,38 %	
56	15	0,07 %	516 500,00 Ft	0,47 %	
57	19	0,09 %	1 056 560,00 Ft	0,96 %	
58	19	0,09 %	655 768,00 Ft	0,59 %	
59	7	0,03 %	1 091 500,00 Ft	0,99 %	
60	0	0 %	0,00 Ft	0 %	
61	6	0,03 %	98 000,00 Ft	0,09 %	
62	0	0 %	0,00 Ft	0 %	
63	0	0 %	0,00 Ft	0 %	
64	0	0 %	0,00 Ft	0 %	
65	0	0 %	0,00 Ft	0 %	
66	0	0 %	0,00 Ft	0 %	
67	0	0 %	0,00 Ft	0 %	
68	0	0 %	0,00 Ft	0 %	
69	0	0 %	0,00 Ft	0 %	
70	0	0 %	0,00 Ft	0 %	
71	0	0 %	0,00 Ft	0 %	
72	0	0 %	0,00 Ft	0 %	
73	0	0 %	0,00 Ft	0 %	
74	0	0 %	0,00 Ft	0 %	
75	0	0 %	0,00 Ft	0 %	
76	0	0 %	0,00 Ft	0 %	
77	0	0 %	0,00 Ft	0 %	
78	0	0 %	0,00 Ft	0 %	
79	0	0 %	0,00 Ft	0 %	
80	0	0 %	0,00 Ft	0 %	
81	0	0 %	0,00 Ft	0 %	
82	0	0 %	0,00 Ft	0 %	
83	0	0 %	0,00 Ft	0 %	
84	0	0 %	0,00 Ft	0 %	
85	0	0 %	0,00 Ft	0 %	
86	0	0 %	0,00 Ft	0 %	
87	0	0 %	0,00 Ft	0 %	
88	0	0 %	0,00 Ft	0 %	
89	0	0 %	0,00 Ft	0 %	
90	0	0 %	0,00 Ft	0 %	
91	0	0 %	0,00 Ft	0 %	

206

Korév	Igénybevétel		Igénybevétel		Csomagátlag
	darab	%	Összeg	%	
92	0	0 %	0,00 Ft	0 %	
93	0	0 %	0,00 Ft	0 %	
94	0	0 %	0,00 Ft	0 %	
95	0	0 %	0,00 Ft	0 %	
96	0	0 %	0,00 Ft	0 %	
97	0	0 %	0,00 Ft	0 %	
98	0	0 %	0,00 Ft	0 %	
99	0	0 %	0,00 Ft	0 %	
100	0	0 %	0,00 Ft	0 %	
Fogászati ellátás	366		10 781 942 Ft		29 458,86 Ft

Korév	Igénybevétel		Igénybevétel		Csomagátlag
	darab	%	Összeg	%	
Szolgáltatás	11 Gyógyterápiás int.eü. szolg. (gyógyfürdő, gy.fürdő)				
1	0	0 %	0,00 Ft	0 %	
2	0	0 %	0,00 Ft	0 %	
3	0	0 %	0,00 Ft	0 %	
4	0	0 %	0,00 Ft	0 %	
5	0	0 %	0,00 Ft	0 %	
6	0	0 %	0,00 Ft	0 %	
7	0	0 %	0,00 Ft	0 %	
8	0	0 %	0,00 Ft	0 %	
9	0	0 %	0,00 Ft	0 %	
10	0	0 %	0,00 Ft	0 %	
11	0	0 %	0,00 Ft	0 %	
12	0	0 %	0,00 Ft	0 %	
13	0	0 %	0,00 Ft	0 %	
14	0	0 %	0,00 Ft	0 %	
15	0	0 %	0,00 Ft	0 %	
16	0	0 %	0,00 Ft	0 %	
17	0	0 %	0,00 Ft	0 %	
18	0	0 %	0,00 Ft	0 %	
19	0	0 %	0,00 Ft	0 %	
20	0	0 %	0,00 Ft	0 %	
21	0	0 %	0,00 Ft	0 %	
22	0	0 %	0,00 Ft	0 %	
23	0	0 %	0,00 Ft	0 %	
24	0	0 %	0,00 Ft	0 %	
25	0	0 %	0,00 Ft	0 %	
26	0	0 %	0,00 Ft	0 %	
27	0	0 %	0,00 Ft	0 %	
28	0	0 %	0,00 Ft	0 %	
29	0	0 %	0,00 Ft	0 %	
30	0	0 %	0,00 Ft	0 %	
31	0	0 %	0,00 Ft	0 %	
32	0	0 %	0,00 Ft	0 %	
33	0	0 %	0,00 Ft	0 %	
34	0	0 %	0,00 Ft	0 %	
35	0	0 %	0,00 Ft	0 %	
36	2	0,01 %	28 452,00 Ft	0,03 %	
37	2	0,01 %	10 260,00 Ft	0,01 %	
38	0	0 %	0,00 Ft	0 %	
39	0	0 %	0,00 Ft	0 %	
40	2	0,01 %	66 500,00 Ft	0,06 %	
41	0	0 %	0,00 Ft	0 %	
42	0	0 %	0,00 Ft	0 %	
43	2	0,01 %	9 215,00 Ft	0,01 %	
44	1	0 %	6 175,00 Ft	0,01 %	
45	0	0 %	0,00 Ft	0 %	

706,

Korév	Igénybevétel		Igénybevétel		Csomagátlag
	darab	%	Összeg	%	
46	0	0 %	0,00 Ft	0 %	
47	5	0,02 %	19 880,00 Ft	0,02 %	
48	0	0 %	0,00 Ft	0 %	
49	0	0 %	0,00 Ft	0 %	
50	0	0 %	0,00 Ft	0 %	
51	4	0,02 %	19 912,00 Ft	0,02 %	
52	1	0 %	4 845,00 Ft	0 %	
53	1	0 %	4 845,00 Ft	0 %	
54	0	0 %	0,00 Ft	0 %	
55	3	0,01 %	20 545,00 Ft	0,02 %	
56	4	0,02 %	12 350,00 Ft	0,01 %	
57	0	0 %	0,00 Ft	0 %	
58	5	0,02 %	13 690,00 Ft	0,01 %	
59	5	0,02 %	91 960,00 Ft	0,08 %	
60	2	0,01 %	32 610,00 Ft	0,03 %	
61	0	0 %	0,00 Ft	0 %	
62	0	0 %	0,00 Ft	0 %	
63	0	0 %	0,00 Ft	0 %	
64	0	0 %	0,00 Ft	0 %	
65	0	0 %	0,00 Ft	0 %	
66	0	0 %	0,00 Ft	0 %	
67	0	0 %	0,00 Ft	0 %	
68	0	0 %	0,00 Ft	0 %	
69	0	0 %	0,00 Ft	0 %	
70	0	0 %	0,00 Ft	0 %	
71	0	0 %	0,00 Ft	0 %	
72	0	0 %	0,00 Ft	0 %	
73	0	0 %	0,00 Ft	0 %	
74	0	0 %	0,00 Ft	0 %	
75	0	0 %	0,00 Ft	0 %	
76	0	0 %	0,00 Ft	0 %	
77	0	0 %	0,00 Ft	0 %	
78	0	0 %	0,00 Ft	0 %	
79	0	0 %	0,00 Ft	0 %	
80	0	0 %	0,00 Ft	0 %	
81	0	0 %	0,00 Ft	0 %	
82	0	0 %	0,00 Ft	0 %	
83	0	0 %	0,00 Ft	0 %	
84	0	0 %	0,00 Ft	0 %	
85	0	0 %	0,00 Ft	0 %	
86	0	0 %	0,00 Ft	0 %	
87	0	0 %	0,00 Ft	0 %	
88	0	0 %	0,00 Ft	0 %	
89	0	0 %	0,00 Ft	0 %	
90	0	0 %	0,00 Ft	0 %	
91	0	0 %	0,00 Ft	0 %	

706

Korév	Igénybevétel		Igénybevétel		Csomagátlag
	darab	%	Összeg	%	
92	0	0 %	0,00 Ft	0 %	
93	0	0 %	0,00 Ft	0 %	
94	0	0 %	0,00 Ft	0 %	
95	0	0 %	0,00 Ft	0 %	
96	0	0 %	0,00 Ft	0 %	
97	0	0 %	0,00 Ft	0 %	
98	0	0 %	0,00 Ft	0 %	
99	0	0 %	0,00 Ft	0 %	
100	0	0 %	0,00 Ft	0 %	
Gyógyterápiás int.eü. szolg.	39		341 239 Ft		8 749,72 Ft

Szolgáltatás	Korév	Igénybevétel		Igénybevétel		Csomagátlag
		darab	%	Összeg	%	
8 Gyógyterápiás kezelések (gyógymasszázs, gyógytorna)						
1		0	0 %	0,00 Ft	0 %	
2		0	0 %	0,00 Ft	0 %	
3		0	0 %	0,00 Ft	0 %	
4		0	0 %	0,00 Ft	0 %	
5		0	0 %	0,00 Ft	0 %	
6		0	0 %	0,00 Ft	0 %	
7		0	0 %	0,00 Ft	0 %	
8		0	0 %	0,00 Ft	0 %	
9		0	0 %	0,00 Ft	0 %	
10		0	0 %	0,00 Ft	0 %	
11		0	0 %	0,00 Ft	0 %	
12		0	0 %	0,00 Ft	0 %	
13		0	0 %	0,00 Ft	0 %	
14		0	0 %	0,00 Ft	0 %	
15		0	0 %	0,00 Ft	0 %	
16		0	0 %	0,00 Ft	0 %	
17		0	0 %	0,00 Ft	0 %	
18		0	0 %	0,00 Ft	0 %	
19		0	0 %	0,00 Ft	0 %	
20		0	0 %	0,00 Ft	0 %	
21		0	0 %	0,00 Ft	0 %	
22		0	0 %	0,00 Ft	0 %	
23		0	0 %	0,00 Ft	0 %	
24		0	0 %	0,00 Ft	0 %	
25		0	0 %	0,00 Ft	0 %	
26		0	0 %	0,00 Ft	0 %	
27		0	0 %	0,00 Ft	0 %	
28		0	0 %	0,00 Ft	0 %	
29		0	0 %	0,00 Ft	0 %	
30		0	0 %	0,00 Ft	0 %	
31		0	0 %	0,00 Ft	0 %	
32		0	0 %	0,00 Ft	0 %	
33		0	0 %	0,00 Ft	0 %	
34		0	0 %	0,00 Ft	0 %	
35		0	0 %	0,00 Ft	0 %	
36		0	0 %	0,00 Ft	0 %	
37		3	0,01 %	14 200,00 Ft	0,01 %	
38		0	0 %	0,00 Ft	0 %	
39		0	0 %	0,00 Ft	0 %	
40		0	0 %	0,00 Ft	0 %	
41		0	0 %	0,00 Ft	0 %	
42		0	0 %	0,00 Ft	0 %	
43		0	0 %	0,00 Ft	0 %	
44		0	0 %	0,00 Ft	0 %	
45		10	0,05 %	66 500,00 Ft	0,06 %	

706

Korév	Igénybevétel		Igénybevétel		Csomagátlag
	darab	%	Összeg	%	
46	0	0 %	0,00 Ft	0 %	
47	0	0 %	0,00 Ft	0 %	
48	0	0 %	0,00 Ft	0 %	
49	1	0 %	16 500,00 Ft	0,01 %	
50	0	0 %	0,00 Ft	0 %	
51	3	0,01 %	12 400,00 Ft	0,01 %	
52	0	0 %	0,00 Ft	0 %	
53	1	0 %	16 000,00 Ft	0,01 %	
54	0	0 %	0,00 Ft	0 %	
55	0	0 %	0,00 Ft	0 %	
56	3	0,01 %	16 870,00 Ft	0,02 %	
57	2	0,01 %	18 800,00 Ft	0,02 %	
58	2	0,01 %	3 000,00 Ft	0 %	
59	0	0 %	0,00 Ft	0 %	
60	0	0 %	0,00 Ft	0 %	
61	0	0 %	0,00 Ft	0 %	
62	0	0 %	0,00 Ft	0 %	
63	0	0 %	0,00 Ft	0 %	
64	0	0 %	0,00 Ft	0 %	
65	0	0 %	0,00 Ft	0 %	
66	0	0 %	0,00 Ft	0 %	
67	0	0 %	0,00 Ft	0 %	
68	0	0 %	0,00 Ft	0 %	
69	0	0 %	0,00 Ft	0 %	
70	0	0 %	0,00 Ft	0 %	
71	0	0 %	0,00 Ft	0 %	
72	0	0 %	0,00 Ft	0 %	
73	0	0 %	0,00 Ft	0 %	
74	0	0 %	0,00 Ft	0 %	
75	0	0 %	0,00 Ft	0 %	
76	0	0 %	0,00 Ft	0 %	
77	0	0 %	0,00 Ft	0 %	
78	0	0 %	0,00 Ft	0 %	
79	0	0 %	0,00 Ft	0 %	
80	0	0 %	0,00 Ft	0 %	
81	0	0 %	0,00 Ft	0 %	
82	0	0 %	0,00 Ft	0 %	
83	0	0 %	0,00 Ft	0 %	
84	0	0 %	0,00 Ft	0 %	
85	0	0 %	0,00 Ft	0 %	
86	0	0 %	0,00 Ft	0 %	
87	0	0 %	0,00 Ft	0 %	
88	0	0 %	0,00 Ft	0 %	
89	0	0 %	0,00 Ft	0 %	
90	0	0 %	0,00 Ft	0 %	
91	0	0 %	0,00 Ft	0 %	

Korév	Igénybevétel		Igénybevétel		Csomagátlag
	darab	%	Összeg	%	
92	0	0 %	0,00 Ft	0 %	
93	0	0 %	0,00 Ft	0 %	
94	0	0 %	0,00 Ft	0 %	
95	0	0 %	0,00 Ft	0 %	
96	0	0 %	0,00 Ft	0 %	
97	0	0 %	0,00 Ft	0 %	
98	0	0 %	0,00 Ft	0 %	
99	0	0 %	0,00 Ft	0 %	
100	0	0 %	0,00 Ft	0 %	
Gyógyterápiás kezelések	25		164 270 Ft		6 570,8 Ft

Korév	Igénybevétel		Igénybevétel		Csomagátlag
	darab	%	Összeg	%	
Szolgáltatás	14	Hallókészülék			
	1	0	0 %	0,00 Ft	0 %
	2	0	0 %	0,00 Ft	0 %
	3	0	0 %	0,00 Ft	0 %
	4	0	0 %	0,00 Ft	0 %
	5	0	0 %	0,00 Ft	0 %
	6	0	0 %	0,00 Ft	0 %
	7	0	0 %	0,00 Ft	0 %
	8	0	0 %	0,00 Ft	0 %
	9	0	0 %	0,00 Ft	0 %
	10	0	0 %	0,00 Ft	0 %
	11	0	0 %	0,00 Ft	0 %
	12	0	0 %	0,00 Ft	0 %
	13	0	0 %	0,00 Ft	0 %
	14	0	0 %	0,00 Ft	0 %
	15	0	0 %	0,00 Ft	0 %
	16	0	0 %	0,00 Ft	0 %
	17	0	0 %	0,00 Ft	0 %
	18	0	0 %	0,00 Ft	0 %
	19	0	0 %	0,00 Ft	0 %
	20	0	0 %	0,00 Ft	0 %
	21	0	0 %	0,00 Ft	0 %
	22	0	0 %	0,00 Ft	0 %
	23	0	0 %	0,00 Ft	0 %
	24	0	0 %	0,00 Ft	0 %
	25	0	0 %	0,00 Ft	0 %
	26	0	0 %	0,00 Ft	0 %
	27	0	0 %	0,00 Ft	0 %
	28	0	0 %	0,00 Ft	0 %
	29	0	0 %	0,00 Ft	0 %
	30	0	0 %	0,00 Ft	0 %
	31	0	0 %	0,00 Ft	0 %
	32	0	0 %	0,00 Ft	0 %
	33	0	0 %	0,00 Ft	0 %
	34	0	0 %	0,00 Ft	0 %
	35	0	0 %	0,00 Ft	0 %
	36	0	0 %	0,00 Ft	0 %
	37	0	0 %	0,00 Ft	0 %
	38	0	0 %	0,00 Ft	0 %
	39	0	0 %	0,00 Ft	0 %
	40	0	0 %	0,00 Ft	0 %
	41	0	0 %	0,00 Ft	0 %
	42	0	0 %	0,00 Ft	0 %
	43	0	0 %	0,00 Ft	0 %
	44	0	0 %	0,00 Ft	0 %
	45	0	0 %	0,00 Ft	0 %

7669

Korév	Igénybevétel		Igénybevétel		Csomagátlag
	darab	%	Összeg	%	
46	0	0 %	0,00 Ft	0 %	
47	0	0 %	0,00 Ft	0 %	
48	0	0 %	0,00 Ft	0 %	
49	0	0 %	0,00 Ft	0 %	
50	1	0 %	98 784,00 Ft	0,09 %	
51	0	0 %	0,00 Ft	0 %	
52	0	0 %	0,00 Ft	0 %	
53	0	0 %	0,00 Ft	0 %	
54	0	0 %	0,00 Ft	0 %	
55	0	0 %	0,00 Ft	0 %	
56	0	0 %	0,00 Ft	0 %	
57	0	0 %	0,00 Ft	0 %	
58	2	0,01 %	130 000,00 Ft	0,12 %	
59	0	0 %	0,00 Ft	0 %	
60	0	0 %	0,00 Ft	0 %	
61	0	0 %	0,00 Ft	0 %	
62	0	0 %	0,00 Ft	0 %	
63	0	0 %	0,00 Ft	0 %	
64	0	0 %	0,00 Ft	0 %	
65	0	0 %	0,00 Ft	0 %	
66	0	0 %	0,00 Ft	0 %	
67	0	0 %	0,00 Ft	0 %	
68	0	0 %	0,00 Ft	0 %	
69	0	0 %	0,00 Ft	0 %	
70	0	0 %	0,00 Ft	0 %	
71	0	0 %	0,00 Ft	0 %	
72	0	0 %	0,00 Ft	0 %	
73	0	0 %	0,00 Ft	0 %	
74	0	0 %	0,00 Ft	0 %	
75	0	0 %	0,00 Ft	0 %	
76	0	0 %	0,00 Ft	0 %	
77	0	0 %	0,00 Ft	0 %	
78	0	0 %	0,00 Ft	0 %	
79	0	0 %	0,00 Ft	0 %	
80	0	0 %	0,00 Ft	0 %	
81	0	0 %	0,00 Ft	0 %	
82	0	0 %	0,00 Ft	0 %	
83	0	0 %	0,00 Ft	0 %	
84	0	0 %	0,00 Ft	0 %	
85	0	0 %	0,00 Ft	0 %	
86	0	0 %	0,00 Ft	0 %	
87	0	0 %	0,00 Ft	0 %	
88	0	0 %	0,00 Ft	0 %	
89	0	0 %	0,00 Ft	0 %	
90	0	0 %	0,00 Ft	0 %	
91	0	0 %	0,00 Ft	0 %	

706

Korév	Igénybevétel		Igénybevétel		Csomagátlag
	darab	%	Összeg	%	
92	0	0 %	0,00 Ft	0 %	
93	0	0 %	0,00 Ft	0 %	
94	0	0 %	0,00 Ft	0 %	
95	0	0 %	0,00 Ft	0 %	
96	0	0 %	0,00 Ft	0 %	
97	0	0 %	0,00 Ft	0 %	
98	0	0 %	0,00 Ft	0 %	
99	0	0 %	0,00 Ft	0 %	
100	0	0 %	0,00 Ft	0 %	
Hallókészülék	3		228 784 Ft		76 261,33 Ft

706

Korév	Igénybevétel		Igénybevétel		Csomagátlag
	darab	%	Összeg	%	
Szolgáltatás	99 Jogosulatlanul igénybevett szolgáltatás				
1	0	0 %	0,00 Ft	0 %	
2	0	0 %	0,00 Ft	0 %	
3	0	0 %	0,00 Ft	0 %	
4	0	0 %	0,00 Ft	0 %	
5	0	0 %	0,00 Ft	0 %	
6	0	0 %	0,00 Ft	0 %	
7	0	0 %	0,00 Ft	0 %	
8	0	0 %	0,00 Ft	0 %	
9	0	0 %	0,00 Ft	0 %	
10	0	0 %	0,00 Ft	0 %	
11	0	0 %	0,00 Ft	0 %	
12	0	0 %	0,00 Ft	0 %	
13	0	0 %	0,00 Ft	0 %	
14	0	0 %	0,00 Ft	0 %	
15	0	0 %	0,00 Ft	0 %	
16	0	0 %	0,00 Ft	0 %	
17	0	0 %	0,00 Ft	0 %	
18	0	0 %	0,00 Ft	0 %	
19	0	0 %	0,00 Ft	0 %	
20	0	0 %	0,00 Ft	0 %	
21	0	0 %	0,00 Ft	0 %	
22	0	0 %	0,00 Ft	0 %	
23	0	0 %	0,00 Ft	0 %	
24	0	0 %	0,00 Ft	0 %	
25	0	0 %	0,00 Ft	0 %	
26	0	0 %	0,00 Ft	0 %	
27	0	0 %	0,00 Ft	0 %	
28	0	0 %	0,00 Ft	0 %	
29	0	0 %	0,00 Ft	0 %	
30	0	0 %	0,00 Ft	0 %	
31	0	0 %	0,00 Ft	0 %	
32	0	0 %	0,00 Ft	0 %	
33	0	0 %	0,00 Ft	0 %	
34	0	0 %	0,00 Ft	0 %	
35	0	0 %	0,00 Ft	0 %	
36	0	0 %	0,00 Ft	0 %	
37	0	0 %	0,00 Ft	0 %	
38	0	0 %	0,00 Ft	0 %	
39	2	0,01 %	0,00 Ft	0 %	
40	0	0 %	0,00 Ft	0 %	
41	4	0,02 %	0,00 Ft	0 %	
42	0	0 %	0,00 Ft	0 %	
43	0	0 %	0,00 Ft	0 %	
44	0	0 %	0,00 Ft	0 %	
45	4	0,02 %	0,00 Ft	0 %	

966

Korév	Igénybevétel		Igénybevétel		Csomagátlag
	darab	%	Összeg	%	
46	1	0 %	31 740,00 Ft	0,03 %	
47	2	0,01 %	0,00 Ft	0 %	
48	0	0 %	0,00 Ft	0 %	
49	0	0 %	0,00 Ft	0 %	
50	4	0,02 %	0,00 Ft	0 %	
51	0	0 %	0,00 Ft	0 %	
52	0	0 %	0,00 Ft	0 %	
53	2	0,01 %	0,00 Ft	0 %	
54	0	0 %	0,00 Ft	0 %	
55	0	0 %	0,00 Ft	0 %	
56	0	0 %	0,00 Ft	0 %	
57	0	0 %	0,00 Ft	0 %	
58	2	0,01 %	0,00 Ft	0 %	
59	0	0 %	0,00 Ft	0 %	
60	0	0 %	0,00 Ft	0 %	
61	0	0 %	0,00 Ft	0 %	
62	0	0 %	0,00 Ft	0 %	
63	0	0 %	0,00 Ft	0 %	
64	0	0 %	0,00 Ft	0 %	
65	0	0 %	0,00 Ft	0 %	
66	0	0 %	0,00 Ft	0 %	
67	0	0 %	0,00 Ft	0 %	
68	0	0 %	0,00 Ft	0 %	
69	0	0 %	0,00 Ft	0 %	
70	0	0 %	0,00 Ft	0 %	
71	0	0 %	0,00 Ft	0 %	
72	0	0 %	0,00 Ft	0 %	
73	0	0 %	0,00 Ft	0 %	
74	0	0 %	0,00 Ft	0 %	
75	0	0 %	0,00 Ft	0 %	
76	0	0 %	0,00 Ft	0 %	
77	0	0 %	0,00 Ft	0 %	
78	0	0 %	0,00 Ft	0 %	
79	0	0 %	0,00 Ft	0 %	
80	0	0 %	0,00 Ft	0 %	
81	0	0 %	0,00 Ft	0 %	
82	0	0 %	0,00 Ft	0 %	
83	0	0 %	0,00 Ft	0 %	
84	0	0 %	0,00 Ft	0 %	
85	0	0 %	0,00 Ft	0 %	
86	0	0 %	0,00 Ft	0 %	
87	0	0 %	0,00 Ft	0 %	
88	0	0 %	0,00 Ft	0 %	
89	0	0 %	0,00 Ft	0 %	
90	0	0 %	0,00 Ft	0 %	
91	0	0 %	0,00 Ft	0 %	

Korév	Igénybevétel		Igénybevétel		Csomagátlag
	darab	%	Összeg	%	
92	0	0 %	0,00 Ft	0 %	
93	0	0 %	0,00 Ft	0 %	
94	0	0 %	0,00 Ft	0 %	
95	0	0 %	0,00 Ft	0 %	
96	0	0 %	0,00 Ft	0 %	
97	0	0 %	0,00 Ft	0 %	
98	0	0 %	0,00 Ft	0 %	
99	0	0 %	0,00 Ft	0 %	
100	0	0 %	0,00 Ft	0 %	
Jogosulatlanul igénybevett	21		31 740 Ft		1 511,43 Ft

Korév	Igénybevétel		Igénybevétel		Csomagátlag
	darab	%	Összeg	%	
46	1	0 %	9 000,00 Ft	0,01 %	
47	3	0,01 %	15 600,00 Ft	0,01 %	
48	2	0,01 %	26 100,00 Ft	0,02 %	
49	0	0 %	0,00 Ft	0 %	
50	4	0,02 %	146 700,00 Ft	0,13 %	
51	1	0 %	4 950,00 Ft	0 %	
52	1	0 %	9 000,00 Ft	0,01 %	
53	1	0 %	7 800,00 Ft	0,01 %	
54	1	0 %	11 600,00 Ft	0,01 %	
55	2	0,01 %	43 800,00 Ft	0,04 %	
56	3	0,01 %	44 780,00 Ft	0,04 %	
57	1	0 %	18 000,00 Ft	0,02 %	
58	3	0,01 %	32 850,00 Ft	0,03 %	
59	0	0 %	0,00 Ft	0 %	
60	0	0 %	0,00 Ft	0 %	
61	0	0 %	0,00 Ft	0 %	
62	0	0 %	0,00 Ft	0 %	
63	0	0 %	0,00 Ft	0 %	
64	0	0 %	0,00 Ft	0 %	
65	0	0 %	0,00 Ft	0 %	
66	0	0 %	0,00 Ft	0 %	
67	0	0 %	0,00 Ft	0 %	
68	0	0 %	0,00 Ft	0 %	
69	0	0 %	0,00 Ft	0 %	
70	0	0 %	0,00 Ft	0 %	
71	0	0 %	0,00 Ft	0 %	
72	0	0 %	0,00 Ft	0 %	
73	0	0 %	0,00 Ft	0 %	
74	0	0 %	0,00 Ft	0 %	
75	0	0 %	0,00 Ft	0 %	
76	0	0 %	0,00 Ft	0 %	
77	0	0 %	0,00 Ft	0 %	
78	0	0 %	0,00 Ft	0 %	
79	0	0 %	0,00 Ft	0 %	
80	0	0 %	0,00 Ft	0 %	
81	0	0 %	0,00 Ft	0 %	
82	0	0 %	0,00 Ft	0 %	
83	0	0 %	0,00 Ft	0 %	
84	0	0 %	0,00 Ft	0 %	
85	0	0 %	0,00 Ft	0 %	
86	0	0 %	0,00 Ft	0 %	
87	0	0 %	0,00 Ft	0 %	
88	0	0 %	0,00 Ft	0 %	
89	0	0 %	0,00 Ft	0 %	
90	0	0 %	0,00 Ft	0 %	
91	0	0 %	0,00 Ft	0 %	

Korév	Igénybevétel		Igénybevétel		Csomagátlag
	darab	%	Összeg	%	
92	0	0 %	0,00 Ft	0 %	
93	0	0 %	0,00 Ft	0 %	
94	0	0 %	0,00 Ft	0 %	
95	0	0 %	0,00 Ft	0 %	
96	0	0 %	0,00 Ft	0 %	
97	0	0 %	0,00 Ft	0 %	
98	0	0 %	0,00 Ft	0 %	
99	0	0 %	0,00 Ft	0 %	
100	0	0 %	0,00 Ft	0 %	
Sporttevékenység	41		719 180 Ft		17 540,98 Ft

Szolgáltatás	Korév	Igénybevétel		Igénybevétel		Csomagátlag
		darab	%	Összeg	%	
13 Szemüveg, kontaktlencse						
1		0	0 %	0,00 Ft	0 %	
2		0	0 %	0,00 Ft	0 %	
3		0	0 %	0,00 Ft	0 %	
4		0	0 %	0,00 Ft	0 %	
5		0	0 %	0,00 Ft	0 %	
6		0	0 %	0,00 Ft	0 %	
7		0	0 %	0,00 Ft	0 %	
8		0	0 %	0,00 Ft	0 %	
9		0	0 %	0,00 Ft	0 %	
10		0	0 %	0,00 Ft	0 %	
11		0	0 %	0,00 Ft	0 %	
12		0	0 %	0,00 Ft	0 %	
13		0	0 %	0,00 Ft	0 %	
14		0	0 %	0,00 Ft	0 %	
15		0	0 %	0,00 Ft	0 %	
16		0	0 %	0,00 Ft	0 %	
17		0	0 %	0,00 Ft	0 %	
18		0	0 %	0,00 Ft	0 %	
19		0	0 %	0,00 Ft	0 %	
20		0	0 %	0,00 Ft	0 %	
21		0	0 %	0,00 Ft	0 %	
22		0	0 %	0,00 Ft	0 %	
23		0	0 %	0,00 Ft	0 %	
24		0	0 %	0,00 Ft	0 %	
25		0	0 %	0,00 Ft	0 %	
26		1	0 %	11 600,00 Ft	0,01 %	
27		0	0 %	0,00 Ft	0 %	
28		2	0,01 %	36 230,00 Ft	0,03 %	
29		0	0 %	0,00 Ft	0 %	
30		3	0,01 %	99 930,00 Ft	0,09 %	
31		2	0,01 %	63 630,00 Ft	0,06 %	
32		0	0 %	0,00 Ft	0 %	
33		3	0,01 %	77 750,00 Ft	0,07 %	
34		2	0,01 %	35 881,00 Ft	0,03 %	
35		2	0,01 %	58 990,00 Ft	0,05 %	
36		7	0,03 %	108 789,00 Ft	0,1 %	
37		8	0,04 %	361 470,00 Ft	0,33 %	
38		17	0,08 %	585 230,00 Ft	0,53 %	
39		6	0,03 %	139 715,00 Ft	0,13 %	
40		8	0,04 %	255 739,00 Ft	0,23 %	
41		19	0,09 %	509 454,00 Ft	0,46 %	
42		8	0,04 %	221 469,00 Ft	0,2 %	
43		21	0,1 %	307 379,00 Ft	0,28 %	
44		24	0,12 %	437 015,00 Ft	0,4 %	
45		33	0,16 %	688 304,00 Ft	0,62 %	

Korév	Igénybevétel		Igénybevétel		Csomagátlag
	darab	%	Összeg	%	
46	19	0,09 %	386 853,00 Ft	0,35 %	
47	26	0,13 %	611 549,00 Ft	0,55 %	
48	15	0,07 %	296 009,00 Ft	0,27 %	
49	32	0,16 %	574 964,00 Ft	0,52 %	
50	19	0,09 %	375 162,00 Ft	0,34 %	
51	38	0,19 %	961 872,00 Ft	0,87 %	
52	15	0,07 %	324 238,00 Ft	0,29 %	
53	15	0,07 %	437 950,00 Ft	0,4 %	
54	19	0,09 %	593 480,00 Ft	0,54 %	
55	27	0,13 %	1 019 175,00 Ft	0,92 %	
56	6	0,03 %	154 780,00 Ft	0,14 %	
57	19	0,09 %	708 100,00 Ft	0,64 %	
58	23	0,11 %	323 932,00 Ft	0,29 %	
59	8	0,04 %	378 979,00 Ft	0,34 %	
60	1	0 %	17 400,00 Ft	0,02 %	
61	3	0,01 %	99 660,00 Ft	0,09 %	
62	0	0 %	0,00 Ft	0 %	
63	0	0 %	0,00 Ft	0 %	
64	0	0 %	0,00 Ft	0 %	
65	0	0 %	0,00 Ft	0 %	
66	0	0 %	0,00 Ft	0 %	
67	0	0 %	0,00 Ft	0 %	
68	0	0 %	0,00 Ft	0 %	
69	0	0 %	0,00 Ft	0 %	
70	0	0 %	0,00 Ft	0 %	
71	0	0 %	0,00 Ft	0 %	
72	0	0 %	0,00 Ft	0 %	
73	0	0 %	0,00 Ft	0 %	
74	0	0 %	0,00 Ft	0 %	
75	0	0 %	0,00 Ft	0 %	
76	0	0 %	0,00 Ft	0 %	
77	0	0 %	0,00 Ft	0 %	
78	2	0,01 %	29 840,00 Ft	0,03 %	
79	0	0 %	0,00 Ft	0 %	
80	0	0 %	0,00 Ft	0 %	
81	0	0 %	0,00 Ft	0 %	
82	0	0 %	0,00 Ft	0 %	
83	0	0 %	0,00 Ft	0 %	
84	0	0 %	0,00 Ft	0 %	
85	0	0 %	0,00 Ft	0 %	
86	0	0 %	0,00 Ft	0 %	
87	0	0 %	0,00 Ft	0 %	
88	0	0 %	0,00 Ft	0 %	
89	0	0 %	0,00 Ft	0 %	
90	0	0 %	0,00 Ft	0 %	
91	0	0 %	0,00 Ft	0 %	

Korév	Igénybevétel		Igénybevétel		Csomagátlag
	darab	%	Összeg	%	
92	0	0 %	0,00 Ft	0 %	
93	0	0 %	0,00 Ft	0 %	
94	0	0 %	0,00 Ft	0 %	
95	0	0 %	0,00 Ft	0 %	
96	0	0 %	0,00 Ft	0 %	
97	0	0 %	0,00 Ft	0 %	
98	0	0 %	0,00 Ft	0 %	
99	0	0 %	0,00 Ft	0 %	
100	0	0 %	0,00 Ft	0 %	
Szemüveg, kontaktlencse	453		11 292 518 Ft		24 928,3 Ft

Korév	Igénybevétel		Igénybevétel		Csomagátlag
	darab	%	Összeg	%	
Szolgáltatás	29	Szenvedélybetegségek kezelése			
1	0	0 %	0,00 Ft	0 %	
2	0	0 %	0,00 Ft	0 %	
3	0	0 %	0,00 Ft	0 %	
4	0	0 %	0,00 Ft	0 %	
5	0	0 %	0,00 Ft	0 %	
6	0	0 %	0,00 Ft	0 %	
7	0	0 %	0,00 Ft	0 %	
8	0	0 %	0,00 Ft	0 %	
9	0	0 %	0,00 Ft	0 %	
10	0	0 %	0,00 Ft	0 %	
11	0	0 %	0,00 Ft	0 %	
12	0	0 %	0,00 Ft	0 %	
13	0	0 %	0,00 Ft	0 %	
14	0	0 %	0,00 Ft	0 %	
15	0	0 %	0,00 Ft	0 %	
16	0	0 %	0,00 Ft	0 %	
17	0	0 %	0,00 Ft	0 %	
18	0	0 %	0,00 Ft	0 %	
19	0	0 %	0,00 Ft	0 %	
20	0	0 %	0,00 Ft	0 %	
21	0	0 %	0,00 Ft	0 %	
22	0	0 %	0,00 Ft	0 %	
23	0	0 %	0,00 Ft	0 %	
24	0	0 %	0,00 Ft	0 %	
25	0	0 %	0,00 Ft	0 %	
26	0	0 %	0,00 Ft	0 %	
27	0	0 %	0,00 Ft	0 %	
28	0	0 %	0,00 Ft	0 %	
29	0	0 %	0,00 Ft	0 %	
30	0	0 %	0,00 Ft	0 %	
31	0	0 %	0,00 Ft	0 %	
32	0	0 %	0,00 Ft	0 %	
33	0	0 %	0,00 Ft	0 %	
34	0	0 %	0,00 Ft	0 %	
35	0	0 %	0,00 Ft	0 %	
36	0	0 %	0,00 Ft	0 %	
37	0	0 %	0,00 Ft	0 %	
38	0	0 %	0,00 Ft	0 %	
39	0	0 %	0,00 Ft	0 %	
40	0	0 %	0,00 Ft	0 %	
41	0	0 %	0,00 Ft	0 %	
42	0	0 %	0,00 Ft	0 %	
43	0	0 %	0,00 Ft	0 %	
44	0	0 %	0,00 Ft	0 %	
45	0	0 %	0,00 Ft	0 %	

Korév	Igénybevétel		Igénybevétel		Csomagátlag
	darab	%	Összeg	%	
46	0	0 %	0,00 Ft	0 %	
47	0	0 %	0,00 Ft	0 %	
48	0	0 %	0,00 Ft	0 %	
49	0	0 %	0,00 Ft	0 %	
50	0	0 %	0,00 Ft	0 %	
51	0	0 %	0,00 Ft	0 %	
52	0	0 %	0,00 Ft	0 %	
53	2	0,01 %	33 000,00 Ft	0,03 %	
54	0	0 %	0,00 Ft	0 %	
55	0	0 %	0,00 Ft	0 %	
56	0	0 %	0,00 Ft	0 %	
57	0	0 %	0,00 Ft	0 %	
58	0	0 %	0,00 Ft	0 %	
59	0	0 %	0,00 Ft	0 %	
60	0	0 %	0,00 Ft	0 %	
61	0	0 %	0,00 Ft	0 %	
62	0	0 %	0,00 Ft	0 %	
63	0	0 %	0,00 Ft	0 %	
64	0	0 %	0,00 Ft	0 %	
65	0	0 %	0,00 Ft	0 %	
66	0	0 %	0,00 Ft	0 %	
67	0	0 %	0,00 Ft	0 %	
68	0	0 %	0,00 Ft	0 %	
69	0	0 %	0,00 Ft	0 %	
70	0	0 %	0,00 Ft	0 %	
71	0	0 %	0,00 Ft	0 %	
72	0	0 %	0,00 Ft	0 %	
73	0	0 %	0,00 Ft	0 %	
74	0	0 %	0,00 Ft	0 %	
75	0	0 %	0,00 Ft	0 %	
76	0	0 %	0,00 Ft	0 %	
77	0	0 %	0,00 Ft	0 %	
78	0	0 %	0,00 Ft	0 %	
79	0	0 %	0,00 Ft	0 %	
80	0	0 %	0,00 Ft	0 %	
81	0	0 %	0,00 Ft	0 %	
82	0	0 %	0,00 Ft	0 %	
83	0	0 %	0,00 Ft	0 %	
84	0	0 %	0,00 Ft	0 %	
85	0	0 %	0,00 Ft	0 %	
86	0	0 %	0,00 Ft	0 %	
87	0	0 %	0,00 Ft	0 %	
88	0	0 %	0,00 Ft	0 %	
89	0	0 %	0,00 Ft	0 %	
90	0	0 %	0,00 Ft	0 %	
91	0	0 %	0,00 Ft	0 %	

Korév	Igénybevétel		Igénybevétel		Csomagátlag
	darab	%	Összeg	%	
92	0	0 %	0,00 Ft	0 %	
93	0	0 %	0,00 Ft	0 %	
94	0	0 %	0,00 Ft	0 %	
95	0	0 %	0,00 Ft	0 %	
96	0	0 %	0,00 Ft	0 %	
97	0	0 %	0,00 Ft	0 %	
98	0	0 %	0,00 Ft	0 %	
99	0	0 %	0,00 Ft	0 %	
100	0	0 %	0,00 Ft	0 %	
Szenvedélybetegségek kezelése	2		33 000 Ft		16 500 Ft

Korév	Igénybevétel		Igénybevétel		Csomagátlag
	darab	%	Összeg	%	
Szolgálatás	5 Táppénz kiegészítés				
1	0	0 %	0,00 Ft	0 %	
2	0	0 %	0,00 Ft	0 %	
3	0	0 %	0,00 Ft	0 %	
4	0	0 %	0,00 Ft	0 %	
5	0	0 %	0,00 Ft	0 %	
6	0	0 %	0,00 Ft	0 %	
7	0	0 %	0,00 Ft	0 %	
8	0	0 %	0,00 Ft	0 %	
9	0	0 %	0,00 Ft	0 %	
10	0	0 %	0,00 Ft	0 %	
11	0	0 %	0,00 Ft	0 %	
12	0	0 %	0,00 Ft	0 %	
13	0	0 %	0,00 Ft	0 %	
14	0	0 %	0,00 Ft	0 %	
15	0	0 %	0,00 Ft	0 %	
16	0	0 %	0,00 Ft	0 %	
17	0	0 %	0,00 Ft	0 %	
18	0	0 %	0,00 Ft	0 %	
19	0	0 %	0,00 Ft	0 %	
20	0	0 %	0,00 Ft	0 %	
21	0	0 %	0,00 Ft	0 %	
22	0	0 %	0,00 Ft	0 %	
23	0	0 %	0,00 Ft	0 %	
24	0	0 %	0,00 Ft	0 %	
25	1	0 %	13 700,00 Ft	0,01 %	
26	0	0 %	0,00 Ft	0 %	
27	0	0 %	0,00 Ft	0 %	
28	0	0 %	0,00 Ft	0 %	
29	0	0 %	0,00 Ft	0 %	
30	0	0 %	0,00 Ft	0 %	
31	2	0,01 %	23 800,00 Ft	0,02 %	
32	0	0 %	0,00 Ft	0 %	
33	3	0,01 %	35 500,00 Ft	0,03 %	
34	5	0,02 %	144 400,00 Ft	0,13 %	
35	3	0,01 %	29 500,00 Ft	0,03 %	
36	3	0,01 %	41 400,00 Ft	0,04 %	
37	10	0,05 %	118 300,00 Ft	0,11 %	
38	7	0,03 %	95 600,00 Ft	0,09 %	
39	2	0,01 %	19 900,00 Ft	0,02 %	
40	12	0,06 %	273 300,00 Ft	0,25 %	
41	16	0,08 %	170 700,00 Ft	0,15 %	
42	7	0,03 %	307 600,00 Ft	0,28 %	
43	11	0,05 %	188 100,00 Ft	0,17 %	
44	16	0,08 %	422 800,00 Ft	0,38 %	
45	22	0,11 %	363 800,00 Ft	0,33 %	

9667

Korév	Igénybevétel		Igénybevétel		Csomagátlag
	darab	%	Összeg	%	
46	15	0,07 %	257 100,00 Ft	0,23 %	
47	8	0,04 %	184 300,00 Ft	0,17 %	
48	9	0,04 %	260 500,00 Ft	0,24 %	
49	11	0,05 %	246 800,00 Ft	0,22 %	
50	6	0,03 %	146 100,00 Ft	0,13 %	
51	8	0,04 %	117 655,00 Ft	0,11 %	
52	7	0,03 %	111 500,00 Ft	0,1 %	
53	6	0,03 %	78 500,00 Ft	0,07 %	
54	9	0,04 %	166 000,00 Ft	0,15 %	
55	10	0,05 %	225 100,00 Ft	0,2 %	
56	7	0,03 %	128 000,00 Ft	0,12 %	
57	20	0,1 %	523 866,00 Ft	0,47 %	
58	9	0,04 %	246 600,00 Ft	0,22 %	
59	5	0,02 %	214 300,00 Ft	0,19 %	
60	0	0 %	0,00 Ft	0 %	
61	0	0 %	0,00 Ft	0 %	
62	0	0 %	0,00 Ft	0 %	
63	0	0 %	0,00 Ft	0 %	
64	0	0 %	0,00 Ft	0 %	
65	0	0 %	0,00 Ft	0 %	
66	0	0 %	0,00 Ft	0 %	
67	0	0 %	0,00 Ft	0 %	
68	0	0 %	0,00 Ft	0 %	
69	0	0 %	0,00 Ft	0 %	
70	0	0 %	0,00 Ft	0 %	
71	0	0 %	0,00 Ft	0 %	
72	0	0 %	0,00 Ft	0 %	
73	0	0 %	0,00 Ft	0 %	
74	0	0 %	0,00 Ft	0 %	
75	0	0 %	0,00 Ft	0 %	
76	0	0 %	0,00 Ft	0 %	
77	0	0 %	0,00 Ft	0 %	
78	0	0 %	0,00 Ft	0 %	
79	0	0 %	0,00 Ft	0 %	
80	0	0 %	0,00 Ft	0 %	
81	0	0 %	0,00 Ft	0 %	
82	0	0 %	0,00 Ft	0 %	
83	0	0 %	0,00 Ft	0 %	
84	0	0 %	0,00 Ft	0 %	
85	0	0 %	0,00 Ft	0 %	
86	0	0 %	0,00 Ft	0 %	
87	0	0 %	0,00 Ft	0 %	
88	0	0 %	0,00 Ft	0 %	
89	0	0 %	0,00 Ft	0 %	
90	0	0 %	0,00 Ft	0 %	
91	0	0 %	0,00 Ft	0 %	

706

Korév	Igénybevétel		Igénybevétel		Csomagátlag
	darab	%	Összeg	%	
92	0	0 %	0,00 Ft	0 %	
93	0	0 %	0,00 Ft	0 %	
94	0	0 %	0,00 Ft	0 %	
95	0	0 %	0,00 Ft	0 %	
96	0	0 %	0,00 Ft	0 %	
97	0	0 %	0,00 Ft	0 %	
98	0	0 %	0,00 Ft	0 %	
99	0	0 %	0,00 Ft	0 %	
100	0	0 %	0,00 Ft	0 %	
TáppéNZ kiegészítés	250		5 154 721 Ft		20 618,88 Ft
Szolgáltatás összesen:	1 447		31 448 727 Ft		21 733,74 Ft

Korév	Igénybevétel		Igénybevétel		Csomagátlag
	darab	%	Összeg	%	
Önsegélyezés	30	Csecsemő és gyerekápolási cikkek			
1	0	0 %	0,00 Ft	0 %	
2	0	0 %	0,00 Ft	0 %	
3	0	0 %	0,00 Ft	0 %	
4	0	0 %	0,00 Ft	0 %	
5	0	0 %	0,00 Ft	0 %	
6	0	0 %	0,00 Ft	0 %	
7	0	0 %	0,00 Ft	0 %	
8	0	0 %	0,00 Ft	0 %	
9	0	0 %	0,00 Ft	0 %	
10	0	0 %	0,00 Ft	0 %	
11	0	0 %	0,00 Ft	0 %	
12	0	0 %	0,00 Ft	0 %	
13	0	0 %	0,00 Ft	0 %	
14	0	0 %	0,00 Ft	0 %	
15	0	0 %	0,00 Ft	0 %	
16	0	0 %	0,00 Ft	0 %	
17	0	0 %	0,00 Ft	0 %	
18	0	0 %	0,00 Ft	0 %	
19	0	0 %	0,00 Ft	0 %	
20	0	0 %	0,00 Ft	0 %	
21	0	0 %	0,00 Ft	0 %	
22	0	0 %	0,00 Ft	0 %	
23	0	0 %	0,00 Ft	0 %	
24	0	0 %	0,00 Ft	0 %	
25	1	0 %	2 310,00 Ft	0 %	
26	1	0 %	1 078,00 Ft	0 %	
27	2	0,01 %	1 329,00 Ft	0 %	
28	1	0 %	852,00 Ft	0 %	
29	0	0 %	0,00 Ft	0 %	
30	10	0,05 %	17 292,00 Ft	0,02 %	
31	17	0,08 %	46 920,00 Ft	0,04 %	
32	3	0,01 %	3 043,00 Ft	0 %	
33	7	0,03 %	24 774,00 Ft	0,02 %	
34	16	0,08 %	36 877,00 Ft	0,03 %	
35	9	0,04 %	12 501,00 Ft	0,01 %	
36	4	0,02 %	9 464,00 Ft	0,01 %	
37	36	0,18 %	57 178,00 Ft	0,05 %	
38	35	0,17 %	74 161,00 Ft	0,07 %	
39	11	0,05 %	25 123,00 Ft	0,02 %	
40	13	0,06 %	16 419,00 Ft	0,01 %	
41	34	0,17 %	71 257,00 Ft	0,06 %	
42	32	0,16 %	63 336,00 Ft	0,06 %	
43	27	0,13 %	56 620,00 Ft	0,05 %	
44	20	0,1 %	31 108,00 Ft	0,03 %	
45	28	0,14 %	92 390,00 Ft	0,08 %	

Korév	Igénybevétel		Igénybevétel		Csomagátlag
	darab	%	Összeg	%	
46	37	0,18 %	67 087,00 Ft	0,06 %	
47	35	0,17 %	51 524,00 Ft	0,05 %	
48	21	0,1 %	39 833,00 Ft	0,04 %	
49	40	0,2 %	51 564,00 Ft	0,05 %	
50	27	0,13 %	34 746,00 Ft	0,03 %	
51	32	0,16 %	57 984,00 Ft	0,05 %	
52	23	0,11 %	50 110,00 Ft	0,05 %	
53	28	0,14 %	42 476,00 Ft	0,04 %	
54	25	0,12 %	54 285,00 Ft	0,05 %	
55	51	0,25 %	95 528,00 Ft	0,09 %	
56	34	0,17 %	60 853,00 Ft	0,06 %	
57	35	0,17 %	60 605,00 Ft	0,05 %	
58	21	0,1 %	36 653,00 Ft	0,03 %	
59	15	0,07 %	21 049,00 Ft	0,02 %	
60	5	0,02 %	9 790,00 Ft	0,01 %	
61	2	0,01 %	2 351,00 Ft	0 %	
62	0	0 %	0,00 Ft	0 %	
63	0	0 %	0,00 Ft	0 %	
64	0	0 %	0,00 Ft	0 %	
65	0	0 %	0,00 Ft	0 %	
66	0	0 %	0,00 Ft	0 %	
67	0	0 %	0,00 Ft	0 %	
68	0	0 %	0,00 Ft	0 %	
69	0	0 %	0,00 Ft	0 %	
70	0	0 %	0,00 Ft	0 %	
71	0	0 %	0,00 Ft	0 %	
72	0	0 %	0,00 Ft	0 %	
73	0	0 %	0,00 Ft	0 %	
74	0	0 %	0,00 Ft	0 %	
75	0	0 %	0,00 Ft	0 %	
76	0	0 %	0,00 Ft	0 %	
77	0	0 %	0,00 Ft	0 %	
78	0	0 %	0,00 Ft	0 %	
79	0	0 %	0,00 Ft	0 %	
80	0	0 %	0,00 Ft	0 %	
81	0	0 %	0,00 Ft	0 %	
82	0	0 %	0,00 Ft	0 %	
83	0	0 %	0,00 Ft	0 %	
84	0	0 %	0,00 Ft	0 %	
85	0	0 %	0,00 Ft	0 %	
86	0	0 %	0,00 Ft	0 %	
87	0	0 %	0,00 Ft	0 %	
88	0	0 %	0,00 Ft	0 %	
89	0	0 %	0,00 Ft	0 %	
90	0	0 %	0,00 Ft	0 %	
91	0	0 %	0,00 Ft	0 %	

5164

Korév	Igénybevétel		Igénybevétel		Csomagátlag
	darab	%	Összeg	%	
92	0	0 %	0,00 Ft	0 %	
93	0	0 %	0,00 Ft	0 %	
94	0	0 %	0,00 Ft	0 %	
95	0	0 %	0,00 Ft	0 %	
96	0	0 %	0,00 Ft	0 %	
97	0	0 %	0,00 Ft	0 %	
98	0	0 %	0,00 Ft	0 %	
99	0	0 %	0,00 Ft	0 %	
100	0	0 %	0,00 Ft	0 %	
Csecsemő és gyerekápolási cikkek	738		1 380 470 Ft		1 870,56 Ft

7-6

Korév	Igénybevétel		Igénybevétel		Csomagátlag
	darab	%	Összeg	%	
Önsegélyezés	2	Gyógyászati segédeszköz, orvostechnikai eszköz			
1	0	0 %	0,00 Ft	0 %	
2	0	0 %	0,00 Ft	0 %	
3	0	0 %	0,00 Ft	0 %	
4	0	0 %	0,00 Ft	0 %	
5	0	0 %	0,00 Ft	0 %	
6	0	0 %	0,00 Ft	0 %	
7	0	0 %	0,00 Ft	0 %	
8	0	0 %	0,00 Ft	0 %	
9	0	0 %	0,00 Ft	0 %	
10	0	0 %	0,00 Ft	0 %	
11	0	0 %	0,00 Ft	0 %	
12	0	0 %	0,00 Ft	0 %	
13	0	0 %	0,00 Ft	0 %	
14	0	0 %	0,00 Ft	0 %	
15	0	0 %	0,00 Ft	0 %	
16	0	0 %	0,00 Ft	0 %	
17	0	0 %	0,00 Ft	0 %	
18	0	0 %	0,00 Ft	0 %	
19	0	0 %	0,00 Ft	0 %	
20	0	0 %	0,00 Ft	0 %	
21	0	0 %	0,00 Ft	0 %	
22	0	0 %	0,00 Ft	0 %	
23	0	0 %	0,00 Ft	0 %	
24	0	0 %	0,00 Ft	0 %	
25	2	0,01 %	6 739,00 Ft	0,01 %	
26	4	0,02 %	13 882,00 Ft	0,01 %	
27	18	0,09 %	86 121,00 Ft	0,08 %	
28	0	0 %	0,00 Ft	0 %	
29	0	0 %	0,00 Ft	0 %	
30	11	0,05 %	60 963,00 Ft	0,06 %	
31	20	0,1 %	95 274,00 Ft	0,09 %	
32	10	0,05 %	198 410,00 Ft	0,18 %	
33	9	0,04 %	122 817,00 Ft	0,11 %	
34	19	0,09 %	184 921,00 Ft	0,17 %	
35	24	0,12 %	155 280,00 Ft	0,14 %	
36	17	0,08 %	138 182,00 Ft	0,13 %	
37	64	0,32 %	518 037,00 Ft	0,47 %	
38	52	0,26 %	403 931,00 Ft	0,37 %	
39	52	0,26 %	423 046,00 Ft	0,38 %	
40	38	0,19 %	433 425,00 Ft	0,39 %	
41	61	0,3 %	495 311,00 Ft	0,45 %	
42	69	0,34 %	699 059,00 Ft	0,63 %	
43	72	0,36 %	621 174,00 Ft	0,56 %	
44	54	0,27 %	300 749,00 Ft	0,27 %	
45	62	0,31 %	536 486,00 Ft	0,49 %	

Korév	Igénybevétel		Igénybevétel		Csomagátlag
	darab	%	Összeg	%	
46	59	0,29 %	399 260,00 Ft	0,36 %	
47	76	0,38 %	556 572,00 Ft	0,5 %	
48	42	0,21 %	266 609,00 Ft	0,24 %	
49	32	0,16 %	212 850,00 Ft	0,19 %	
50	55	0,27 %	229 123,00 Ft	0,21 %	
51	114	0,57 %	1 120 167,00 Ft	1,02 %	
52	61	0,3 %	306 093,00 Ft	0,28 %	
53	56	0,28 %	661 788,00 Ft	0,6 %	
54	46	0,23 %	223 785,00 Ft	0,2 %	
55	88	0,44 %	521 810,00 Ft	0,47 %	
56	48	0,24 %	374 581,00 Ft	0,34 %	
57	75	0,37 %	989 949,00 Ft	0,9 %	
58	69	0,34 %	591 154,00 Ft	0,54 %	
59	36	0,18 %	273 798,00 Ft	0,25 %	
60	17	0,08 %	60 558,00 Ft	0,05 %	
61	5	0,02 %	48 873,00 Ft	0,04 %	
62	1	0 %	74,00 Ft	0 %	
63	1	0 %	3 510,00 Ft	0 %	
64	0	0 %	0,00 Ft	0 %	
65	0	0 %	0,00 Ft	0 %	
66	2	0,01 %	6 144,00 Ft	0,01 %	
67	0	0 %	0,00 Ft	0 %	
68	0	0 %	0,00 Ft	0 %	
69	0	0 %	0,00 Ft	0 %	
70	0	0 %	0,00 Ft	0 %	
71	0	0 %	0,00 Ft	0 %	
72	0	0 %	0,00 Ft	0 %	
73	0	0 %	0,00 Ft	0 %	
74	0	0 %	0,00 Ft	0 %	
75	0	0 %	0,00 Ft	0 %	
76	0	0 %	0,00 Ft	0 %	
77	0	0 %	0,00 Ft	0 %	
78	0	0 %	0,00 Ft	0 %	
79	0	0 %	0,00 Ft	0 %	
80	0	0 %	0,00 Ft	0 %	
81	0	0 %	0,00 Ft	0 %	
82	0	0 %	0,00 Ft	0 %	
83	0	0 %	0,00 Ft	0 %	
84	0	0 %	0,00 Ft	0 %	
85	0	0 %	0,00 Ft	0 %	
86	0	0 %	0,00 Ft	0 %	
87	0	0 %	0,00 Ft	0 %	
88	0	0 %	0,00 Ft	0 %	
89	0	0 %	0,00 Ft	0 %	
90	0	0 %	0,00 Ft	0 %	
91	0	0 %	0,00 Ft	0 %	

Korév	Igénybevétel		Igénybevétel		Csomagátlag
	darab	%	Összeg	%	
92	0	0 %	0,00 Ft	0 %	
93	0	0 %	0,00 Ft	0 %	
94	0	0 %	0,00 Ft	0 %	
95	0	0 %	0,00 Ft	0 %	
96	0	0 %	0,00 Ft	0 %	
97	0	0 %	0,00 Ft	0 %	
98	0	0 %	0,00 Ft	0 %	
99	0	0 %	0,00 Ft	0 %	
100	0	0 %	0,00 Ft	0 %	
Gyógyászati segédeszköz,	1 541		12 340 505 Ft		8 008,11 Ft

Korév	Igénybevétel		Igénybevétel		Csomagátlag
	darab	%	Összeg	%	
Önsegélyezés	1	Gyógyszertári kifizetés, gyógyhatású készítmény			
	1	0	0 %	0,00 Ft	0 %
	2	0	0 %	0,00 Ft	0 %
	3	0	0 %	0,00 Ft	0 %
	4	0	0 %	0,00 Ft	0 %
	5	0	0 %	0,00 Ft	0 %
	6	0	0 %	0,00 Ft	0 %
	7	0	0 %	0,00 Ft	0 %
	8	0	0 %	0,00 Ft	0 %
	9	0	0 %	0,00 Ft	0 %
	10	0	0 %	0,00 Ft	0 %
	11	0	0 %	0,00 Ft	0 %
	12	0	0 %	0,00 Ft	0 %
	13	0	0 %	0,00 Ft	0 %
	14	0	0 %	0,00 Ft	0 %
	15	0	0 %	0,00 Ft	0 %
	16	0	0 %	0,00 Ft	0 %
	17	0	0 %	0,00 Ft	0 %
	18	0	0 %	0,00 Ft	0 %
	19	0	0 %	0,00 Ft	0 %
	20	0	0 %	0,00 Ft	0 %
	21	0	0 %	0,00 Ft	0 %
	22	5	0,02 %	39 680,00 Ft	0,04 %
	23	0	0 %	0,00 Ft	0 %
	24	0	0 %	0,00 Ft	0 %
	25	18	0,09 %	112 685,00 Ft	0,1 %
	26	55	0,27 %	199 159,00 Ft	0,18 %
	27	32	0,16 %	83 512,00 Ft	0,08 %
	28	12	0,06 %	32 758,00 Ft	0,03 %
	29	10	0,05 %	15 922,00 Ft	0,01 %
	30	78	0,39 %	233 443,00 Ft	0,21 %
	31	133	0,66 %	594 587,00 Ft	0,54 %
	32	44	0,22 %	177 195,00 Ft	0,16 %
	33	213	1,06 %	811 637,00 Ft	0,74 %
	34	170	0,85 %	561 025,00 Ft	0,51 %
	35	260	1,3 %	825 319,00 Ft	0,75 %
	36	210	1,05 %	737 745,00 Ft	0,67 %
	37	578	2,89 %	1 897 389,00 Ft	1,72 %
	38	440	2,2 %	1 757 534,00 Ft	1,59 %
	39	554	2,77 %	2 364 831,00 Ft	2,14 %
	40	475	2,37 %	1 730 120,00 Ft	1,57 %
	41	594	2,97 %	2 268 463,00 Ft	2,06 %
	42	632	3,16 %	2 224 751,00 Ft	2,02 %
	43	756	3,78 %	2 746 286,00 Ft	2,49 %
	44	706	3,53 %	2 569 259,00 Ft	2,33 %
	45	889	4,44 %	3 222 244,00 Ft	2,92 %

8/26

Korév	Igénybevétel		Igénybevétel		Csomagátlag
	darab	%	Összeg	%	
46	808	4,04 %	3 277 690,00 Ft	2,97 %	
47	924	4,62 %	3 761 808,00 Ft	3,41 %	
48	658	3,29 %	2 305 119,00 Ft	2,09 %	
49	666	3,33 %	2 563 074,00 Ft	2,32 %	
50	889	4,44 %	3 254 035,00 Ft	2,95 %	
51	806	4,03 %	3 228 853,00 Ft	2,93 %	
52	635	3,17 %	2 254 001,00 Ft	2,04 %	
53	759	3,79 %	2 642 860,00 Ft	2,4 %	
54	549	2,74 %	1 884 564,00 Ft	1,71 %	
55	957	4,78 %	3 455 787,00 Ft	3,13 %	
56	648	3,24 %	2 813 510,00 Ft	2,55 %	
57	739	3,69 %	2 784 932,00 Ft	2,52 %	
58	656	3,28 %	2 589 155,00 Ft	2,35 %	
59	469	2,34 %	1 750 150,00 Ft	1,59 %	
60	218	1,09 %	831 771,00 Ft	0,75 %	
61	73	0,36 %	427 793,00 Ft	0,39 %	
62	1	0 %	4 010,00 Ft	0 %	
63	2	0,01 %	19 857,00 Ft	0,02 %	
64	0	0 %	0,00 Ft	0 %	
65	0	0 %	0,00 Ft	0 %	
66	3	0,01 %	12 020,00 Ft	0,01 %	
67	0	0 %	0,00 Ft	0 %	
68	0	0 %	0,00 Ft	0 %	
69	0	0 %	0,00 Ft	0 %	
70	0	0 %	0,00 Ft	0 %	
71	0	0 %	0,00 Ft	0 %	
72	0	0 %	0,00 Ft	0 %	
73	0	0 %	0,00 Ft	0 %	
74	0	0 %	0,00 Ft	0 %	
75	0	0 %	0,00 Ft	0 %	
76	0	0 %	0,00 Ft	0 %	
77	0	0 %	0,00 Ft	0 %	
78	17	0,08 %	71 869,00 Ft	0,07 %	
79	0	0 %	0,00 Ft	0 %	
80	0	0 %	0,00 Ft	0 %	
81	0	0 %	0,00 Ft	0 %	
82	0	0 %	0,00 Ft	0 %	
83	0	0 %	0,00 Ft	0 %	
84	0	0 %	0,00 Ft	0 %	
85	0	0 %	0,00 Ft	0 %	
86	0	0 %	0,00 Ft	0 %	
87	0	0 %	0,00 Ft	0 %	
88	0	0 %	0,00 Ft	0 %	
89	0	0 %	0,00 Ft	0 %	
90	0	0 %	0,00 Ft	0 %	
91	0	0 %	0,00 Ft	0 %	

Herendi Egészségpénztár

8440 Herend Kossuth L. u. 140.

Telefon: Fax:

2013.03.14. 9:02:00

39. oldal

Korév	Igénybevétel		Igénybevétel		Csomagátlag
	darab	%	Összeg	%	
92	0	0 %	0,00 Ft	0 %	
93	0	0 %	0,00 Ft	0 %	
94	0	0 %	0,00 Ft	0 %	
95	0	0 %	0,00 Ft	0 %	
96	0	0 %	0,00 Ft	0 %	
97	0	0 %	0,00 Ft	0 %	
98	0	0 %	0,00 Ft	0 %	
99	0	0 %	0,00 Ft	0 %	
100	0	0 %	0,00 Ft	0 %	
Gyógyszertári kifizetés,	17 341		65 138 402 Ft		3 756,32 Ft
Önsegélyezés összesen:	19 620		78 859 377 Ft		4 019,34 Ft
<u>Mindösszesen:</u>	21 067		110 308 104 Ft		5 236,06 Ft

9064