


Szöveges kiegészítő melléklet
az Életút Egészségpénztár
2014. éves beszámolójához

Készült: Budapest, 2015. március 12.



Dr. Szabó Tibor
az igazgatótanács elnöke

1. Bevezetés

Az Életút Egészségpénztár igazgatótanácsa a 2014. éves gazdálkodásáról készített éves beszámolójának szöveges kiegészítő mellékletét az önkéntes kölcsönös egészségpénztárak beszámolóképzési és könyvvezetési kötelezettségének sajátosságairól szóló 252/2000. (XII. 24.) kormányrendeletben foglaltak figyelembevételével az alábbiakban terjeszti a pénztár közgyűlése elé.

2. A pénztár bemutatása

Név: Életút Egészségpénztár
Székhelye: 1122 Budapest, Krisztina krt. 7.
Adószáma: 18253461-1-43

A pénztár az önkéntes kölcsönös biztosító pénztárakról szóló 1993. évi XCVI. törvény hatálya alá tartozó, területi alapon szerveződő országos egészségpénztár - jogi személy.

Alakulás dátuma: 2004. november 25.

Tevékenységi eng. száma: E-IV/79/2005.

Bejegyzés helye: Fővárosi Bíróság (16 PK. 61.133 / 2004/2.)

Felügyeleti szerve: Magyar Nemzeti Bank (MNB)

A pénztár szolgáltatásai: A pénztár egészségpénztári szolgáltatásokat nyújt. Emellett és ennek érdekében a pénztár gondoskodik a befizetések gyűjtéséről, a pénztár vagyonának a pénztártagok érdekében történő befektetéséről, a tagok egyéni számláján lévő összeg nyilvántartásáról és megállapításáról, valamint egyéb szolgáltatások teljesítéséről.

3. A pénztár szervezete

A pénztár legfőbb szerve a tagok összességéből álló közgyűlés.

A pénztár vezető testületei az Igazgatótanács és az Ellenőrző Bizottság. A vezető testületek mandátuma 2019. március 31-ig szól.

Igazgatótanács összetétele:

elnök: Dr. Szabó Tibor
tagok: Kramlik Mihály
Szabó György

Az Ellenőrző Bizottság összetétele:

elnök: Kis István
tagok: Dr. Dányi Dezső
Kundra Eszter

A pénztárnak ügyvezetője és főkönyvelője van, a nyilvántartási-adminisztrációs tevékenységet saját maga látja el – az Életút pénztárcsoport szervezetén belül.

A pénztár további szolgáltatói:

- *Bankszámla vezető és letétkezelő:* Unicredit Bank Hungary Zrt.
- *Vagyonkezelő:* a pénztár nem alkalmaz vagyonkezelőt
- *Könyvvizsgáló:* Dallos Hajnalka (Konto-Roll Audit Kft.)

4. A pénztár számviteli politikájának összefoglalása

a.) *A mérlegkészítés napja:* tárgydőszakot követő év január 31-e. (2014. január 31.)

b.) *Amortizációs politika:* A tartós, de kis értékű eszközök értékbeni nyilvántartásának elkerülése érdekében az 100 000 Ft alatti egyedi beszerzési értékű

tárgyi eszközök teljes értéke a használatba vételkor értékcsökkenésként kerül elszámolásra. A 100 000 Ft feletti egyedi beszerzési értékű tárgyi eszközök értékcsökkenésének elszámolása a 252/2000. (XII.24.) korm. rendeletben meghatározott leírási kulcsok alkalmazásával történik, negyedévente.

c.) *Értékelési szabályok:* A módosított 252/2000. (XII.24.) korm. rendelet előírásai alapján az eszközök és források leltározással, egyeztetéssel kerülnek ellenőrzésre és egyedenként értékelésre.

5. A pénztár szabályzatai

- Alapszabály
- Tagokkal történő elszámolási szabályzat
- Tartalékképzési szabályzat
- Számviteli politika és hozzá kapcsolódóan számlakeret illetve számlarend
- Értékelési és leltározási szabályzat
- Pénzkezelési és utalványozási szabályzat
- Hozamfelosztási és elszámolási szabályzat
- Pénzmosás megelőzéséről szóló szabályzat
- Befektetési politika illetve szabályzat

6. A taglétszám alakulása, a tagság összetétele

A pénztár taglétszáma 2014-ben nem tudott növekedni, 13 új belépő mellett 16 jogviszony szűnt meg, ezek közül 14 a tagdíjnemfizetés következtében az éves zárás keretében. A taglétszám magasabb szintre helyezése nélkül a tevékenységi volumen sem tudott bővülni:

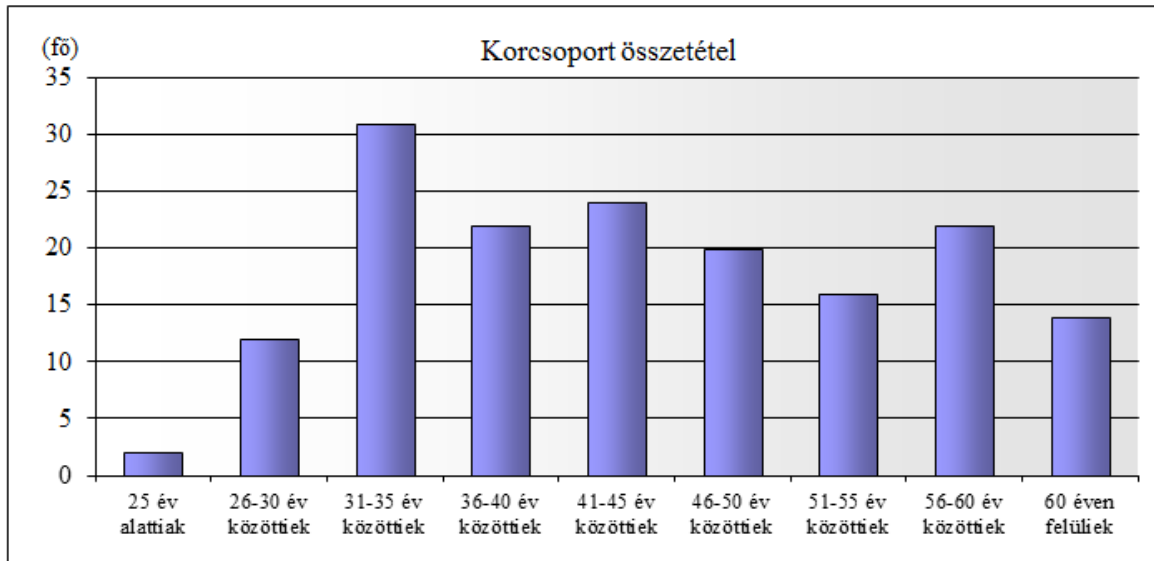
	Létszám (Fő)
Időszak elején	166
Belépés	13
Megszűnés	16
Időszak alatti változás	-3
Időszak végén	163

A taglétszám változása féléves bontásban az alábbiak szerint alakult:

Megnevezés	I. félév	II. félév
Időszak elején	166	173
Időszak alatti változás	7	-10
- Új belépő	8	5
- Átlépő más pénztárból	0	0
- Átlépő más pénztárba	1	1
- Elhalálozott	0	0
- Kilépő	0	0
- Tagdíj nemfizetés miatt kizárt	0	14
- Egyéb megszűnés	0	0
Időszak végén összesen	173	163

Az év végén a pénztár azon számlákhoz kapcsolódó tagsági jogviszonyokat, melyekre az év folyamán befizetés/adójóváírás nem történt és a számlák egyenlege a kilépés esetén felszámítható alaptagdíjnak megfelelő összeget nem érte el, kiléptetéssel lezárta. Ennek összege mindösszesen 5 eFt-ot tett ki, 14 fő vonatkozásában. A nem fizetők után levont alaptagdíjra jutó működési és likviditási célú levonás 68 eFt-ot tett ki.

A tagság korösszetétele az alábbi:



A taglétszám korévenkénti alakulását, illetve a szolgáltatást igénybe vevők korévenkénti alakulását szolgáltatástípusonként éves megbontásban tartalmazza a beszámoló részét képező biztosításmatematikai melléklet. Ez ugyanakkor nem veszi figyelembe, hogy a szolgáltatásokat a tagok nemcsak saját jogukon, hanem kedvezményezettii jogon is igénybe veszik.

7. Bevételek alakulása

A bevételek részletes bemutatását - pénztári tartalékok szerinti alábontásban - az eredménykimutatás tartalmazza. A tévyszámoknak a tárgyidőszakra vonatkozó pénzügyi tervekbe beállított számokkal összehasonlítása azt mutatja, hogy a tagdíjszerű bevételek terén 102%-on teljesült a terv, a pénzügyi tevékenység eredményessége terén viszont csak 61,4%-on. Ez utóbbinak az oka az, hogy a pénztár befektetési politikája szerinti vagyonösszetétel a kamatszint lecsökkenése következtében beszűkítette a pénztár lehetőségeit a hozamtermelés terén:

Me: eFt					
Pénzügyi terv	I. név	II. név	III. név	IV. név	Éves
Tagdíjbefizetés	2 269	2 359	2 807	3 793	11 228
Munkáltatói hozzájárulás	2 080	1 394	1 655	2 033	7 162
Befizetés összesen	4 349	3 753	4 462	5 826	18 390
Pénzügyi tevékenység eredménye	467	269	201	250	1 187
Tényadat	I. név	II. név	III. név	IV. név	Éves
Tagdíjbefizetés	1 992	2 455	1 666	6 221	12 334
Munkáltatói hozzájárulás	1 401	1 868	1 534	1 630	6 433
Befizetés összesen	3 393	4 323	3 200	7 851	18 767
Pénzügyi tevékenység eredménye	37	337	10	345	729
Tény/terv	I. név	II. név	III. név	IV. név	Éves
Tagdíjbefizetés	87,79%	104,07%	59,35%	164,01%	109,85%
Munkáltatói hozzájárulás	67,36%	134,00%	92,69%	80,18%	89,82%
Befizetés összesen	78,02%	115,19%	71,72%	134,76%	102,05%
Pénzügyi tevékenység eredménye	7,92%	125,28%	4,98%	138,00%	61,42%

A tagdíjvolumenen belül az egyéni tagdíjbefizetések volumene meghaladta a tervezett mértéket, a munkáltatók által fizetett hozzájárulás viszont elmaradt attól. A béren kívüli juttatások adó- és járuléktérhelése változása játszhat ebben szerepet.

A pénzügyi tevékenység eredménye 729 eFt, ami a negyedévek során a kamatbevételek realizálódása függvényében alakult.

8. Ráfordítások alakulása

A tevékenység ráfordításai döntően az alapkiadásokra korlátozódnak. A bankköltségen, a felügyeleti díjon és a könyvvizsgálati díjon kívül érdemi költség nem merült fel.

Személyi jellegű kiadásai – a tisztségviselői tisztújítással összefüggő hatósági erkölcsi bizonyítványok illetékköltségét leszámítva - nem voltak a pénztárnak, az alkalmazottak javadalmazásban nem részesültek. A kiadások összességében a tervezett érték 86%-os szintjén realizálódtak:

Pénzügyi terv	I. név	II. név	III. név	IV. név	Éves
Anyagjellegű	69	79	70	117	335
Személyi jellegű	0	0	0	0	0
Felügyeleti díj	26	2	3	3	34
Összesen	95	81	73	120	369

Tényadat	I. név	II. név	III. név	IV. név	Éves
Anyagköltség	0	0	0	0	0
Bankköltségek	35	18	17	19	89
Postaköltség	2	0	0	0	2
Könyvvizsgálat	0	0	0	44	44
Iroda-, eszközhasználati díj	32	32	33	32	129
Marketing	0	0	0	0	0
Egyéb kiadások	0	1	0	1	2
ANYAGJELLEGŰ	69	50	50	96	265
Béreköltség	0	0	0	0	0
Egyéb kiadások	0	18	0	0	18
SZEMÉLYI JELL.	0	18	0	0	18
Felügyeleti díj	25	4	2	3	34
EGYÉB	25	4	2	3	34
Összesen	94	72	52	99	317

Tény/terv	I. név	II. név	III. név	IV. név	Éves
Anyagjellegű	100,00%	63,29%	71,43%	82,05%	79,10%
Személyi jellegű	-	-	-	-	-
Egyéb	96,15%	200,00%	66,67%	100,00%	100,00%
Összesen	98,95%	88,89%	71,23%	82,50%	85,91%

A ráfordítások között a bankköltségek (89 eFt), az iroda- és eszközhasználati díj (129 eFt) és a könyvvizsgálati díj (44 eFt) jelent érdemi kiadást a pénztár tevékenysége szempontjából.

A bevételek és a ráfordítások egyenlegeként – az alacsony tevékenységi volumen ellenére is - a pénztár működési tevékenysége 541 eFt-os nyereséggel zárt, amihez a nemfizetők után eszközölt működési célú tagdíjlevonást is hozzászámítva a működési eredmény 605 eFt.

9. Ellenőrzések hatásai

2014-ben a pénztár tevékenységét helyszíni ellenőrzés keretében vizsgálta az MNB, az ellenőrzés a tevékenységben jelentős hiányosságot nem állapított meg. Az ellenőrzés H-JÉ-IV-12/2014. számú határozattal zárult. A felügyeleti szerv ebben a befektetési politika javítását, az alapszabály támogatói

adományok tartalékképzésére vonatkozó rendelkezése javítását és az átlépések során a jogi szabályozás betartását írta elő jövőbeli kötelezettségként.

A belső ellenőrzések – beleértve az Ellenőrző Bizottság és a könyvvizsgáló munkáját – nem tártak fel olyan problémát, amely a korábbi évek beszámolóit módosítását tette volna szükségessé.

10. Kiegészítő vállalkozási tevékenység

A pénztár kiegészítő vállalkozási tevékenységet nem folytat.

11. Rendkívüli események

2014. évben a pénztár gazdálkodását érintő rendkívüli eseményre nem került sor.

12. Meghatározó események

A pénztár 2014-ben egy határozatképes közgyűlést tartott:

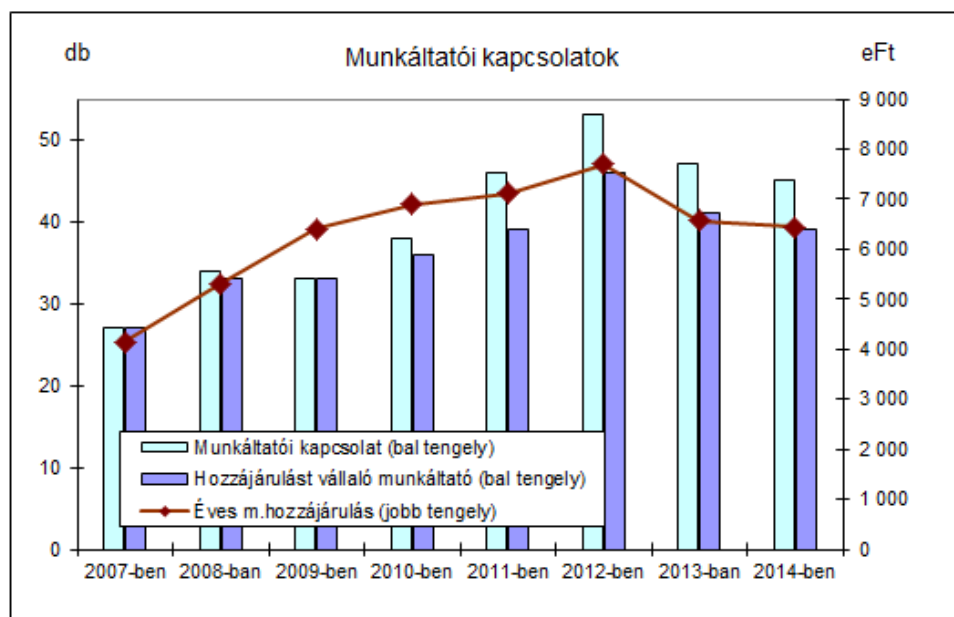
A 2014 március 31-i közgyűlés

- jóváhagyta a pénztár 2013. éves tevékenységéről készített éves pénztári beszámolót,
- elfogadta a 2014-2016. közötti időszakra vonatkozó gazdálkodása pénzügyi tervét,
- módosította az alapszabályát és szolgáltatási szabályzatát.

13. Munkáltatói kötelezettségek teljesítése

A pénztárba munkáltatói hozzájárulást teljesítő munkáltató partnerek tagdíjfizetési kötelezettségüknek alapvetően eleget tettek. Az új munkáltatói kapcsolatok mellett természetesen szűnnek is meg kapcsolatok, mely partnereink szerződéses joga. A munkáltatói tagdíjvállalási szerződések egyre inkább a kafeteria kereteken belüli tagdíjhozzájáráról szólnak.

A munkáltatói kapcsolatok számának, illetve a munkáltatói hozzájárulás volumenének alakulását mutatja az előző 8 éves időintervallumban az alábbi grafikon:



14. A pénztár kintlévőségei

A pénztárnak a fordulónapon nincs kintlévősége.

15. Azonosítatlan (függő tételek) állománya

A pénztárnak a fordulónapon azonosítatlan függő tétele nincs. Az év folyamán 457 eFt téves befizetés érkezett a pénztárba – ezek mindegyike a pénztárcsoporton belüli másik intézmény tagdíjbevételeként kerül tévesen befizetésre -, a tételeket azok tisztázása után a pénztár továbbutalta a jogosultjának.

16. Átcsoportosítás (hozamfelosztás)

Átcsoportosítás:

A tárgyévben a pénztár tartalékai közötti átcsoportosításra közgyűlési határozat nem született. A nemfizetők után alapszabály szerint az egyébként jóváírt hozam erejéig történő, az alaptagdíjra jutó működési és likviditási rész levonására az éves zárás keretében sor került. Működési célra eképpen 63 eFt, likviditási célra 5 eFt került átcsoportosításra.

Hozamfelosztás:

A tárgyidőszak alatt termelődött hozam felosztása a pénztáratagok egyéni számláinak idővel súlyozott átlagegyenlege alapján történt meg.

17. A pénztár 2014. évi befektetési tevékenységének értékelése

2014-ban a pénztár alapvetően rövid állampapírszerű befektetéseket (MNB kötvényeket) tartott a portfóliójában, majd ezek kibocsátása megszűnésével hosszabb futamidejű, de a kamatváltozás kockázatától mentes változó kamatozású állampapírba fektette a vagyonát. Ezen kívül rövid (1 hónapos) futamidejű bankbetétbe fektette a szabad forrásait. Ezzel a kockázatmentesnek tekinthető befektetési politikával és vagyonösszetétellel 2,34%-os éves nettó hozamot ért el/írt jóvá a tagok megtakarítási számláin. A befektetési tevékenység költségei között alapvetően csak letétkezelési költség terheli a tevékenységet (vagyonkezelőt nem alkalmaz a pénztár), ez mindössze 24 eFt-ot tett ki az év folyamán.

Az előző évek befektetési teljesítménye az alábbiak szerint alakult a pénztárban:

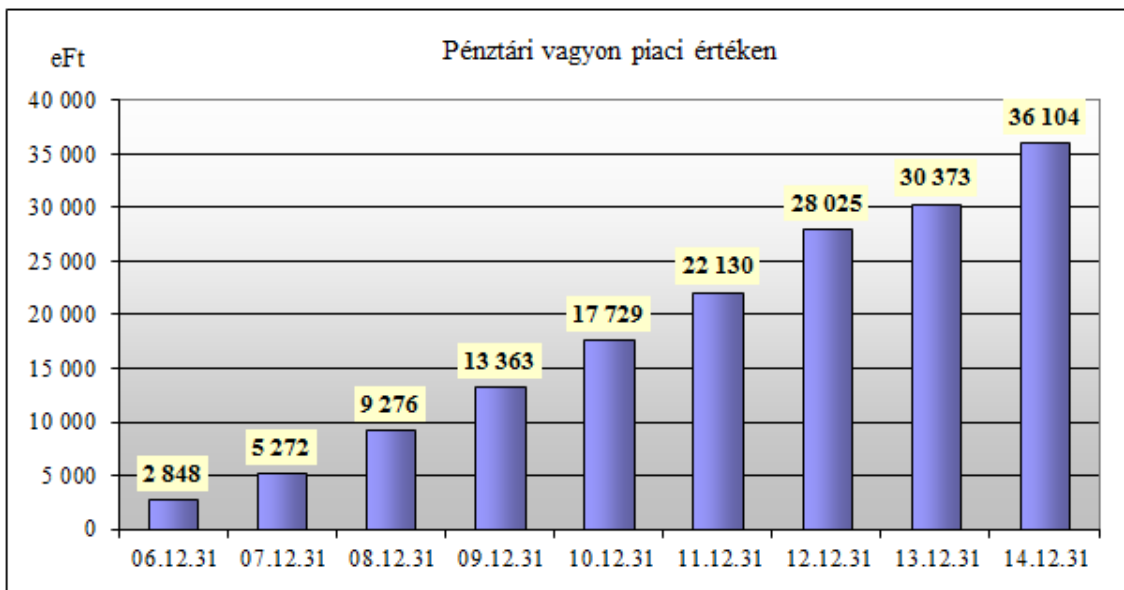
	2008.	2009.	2010.	2011.	2012.	2013.	2014.
Éves nettó hozam:	5,74%	7,93%	7,01%	7,47%	7,40%	5,00%	2,34%

A fordulónapon a vagyon 88%-át a fedezeti, a 10,4%-át a működési, míg a fennmaradó 1,6%-át a likviditási forrású eszközök teszik ki:

Me: eFt

Megnevezés	Fedezeti alap	Működési alap	Likviditási alap	Összesen
Portfólió összesen	31 432	3 732	557	35 721
Bankszámlák és készpénz összesen	10 566	384	33	10 983
Pénzforgalmi számla	66	383	33	482
Befektetési számla	0	1	0	1
Lekötött betétek	10 500	0	0	10 500
Értékpapírok összesen	20 866	3 348	524	24 738
Hitelviszonyt megtestesítő értékpapírok (kötvények)	20 866	3 348	524	24 738
Magyar állampapír	20 866	3 348	524	24 738

Az alapítás óta eltelt időszakot tekintve a pénztár vagyona piaci értéken az alábbiak szerint alakult:



18. A pénztár által teljesített kifizetések

A Pénztár szolgáltatási tevékenysége a bevételekkel közel azonos volument tett ki. A szolgáltatásként kifizetett összegek jogcímenként és tételszámban az alábbiak:

Szolgáltatási jogcímek	Összeg	Darab
Egészségügyi szolgáltatások	7 158 eFt	116
Gyógyterápiás kezelések	105 eFt	7
Gyógyszervásárlás	8 546 eFt	382
Gyógyászati segédeszköz vásárlás	5 379 eFt	275
Jövedelem kiesés pótlása	2 614 eFt	99

Egyértelműen a gyógyszer- és gyógyászati segédeszközök árának támogatása teszi ki a szolgáltatási tevékenység döntő hányadát (50,6%-át). A pénztár kártyás szolgáltatásfinanszírozási rendszert ezideig nem alakított ki. A szolgáltatások díjmentesen kerülnek folyósításra.

19. A pénztári tartalékok alakulása, a tartalékképzés arányai

A 2014-es üzleti évben a pénztár tevékenysége az előző évek tendenciájába illeszkedően bővült, de továbbra is elmarad a korábbi célkitűzésektől, miután az ügyfélkör nem tudott/tud érdemben bővülni. A pénztár mérlegfőösszege és a tartalékai állománya az előző éves záróértékhez viszonyítva így is mintegy 17,6%-kal tudott emelkedni:

Me: eFt

	Időszak		Változás	
	2013. év	2014. év	Értékben	Százalékban
Mérlegfőösszeg	30 362	35 721	5 359	17,65%
Tartalékok	30 362	35 721	5 359	17,65%
- Működési alap tartaléka	3 127	3 732	605	19,35%
- Fedezeti alap tartaléka	26 749	31 432	4 683	17,51%
- Likviditási alap tartaléka	486	557	71	14,61%

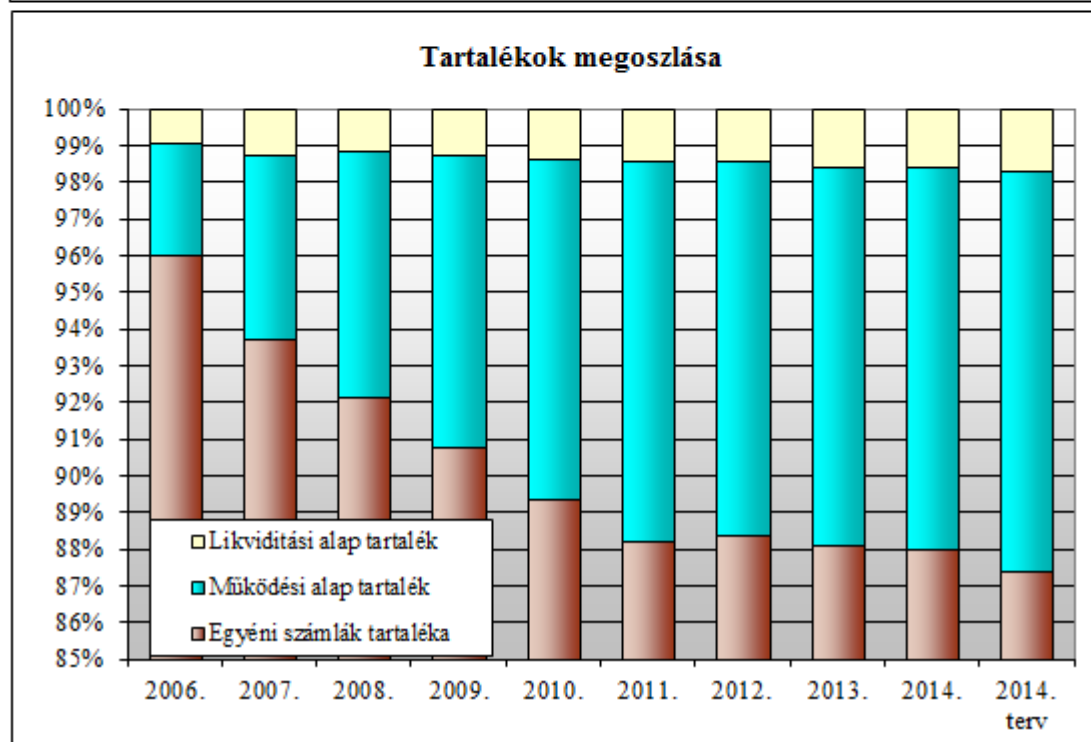
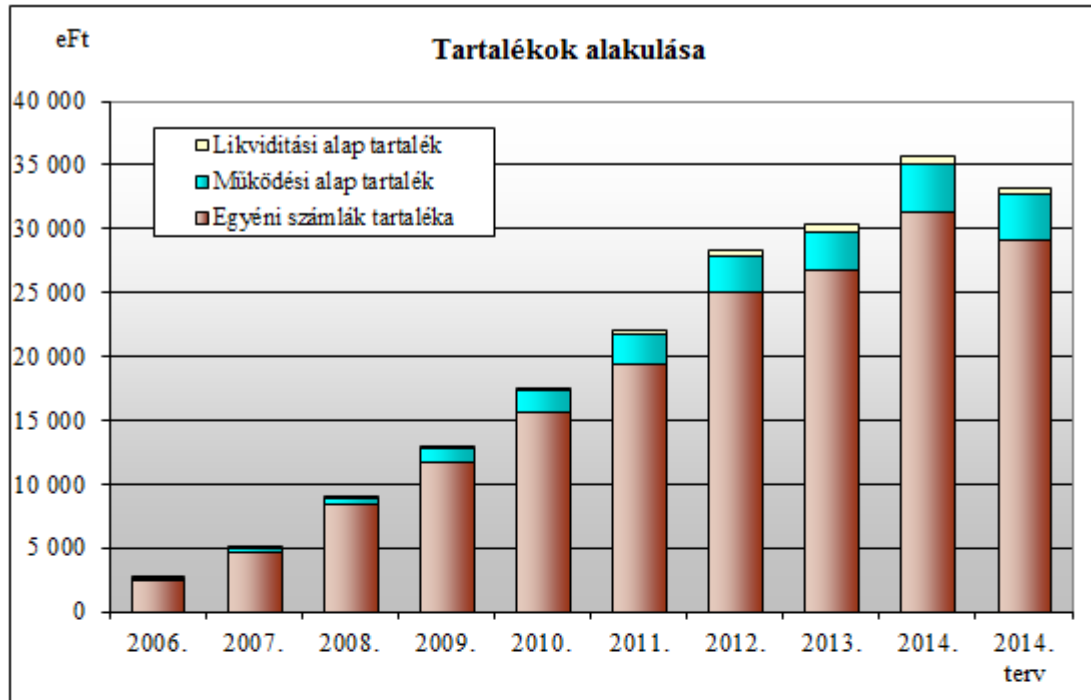
A pénztár üzletpolitikája alapvetően arra összpontosul, hogy az Életút pénztárcsoporton belül a nyugdíj- és önszegélyező pénztári ügyfélkör az egészségpénztári lehetőségekre is fogékonyra váljon, illetve erre a szolgáltatásra is igényt tartson.

Hosszabb távon elemezve a tartalékok alakulását elmondható, hogy a pénztár tartalékai folyamatosan bővülnek, s ehhez jól illeszkedik a tervekben megfogalmazott várakozás is. A működési alap

felhalmozott tartaléka a pénztári alapok összvagyonának 10,4%-át, a likviditási 1,6%-át teszi ki. Ezek az arányok egészségesnek, illetve megfelelőnek mondhatók.

Me: eFt

	2006.	2007.	2008.	2009.	2010.	2011.	2012.	2013.	2014.	2014. terv
Egyéni számlák tartaléka	2 542	4 755	8 402	11 797	15 709	19 508	25 067	26 749	31 432	29 103
Működési alap tartalék	81	254	613	1 030	1 630	2 290	2 885	3 127	3 732	3 634
Likviditási alap tartalék	25	63	104	164	237	315	403	486	557	558
Összesen	2 648	5 072	9 119	12 991	17 576	22 113	28 355	30 362	35 721	33 295



Az alapok 2014. évben az alábbiak szerint változtak:

Me: eFt

A 2014. éves beszámoló szöveges kiegészítő melléklete

Megnevezés	Egyéni számlák	Szolg. számlák	Működési alap	Likviditási alap
Induló tőke nyitó állománya	0	0	0	0
Induló tőke tárgyévi változása	0	0	0	0
Induló tőke záró állománya	0	0	0	0
Tőkeváltozások nyitó állománya	0	0	0	0
Tőkeváltozások tárgyévi változása	0	0	0	0
Tőkeváltozások záró állománya	0	0	0	0
Befektetett tartalék nyitó állománya	25 966	0	2 796	450
Befektetett tartalék tárgyévi változása	-5 101	0	552	74
Befektetett tartalék záró állománya	20 865	0	3 348	524
Likvid tartalék nyitó állománya	783	0	331	36
Likvid tartalék tárgyévi változása	9 784	0	53	-3
Likvid tartalék záró állománya	10 567	0	384	33
Összes nyitó állomány	26 749	0	3 127	486
Összes tárgyévi változás	4 683	0	605	71
Összes záró állomány	31 432	0	3 732	557

A tartalékképzésünk 2015-ben is megegyezik a 2014. évvel:

	Tartalékképzési arányok 2015-ben		
	Fedezeti rész	Működési rész	Likviditási rész
Éves 36 eFt halmozott befizetésig	91,5%	7,5%	1,0%
36 eFt és 72 eFt között	94,0%	5,5%	0,5%
72 eFt és 180 eFt között	96,5%	3,5%	-
180 eFt éves befizetés felett	98,5%	1,5%	-

MELLÉKLETEK

Taglétszám alakulása korévenként

Kor (év)	Év elején	Belépő	Tagsági viszony évközi megszűnése			
			Át(Ki)lépés	Elhalálozás	Egyéb megszűnés	Év végén
16	0	0	0	0	0	0
17	0	0	0	0	0	0
18	0	0	0	0	0	0
19	0	0	0	0	0	0
20	0	0	0	0	0	0
21	0	0	0	0	0	0
22	0	0	0	0	0	0
23	1	0	0	0	0	1
24	1	0	0	0	0	1
25	0	0	0	0	0	0
26	0	0	0	0	0	0
27	4	0	0	0	0	4
28	4	0	0	0	0	4
29	1	0	0	0	0	1
30	4	0	0	0	1	3
31	6	0	0	0	0	6
32	6	0	0	0	0	6
33	9	0	0	0	1	8
34	11	0	1	0	0	10
35	2	1	0	0	2	1
36	5	0	0	0	1	4
37	9	0	0	0	0	9
38	5	0	0	0	1	4
39	3	1	1	0	0	3
40	2	0	0	0	0	2
41	3	1	0	0	0	4
42	3	2	0	0	0	5
43	5	0	0	0	0	5
44	3	1	0	0	0	4
45	5	1	0	0	0	6
46	5	0	0	0	1	4
47	7	0	0	0	0	7
48	2	1	0	0	0	3
49	4	1	0	0	1	4
50	2	0	0	0	0	2
51	6	0	0	0	1	5
52	0	0	0	0	0	0
53	6	0	0	0	0	6
54	0	0	0	0	0	0
55	6	0	0	0	1	5
56	6	0	0	0	0	6
57	7	1	0	0	0	8
58	6	1	0	0	0	7
59	1	0	0	0	1	0
60	1	1	0	0	1	1
61	4	0	0	0	0	4
62	1	0	0	0	0	1
63	2	0	0	0	0	2
64	2	0	0	0	2	0
65	0	0	0	0	0	0
66	1	0	0	0	0	1
67	2	1	0	0	0	3
68	0	0	0	0	0	0
69	0	0	0	0	0	0
70	1	0	0	0	0	1
71	0	0	0	0	0	0
72	0	0	0	0	0	0
73	1	0	0	0	0	1
74	0	0	0	0	0	0
75	0	0	0	0	0	0
76	0	0	0	0	0	0
77	0	0	0	0	0	0
78	1	0	0	0	0	1
79	0	0	0	0	0	0
80	0	0	0	0	0	0
81	0	0	0	0	0	0
82	0	0	0	0	0	0
83	0	0	0	0	0	0
84	0	0	0	0	0	0
85	0	0	0	0	0	0
86	0	0	0	0	0	0
87	0	0	0	0	0	0
88	0	0	0	0	0	0
89	0	0	0	0	0	0
90	0	0	0	0	0	0
91	0	0	0	0	0	0
92	0	0	0	0	0	0
93	0	0	0	0	0	0
94	0	0	0	0	0	0
95	0	0	0	0	0	0
96	0	0	0	0	0	0
97	0	0	0	0	0	0
98	0	0	0	0	0	0
99	0	0	0	0	0	0
100	0	0	0	0	0	0
Összesen	166	13	2	0	14	163

TB ellátást kiegészítő szolgáltatást igénybe vevők

Kor (év)	Év elején	Új igénybevételel	Kilépés	Elhalálozás	Egyéb ok	Év végén
16	0	0	0	0	0	0
17	0	0	0	0	0	0
18	0	0	0	0	0	0
19	0	0	0	0	0	0
20	0	0	0	0	0	0
21	0	0	0	0	0	0
22	0	0	0	0	0	0
23	0	0	0	0	0	0
24	0	0	0	0	0	0
25	0	0	0	0	0	0
26	0	0	0	0	0	0
27	0	0	0	0	0	0
28	0	1	1	0	0	0
29	0	1	1	0	0	0
30	0	2	2	0	0	0
31	0	2	2	0	0	0
32	0	2	2	0	0	0
33	0	7	7	0	0	0
34	0	2	2	0	0	0
35	0	2	2	0	0	0
36	0	0	0	0	0	0
37	0	1	1	0	0	0
38	0	2	2	0	0	0
39	0	0	0	0	0	0
40	0	2	2	0	0	0
41	0	2	2	0	0	0
42	0	3	3	0	0	0
43	0	1	1	0	0	0
44	0	1	1	0	0	0
45	0	2	2	0	0	0
46	0	0	0	0	0	0
47	0	3	3	0	0	0
48	0	5	5	0	0	0
49	0	1	1	0	0	0
50	0	1	1	0	0	0
51	0	1	1	0	0	0
52	0	0	0	0	0	0
53	0	0	0	0	0	0
54	0	1	1	0	0	0
55	0	1	1	0	0	0
56	0	2	2	0	0	0
57	0	2	2	0	0	0
58	0	1	1	0	0	0
Összesen	0	59	59	0	0	0

Önsegélyező ellátások szolgáltatást igénybe vevők

Kor (év)	Év elején	Új igénybevételel	Kilépés	Elhalálozás	Egyéb ok	Év végén	Kor (év)	Év elején	Új igénybevételel	Kilépés	Elhalálozás	Egyéb ok	Év végén
16	0	0	0	0	0	0	59	0	3	3	0	0	0
17	0	0	0	0	0	0	60	0	2	2	0	0	0
18	0	0	0	0	0	0	61	0	1	1	0	0	0
19	0	0	0	0	0	0	62	0	1	1	0	0	0
20	0	0	0	0	0	0	63	0	3	3	0	0	0
21	0	0	0	0	0	0	64	0	2	2	0	0	0
22	0	0	0	0	0	0	65	0	1	1	0	0	0
23	0	0	0	0	0	0	66	0	1	1	0	0	0
24	0	0	0	0	0	0	67	0	1	1	0	0	0
25	0	0	0	0	0	0	68	0	2	2	0	0	0
26	0	0	0	0	0	0	69	0	1	1	0	0	0
27	0	0	0	0	0	0	70	0	0	0	0	0	0
28	0	2	2	0	0	0	71	0	1	1	0	0	0
29	0	1	1	0	0	0	72	0	0	0	0	0	0
30	0	1	1	0	0	0	73	0	0	0	0	0	0
31	0	2	2	0	0	0	74	0	0	0	0	0	0
32	0	4	4	0	0	0	75	0	0	0	0	0	0
33	0	5	5	0	0	0	76	0	0	0	0	0	0
34	0	1	1	0	0	0	77	0	0	0	0	0	0
35	0	5	5	0	0	0	78	0	0	0	0	0	0
36	0	2	2	0	0	0	79	0	0	0	0	0	0
37	0	1	1	0	0	0	80	0	0	0	0	0	0
38	0	7	7	0	0	0	81	0	0	0	0	0	0
39	0	2	2	0	0	0	82	0	0	0	0	0	0
40	0	3	3	0	0	0	83	0	0	0	0	0	0
41	0	1	1	0	0	0	84	0	0	0	0	0	0
42	0	2	2	0	0	0	85	0	0	0	0	0	0
43	0	4	4	0	0	0	86	0	0	0	0	0	0
44	0	2	2	0	0	0	87	0	0	0	0	0	0
45	0	3	3	0	0	0	88	0	0	0	0	0	0
46	0	4	4	0	0	0	89	0	0	0	0	0	0
47	0	4	4	0	0	0	90	0	0	0	0	0	0
48	0	4	4	0	0	0	91	0	0	0	0	0	0
49	0	0	0	0	0	0	92	0	0	0	0	0	0
50	0	2	2	0	0	0	93	0	0	0	0	0	0
51	0	3	3	0	0	0	94	0	0	0	0	0	0
52	0	3	3	0	0	0	95	0	0	0	0	0	0
53	0	2	2	0	0	0	96	0	0	0	0	0	0
54	0	1	1	0	0	0	97	0	0	0	0	0	0
55	0	2	2	0	0	0	98	0	0	0	0	0	0
56	0	2	2	0	0	0	99	0	0	0	0	0	0
57	0	3	3	0	0	0	100	0	0	0	0	0	0
58	0	3	3	0	0	0	Összesen	0	100	100	0	0	0

Gyógyterápiás ellátás szolgáltatást igénybe vevők

Kor (év)	Év elején	Új igénybevételel	Kilépés	Elhalálozás	Egyéb ok	Év végén
16	0	0	0	0	0	0
17	0	0	0	0	0	0
18	0	0	0	0	0	0
19	0	0	0	0	0	0
20	0	0	0	0	0	0
21	0	0	0	0	0	0
22	0	0	0	0	0	0
23	0	0	0	0	0	0
24	0	0	0	0	0	0
25	0	0	0	0	0	0
26	0	0	0	0	0	0
27	0	0	0	0	0	0
28	0	0	0	0	0	0
29	0	0	0	0	0	0
30	0	0	0	0	0	0
31	0	0	0	0	0	0
32	0	0	0	0	0	0
33	0	0	0	0	0	0
34	0	0	0	0	0	0
35	0	0	0	0	0	0
36	0	0	0	0	0	0
37	0	0	0	0	0	0
38	0	0	0	0	0	0
39	0	0	0	0	0	0
40	0	0	0	0	0	0
41	0	0	0	0	0	0
42	0	0	0	0	0	0
43	0	0	0	0	0	0
44	0	0	0	0	0	0
45	0	0	0	0	0	0
46	0	0	0	0	0	0
47	0	0	0	0	0	0
48	0	1	1	0	0	0
49	0	0	0	0	0	0
50	0	0	0	0	0	0
51	0	0	0	0	0	0
52	0	0	0	0	0	0
53	0	0	0	0	0	0
54	0	0	0	0	0	0
55	0	1	1	0	0	0
56	0	0	0	0	0	0
57	0	0	0	0	0	0
58	0	1	1	0	0	0
59	0	0	0	0	0	0
60	0	1	1	0	0	0
61	0	0	0	0	0	0
62	0	0	0	0	0	0
63	0	0	0	0	0	0
64	0	0	0	0	0	0
65	0	0	0	0	0	0
66	0	0	0	0	0	0
67	0	0	0	0	0	0
68	0	0	0	0	0	0
69	0	1	1	0	0	0
70	0	0	0	0	0	0
71	0	0	0	0	0	0
72	0	0	0	0	0	0
73	0	0	0	0	0	0
74	0	0	0	0	0	0
75	0	0	0	0	0	0
76	0	0	0	0	0	0
77	0	0	0	0	0	0
78	0	0	0	0	0	0
79	0	0	0	0	0	0
80	0	0	0	0	0	0
81	0	0	0	0	0	0
82	0	0	0	0	0	0
83	0	0	0	0	0	0
84	0	0	0	0	0	0
85	0	0	0	0	0	0
86	0	0	0	0	0	0
87	0	0	0	0	0	0
88	0	0	0	0	0	0
89	0	0	0	0	0	0
90	0	0	0	0	0	0
91	0	0	0	0	0	0
92	0	0	0	0	0	0
93	0	0	0	0	0	0
94	0	0	0	0	0	0
95	0	0	0	0	0	0
96	0	0	0	0	0	0
97	0	0	0	0	0	0
98	0	0	0	0	0	0
99	0	0	0	0	0	0
100	0	0	0	0	0	0
Összesen	0	5	5	0	0	0