



PRÉMIUM EGÉSZSÉGPÉNZTÁR

ÉVES BESZÁMOLÓ KIEGÉSZÍTŐ MELLÉKLETE

2019

I. BEVEZETŐ RÉSZ

1.) A PÉNZTÁR ALAPÍTÁSÁRA VONATKOZÓ ADATOK

Az PRÉMIUM Egészségpénztár működési formáját tekintve területi elven működő nyílt kiegészítő Egészségpénztár. Tagja lehet bárki önkéntes váiasztása alapján, aki az Önkéntes Kölcsönös Biztosító Pénztárakról szóló 1993. évi XCVI. Törvény (továbbiakban: Öpt.)16. §-ban foglaltaknak megfelel. A Pénztár a Szolgáltatási szabályzatában meghatározottak szerint az egészség megőrzését elősegítő szolgáltatásokat nyújt, valamint egészségügyi célú önszegélyező feladatokat lát el.

Elnevezése:

PRÉMIUM Önkéntes Egészség- és Önszegélyező Pénztár
Rövidített neve: PRÉMIUM Egészségpénztár

Az alapítás időpontja:

2002. augusztus 29.

Típusa:

Az Öpt. hatálya alá tartozó nyílt kiegészítő egészségpénztár.

Székhelye:

1138 Budapest, Dunavirág u. 2-6.

A Pénztár nyilvántartásba vételi száma: 240

A Pénztár adószáma: 18177734-2-41

A Pénztár számlavezető bankja, és számlaszáma:

UniCredit Bank Zrt, 10918001-00000005-06060007

Tevékenységi köre, szolgáltatásai:

1. Kiegészítő egészségbiztosítási szolgáltatások
 - a) a társadalombiztosítási ellátás keretében igénybe vehető egészségügyi szolgáltatások kiegészítése, vagy helyettesítése (beleértve a közösségi szolgáltatásként igénybe vehető szolgáltatásokat is);
 - b) gyógytorna, gyógy-masszázs, fizioterápia
 - c) a vak személy részére vásárolt speciális könyvek árának támogatása;
 - d) a megváltozott egészségi állapotú személyek életvitelét megkönnyítő speciális eszközök árának, valamint lakókörnyezetük szükségleteikhez igazodó átalakítása költségeinek támogatása;
 - e) a vakvezető kutyával összefüggésben felmerült költségek támogatása;
 - f) a szenvedélybetegségről való leszoktatásra irányuló kezelések;
 - g) a Pénztár egészségügyi célú önszegélyező feladatának ellátása körében nyújtott
 - gyógyszer és gyógyászati segédeszköz árának és házhozszállításának a kiegészítő önszegélyező szolgáltatási körbe tartozó támogatása;
 - kieső jövedelem teljes vagy részbeni pótlása betegség miatt; keresőképzetlenség esetén;
 - h) az egészségügyi államigazgatási szerv által nyilvántartásba vett, gluténmentes speciális élelmiszerek vásárlásának támogatása;
 - i) szolgáltatást finanszírozó egészségbiztosítások (betegség biztosítások) díjának fizetése

2. Életmódjavító egészségpénztári szolgáltatások
 - a. a természetgyógyászati szolgáltatások;
 - b. aktív testmozgást segítő sporteszközök vásárlásának támogatása;
 - c. gyógyteák, fog- és szájpolási termékek vásárlásának támogatása
3. Tartós lekötésű (minimum két éves) egészségügyi megtakarítás őrzése
4. Közösségi szolgáltatások
5. Kiegészítő önszegélyező szolgáltatások
 - a) gyermekszületés, örökbefogadás támogatása,
 - b) gyermekszületéssel kapcsolatos ellátások kiegészítése,
 - c) nevelési év kezdési, tanévkezdési támogatás,
 - d) felsőoktatási intézményben tanulók költségtérítése,
 - e) lakáscélú jelzáloghitel törlesztésének támogatása,
 - f) idősgondozás támogatása,
 - g) temetési segély közeli hozzátartozó halála esetén.

2.) ÁLTALÁNOS ADATOK

A Pénztár könyvvezetésének módja:

Pénzforgalmi szemléletű kettős könyvvitel

A beszámolási időszak:

2019. 01. 01. - 2019. 12. 31.

Kiegészítő vállalkozási tevékenység

Az Egészségpénztár kiegészítő vállalkozási tevékenységet folytathat a Pénzügyi Szervezetek Állami Felügyelete (jelenleg Magyar Nemzeti Bank) EN-IV/M-29/2009 számú engedélye alapján.

Az Egészségpénztár a kiegészítő vállalkozási tevékenység keretében az alábbi tevékenységeket folytathatja:

- TEÁOR 70.22 „Üzletviteli, egyéb vezetési tanácsadás”
- TEÁOR 82.30 „Konferencia, kereskedelmi bemutató szervezése”
- TEÁOR 73.11 „Reklámügynöki tevékenység”
- TEÁOR 63.11 „Adatfeldolgozás, web-hosztिंग szolgáltatás”
- TEÁOR 82.99 „Máshova nem sorolt egyéb kiegészítő üzleti szolgáltatás”

A tagdíjbevételek tartalékonkénti megosztása 2019-ben

Befizetések megosztása	Fedezeti tartalék	Működési tartalék	Likviditási tartalék
Tagdíj befizetés 120.000,- forintig	93,5 %	6,5 %	0 %
Tagdíj befizetés 120.000,- forint felett	95,5 %	4,5 %	0 %
Támogatás (adomány)	A támogató (adományozó) rendelkezése alapján, de minimum 3% a Működési alap javára		

Kihelyezett tevékenységek:

A Pénztár a marketing, sales, informatikai, és üzemeltetési feladatok ellátását kihelyezte.

A megbízott vállalkozó:

Neve: Prémium Pénztárszolgáltató Kft
Székhelye: 1138 Budapest, Dunavirág u. 2-6.

A beszámoló könyvvizsgálatát végzi:

A Pénztár könyvvizsgálói feladatainak ellátásáért felelős személy adatai:

Név: Patai Lászlóné (1101 Budapest, Hungária krt. 5-7.)
Kamarai tagság száma: TPT003594
Pénztári minősítésének száma: EPT-00084/05

A beszámoló összeállítója:

Almási Ádám
PM regisztrációs száma: 196939

A beszámoló aláírója:

Dr. Váradi Péter az Igazgatótanács elnöke
Pataki Tamásné ügyvezető igazgató

Jogszabályi háttér:

A pénztár tevékenységét, gazdálkodását az Önkéntes Kölcsönös Biztosító Pénztárakról szóló 1993. évi XCVI. törvény, a 252/2000. (XII. 24.) sz. Kormányrendelet, valamint a 268/1997. (XII. 22.) sz. Kormányrendelet szabályozza.

3.) A SZÁMVITELI POLITIKA FŐBB VONÁSAI

A Pénztár Számviteli politikájában rögzíti a Számviteli törvény gyakorlati végrehajtásához szükséges előírásokat, a követendő módszereket, eljárásokat, amelyek a Pénztár adottságának leginkább megfelelő számviteli rendszer kialakítását eredményezik.

A számviteli politika célja, hogy a Pénztár olyan számviteli rendszert alkalmazzon, amely alapján olyan időszaki és éves beszámoló készíthető, amely a Pénztár működéséről, gazdálkodásáról megbízható, valós információt nyújt.

A beszámoló valódiságát biztosítja, hogy a Pénztár főkönyvi és analitikus nyilvántartási rendszere, a bizonylati fegyelemre vonatkozó előírások a Számviteli törvény és a Pénztár könyvvezetési sajátosságaira vonatkozó kormányrendelet előírásai alapján, a számviteli alapelveknek megfelelően kerültek kialakításra.

A Számviteli törvény alapelvei közül az időbeli elhatárolás elvét a Pénztár nem alkalmazhatja, figyelemmel a pénzforgalmi szemléletű könyvvezetésre, ami a ténylegesen befolyt bevételeket és teljesített kiadásokat tartalmazza.

A teljesség elvének figyelembe kell venni, hogy a pénzforgalmi szemlélet miatt nem alkalmazható a számviteli törvény azon előírása, mely szerint a mérleg fordulónapja és a mérlegkészítés napja között ismertté vált, a beszámolót befolyásoló események hatásai a mérlegben szerepeljenek.

A könyvvezetés módja

A PRÉMIUM Egészségpénztár könyvvezetési kötelezettségének a 2000. évi C törvény és a 252/2000. (XII. 24.) Kormányrendelet által előírt szabályok szerint tesz eleget. Az egészségpénztár vagyoni és pénzügyi helyzetére ható eseményekről a kettős könyvviteli rendszerében pénzforgalmi szemléletű nyilvántartást vezet, melyet a hó végével, valamint az üzleti év végével zár le. A könyvvezetés magyar nyelven, a Magyar Köztársaság pénznemében történik.

A beszámoló készítés rendje

Az évközi és éves beszámolók formáját, szerkezetét a 252/2000. (XII.24.) Kormányrendelet határozza meg.

A Pénztár beszámolási kötelezettsége rendszeres és eseti adatszolgáltatásra terjed ki. Rendszeres beszámoló az éves pénztári beszámoló, és a negyedéves jelentés. Eseti beszámoló készítési kötelezettség áll fenn a rendelet által meghatározott egyedi esetekben.

Ebben az évben a Pénztárnak eseti beszámolót kellett készítenie tekintettel arra, hogy a Medicina Egészségpénztár 2019.03.31.-i fordulónapjal beolvadt a Prémium Egészségpénztárba.

Amortizációs politika

A Pénztár értékcsökkenést negyedévente, a használatbavételt követő negyedév első napjától kezdődően számol el az immateriális javak és tárgyi eszközök után.

A leírás alapja az eszközök bruttó értéke. A Pénztár az értékcsökkenés elszámolásánál a bekerülési értéket maradványértékkel nem csökkentheti. Az értékcsökkenést a Kormányrendelet 27.§ (2) bekezdésében meghatározott leírási kulcsok szerint számolja el.

A kis értékű – 100 eFt egyedi bekerülési érték alatti – tárgyi eszközök, szellemi termékek beszerzési értékét a Pénztár egy összegben, folyó kiadásként számolja el.

Az egyes eszközök- és forráscsoportok értékelési eljárásai

Az eszközök és források értékelését a számviteli politika keretében készített Eszköz-forrás értékelési szabályzat alapján végzi a Pénztár.

A befektetett eszközök és a tárgyi eszközök a mérlegben tényleges bekerülési értéken szerepelnek.

A Pénztár a mérlegben a követeléseket és kötelezettségeket a jogszabályi előírások szerinti értéken szerepelteti, hosszú lejáratú kötelezettséget nem mutathat ki.

II. A MÉRLEGHEZ KAPCSOLÓDÓ KIEGÉSZÍTÉSEK

A 2019. december 31-i mérleg tételek az alábbiak szerint alakulnak:

1.) ESZKÖZÖK

A PRÉMIUM Egészségpénztár mérleg főösszege 2019. december 31-én **26 667 204 eFt**. Az eszközök összetételét az alábbi táblázat mutatja:

Prémium Egészségpénztár
2019. évi Éves beszámoló Kiegészítő melléklete

Megnevezés	Előző év beszámoló záró adatai	Összes eszközhoz- viszonyított arány	Tárgyév beszámoló záró adatai	Összes eszközhoz- viszonyított arány (%)	Összes eszközhoz- viszonyított arány változása
ESZKÖZÖK (AKTÍVÁK) ÖSSZESEN	19 665 995	100,00%	26 667 204	100,00%	n.é.
Befektetett eszközök	6 115 883	31,10%	6 418 708	24,07%	-7,03%
I. Immateriális javak	34 054	0,17%	110 325	0,41%	0,24%
Vagyoni értékű jogok	199	0,00%	22 296	0,08%	0,08%
Szellemi termékek	33 855	0,17%	88 029	0,33%	0,16%
II. Tárgyi eszközök	5 657	0,03%	8 465	0,03%	0,00%
Ingatlanok és kapcsolódó vagyoni értékű jogok	0	0,00%	0	0,00%	0,00%
Gépek berendezések, felszerelések, járművek	2 325	0,01%	8 465	0,03%	0,02%
Beruházások, felújítások	3 332	0,02%	0	0,00%	-0,02%
Beruházásra adott előlegek	0	0,00%	0	0,00%	0,00%
III. Befektetett pénzügyi eszközök	6 076 172	30,90%	6 299 918	23,62%	-7,28%
1. Egyéb tartós részesedések	93 000	0,47%	123 000	0,46%	-0,01%
2. Egyéb tartósan adott kölcsön	900	0,00%	877	0,00%	0,00%
a) Munkavállalók részére nyújtott kölcsön	900	0,00%	877	0,00%	0,00%
b) Hosszú lejáratú bankbetétek	0	0,00%	0	0,00%	0,00%
3. Tartós hitelviszonyt megtestesítő értékpapírok	5 982 272	30,42%	6 176 041	23,18%	-7,28%
IV. Üzemeltetésre, kezelésre átadott eszközök	0	0,00%	0	0,00%	0,00%
Forgóeszközök	13 550 112	68,90%	20 248 496	75,93%	7,03%
I. Készletek	0	0,00%	0	0,00%	0,00%
II. Követelések	9 723 780	49,44%	12 282 039	46,06%	-3,38%
Tárgykövetelések	9 636 359	49,00%	12 196 184	45,73%	-3,27%
Követelések áruszállítástól és szolgáltatótól (vevők)	63 943	0,33%	62 214	0,23%	-0,10%
3. Egyéb követelések	23 478	0,12%	23 641	0,09%	-0,03%
III. Értékpapírok	2 088 358	10,62%	4 069 045	15,25%	4,64%
1. Egyéb részesedések	0	0,00%	0	0,00%	0,00%
Forgalmi célú, hitelviszonyt megtestesítő értékpapírok	2 088 358	10,62%	4 069 045	15,25%	4,64%
IV. Pénzeszközök	1 727 077	8,78%	3 896 268	14,61%	5,83%
Pénztárak	27	0,00%	17	0,00%	0,00%
Pénztári elszámolási száma	677 966	3,43%	472 606	1,77%	-1,66%
Elkölönített betétszáma	1 049 084	5,33%	1 863 465	6,98%	1,62%
Rövid lejáratú bankbetétek	0	0,00%	1 570 000	5,88%	5,88%
V. Egyéb aktív pénzügyi elszámolások	10 897	0,06%	1 124	0,00%	-0,06%

adatok ezer Ft-ban

1.1) BEFEKTETETT ESZKÖZÖK

A befektetett eszközök mérleg szerinti összege **6 418 708 eFt**. A növekedés mértéke az előző évhez képest nem jelentős: 4,95%. Ezen belül, az immateriális javak értéke jelentősen (223,97 %-al), a Befektetett pénzügyi eszközök értéke 3,68%-al, a tárgyi eszközök értéke pedig 49,64%-al nőtt. Az immateriális javak jelentős növekedése mögött az áll, hogy a Pénztár megvásárolta a működési tevékenységéhez tartozó „Medio” szoftver forráskódját, valamint a beolvadó Medicina Pénztár által hozott licence díj nettó értéke is növelte az állományt.

A befektetett eszközök nettó értékéből: **110 325 eFt**-ot az immateriális javak, **8 465 eFt**-ot a tárgyi eszközök, **877 eFt**-ot a munkavállalók részére nyújtott kölcsön, **123 000 eFt**-ot egyéb tartós részesedések tesznek ki. A Tartós hitelviszonyt megtestesítő értékpapírok értéke **6 176 041 eFt**, mely 3,24 %-al növekedett az előző évhez képest, és a befektetett eszközök 96,22%-át jeleníti meg.

A szellemi termékek jelentős növekedésének oka, hogy a Pénztár megvásárolta a Medio szoftver licence-ét 67 310 eFt értékben.

Az immateriális javak és tárgyi eszközök bruttó értékének, értékcsökkenési leírásának, valamint nettó értékének alakulását az alábbi táblázatok részletezik:

Prémium Egészségpénztár
2019. évi Éves beszámoló Kiegészítő melléklete

Bruttó érték

adatok ezer Ft-ban

Megnevezés	Nyitó	Növekedés	Csökkenés	Záró
Szellemi termékek	117 546	96 278	-	213 824
Vagyoni értékű jogok	18 082	70 856	-	88 938
IMMATERIÁLIS JAVAK	135 628	167 134	-	302 762
Ingatlanok	-	-	-	-
Műszaki Gépek, berendezések	18 321	29 276	230	47 367
Egyéb gépek berendezések	8 830	1 599	241	10 189
Járművek	10 120	-	-	10 120
Beruházások	3 332	87 780	91 112	0
Beruházásra adott előleg	-	-	-	0
TÁRGYI ESZKÖZÖK	40 603	118 655	91 533	67 725

Értékcsökkenés

adatok ezer Ft-ban

Megnevezés	Nyitó	Növekedés	Csökkenés	Záró
Szellemi termékek	83 690	42 075	0	125 765
Vagyoni értékű jogok	17 883	48 789	0	66 672
IMMATERIÁLIS JAVAK	101 573	90 864	0	192 437
Ingatlanok	-	0	0	0
Műszaki Gépek, berendezések	16 744	22 472	38	39 178
Egyéb gépek berendezések	8 582	1 514	184	9 912
Járművek	9 620	500	0	10 120
Beruházások	0	0	0	0
Beruházásra adott előleg	0	0	0	0
TÁRGYI ESZKÖZÖK	34 946	24 486	222	59 210

Nettó érték

adatok ezer Ft-ban

Megnevezés	Nyitó	Növekedés	Csökkenés	Záró
Szellemi termékek	33 856	96 278	42 075	88 059
Vagyoni értékű jogok	199	70 856	48 789	22 266
IMMATERIÁLIS JAVAK	34 055	167 134	90 864	110 325
Ingatlanok	-	0	0	0
Műszaki Gépek, berendezések	1 577	29 314	22 702	8 189
Egyéb gépek berendezések	248	1 783	1 758	276
Járművek	500	0	500	0
Beruházások	3 332	87 780	91 112	0
Beruházásra adott előleg	-	0	0	0
TÁRGYI ESZKÖZÖK	5 657	118 877	116 069	8 465

Az tárgyi eszközök állományának nettó, mérleg szerinti értéke 8 465 eFt, amely az összes eszközállományon belül 0,03 %-ot képvisel.

A tárgyi eszközök összetevői nettó értéken: 8 189 eFt a műszaki gépek, berendezések, 276 eFt egyéb gépek berendezések, 0 eFt a személygépkocsik, 0 eFt az ingatlanok, és 0 eFt a Befejezetlen beruházások értéke.

Prémium Egészségpénztár
2019. évi Éves beszámoló Kiegészítő melléklete

A Befektetett eszközökön belül az Értékpapírok és a Munkavállalók részére nyújtott kölcsönök alakulását az alábbi táblázat mutatja:

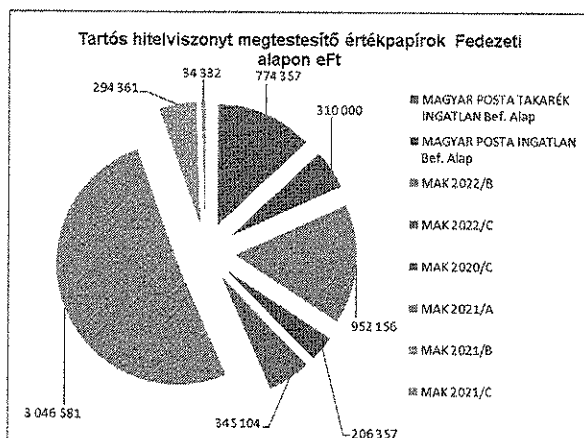
adatok ezer Ft-ban

Megnevezés	Nyitó	Növekedés	Csökkenés	Záró
Tartós hitelviszonyt megtestesítő értékpapírok	5 982 272	1 890 415	1 696 646	6 176 041
ÉRTÉKPAPÍROK	5 982 272	1 890 415	1 696 646	6 176 041
Megnevezés	Nyitó	Növekedés	Csökkenés	Záró
Munkavállalók részére nyújtott kölcsön	900	300	323	877
NYÚJTOTT KÖLCSÖN	900	300	323	877
Megnevezés	Nyitó	Növekedés	Csökkenés	Záró
Üzletrész	93 000	30 000	0	123 000
ÜZLETRÉSZ	93 000	30 000	0	123 000


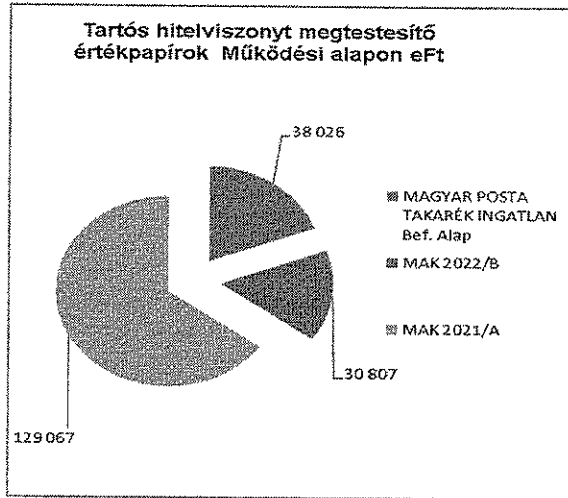
Tartós hitelviszonyt megtestesítő értékpapírok darabszáma, névértéke, nettó bekerülési értéke és alaponkénti megoszlása

adatok ezer Ft-ban

Megnevezés	ezer db	Névérték	Nettó árfolyam érték	Fedezeti	Működés	Likviditás
MAGYAR POSTA TAKARÉK INGATLAN Bef. Alap	728 058	728 058	812 383	774 357	38 026	0
MAGYAR POSTA INGATLAN Bef. Alap	277 600	277 600	310 000	310 000	0	0
MAK 2022/B	95	950 000	982 954	952 157	30 807	0
MAK 2022/C	20	200 000	206 357	206 357	0	0
MAK 2020/C	34	342 390	345 104	345 104	0	0
MAK 2021/A	322	3 221 000	3 190 540	3 046 581	129 067	14 892
MAK 2021/B	29	288 000	294 361	294 361	0	0
MAK 2021/C	4	35 000	34 332	34 332	0	0
Összesen	1 006 162	6 042 048	6 176 041	5 963 249	197 900	14 892
Arány				96,55%	3,20%	0,24%



Prémium Egészségpénztár
2019. évi Éves beszámoló Kiegészítő melléklete



Két munkavállaló rendelkezik a Pénztár felé kölcsön tartozással. Melyek két pénztári beolvadás eredményeképpen kerültek a Pénztár könyveibe.

Az üzletész növekedés ugyancsak a beolvadások eredménye, mert a Medicina Egészségpénztár 100% tulajdonában állt a Medicina Szolgáltató Kft.


1.2) FORGÓESZKÖZÖK


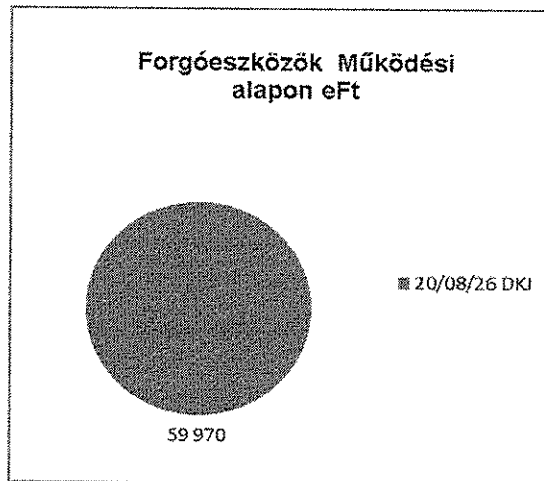
A forgóeszközök mérlegben kimutatott értéke **20 248 496 eFt**, amely az összes eszközérték 75,93%-át teszik ki. Ennek döntő hányada (60,66%), a 2019-ben, a tagok részéről váfált, de azt -részben vagy teljes mértékben- meg nem fizetett tagdíjak miatti tagdíjkövetelés (12 196 184 eFt). Jelentős súlyt képviselnek még a Pénzeszközök (14,61%), melyek összértéke: 3 896 288 eFt. A Forgatási célú értékpapírok állománya a forgóeszközök 15,26 %-át teszi ki, értéke: 4 069 045 eFt.

Értékpapírok:

adatok ezer Ft-ban

Megnevezés	ezer db	Névérték	Nettó bekerülési érték	Fedezeti	Működési	Likviditás
MFB202210/1 KÖTVÉNY	15	150 000	151 482	151 482	0	0
MFB202208/1 KÖTVÉNY	90	900 000	897 830	897 830	0	0
20/04/29 DKJ	187	1 870 000	1 866 534	1 866 534	0	0
20/06/24 DKJ	50	500 000	499 406	499 406	0	0
20/08/26 DKJ	36	360 000	359 821	299 851	59 970	0
20/10/21 DKJ	29	294 000	293 972	269 974	0	23 998
Összesen	407	4 074 000	4 069 045	3 985 077	59 970	23 998
Arány				97,94%	1,47%	0,59%





A fedezeti alap tartalékának értékpapírba fektetett része 3 985 077 eFt, a működési alap tartalékának értékpapírba fektetett része 59 970 eFt, a likviditási alap tartalékának értékpapírba fektetett része 23 998 eFt. Az alapok közötti megoszlás százaléka: fedezeti alap 97,94%, működési alap 1,47% és a likviditási alap 0,59%.

Pénztárunk 2017.09.30-ai felmondta szerződését a Diófa Alapkezelő Zrt.-vel, mint vagyonkezelővel. A vagyont saját kezelésünkbe vettük, alkalmazott -Fülep Zsolt- befektetési vezető irányításával.

Befektetési összefoglaló

Makrogazdasági és kötvénypiaci helyzet

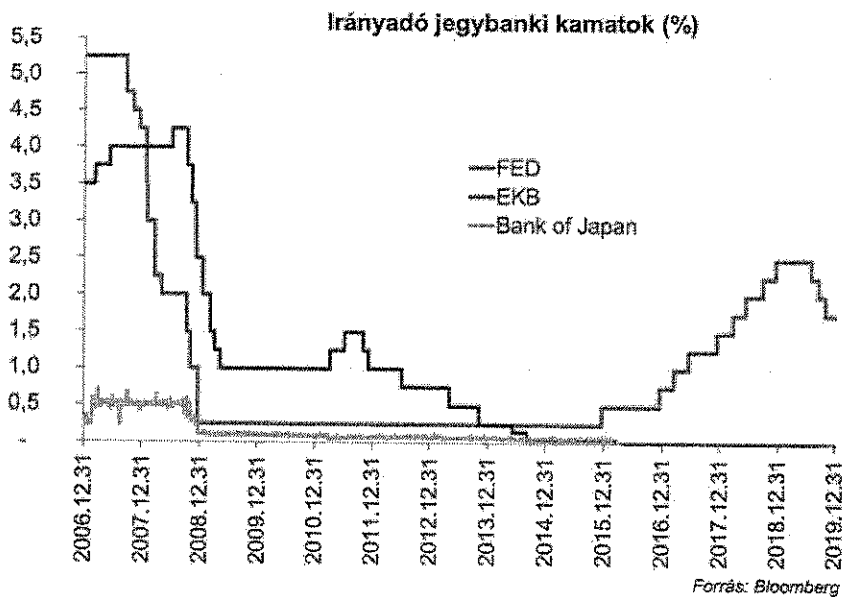
2019 a lassulás éve volt a világ gazdaságában. A hosszú távú növekedési ciklus nem tört meg, ebben csak kisebb korrekciót láthattunk. A tényadatok az év első felében még vegyesen alakultak, egyes régiókban – például az USA-ban - fennmaradt a tempós növekedés, míg másutt – például Európában – már az év első felében is határozottan látszódtak a lassulás jelei.

Az előretételezett üzleti bizalmi indexek a világ nagyobb részén határozottan gyengülő képet mutattak, főként a konjunktúrára fokozottan érzékeny feldolgozóiparban. A gazdasági és piaci szereplők várakozásaira kifejezetten negatívan hatottak a kereskedelmi háborúskodással kapcsolatos aggodalmak, melyek az év során többször felerősödtek. Az év utolsó hónapjaiban valamelyest javultak a várakozások, amiben az USA és Kína között körvonalazódó (átmeneti) megállapodásnak is szerepe volt.

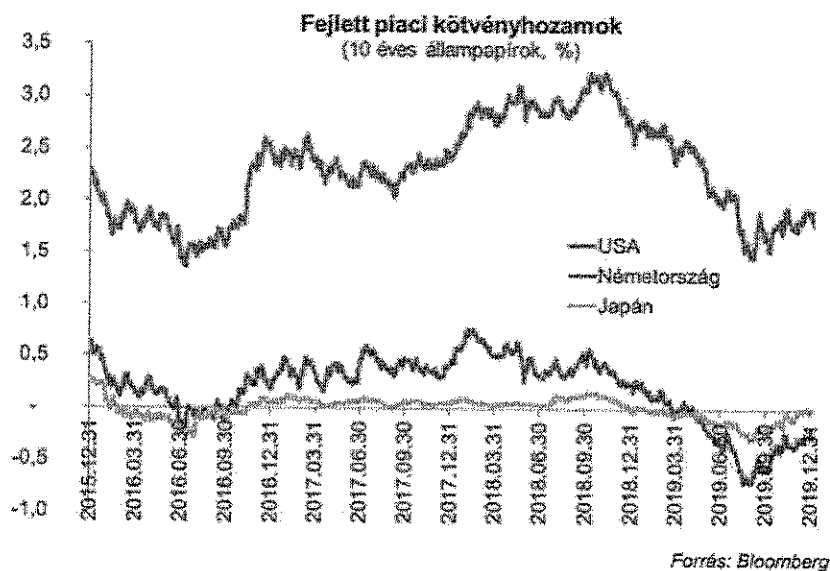
Az év egészére jellemző volt, hogy miközben a feldolgozóiparban szinte mindenütt megjelentek a lassulási félelmek, addig a szolgáltatói szektorban jellemzően kitartott az optimizmus. Ezt a viszonylag magas, egyes térségekben tovább növekvő foglalkoztatási szint, illetve a jövedelmek emelkedése tudta megalapozni.

A globális növekedés lassulása az inflációs tényadatokban, illetve várakozásokban is tükröződött. A hanyuló gazdasági aktivitás hatására az áremelkedési tempó a világ meghatározó gazdaságaiban mérséklődött, annak ellenére, hogy a munkaerőpiac számos országban – pl. az USA-ban, vagy Németországban – továbbra is viszonylag feszes maradt. Az év végén – a 2018 végi alacsony bázis kiesése miatt – némileg megugrottak a 12 havi inflációs mutatók.

A globális lassulás és a recesszió veszélynek felbukkanása a monetáris politikában is éreztette a hatását. A lassulás erősödő jeleit látva a Fed három lépcsőben összesen 75 bázisponttal csökkentette az irányadó kamatszintet az USA-ban. Az EKB sem maradt tétlen: egy kisebb kamatvágással és egyéb élénkítő lépések beharangozásával próbálta ellensúlyozni a kifejezetten borús üzleti kilátásokat. Más jegybankok is a monetáris lazítás eszközeihez nyúltak, emellett a kormányokra is egyre nagyobb nyomás nehezedett, hogy bevesseék a költségvetési élénkítés fegyverét. Kínában például a jegybank mellett a fiskális politika is élénkítőbb üzemmódba váltott, miután a korábban megindult gazdasági lassulást a kereskedelmi háború kockázatai is erősítették.



A fejlett kötvénypiacokra kedvezően hatott a makrogazdasági és jegybanki fordulat: a nyár végéig a kamatvárakozások szinte minden főbb piacon és lejáraton csökkentek. A beárazott további lazításnak köszönhetően az USA-ban is inverzzé vált a hozamgörbe. Európában is lefelé csorogtak a hozamok, a 10 éves német államkötvénytől elvárt hozam augusztus végén – szeptember elején újabb történelmi mélységekbe süllyedt, majd az őszi hónapoktól kezdve kisebb normalizálódást láthattunk a fejlett kötvénypiacokon. A japán hosszú hozamok is folyamatosan negatív tartományban, illetve nulla körül tartózkodtak.



Az általános hozamcsökkenés hatására beinduló „hozamvadászat” egyik nyertesei az európai perifériaországok voltak, melyek a német hozamok mélyrepülésének köszönhetően az év közepő szakaszában szintén beszakadtak.

A fejlődő kötvénypiacoknak is jó hátszelet adott a fejlett piacokon tapasztalt hozamcsökkenés, illetve a dollár erősödésének megtorpanása. A globális kockázati étvágy év eleji feltámadását követően azonban a nyári hónapokban átmenetileg mérséklődött a feltörekvő piaci alapokba érkező tőkebeáramlás.

Közép-Európa makrogazdasági szempontból továbbra is a „feltörekvőnek” nevezett országcsoport legstabilabb régiója volt. Bár a német gazdaság tempóvesztésének hatására a térségünkben is megjelentek a lassulás jelei, a belső tényezők (fogyasztás, beruházások) és az EU-források nemzetközi szinten továbbra is viszonylag magas növekedési tempót biztosítottak. A belső kereslet dinamikus bővülése a külső egyensúlyi pozíció romlásával járt, de a régió országainak többségében – a viszonylag fegyelmezett költségvetési politikáknak köszönhetően – egyelőre nem alakult ki jelentősebb sérülékenységi probléma.

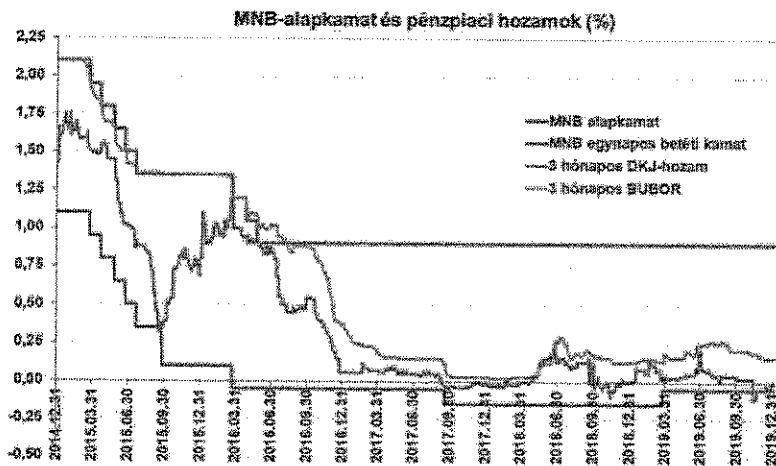
A közép-európai országokban a fejpörgő bérinfláció, illetve lakossági fogyasztás az Eurózához képest viszonylag magas inflációt eredményezett. A régiós jegybankok többsége azonban – a globális növekedési kilátások romlása, illetve a nagy jegybankok lazuló hozzáállása miatt – érdemben nem változtattak a monetáris kondíciókon. A negyedév végén a külső kereslet lanyhulása térségünk inflációs adataiban is éreztette a hatását.

A régiós kötvényhozamokra az év során elsősorban a nemzetközi (főként európai) fejlemények hatottak. A globális hozamvadászat a közép-európai régióban is további hozamcsökkenést eredményezett, majd szeptembertől kisebb korrekció következett.

Prémium Egészségpénztár
2019. évi Éves beszámoló Kiegészítő melléklete

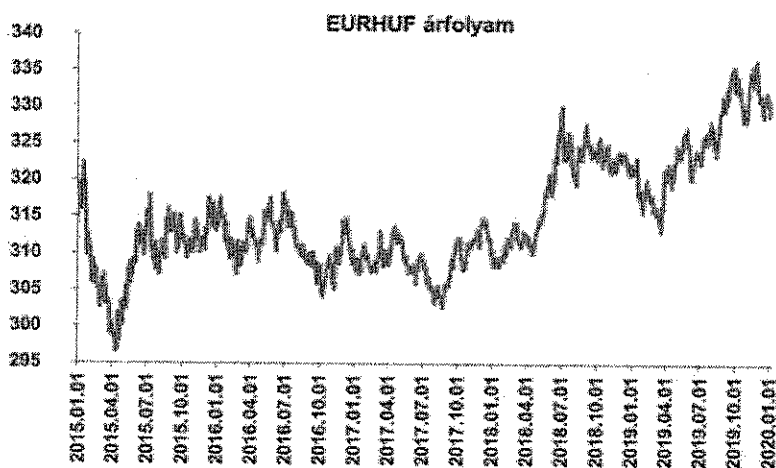
Az MNB számára nagy fellélegzést jelentett a nemzetközi lassulás begyűrűzése. Korábban a gazdaság túlfűtöttsége és az infláció céljára való emelkedése miatt a monetáris szigorítás szükségessége is felmerült, de a globális növekedési kilátások romlása lehetővé tette, hogy a Monetáris Tanácsnak ne keljen érdemben változtatnia a laza monetáris kondíciókon.

Az év során tehát maradtak a nullához közeli rövid kamatok, a jegybank pedig már óvatos lazítási jelzéseket is küldött a piacnak.

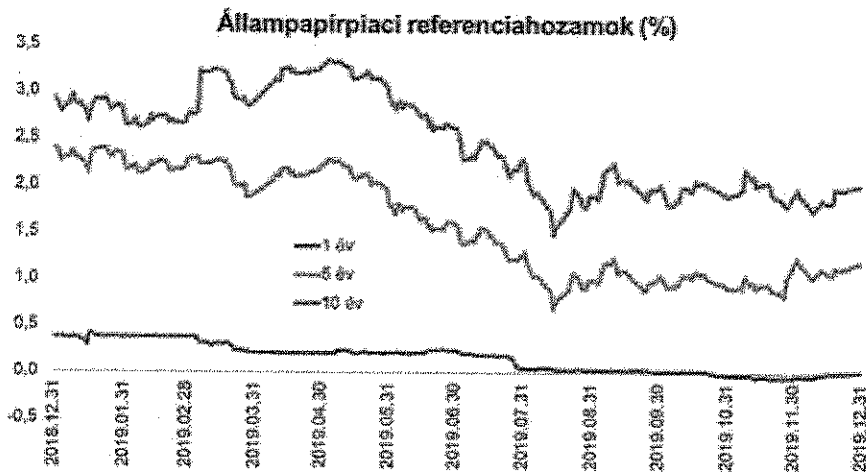


Forrás: MNB

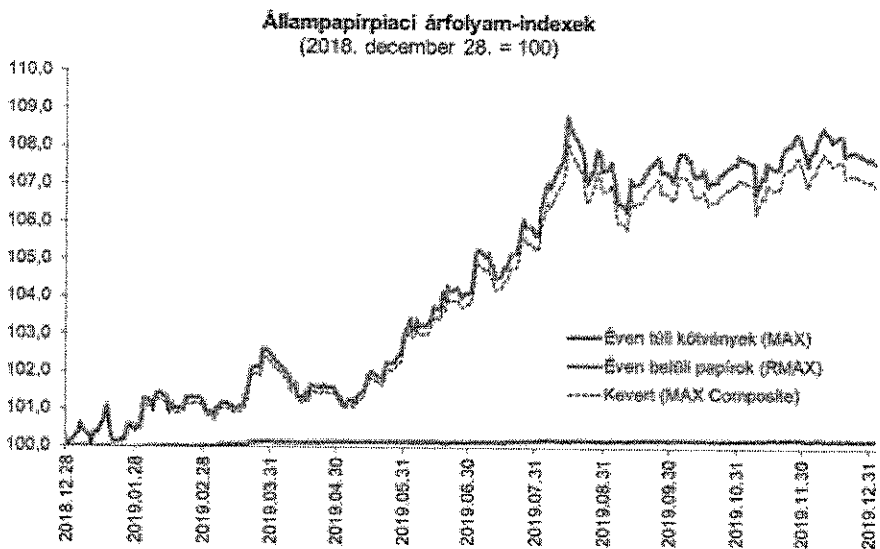
A monetáris politika lazasága a forint árfolyamán is tükröződött. Az EURHUF jegyzés a nyár végén – ősz elején kilépett a korábban megszokott sávból és 336 forint feletti új csúcstól állított be az euró árfolyama. A forintgyengülést a jegybankelnök jelezése is fűtötte, miszerint a stabil árfolyam immár nem célja az MNB-nek. Az év végén a korábban a forint gyengülésére kiépített pozíciók egy részét lezárták a piaci szereplők, így az év némi stabilizálódással/erősödéssel ért véget.



A magyar kötvénypiacon a nyári hónapokig – a fejlett kötvénypiacokon tapasztalt hozamesés időszakában - további erőteljes hozamcsökkenést láthattunk. Augusztus második felétől kezdve - a nemzetközi kötvénypiaci trenddel párhuzamosan – valamelyest felfelé korrigáltak a hazai kötvényhozamok.



Forrás: ÁKK



Forrás: ÁKK

Prémium Egészségpénztár
2019. évi Éves beszámoló Kiegészítő melléklete

Az év során ismét jól jártak, akik magasabb kamatkockázatot vállaltak. Az éven túli kötvényeket lefedő MAX index értéke 2019-ben 7,74%-os emelkedést mutatott, miközben az éven belüli állampapírokat reprezentáló RMAX index értéke mindössze 0,23%-kal került feljebb. A szinte a teljes forintkötvény-piacot lefedő MAX Composite Index értéke az év egészét tekintve 7,15%-kal növekedett. Érdekes jelenség, hogy a hazai kötvényindexek minden naptári negyedévben árfolyam-emelkedést tudtak felmutatni.

	Éven túli futamidők (MAX-index)	Éven belüli futamidők (RMAX-index)	MAX Composite Index
2019. I. negyedév	2,60%	0,14%	2,39%
2019. II. negyedév	1,48%	0,01%	1,40%
2019. III. negyedév	3,05%	0,07%	2,81%
2019. IV. negyedév	0,42%	0,02%	0,38%
2019. teljes év	7,74%	0,23%	7,15%

A különböző lejáratok 2019. évi hozamváltozásának mértékét az alábbi táblázat mutatja be:

(%)	3 hó	6 hó	1 év	3 év	5 év	10 év	15 év
2018.12.28	0,00	0,12	0,39	1,21	2,46	3,01	3,78
2019.12.31	-0,01	0,01	0,02	0,28	1,17	2,01	2,80
Változás	-0,01	-0,11	-0,37	-0,93	-1,29	-1,00	-0,98

Prémium Egészségpénztár
2019. évi Éves beszámoló Kiegészítő melléklete

A Pénztár a realizált hozamokat a Hozamfelosztási szabályzat szerint negyedévente írja jóvá a pénztártagok egyéni számláján a számlák napi egyenlegeinek súlyozott arányában.

A 2019. évben az egyéni számlákra felosztott hozam összege: **29 945 eFt**^{ALÁ3]}, mely tartalmazza az értékpapírok értékesítése és beváltása során realizált hozamokat, a rövidelejáratú bankbetétek lejáratakor jóváírt kamatát, a folyószámlán negyedévente jóváírt kamatot valamint a befektetési tevékenység költségeit (vagyonkezelési- és letétkezelői díj). Ezen kívül az egyéni számlákra felosztásra került még az örökös nélküli elhunyt tagok fedezete, összesen 310 eFt értékben, valamint a függő számláról visszautalt tételekre jutó hozam összege: 120 eFt.

2006. évtől az Öpt 14. § (3) bekezdésében leírtak alapján, amennyiben a Pénztártag nem fizeti meg az általa vállalt minimális tagdíjat, a Pénztár jogosult a tagdíjfizetés elmulasztásának kezdő időpontjától a tag egyéni egészség számlájának befektetéséből származó hozamát az egységes tagdíjnak a működési és likviditási alapra jutó hányadnak megfelelő összeggel, de legfeljebb a hozam összegével csökkenteni, és azt a működési, illetve likviditási alap javára jóváírni. Pénztárunk 2017.01.01.-ei, Alapszabályának megfelelően, áttért a tagdíjat nem fizető tagoktól visszavehető hozam negyedévenkénti visszavételére. 2019. évben ez az összeg a PRÉMIUM Egészségpénztárnál összesen **12 068** ^{ALÁ4]}eFt volt, melyet a működési alap javára írtunk jóvá.

Pénzeszközök

A pénzeszközök értéke 2019.12.31.-én **3 896 288 eFt**, melyből **17 eFt** a házipénztárban, **472 806** ^{ALÁ5]}eFt a banki pénzforgalmi számlákon található. Az elkülönített betétszámlán kimutatott **1 853 065 eFt** a - vagyonekezelésre átadott - befektetési alszámlán található szabad pénzeszközt tartalmazza. A rövid lejáratú betét, a házipénztár valamint a folyószámla pénzeszközeinek alaponkénti megoszlását a következő táblázat mutatja be.

adatok ezer Ft-ban

	Fedezeti alap	Működési alap	Likviditási alap	Azonosítatlan (függő) befizetések
Bankszámlák és készpénz összesen	3 550 257	291 481	39 353	15 197
Házipénztár (forint és valuta)		17		-
Pénzforgalmi számla	129 268	290 227	38 514	15 197
elszámolási számla	-	400	-	
Bankkártya fedezeti számla	-	400	-	
Költség számla	-	-	-	
Befektetési számla	1 850 989	1 237	839	
Lekötött betét	1 570 000	-	-	

Prémium Egészségpénztár
2019. évi Éves beszámoló Kiegészítő melléklete

A portfóliók üzleti év végi állományának könyv szerinti értéke, a negyedéves jelentés formátumában:

ezer forint

Megnevezés	ISIN azonosító kód	Tétel neve	Fedezeti alap	Működési alap	Likviditási alap	Azonosítatlan (fuggő) befizetések	Összesen							
								1	2	3	4	5	6	7
								a	b	c	d	e	f	g
Portfólió összesen			70 435 553	622 351	76 243	15 107	71 249 254							
Bankszámlák és készpénz összesen			3 660 257	291 431	30 363	15 157	3 997 208							
Hézipénztár (forint és valuta)				17			17							
Részváltási számla			123 235	230 227	38 514	15 157	477 233							
			139 235	230 227	38 514	15 157	472 833							
				400			400							
Befektetési számla			1 850 950	1 237	630		1 852 817							
			150 977				150 977							
				1 237			1 237							
					630		630							
							0							
			1 700 000				1 700 000							
Lekötött betét (betétszerződés); hitelintézeti betétszámlán lekötött pénzüsség			1 570 000				1 570 000							
			400 000				400 000							
			600 000				600 000							
			670 000				670 000							
Értékpapírok összesen			4 948 300	257 970	28 800		10 245 070							
Hitelevizonyt megfestesítő értékpapírok (kötvények)			5 160 928	219 844	38 800		9 122 700							
Magyar államkötvény			7 614 850	219 844	38 800		8 073 494							
			345 104				345 104							
			234 331				234 331							
			34 332				34 332							
			3 040 921	109 007	14 800		3 164 728							
			662 100	30 807			692 907							
			239 351	20 970			260 321							
			1 000 004				1 000 004							
			450 400				450 400							
			200 974		21 000		221 974							
			200 000				200 000							
Értékpapír, amellyel foglalt kötelezettség teljesítéséért a magyar államkiszábrzó kezességét vállal (ideértve a jegybank által kibocsátott értékpapírt)			1 043 313				1 043 313							
			151 480				151 480							
			891 833				891 833							
Befektetési jegyek, illetve egyéb kollektív befektetési értékpapír			1 084 357	38 025			1 122 382							
Magyarországon bejegyzett befektetési alap befektetési jegye			1 084 357	38 025			1 122 382							
Ingatlan alap			774 357	38 025			812 382							
			310 000				310 000							
Egyéb befektetések, részeselek				120 000			120 000							
				120 000			120 000							

Prémium Egészségpénztár
2019. évi Éves beszámoló Kiegészítő melléklete

A működési alap eltérése: - 2 392 e Ft a mérleg 73EMF122 során kimutatott 669 959 eFt-hoz képest. Az eltérés oka, hogy az alábbi tételeket nem tudjuk feltüntetni a negyedéves jelentésben:

		ezer forint
11	Immateriális javak	110 325
12	Ingatlanok	-
13	Gépek, berendezések, felszerelések, járművek	8 465
15	Beeruházásra, felújításra adott előlegek	-
14	Beruházások	-
19	Tartósan adott kölcsönök	877
318	Egyéb követelések	1 855 573
319	Követelések értékvesztése és annak visszaírása	- 1 843 115
313	Követelések áruszállításból és szolgáltatásból	62 214
311	Tagdíjkövetelés egyéni tagoktól	792 743
312	Tagdíjkövetelés munkáltatói tagoktól	-
314	Alkalmazottakkal szembeni követelések	113
3 451	Költségszámla	-
37	Adott előlegek és kölcsönök	719
351	Visszatérítés egyéni tagoknak fedezeti alapból	- 163
38	Függő kikifizetések és aktív pf.átvezetés	1 124
4 212	Fedezeti alap tőkeváltozása szolgáltatás számán	6 710
422	Működési alap tőkeváltozása	- 977 381
453	Szállítókkal szembeni kötelezettség	- 15 648
46	Rövid lejáratú kötelezettségek	- 435
48	Függő befizetések és passzív pf.átvezetés	- 19 710
4811_4821	Azonosítatlan függő befizetések EDAA1_6 f	15 197
	összesen	- 2 392

Prémium Egészségpénztár
2019. évi Éves beszámoló Kiegészítő melléklete

Az **aktív pénzügyi elszámolások** mérleg szerinti összege **1 124 eFt**, amely az egyéb rendező és még rendezésre váró tételeket tartalmazza.

2.) FORRÁSOK

A források összetételét, valamint az összes forrásokon belüli részarányát illetve azok változását az előző évhez képest az alábbi táblázat mutatja be mérlegsoranként.

Megnevezés	adatok ezer Ft-ban				
	Előző évi beszámoló záró adatai	Összes forráshoz viszonyított arány (%)	Tárgyévi beszámoló záró adatai	Összes forráshoz viszonyított arány (%)	Összes eszközökhöz viszonyított arány változása
FORRÁSOK (PASSZIVÁK)					
ÖSSZESEN	19 665 995	100,00%	26 667 204	100,00%	né.
Szjt tőke	9 749 859	49,58%	12 374 112	46,40%	-3,18%
I. Induló tőke	0	0,00%	0	0,00%	0,00%
II. Be nem fizetett alapítói támogatás (-)	0	0,00%	0	0,00%	0,00%
III. Tőkeváltozások	9 749 859	49,58%	12 374 112	46,40%	-3,18%
Fedezeti alap tőkeváltozása	9 009 177	45,81%	11 396 731	42,74%	-3,07%
Működési alap tőkeváltozása	740 682	3,77%	977 381	3,67%	-0,10%
Likviditási tartalék tőkeváltozása	0	0,00%	0	0,00%	0,00%
Tartalékok	9 888 865	50,28%	14 246 785	53,42%	3,14%
I. Fedezeti alap tartaléka	9 204 669	46,81%	13 498 583	50,62%	3,81%
Egyéni számlák befektetett tartaléka	7 564 587	38,47%	11 177 965	41,92%	3,45%
Egyéni számlák szabad tartaléka	1 422 947	7,24%	1 746 798	6,56%	-0,69%
Szolgáltatási számlák befektetett tartaléka	79 000	0,40%	340 340	1,28%	0,87%
Szolgáltatási számlák szabad tartaléka	138 135	0,70%	233 460	0,88%	0,17%
5. Közösség szolgáltatások tartaléka	0	0,00%	0	0,00%	0,00%
II. Működési alap tartaléka	641 032	3,26%	669 959	2,51%	-0,75%
Befektetett működési tartalék	482 079	2,45%	381 747	1,43%	-1,02%
Likvid működési tartalék	158 953	0,81%	288 212	1,08%	0,27%
III. Likviditási alap tartaléka	43 164	0,22%	78 243	0,29%	0,07%
Befektetett likviditási tartalék	38 864	0,20%	38 890	0,15%	-0,05%
Szabad likviditási tartalék	4 300	0,02%	39 353	0,15%	0,13%
Kötelezettségek	27 271	0,14%	46 307	0,17%	0,03%
I. Rövid lejáratú kötelezettségek	12 481	0,06%	26 597	0,10%	0,04%
Tagokkal szembeni kötelezettségek	0	0,00%	0	0,00%	0,00%
Kötelezettségek áruszállításból és szolgáltatásból (szállítók)	2 612	0,01%	15 649	0,06%	0,06%
3. Rövid lejáratú hitelek és kölcsönök	0	0,00%	0	0,00%	0,00%
Egyéb rövid lejáratú kötelezettségek	9 869	0,05%	10 948	0,04%	-0,01%
II. Egyéb passzív pénzügyi elszámolások	14 790	0,08%	19 710	0,07%	0,00%

2.1) SAJÁT TŐKE

A saját tőke értéke megegyezik a tőkeváltozás összegével, tekintettel arra, hogy a Pénztár alapításkor induló tőkével nem rendelkezett.

A tőkeváltozás mérleg szerinti összege: 12 374 112 eFt

Ebből:

A fedezeti alap tőkeváltozása: 11 396 731 eFt
A működési alap tőkeváltozása: 977 381 eFt
A likviditási alap tőkeváltozása: 0 eFt

A fedezeti alap tőkeváltozásainak részletezése:

adatok ezer Ft-ban

Tőkeváltozások nyitó állománya	9 009 177
Tőkeváltozások tárgyévi változása	2 387 554
Ebből: tagdíjkövetelések tárgyévi állományváltozása	1 441 982
beolvadó pénztár (Medicina)	951 464
szolgáltatói számlák tárgyévi állományváltozása	- 5 892
Vagyonkezelő szervezetekkel szembeni köt	-
Tőkeváltozások záro állománya	11 396 731

A működési alap tőkeváltozásainak részletezése:

adatok ezer Ft-ban

Tőkeváltozások nyitó állománya	740 682
Tőkeváltozások tárgyévi változása összesen	236 699
Ebből:	
Beolvadó Pénztár áthozata (Medicina)	121 166
tagdíjkövetelések tárgyévi állomány változása	106 660
Egyéb követelések: Beolvadó Pénztár Áfa követelése	114
Szállítókkal szembeni kötelezettség	-7 145
Vagyonkezelő szervezetekkel szembeni köt	0
követelés áruszállításból és szolgáltatásból	-11 662
éves értékcsökkenés elszámolása	-47 589
éves beruházások forrásrendezése	75 155
Tőkeváltozások záro állománya	977 381

A likviditási alap tőkeváltozásainak részletezése:

adatok ezer Ft-ban

Tőkeváltozások nyitó állománya	0
Tőkeváltozások tárgyévi változása	0
Ebből:	
Beolvadó Pénztár áthozata (Medicina)	1012
Beolvadó Pénztár áthozatának kivezetése év végén	-1012
Szállítókkal szembeni kötelezettség	
Vagyonkezelő szervezetekkel szembeni köt	
Tőkeváltozások záro állománya	0

2.2) TARTALÉKOK

Arányuk a források mérleg szerinti összegén belül **53,42 %**, értékük **14 246 785eFt**,

A fedezeti alap tartaléka 13 498 583 eFt, ami a források 50,06 %-a. A működési alap tartaléka 669 959 eFt, amely a források 2,51 %-a, a likviditási alap tartaléka 78 243 eFt, amely a források 0,29 %-a. Az alapok tartalékainak alakulását a következő táblázatokban mutatjuk be részletezve a tartalékokat növelő és csökkentő tételeket.

Fedezeti alap tartaléka

adatok ezer Ft-ban

Fedezeti alap egyéni számlák tartalékának nyitó állománya	6 987 534
növelő tételek	17 584 023
tagok által fizetett tagdíj	10 611 376
munkáltatói tagdíj-hozzájárulás	1 300 215
támogatások	746 924
ebből védőháló visszatérítés	-8 022
ebből célzott támogatás (szolid alapra jutó)	-713 845
áthozott fedezet	31 481
tag nyilatkozata alapján APEH által átutalt összeg	1 927 111
tagok egyéb befizetései (tagi számla rendezések)	284
pénzügyi műveletek bevételei	53 326
függő hozam	121
beolvadó pénztár	3 634 742
örökös nélkül elhunyt Pénztártagok fedezete hozamként felosztva	310
Átcsoportosítás függőről (382)	
Átcsoportosítás működési alapból	0
csökkentő tételek	-13 646 774
szolgáltatások kiadásai	-13 786 172
ebből szolgáltatási	216 848
ebből célzott	395 376
tagoknak visszatérítés	-86 609
pénzügyi műveletek ráfordításai	-23 381
fedezeti alapot érintő jogosulatlan kifizetések	-25 651
tagdíj nem fizetők hozamvisszaírása	-12 068
Szolgáltatásra átcsoportosítás	-242 015
Célzottra átcsoportosítás	-58
Függőről szolid alapra vezetve	-645
Függőről célzott alapra vezetve	-854
kártyadíj	-72 325
kilépési díj	-9 220
Fedezeti alap egyéni számlák tartalékának záró egyenlege	12 924 783

Prémium Egészségpénztár
2019. évi Éves beszámoló Kiegészítő melléklete

adatok ezer Ft-ban

Fedezeti alap (szolgáltatási) tartalékanak nyitó állománya	217 135
bevételek	987 812
növelő tételek	
beolvadó Pénzát áthozat	3 450
Egyéni számláról átcsoportosítás szolg számlára	242 015
Egyéni számláról átcsoportosítás Célzott számlára	58
Védőháló visszatértés	8 022
Célzott támogatást növelő tételei	713 845
Szolg.számilát növelő tételei	18 923
Függőről szolid alapra vezetve	645
Függőről célzott alapra vezetve	854
kiadások	-631 147
Célzott támogatás kiadásai	-405 522
Szolg.számila kiadásai	-225 625
Fedezeti alap (szolgáltatási) tartalékanak záró egyenlege	573 800

Működési alap tartaléka

adatok ezer Ft-ban

Működési alap tartalékanak nyitó egyenlege	641 032
növelő tételek	1 102 098
tagok által fizetett tagdíj	607 673
munkáltatói tagdíj-hozzájárulás	83 937
támogatások	41 208
Beolvadó (MEDICINA) pénztár által hozott m.a.	124 176
átcsoportosítás likviditási alapból	0
eszközértékesítésből származó bevétel	372
egyéb bevételei	153 756
Kiegészítő vállalkozási tev. Bevétele	1 248
pénzügyi műveletek bevételei	5 334
tagdíj nem fizetők hozamvisszaírása	12 068
kártyadíj	72 325
egyéb rendezés	0
csökkentő tételek	-1 073 170
működési kiadások	-996 520
pénzügyi műveletek ráfordításai	-1 124
éves tárgyi eszköz beszerzés forrásrendezése	-75 291
Átcsoportosítás likviditási alapba : T48-K436	0
Átcsoportosítás fedezeti alapba	0
Függőre osztott hozam	-121
Munkabér tartozás (forrásrendezés)	-113
egyéb (csökkenés) kerekítésekből adódó eltérés	-1
Működési alap tartalékanak záró egyenlege	669 959

Prémium Egészségpénztár
2019. évi Éves beszámoló Kiegészítő melléklete

Likviditási alap tartaléka

adatok ezer Ft-ban

Likviditási alap tartalékának nyitó állománya	43 164
növelő tételek	35 194
tagok által fizetett tagdíj	3
munkáltatói tagdíj-hozzájárulás	6
támogatások	1
pénzügyi bevételek	99
tagdíj nem fizetők hozamvisszafizetése	0
kilépőktől visszavett hozam	
Átcsoportosítás Likvid alapba : T48-K436	0
beolvadó pénztár	35 084
egyéb növekedés : kerekítésekből adódó eltérés	1
csökkentő tételek	-115
Átcsoportosítás fedezeti alapba	0
átcsoportosítás működési alapba	0
pénzügyi műveletek ráfordításai	-114
egyéb csökkenés	-1
Likviditási alap tartalékának záró egyenlege	78 243

Az alapok alakulásának összesítő táblázata

adatok ezer Ft

Megnevezés	Tárgyévi nyitó	Tárgyévi		Tárgyévi változás	Tárgyévi záró	Alapon belüli aránya
		növekedés	csökkenés			
Fedezeti alap tőkeváltozása	9 009 177	15 019 914	12 632 360	2 387 554	11 396 731	45,78%
Fedezeti alap tartaléka egyéni számlák	8 987 534	17 559 143	13 621 894	3 937 249	12 924 783	51,92%
Fedezeti alap Szolgáltatási számlák	217 135	979 035	622 370	358 665	573 800	2,30%
Fedezeti alap	18 213 846	33 558 092	26 876 624	6 681 468	24 895 314	
Működési alap tőkeváltozása	740 682	303 566	66 867	236 699	977 381	59,33%
Működési alap tartaléka	641 032	1 102 097	1 073 170	28 927	669 959	40,67%
Működési alap	1 381 714	1 405 663	1 140 037	265 626	1 647 340	
Likviditási alap tőkeváltozása	0	1 012	1 012	0	0	0,00%
Likviditási alap tartaléka	43 164	35 193	114	35 079	78 243	100,00%
Likviditási alap	43 164	36 205	1 126	35 079	78 243	
Összes tőkeváltozás	9 749 859	15 324 492	12 700 239	2 624 253	12 374 112	46,48%
Összes tartalék	9 888 865	19 675 468	15 317 548	4 357 920	14 246 785	53,52%
Összes alap	19 638 724	34 999 960	28 017 787	6 982 173	26 620 897	

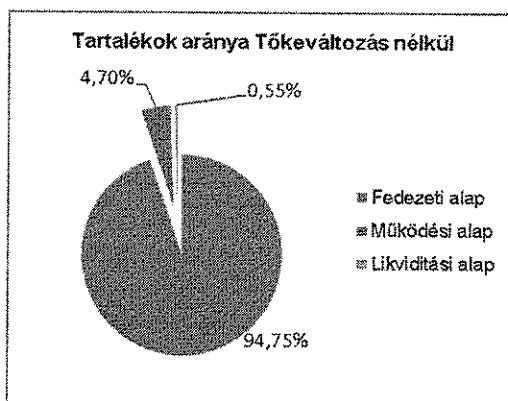
A Fedezeti alap tőkeváltozása 2 387 554 eFt-os növekedést mutat az előző évhez képest, mely a Medicina Pénztár beolvadása miatti létszámnövekedéssel, és ezzel együtt a tagdíj nem fizetők számának növekedésével is együtt jár.

Prémium Egészségpénztár
2019. évi Éves beszámoló Kiegészítő melléklete

Az alapok záró állománya a fent részletezett tőkeváltozás és a tartalékok állományának összevonása után az alábbi:

adatok ezer Ft

Tartalék	a	b	c	c/b
	Záró állomány	Záró állomány Tőkeváltozás nélkül	ebből befekte- tett	befektetések aránya
Fedezeti alap	24 895 314	13 498 583	11 518 325	85,33%
Működési alap	1 647 340	669 959	381 747	56,98%
Likviditási alap	78 243	78 243	38 890	49,70%
Összesen	26 620 897	14 246 785	11 938 962	



Pénztárunk a fedezeti alap vagyonának 85,33 %-át, a működési alap 56,98 %-át, és a likviditási alap vagyonának 49,7 %-át fektette be 2019. december 31-én. A befektetések leginkább a pénztári működés jellegéből fakadóan könnyen és kockázatmentesen értékesíthető értékpapírokban, és rövid lejáratú bankbetétekben testesülnek meg.

A Pénzügyi terv számainál a 2018.12.20-án elfogadott hosszú távú pénzügyi terv, adott teljes évre vonatkozó számaihoz kerül viszonyításra, azonban az évközi beolvadás miatt a terv-tény összehasonlítás során jelentős különbségek figyelhetők meg.

A fedezeti alap tartalékának záró állománya 40,62 %-al több mint a tervezett záró állomány, és 46,65 %-al több mint a 2018. évi záró állomány.

A Pénztár fedezeti alapot érintő bevétele összesen 17,82 %-al magasabb az előző év bevételeinek összegéhez képest. Ezen belül a tagok által fizetett tagdíj-bevételek 36,21 %-os növekedést mutatnak, míg a munkáltatói tagdíj hozzájárulás is 43,95%-al csökkent. Az adóhatóság által utalt összeg 44,91 %-os, a támogatóktól befolyt összeg 923,44 %-os növekedést mutat. Utóbbi növekedések leginkább az az oka, hogy a Pénztár jelentős energiákat fordított a célzott szolgáltatások népszerűsítésére. Ezen kívül a pénzügyi műveletek bevétele (92,92 %, és a belépő tagok által hozott fedezet (49,09 %) is növekedést mutat a 2018. évi számokhoz viszonyítva.

Tagok egyéb befizetései soron mutatjuk ki azon rendező tételeket, melyek a Fedezeti alap javára, a Működési költség terhére írunk jóvá a tag számláján.

A fenti százalékok összegszerűen az egyéni tagdíjbevételek tekintetében + 2 820 702 eFt, a munkáltatói tagdíj hozzájárulás -1 019 519 eFt. A Tagok egyéb befizetései +220 eFt, a támogatóktól befolyt összeg +673 942 eFt és az adóhatóság által utalt összeg tekintetében +597 272 eFt többletbevételt jelentenek. A Pénztári befizetések túlteljesítésének összege összesen 3 072 617 eFt. Ezen kívül pozitív eredményt hoztak: a belépő tagok által hozott fedezet (10 366 eFt), és a pénzügyi műveletek bevétele (25 685 eFt). A 2018. évi bevételekhez képest összesen 3 108 668 eFt-al magasabbak a 2019. -ben realizált bevételek.

Prémium Egészségpénztár
2019. évi Éves beszámoló Kiegészítő melléklete

A fedezeti alap kiadásai 29,24 %-al magasabb szinten voltak az előző évi kiadásokhoz viszonyítva ez a százalék 3 170 715 eFt-ot takar.

A kiadásokon belül a szolgáltatási kiadások 3 103 463 eFt-al (28,86 %), és a jogosulatlan kifizetések 10 506 eFt-al (69,37%) haladták meg az előző évi kiadásokat. A pénzügyi műveletek ráfordításai 6 915 eFt-al (42,00 %), a tagoknak visszatérített összeg 42 069 eFt-al (78,71 %) és a nem fizető tagok egyéni számlájáról átcsoportosított összeg 7 762 eFt-al (180,26 %) volt több a 2018. évihez képest.

Pénztárunk évekkkel ezelőtt indított stratégiájáról beigazolódott, hogy a jövő ebbe az irányba tart, amely lényege az egyéni befizetők arányának növelése. Ezt igazolja, hogy az egyéni tagok által befizetett összeg 2019.-ben már nemcsak hogy meghaladta a munkáltatói befizetéseket, de több mint nyolcszor annyi volt.

2019-ben 6 esetben adtunk át vagyont befektetésre, összesen 2 206 m Ft értékben, és 6 esetben kellett vagyont kikérni a befektetési számlákról, összesen 1 280,8 m Ft értékben.

A Pénztár 95 014 eFt veszteséget számolt el 2019-ben, melyhez jelentősen hozzájárult, a beolvadással felmerült költségek számviteliileg az idei év eredményeit rontják, azonban ezek forrása (a beolvadó pénztár működési alapjában lévő összeg) nem jelenik meg az eredménykimutatásban. Ezért pontosabb képet mutat a pénztár idei évi működéséről, ha megvizsgáljuk a működési alap nyitó és záró értékeit. A működési alap tartaléka 2018 év végén 641 032 eFt-tal zárt, míg 2019-ben 669 959 eFt-tal zárt, tehát a működési alap tartalék tekintetében 5%-os növekedés figyelhető.

Az alább bemutatott eredmény tekintetében – fentebb leírt okok miatt- a következtetéseket fenntartásokkal kell kezelni.

A működési alap bevételei 16,81 %-os növekedést mutatnak az előző évhez képest. Ez összességében 140 751 eFt többlet-bevételeket jelent. Azonban a kiadások is meghaladták 35,58 %al az előző évet. Összességében ez 281.543 eFt A Működési alap negatív eredményét jelentősen meghatározó tényezők, azokat kiemelve, melyek összegükben is jelentősen befolyásolták az eredményt.

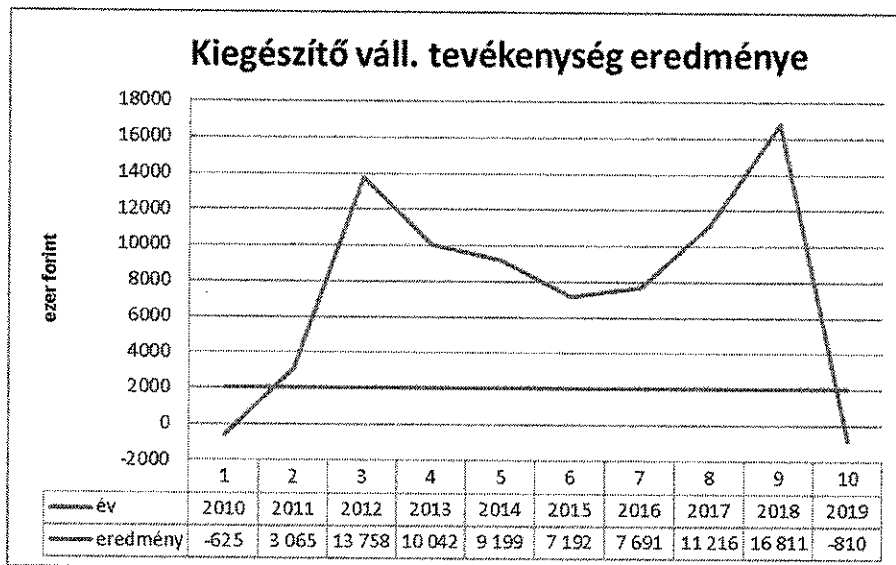
A személyi jellegű kiadások: 11,24%, a Beruházások, felújítások: 239,03 %, az Anyagjellegű kiadások: 41,23 –al haladták meg az előző évet

A pénzügyi műveletek eredménye jelentősen pozitív változást mutat, így ezzel összefüggésben a tagdíjat nem fizető tagoktól visszavett hozam is jelentősen növekedett (+ 7 762 eFt). A tagdíjbevételek (+90 571 eFt), a támogatóktól befolyt összegek (+39 448 eFt) és az egyéb bevételek (+21 710 eFt) növekedései sem tudták ellensúlyozni az előbbi negatívumokat.

A **kiegészítő vállalkozási tevékenység** eredménye csökkenést mutat az előző évhez viszonyítva (-104,82 %)

Ennek oka, hogy időszakosan elengedésre kerül a szolgáltatók részére a díjfizetés.

A kiegészítő vállalkozási tevékenység eredménye az elmúlt években az alábbiak szerint alakult.



A likviditási alapból 2019-ben nem történt átcsoportosítás a működési alap javára.

A 2019-es üzleti évről elmondható, hogy a gazdasági nehézségek hatásai ellenére az PRÉMIUM Egészségpénztár működése stabil volt.

Fedezeti alap tartalékának bemutatása a pénzügyi terv, 2019-re vonatkozó adatainak tükrében

adatok: ezer Ft-ban

Megnevezés	Targyevi beszámoló záro adatai	Terv adatok	Eltérés (terv-tény) %
Tagok által fizetett tagdíj	10 611 376	8 919 605	18,97%
Munkáltatói tagdíj-hozzájárulás	1 300 215	1 186 711	9,56%
Tagdíjbevételek összesen	11 911 591	10 106 316	17,86%
Tagok egyéb befizetései	284	0	n.é.
Támogatóktól befolyt összeg	746 924	504 678	48,00%
Pénztári befizetések összesen	12 658 799	10 610 994	19,30%
Belépő tagok által áthozott egyéni fedezet	31 481	21 772	44,59%
Tag nyilatkozata alapján APEH által utalt összeg	1 927 111	1 474 460	30,70%
Eszközök értékesítéséből származó bevétel	0		n.é.
Pénzügyi műveletek bevétele	53 326	28 023	90,29%
Átcsoportosítás likviditási alapból	0		n.é.
Átcsoportosítás működési alapból	0	0	n.é.
Egyéb bevételek		34 225	
Különféle bevételek	2 011 918	1 558 480	29,09%
Fedezeti alap bevételei összesen	14 670 717	12 169 474	20,55%
Szolgáltatások kiadásai	13 858 497	10 984 851	26,16%
Tagoknak visszatérítet összeg	95 519	53 194	79,57%
Pénzügyi műveletek ráfordításai	23 381	19 399	20,53%
Fedezeti alapot érintő jogosulatlan kifizetések	25 651		n.é.
Tagdíjat nem fizető tag egyéni számlájáról a működési alapba átcsoportosított összeg	12 068	4 072	196,37%
Tagdíjat nem fizető tag egyéni számlájáról a likviditási alapba átcsoportosított összeg	0	0	n.é.
Fedezeti alap kiadásai	14 015 116	11 061 516	26,70%
Fedezeti alap tárgyevi eredménye	655 601	1 107 958	-40,83%

A fedezeti alap eredménye nem sokat mutat, hiszen csak azt hivatott bemutatni, hogy a tagi számlákon elszámolt bevételek és a tagi számlákról finanszírozott kiadásoknak mi a különbsége. Amennyiben az összeg pozitív, abból az látszik, hogy adott évben elszámolt bevételek nagyobbak, mint a kiadások, a negatív eredmény pedig azt mutatja, hogy a tagok korábbi évek megtakarításaiból finanszírozták a kiadásokat. Az egészségpénztárakra inkább jellemző a tagok részéről, hogy a befizetéseiket, adójóváírásokat elköltik és nem a felhalmozás az elsődleges cél.

Működési alap tartalékának bemutatása a hosszú pénzügyi terv tükrében

adatok: ezer Ft-ban

Megnevezés	Tárgyévi beszámoló záró adatai	Terv adatok	Elérés (terv-tény) %
Tagok által fizetett tagdíj	607 673	542 774	11,96%
Munkáltatói tagdíj hozzájárulás	83 937	77 564	8,22%
<i>Tagdíjbevételek összesen</i>	691 610	620 338	11,49%
Tagok egyéb befizetései	0	0	n.é.
Támogatóktól befolyt összeg	41 208	21 104	95,26%
Pénztári befizetések összesen	732 818	641 442	14,25%
Eszközök értékesítéséből származó bevétel	372	0	n.é.
Egyéb bevétel	226 081	210 931	7,18%
Pénzügyi műveletek bevétele	5 334	1 081	393,43%
Átcsoportosítás likviditási alapból	0	0	n.é.
Tagdíjat nem fizető tag egyéni számlájáról a működési alapba átcsoportosított összeg	12 068	4 072	196,37%
Kiegészítő vállalkozási tev. bevétele	1 248	26 427	-95,28%
Működési és kiegészítő vállalkozás tevékenység különféle bevételei	245 103	242 511	1,07%
Működési alap bevételei	977 921	883 953	10,63%
Anyagjellegű kiadások + Egyéb kiadások	662 481	570 274	16,17%
Személyi jellegű kiadások	330 134	331 488	-0,41%
Kisértékű tárgyi eszközök beszerzése	0	0	n.é.
Pénzügyi műveletek ráfordításai	1 124	9 301	-87,92%
Felügyeleti díj	3 905	2 413	61,83%
Beruházások, felújítások	75 291		n.é.
Átcsoportosítás likviditási alapba	0		n.é.
Átcsoportosítás fedezeti alapba	0	0	n.é.
Kiegészítő vállalk.tev.kiadásai	2 058	7 215	-71,48%
Nyilvántartási díj		0	n.é.
Tagszervezési díj		21 662	n.é.
Működési alap kiadásai	1 072 935	942 353	13,86%
Adózás előtti eredmény	-95 014	-58 400	62,70%
Adófizetési kötelezettség	0	0	n.é.
Működési alap tárgyévi adózott eredménye	-95 014	-58 400	63%

Tekintettel arra, hogy a pénzügyi terv tábla sorai sem elnevezésükben, sem felbontásukban nem teljesen egyeznek a beszámoló táblázzal, ezért a számok néhol nem egy az egyben összehasonlíthatóak. Ilyen például a „pénzügyi műveletek ráfordításai” (beszámoló) contra „pénzügyi szolgáltatások díja” (pénzügyi terv) mely elnevezések, nem azonos tartalmat takarnak. Ugyan így az Anyagjellegű kiadások és az Egyéb kiadások soron tervezett tételeket is összevontan kezeltük, a reálisabb összevethetőség miatt.

Likviditási alap tartalékának bemutatása a hosszú távú terv tükrében

adatok: ezer Ft-ban

Megnevezés	Tárgyevi beszámoló záró adatai	Terv adatok	Eltérés (terv-tény) %
Tagok által fizetett tagdíj	3	0	n.é.
Munkáltatói tagdíj-hozzájárulás	6	0	n.é.
Tagdíjbevételek összesen	9	0	n.é.
Tagok egyéb befizetései	0	0	n.é.
Támogatóktól befolyt összeg	1	0	n.é.
Pénztári befizetések összesen	10	0	n.é.
Eszközök értékesítéséből származó bevétel	0	0	n.é.
Egyéb bevételek	0	0	n.é.
Pénzügyi műveletek bevétele	99	146	-32,19%
Átcsoportosítás működési alapból	0	0	n.é.
Tagdíjat nem fizető tag egyéni számlájáról a likviditási alapba átcsoportosított összeg	0	0	n.é.
Különféle bevételek	99	146	-32,19%
Likviditási alap bevételei	109	146	-25,34%
Pénzügyi műveletek ráfordításai	114	102	11,76%
Átcsoportosítás fedezeti alapba	0	0	n.é.
Átcsoportosítás működési alapba	0	0	n.é.
Likviditási alap kiadásai	114	102	11,76%
Likviditási alap tárgyevi eredménye	-5	44	-111,36%

A Pénztár a 2019. évre készített (hosszú távú) **pénzügyi tervében** az alapok közötti megosztásnál az alábbi értékekkel számolt.

	Tagi (egyéni) befizetés Munkáltatói hozzájárulás	Tagi (egyéni) befizetés Munkáltatói hozzájárulás 120 eFt/év felett
Fedezeti alap	93,5%	95,5%
Működési alap	6,5%	4,5%
Likviditási alap	0%	0%

A pénztári bevételek tartalma: egyéni tagdíj, munkáltatói tagdíj hozzájárulás, támogatás (adomány).

A tagdíjbevételek 17,49 %-al haladták meg a tervezetet 2019-ben.

A támogatás (adomány) a támogató (adományozó) rendelkezése alapján került feiosztásra az alapok között.

2.3) KÖTELEZETTSÉGEK

A Pénztár kötelezettségeinek állománya 2019. december 31-én **46 307 eFt**.

Ebből az egyéb passzív pénzügyi elszámolások értéke 19 710 eFt, amelyből: 15 197 eFt függő tagdíj jellegű befizetés, 7 eFt függő tagdíjra osztott hozam, egyéb függő bevételek 559 eFt, fedezeti alapot megillető hozam maradvány 0 eFt, függő várólista szolgáltatás 593 eFt, függő védőháló szolgáltatás 796 eFt és a kézbesíthetetlen visszatérítések értéke 2 049 eFt.

A függő tagdíj jellegű befizetések 2019. február elején már csak 5,7 mFt egyenleget mutatnak.

III. AZ EREDMÉNYKIMUTATÁSHOZ KAPCSOLÓDÓ KIEGÉSZÍTÉSEK

1.) A FEDEZETI ALAP EREDMÉNYE:

A fedezeti alap bevételeinek és kiadásainak előző évi adatokkal való összehasonlításait az alábbi táblázat mutatja:

adatok: ezer Ft-ban

Megnevezés	Előző évi beszámoló záró adatai	Tárgyévi beszámoló záró adatai	Elterés tény (2018-2019 %)
Tagok által fizetett tagdíj	7 790 674	10 611 376	36,21%
Munkáltatói tagdíj-hozzájárulás	2 319 734	1 300 215	-43,95%
Tagdíjbevételek összesen	10 110 408	11 911 591	17,82%
Tagok egyéb befizetései	64	284	343,75%
Támogatóktól befolyt összeg	72 982	746 924	923,44%
Pénztári befizetések összesen	10 183 454	12 658 799	24,31%
Belépő tagok által áthozott egyéni fedezet	21 115	31 481	49,09%
Tag nyilatkozata alapján APEH által utalt összeg	1 329 839	1 927 111	44,91%
Eszközök értékesítéséből származó bevétel	0	0	n.é.
Pénzügyi műveletek bevétele	27 641	53 326	92,92%
Átcsoportosítás likviditási alapból	0	0	n.é.
Átcsoportosítás működési alapból	0	0	n.é.
Egyéb bevételek			
Különféle bevételek	1 378 595	2 011 918	45,94%
Fedezeti alap bevételei összesen	11 562 049	14 670 717	26,89%
Szolgáltatások kiadásai	10 755 034	13 858 497	28,86%
Tagoknak visszatérítet összeg	53 450	95 519	78,71%
Pénzügyi műveletek ráfordításai	16 466	23 381	42,00%
Fedezeti alapot érintő jogosulatlan kifizetések	15 145	25 651	69,37%
Tagdíjat nem fizető tag egyéni számlájáról a működési alapba átcsoportosított összeg	4 306	12 068	180,26%
Tagdíjat nem fizető tag egyéni számlájáról a likviditási alapba átcsoportosított összeg	0	0	n.é.
Fedezeti alap kiadásai	10 844 401	14 015 116	29,24%
Fedezeti alap tárgyévi eredménye	717 648	655 601	8,65%

A fedezeti alap 2019. évi bevételei 26,89 %-al magasabbak, mint az előző évi adatok.

Emelkedés figyelhető meg a bevételek esetében a tagok által fizetett egyéni befizetéseknél (+36,21%), a támogatóktól befolyt összegeknél (+923,44%). A „Támogatóktól befolyt összeg” soron mutatjuk ki, a célzott szolgáltatásokra kapott összegben túl az Union Biztosító által átutalt Védőháló visszatérítés értékét (8 022 eFt-ot). Emelkedést mutatnak továbbá a NAV által utalt adókedvezmény (44,91%) és a belépő tagok által hozott fedezet (49,09%), valamint a pénzügyi műveletek bevételei (92,92%). A kamatbevételek összege felülmúlta a tervezetet, mely a kedvező piaci környezet változásával magyarázható, mivel a pénztári hozamok, a befektetések összetételéből fakadóan függ a rövid futamidejű állampapírok hozamszintjétől.

Jelentősen növekedtek: a szolgáltatások kiadásai (28,86 %), a jogosulatlan kifizetések (69,37%), a tagoknak visszatérített összeg (78,71 %), a pénzügyi műveletek ráfordításai (42,00%) valamint, ez utóbbiból adódóan, a tagdíj nem fizetőktől visszavett hozam is (180,26 %). A visszavett hozam ilyen nagy-arányú növekedésének oka, hogy a pénzügyi műveletek bevételei és kiadásainak egyenlege (felosztható hozam) is jelentősen nőtt (+18 770 eFt) 2018-2019 viszonylatában. Összességében a bevételek esetében 3 108 668 eFt -tal, a kiadások pedig 3 170 715 eFt-tal haladták meg az előző évet.

Prémium Egészségpénztár
2019. évi Éves beszámoló Kiegészítő melléklete

2.) **A MŰKÖDÉSI ALAP EREDMÉNYE:**

A működési alap bevételeinek és kiadásainak előző évi és terv adatokkal való összehasonlításait az alábbi táblázat mutatja:

adatok ezer Ft

Megnevezés	Előző évi beszámoló záró adatai	Tárgyévi beszámoló záró adatai	Elterés (2018-2019 %)
Tagok által fizetett tagdíj	449 890	607 673	35,07%
Munkáltatói tagdíj hozzájárulás	151 149	83 937	-44,47%
Tagdíjbevételek összesen	601 039	691 610	15,07%
Tagok egyéb befizetései	0	0	n.é.
Támogatóktól befolyt összeg	1 760	41 208	2241,36%
Pénztári befizetések összesen	602 799	732 818	21,57%
Eszközök értékesítéséből származó bevétel	9	372	4033,33%
Egyéb bevétel	204 371	226 081	10,62%
Pénzügyi műveletek bevétele	929	5 334	474,17%
Átcsoportosítás likviditási alapból	0	0	n.é.
Tagdíjat nem fizető tag egyéni számlájáról a működési alapba átcsoportosított összeg	4 306	12 068	180,26%
Kiegészítő vállalkozási tev. bevétele	24 756	1 248	-94,96%
Működési és kiegészítő vállalkozás tevékenység különféle bevételei	234 371	245 103	4,58%
Működési alap bevételei	837 170	977 921	16,81%
Anyagjellegű kiadások + Egyéb kiadások	469 084	662 481	41,23%
Személyi jellegű kiadások	296 785	330 134	11,24%
Kisértékű tárgyi eszközök beszerzése	0	0	n.é.
Pénzügyi műveletek ráfordításai	976	1 124	15,16%
Felügyeleti díj	2 282	3 905	71,12%
Beruházások, felújítások	22 208	75 291	239,03%
Átcsoportosítás likviditási alapba	57	0	-100,00%
Átcsoportosítás fedezeti alapba	0	0	n.é.
Kiegészítő vállalk.tev.kiadásai	7 945	2 058	-74,10%
Nyilvántartási díj			n.é.
Tagszervezési díj			n.é.
Működési alap kiadásai	791 392	1 072 935	35,58%
Adózás előtti eredmény	45 778	-95 014	-307,55%
Adófizetési kötelezettség	0	0	n.é.
Működési alap tárgyévi adózott eredménye	45 778	-95 014	308%

A Pénztári befizetések összege 21,57 %-al magasabb az előző évhez képest. A munkáltatói hozzájárulások összegének működési alapra jutó része 44,47 %-al csökkent az előző évhez képest.

Az egyéb bevételek összegének legnagyobb része három részből tevődik össze: 4,08 %-át a kilépési díj, 62,07 %-át a szolgáltatók által megfizetett tranzakciós díj, 31,99 %-át a kártyadíj teszi ki.

2019-ben a működési alap tartalékából származó befektetések hozama 4 257 e Ft-os növekedést mutat a tavalyi értéktől. Ebben nagy szerepet játszik, hogy 2019-ben az Egészségpénztári Elszámoló Központ Kft.-től –melyben a Pénztárnak részesedése van- 4 m Ft osztalékot kaptunk. (2018 évben nem kaptunk, 2017 évben ez 7 MFt. volt). A pénzügyi műveletek ráfordításai is 15,16 %-al növekedtek, 2018-hoz képest. Összességében a befektetések 101,12%-os növekedést mutatnak mely összességében 4 257 eFt.

A személyi jellegű kiadás 11,24 %-al magasabb volt, mint 2018-ban, annak ellenére, hogy 2019.12.31-én az egészségpénztári munkaviszonyban foglalkoztatottak FTE-je 2 fővel alacsonyabb, mint 2018. december 31-én. A bérköltség 12,46 %-os növekedése a bérek év elején történt emelésével magyarázható. A személyi jellegű kiadások csökkenésének oka egyértelműen az egyéb bérhez kapcsolódó kifizetések csökkenése

Prémium Egészségpénztár
2019. évi Éves beszámoló Kiegészítő melléklete

(14,09 %-os csökkenés), melyhez a betegszabadság, végkielégítés, bónuszok, stb.. és az ehhez kapcsolódó bónuszok tartoznak.

A személyi jellegű kiadások növekedése természetesen együtt jár a bérjárulékok növekedésével is (25,28%)

A kiegészítő vállalozási tevékenység ellátásában résztvevő munkatársak munkabéret és járulékait az Önköltség számítási szabályzatban meghatározott százalékban költségfelosztás keretében a kiegészítő vállalozási tevékenységek kiadásain került kimutatásra. mint kiegészítő vállalozási tevékenység kiadását mutatjuk ki a főkönyvben illetve a beszámolóban. A jelentős csökkenés oka, hogy 2019.05.01-től – az előbbiekben említett felosztást megszüntettük, tekintve, hogy a Kiegészítő vállalozási tevékenység ideiglenesen szünetel.

A kiegészítő vállalozási tevékenység kiadásai között kimutatott bér és járulék költség 1 536 eFt. (74,46%-al kevesebb, mint előző évben)

A Pénztár működési alapot érintő bevétele 140 751 eFt-tal volt több, míg kiadásai 281 543 eFt-tal növekedtek az előző év számaihoz képest.

Prémium Egészségpénztár
2019. évi Éves beszámoló Kiegészítő melléklete

3.) **A LIKVIDITÁSI ALAP EREDMÉNYE:**

adatok: ezer Ft-ban

Megnevezés	Előző évi beszámoló záró adatai	Tárgyevi beszámoló záró adatai	Eltérés (2018-2019 %)
Tagok által fizetett tagdíj	0	3	n.é.
Munkáltatói tagdíj-hozzájárulás	0	6	n.é.
Tagdíjbevételek összesen	0	9	n.é.
Tagok egyéb befizetései	0	0	n.é.
Támogatóktól befolyt összeg	3	1	-66,67%
Pénztári befizetések összesen	3	10	233,33%
Eszközök értékesítéséből származó bevétel	0	0	n.é.
Egyéb bevételek	0	0	n.é.
Pénzügyi műveletek bevétele	39	99	153,85%
Átcsoportosítás működési alapból	57	0	-100,00%
Tagdíjat nem fizető tag egyéni számlájáról a likviditási alapba átcsoportosított összeg	0	0	n.é.
Különféle bevételek	96	99	3,13%
Likviditási alap bevételei	99	109	10,10%
Pénzügyi műveletek ráfordításai	107	114	6,54%
Átcsoportosítás fedezeti alapba	0	0	n.é.
Átcsoportosítás működési alapba	0	0	n.é.
Likviditási alap kiadásai	107	114	6,54%
Likviditási alap tárgyevi eredménye	-8	-5	-37,50%

A likviditási alapot érintő pénztári befizetések emelkedése a 2018 évi adathoz képest mindössze 9 eFt többlet-bevételet jelent, tekintve, hogy a Pénztár a befizetéseket csak a fedezeti és a működési alapra osztja fel. Az itt mégis megjelenő 9 eFt magyarázata: a Medicina Egészségpénztárba 2019.04.01 előtt befizetett, de le nem könyvelt tételek a beolvadó Pénztár fejosztása szerint kellett könyvelni.

A Likviditási alap Pénzügyi műveleteinek eredménye: -15 eFt volt.

Az alap eredménye -5 eFt.

IV. TÁJÉKOZTATÓ RÉSZ

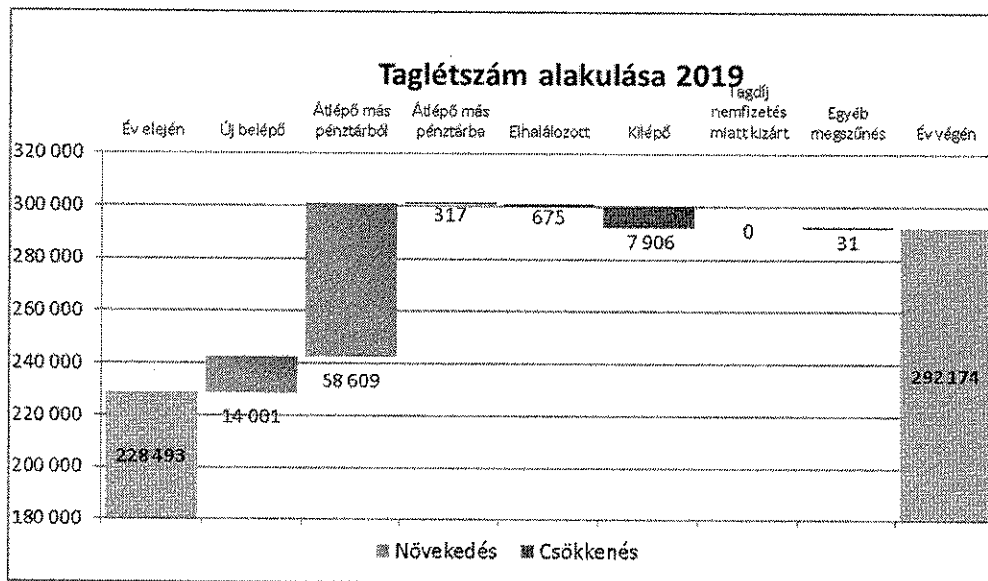
1.) A TAGLÉTSZÁM ALAKULÁSA

A pénztár tagjainak száma 2019. december 31-én **292 174** fő volt, amely az előző évihez képest 27,87 %-os, a tervhez képest 24,98 %-os növekedést mutat. Ha a taglétszám növekedés arányának megállapításánál kivesszük a Medicina Egészségpénztár 58 145 (átlépő)állományát, akkor az iménti számok a következők szerint alakulnak: 2,42 % növekedés az előző évhez képest és 0,11 % növekedés a terv számokhoz viszonyítva. Így az időszak alatti állomány változás mindenképpen pozitív, mely az új belépő tagoknak köszönhető. A Pénztárt elhagyó tagok közül 88,54 % kilépett, 3,55 % átlépett más pénztárba, 7,56 % elhunyt, egyéb megszűnés pedig 0,35%.

A taglétszám alakulása a változás jogcíme szerinti részletezésben az alábbi táblában látható

Megnevezés	2019 év végi létszám	Terv létszám 2019 évrre	2019 év végi Létszám (fő)
Időszak elején	222 073	228 405	228 493
Időszak alatti változás	3 085	5 365	63 681
Új belépő	11 143	10 000	14 001
Ebből: tagszervező által beléptetett	5 392		7 393
Átlépő más pénztárból	234	315	58 609
Ebből: tagszervező által átléptetett	126		367
Átlépő más pénztárba	223	240	317
Elhalálozott	529	700	675
Kilépő	4 177	4 010	7 906
Tagdíj nemfizetés miatt megszűnés	-		-
Egyéb megszűnés	28	-	31
Időszak végén összesen	228 493	233 770	292 174
Ebből: tagdíjat nem fizetők	174 709	182 341	175 179

Prémium Egészségpénztár
2019. évi Éves beszámoló Kiegészítő melléklete



2.) A PÉNZTÁR TÁRGYÉVBEN FOGLALKOZTATOTT MUNKAVÁLLALÓI LÉTSZÁMÁNAK ÉS BÉRKÖLTSÉGEINEK BEMUTATÁSA

adatok: ezer Ft-ban

Megnevezés	Átlag létszám (fő)	Eves bérköltség
Munkaviszonyban foglalkoztatottak	70	212 997
Megbízásos jogviszonyban foglalkoztatott	1	8 041
Választott tisztségviselők	10	20 619
Járulékok	81	46 160
Egyéb bérhoz kapcsolódó kifizetések (pl.: Béren kívüli juttatások és azok járulékai, betegszabadság)		42 317
ebből: Kiegészítő vállalkozási tevékenység személyi jellegű kiadásai		1 536
Összesen		330 134

A pénztár bérszámfejtését 2019-ben is a StarJobs Kft. végezte.

A kimutatott bérköltség tartalmazza az alap és a vállalkozási tevékenység főkönyvi számláin könyvelt bérköltséget és hozzá kapcsolódó járulékokat egyaránt.

2019. december 31-én a Pénztárnak 62 fő főállású munkavállalója volt. Ebből 14 fő teljes munkaidőben, 48 fő részmunkaidőben foglalkoztatott. A részmunkaidős munkavállalók közül 10 fő munkaideje nem éri el a havi 60 órát.

1 fő megbízásos jogviszonyban volt foglalkoztatva.

10 választott tisztségviselő részesül havi rendszerességgel tiszteletdíjban.

Prémium Egészségpénztár
2019. évi Éves beszámoló Kiegészítő melléklete

3.) A PÉNZTÁRI SZOLGÁLTATÁSOKKAL KAPCSOLATOS KIFIZETÉSEK

adatok: ezer Ft-ban

Finanszírozott szolgáltatás megnevezése	Szolgáltatás költsége (E Ft)	Szolgáltatás esetszáma (db)	egy tranzakción jutó szolgáltatás értéke (E Ft/db)	az összes szolgáltatáson belüli arány (%)
Pénztári szolgáltatások összesen	13 786 172	2 673 343	5	100,00%
társadalomb. ellátás keretében igénybe vehető eü. szolgáltatások kiegészítése	4 286 930	168 290	25	31,10%
otthoni gondozás	0	0	n.é	0,00%
gyógytorna, gyögrmasszázs és fizioterápiás kezelések támogatása	178 934	13 513	13	1,30%
látássérült személyek életvitelét elősegítő szolgáltatás	10	1	10	0,00%
megváltozott egészségi állapotú személyek életvitelét megkönnyítő speciális eszközök vételárának, valamint lakókörnyezetük szükségleteikhez igazodó átalakításának költségtámogatása	186	4	47	0,00%
szenvedélybetegségről való leszoktatásra irányuló kezelések támogatása	96	2	48	0,00%
gyógyszervételárának támogatása	6 136 012	1 330 262	5	44,51%
gyógyászati segédeszköz vételárának támogatása	2 199 728	189 608	12	15,98%
Betegséghez, egészségi állapothoz kapcsolódó segélyek	63 204	2 433	26	0,46%
Hátramaradottak segélyezése halál esetén	10 679	246	43	0,08%
gluténmentes speciális élelmiszerek	22 572	5 239	4	0,16%
szolgáltatást finanszírozó egészségbiztosítások	229 993	939 919	0,245	1,67%
Életmódjavító egészségpénztári szolgáltatások	50 387	1 877	27	0,37%
természetgyógyászati szolgáltatások	210	29	7	0,00%
sporteszköz vásárlásának támogatása	49 567	1 565	32	0,36%
gyógyteák, fog és szájpótló szerek	610	283	2	0,00%
Gyermekekkel kapcsolatos ellátások /ESETI	325 708	10 181	32	2,36%
Gyermek születéséhez kapcsolódó ellátások	255 186	1 825	140	1,85%
nevelésiévv.-kezdési, tanévvkezdési (beiskolázási támogatás)	70 522	8 356	8	0,51%
Munkanélküliségi ellátások	0	0		0,00%
Tűz és elemi károkhoz kapcsolódó segélyek	0	0		0,00%
Közüzemi díjak finanszírozásának támogatása	0	0		0,00%
Lakáscélú jelzáloghitel törlesztésének támogatása	0	0		0,00%
Idősgondozás támogatása	13 262	635	21	0,10%
Gyermekekkel kapcsolatos ellátások /RENDSZERES	108 727	1 868	58	0,79%
Gyermek születéséhez kapcsolódó ellátások	108 727	1 868	58	0,79%
nevelésiévv.-kezdési, tanévvkezdési (beiskolázási támogatás)	0	0		0,00%
Munkanélküliségi ellátások	0	0		0,00%
Tűz és elemi károkhoz kapcsolódó segélyek	0	0		0,00%
Közüzemi díjak finanszírozásának támogatása	0	0		0,00%
Lakáscélú jelzáloghitel törlesztésének támogatása	159 744	9 265	17	1,16%
Idősgondozás támogatása	0	0		0,00%
Egészségpénztári szolgáltatások összesen	13 786 172	2 673 343		100,00%

A beszámoló 73EA15 során (Szolgáltatások kiadásai) kimutatott 13.858.497 eFt tartalmazza a tagoktól levont kártyadíj összegét: 72.325 eFt-ot.

Prémium Egészségpénztár
2019. évi Éves beszámoló Kiegészítő melléklete

A szolgáltatási kiadások összehasonlítása 2018-2019 tekintetében

adatok: ezer Ft-ban

Finanszírozott szolgáltatás megnevezése	2018	2019	2019/2018	Szolgáltatáson belüli arány	
				2018-ban	2019-ben
Pénztári szolgáltatások összesen	10 662 660	13 786 172	29,29%	100,00%	100,00%
Társadalombiztosítási ellátás keretében igénybe vehető egészségügyi szolgáltatások kiegészítése, helyettesítése	2 947 405	4 286 930	45,45%	27,64%	31,10%
Otthoni gondozás támogatása	0	0	n.é.	0,00%	0,00%
Gyógytorna, gyögmasszázs és fizioterápiás kezelés igénybevételének támogatása	121 426	178 934	47,36%	1,14%	1,30%
Látássérült személyek életvitelét elősegítő szolgáltatás	0	10	n.é.	0,00%	0,00%
ebből: vak személy részére vásárolt speciális könyvek vételárának támogatása	0	10	n.é.	0,00%	0,00%
vakvezető kutyával összefüggésben felmerült költségek támogatása	0	0	n.é.	0,00%	0,00%
Megváltozott egészségi állapotú személyek életvitelét megkönnyítő speciális eszközök vételárának, valamint lakókörnyezetük szükségleteihez igazodó átalakításának költségtámogatása	0	186	n.é.	0,00%	0,00%
Szenvedélybetegségekről való leszoktatásra irányuló kezeléseik	80	96	20,00%	0,00%	0,00%
Gyógyszer vételárának támogatása	5 036 972	6 136 012	21,82%	47,24%	44,51%
Gyógyászati segédeszköz vételárának támogatása	1 733 862	2 199 728	26,87%	16,26%	15,96%
Betegséghez, egészségi állapothoz kapcsolódó segélyek	56 197	63 204	12,47%	0,53%	0,46%
Hátramaradottak segélyezése halál esetén	8 638	10 679	23,63%	0,08%	0,08%
OÉTI által nyilvántartásba vett, gluténmentes speciális élelmiszerek vásárlásának támogatása	16 462	22 572	37,12%	0,15%	0,16%
Szolgáltatást finanszírozó egészségbiztosítások (betegség biztosítások) díjának fizetése	254 552	229 993	-9,65%	2,39%	1,67%
Életmódjavító pénztári szolgáltatások	34 460	50 387	46,22%	0,32%	
Természetgyógyászati szolgáltatások	69	210	204,35%	0,00%	0,00%
Sporteszközök vásárlásának támogatása	34 069	49 567	45,49%	0,32%	0,36%
Gyógyteák, fog- és szájjápolók vételárának támogatása	322	610	89,44%	0,00%	0,00%
Gyermekekkel kapcsolatos ellátások	347 085	434 435	25,17%	3,26%	3,15%
Gyermek születéséhez kapcsolódó ellátások	293 454	363 913	24,01%	2,75%	2,64%
nevelésiév-kezdési, tanévkezdési (beiskolázási támogatás)	53 631	70 522	31,49%	0,50%	0,51%
Munkanélküliségi ellátások	0	0	n.é.	0,00%	0,00%
Tűz és elemi károkhoz kapcsolódó segélyek	0	0	n.é.	0,00%	0,00%
Közüzemi díjak finanszírozásának támogatása	0	0	n.é.	0,00%	0,00%
Lakáscélú jelzáloghitel törlesztésének támogatása	94 332	159 744	69,34%	0,88%	1,16%
Idősgondozás támogatása	11 189	13 262	18,53%	0,10%	0,10%

Prémium Egészségpénztár
2019. évi Éves beszámoló Kiegészítő melléklete

A fenti táblázatból látható, hogy az igénybevett szolgáltatások volumene 29,29%-ai meghaladta az előző évet. Jelentősen emelkedett pl. a hátramaradottak segélyezése, a gyermekekkel kapcsolatos ellátások, a lakáscélú jelzáloghitel törlesztés, és az idősgondozás támogatása. A szenvedélybetegségekről való leszoktatás kezelése enyhe növekedésnek indult, valamint az életmódjavító szolgáltatások 46,22 %-os növekedést mutatnak.

Az MNB iránymutatásának megfelelően 2015 évtől, már a Pajzs biztosítás kapcsán kifizetett összegeken kívüli a Védőháló kiadásait is a szolgáltatást finanszírozó egészségbiztosítások soron mutatjuk ki, az eseti jellegű, közösségi szolgáltatások oszlopban.

A pénztártagok körében 2019-ben is a gyógyszervásárlás volt az első helyen, mely a kifizetett szolgáltatások csaknem felét teszik ki (44,51 %). Második helyen a „Társadalombiztosítás keretében igénybevehető egészségügyi szolgáltatások” (31,10 %) voltak, míg a harmadik legnépszerűbb igénybevétel a gyógyászati segédeszköz volt (15,96 %). Jelentősnek mondható még a gyermekekkel kapcsolatos ellátások, mely jelentős emelkedést is hozott 2018-2019 viszonylatában.

Tagjaink sporteszköz vásárlási szokásainak változását az alábbi ábra szemlélteti a 2007. június 1.-i törvényi változás óta:

Egészségügyi szolgáltatásokat (szűrések, fogászat stb.) 31,10 %-ban vettek igénybe tagjaink 2019-ben, ez 45,45 %-os növekedést mutat az előző évhez képest.

Megnevezés	Szolgáltatás költsége (E Ft)	aránya a teljes szolgáltatás igénybevételéhez viszonyítva
Jogalap nélkül igénybevett szolgáltatás	25 651	0,19%

A jogalap nélkül igénybe vett szolgáltatások összege 25 651 eFt, amely az összes igénybe vett szolgáltatásoknak a 0,19 %-át teszi ki. A jogosulatlan kifizetések összege 2018. évhez viszonyítva, jelentősen (69%-al) emelkedett. A jogosulatlan szolgáltatás igénybevétele adóköteles, mivel a magánszemély részére egyéb bevételt jelent az Sza Tv. értelmében. Erre 2019-ben is több ízben felhívtuk érintett tagjaink figyelmét, akik közül sokan még a tárgyévben visszafizették a jogosulatlanul igénybe vett szolgáltatások ellenértékét. A vissza nem térített, jogosulatlanul igénybe vett szolgáltatások összegéről a Pénztár 2020. január 13-án adatot szolgáltatott az adóhatóság felé, 2020. január 31-éig pedig adóigazolást adott ki tagjai részére.

Az Egészségpénztár a Küldöttközgyűlés döntése alapján jogosult a szolidáris alapok bevezetésére.

2008. július 1-vel elindítottuk a Dunaferr tagozat tagjai számára a szolidáris alapon igénybe vehető szűrési szolgáltatást, 2009-ben pedig a széles szűrési protokollt tartalmazó Pajzs I. szolidáris szűrési programot. A Pajzs I alaphoz minden pénztártag csatlakozhat, aki vállalja, hogy a Pénztár havonta az egyéni egészségszámlájáról átvezesse a havi hozzájárulást a szolidáris kasszába, 2009. január 01-től 1 000 Ft-ot, 2010. január 01-től 1 250 Ft-ot, 2013. október 01-től 1 990 Ft-ot, 2019. április 01-től 2 200 Ft-ot.

2013. október 01-től már nem csak a pénztártag jelentkezhet az PRÉMIUM Pajzs I. szűréshez, hanem nyilatkozhat úgy, hogy a 16. életévét betöltött közeli hozzátartozóját is csatlakoztatja az Alaphoz. A közeli hozzátartozó(k)ra vonatkozó havi díjat a Pénztártag egyéni számlájáról vezeti át a Pénztár.

2013. január 01-től a Pénztár bevezette a PRÉMIUM Védőháló szolgáltatást, amelyre az ÖPT 51/B § (1) bekezdés m) pontja adta meg a lehetőséget.

Az Egészségpénztár az Alaphoz csatlakozottak tekint mindenkint, aki tagsági viszonyal rendelkezik az Egészségpénztárban. Az Alap hozzájárulásának díja 85 Ft/ hó, amelyet a Pénztár a Pénztártagok egyéni számláján belül elkülönített szolidáris alap javára csoportosít át.

A Védőháló Biztosításból közvetlenül 219 fő részesült: 21 693 eFt összegben, melyet a tagok bankszámlájára utaltunk át, ezen kívül 38 907 eFt (638 főre vonatkozóan) a szolgáltatók részére lett átutalva.

3.) MUNKÁLTATÓKKAL KAPCSOLATOS TÁJÉKOZTATÁS

Az Egészségpénztárnak 2019. december 31.-én 8953 munkáltatóval volt élő szerződése.

2019. évben a Munkáltatói kötelezettség vállalások, a munkáltatói adatszolgáltatás (bevallás) alapján teljesítendő befizetések az alábbiak szerint teljesültek:

ezer forintban

Jogcím	Teljesítés aránya	2019. évben nem teljesített befizetések értéke
munkáltatói hozzájárulás	96,69%	46 501
egyéni tagdíjbefizetés (munkáltatón keresztül érkező tagi befizetés)	98,32%	12 609
adomány (támogatás)	90,42%	2 605
Összesen	97,17%	61 715

Egyéb tájékoztató információ

A 2019. évben nem történt olyan rendkívüli esemény a Pénztár életében, amely szükségessé tette volna számviteli politikánk módosítását, illetve lényegesen befolyásolta volna pénzügyi helyzetünket valamint a pénztári alapok alakulását.

2019. év jelentős eseménye:

A MEDICINA Egészségpénztár, 2019.03.31.-i fordulónappal beolvadt Pénztárunkba, ezért a Fedezeti-, Működési- és Likvid alapok 2019.04.01-ei a következő értékekkel növekedtek:

Fedezeti alap: 3 638 192 e Ft
Működési alap: 124 177 e Ft
Likviditási alap: 35 084 e Ft
összesen: 3 797 453 e Ft

ebből a befektetett és likvid tartalékok alaponként:

Befektetett eszközök:

Fedezeti alap: 673 796 e Ft Államkötvény
310 000 e Ft Befektetési jegy
2 584 437 e Ft Kincstárigy
összesen: 3 568 233 e Ft

Működési alap: 30 000 e Ft Üzletrész

Likviditási alap: 0 e Ft

Prémium Egészségpénztár
2019. évi Éves beszámoló Kiegészítő melléklete

Likvid (bankszámlapénz):

(a 2019. II. negyedév forgalmát növeltük az alábbi összegekkel, a jelentés 71EA2 sorában)

Fedezeti alap:	65 824 e Ft
Szolg. alap:	3 450 e Ft
Működési alap:	96 860 e Ft
Likviditási alap:	35 084 e Ft
összesen:	201 218 e Ft

Elkülönített Bankszámlapénz:

Fedezeti alap:	685 e Ft
Működési alap:	0 e Ft
Likviditási alap:	0 e Ft
összesen:	685 e Ft

A Prémium Egészségpénztár aktív és passzív pénzügyi elszámolását a MEDICINA Egészségpénztár ugyanezen állományai a következőképpen befolyásolták:

Aktív pénzügyi elszámolás:	10 039 e Ft
Passzív pénzügyi elszámolás:	12 722 e Ft

Teljes MEDICINA Ep. bank számla : 201 218 e Ft

A Medicina Pénztár beolvadásával 58.145 fő érkezett Pénztárunkba, melyet a II. negyedéves jelentés 71EE táblában az átlépők között mutattunk ki.

Egyéb jelentős esemény:

Pénztárunknál 2019.12.23.-án átfogó Felügyeleti vizsgálat kezdődött, a vizsgálat alá vont időszak: 2015. július 25-től a Vizsgálat lezárásának időpontjáig. A vizsgálat helyszíni szakasza 2020. március 3-án lezárult, de a vizsgálat még tart. Az MNB a vizsgálat eredményét és a határozatot elmondása szerint várhatóan 2020. októberében küldi meg.

Prémium Egészségpénztár
2019. évi Éves beszámoló Kiegészítő melléklete


Mellékletek

1. sz. melléklet: Biztosítás matematikai jelentés 74B
Kiegészítés az 1 sz. mellékletéhez:


A Tagok EGYÉNI számlaköveteléseinek összege december 31-én 12 924 783 eFt mely megegyezik a tagi analitika szerinti „Egyenleg (saját rész)” 12.924.783 eFt-al.

A tagi analitika szerint „Egyenleg (Szolid)” értéke 259734 eFt, a főkönyv szerint 573.800 eFt. Az eltérés 314.066 eFt, mely a munkáltatói célzott támogatás fel nem osztott összege. Analitikája leltárunkban megtalálható.

Budapest, 2020. május 14.



Dr. Váradi Péter
az Igazgatótanács elnöke



Pataki Tamásné
ügyvezető igazgató

Prémium Egészségpénztár
2019. évi Éves beszámoló Kiegészítő melléklete

1 sz. melléklet
Biztosítás matematikai jelentés 74B tábla

A tagok egyévi számlafelvétele, a szolgáltatások, valamint a tagdíjat nemfizetők számára korrekciókat

Nyergesápért ezer forint

Tagok száma korrekciómentesen	Tagok évesen számlafelvételek miatt (december 31-én)	Tagok évesen egyéni szolgáltatások (számlafelvételek) miatt	Felújított tagok száma (számlafelvételek miatt)	A tagok nyilvántartásában szereplő tagok száma (számlafelvételek miatt)	A tagok évesen kifizetett szolgáltatások összegén	Tagdíjra vonatkozóan egynemű tagdíj feljlesztések miatt nem fizető tagok száma	Tagdíjra vonatkozóan tagdíjat egyáltalán nem fizető tagok száma
1	2	3	4	5	6	7	8
a	b	c	d	e	f	g	h
-	-	-	-	-	-	-	-
4	18	8	-	17	95	3	1
24	1 720	648	-	164	76	17	6
57	731	687	209	14	452	39	12
125	2 809	1 676	982	196	1 424	78	33
212	2 308	1 508	1 055	98	2 769	128	50
412	5 601	3 416	2 734	356	5 990	241	113
736	10 752	9 067	4 663	420	13 942	428	198
1 222	17 657	13 864	6 978	1 300	25 013	731	322
1 746	32 195	21 586	9 055	1 988	39 642	1 040	452
2 217	41 816	40 979	10 595	4 756	60 536	1 349	542
2 756	65 938	68 476	14 653	7 017	82 879	1 641	653
3 439	87 671	94 527	17 220	10 642	116 488	2 042	781
4 067	114 344	135 612	19 057	16 809	157 426	2 499	910
4 731	124 812	153 737	21 466	23 076	197 446	2 842	977
5 399	160 980	189 054	25 663	28 767	232 176	3 286	1 017
6 204	212 976	246 013	27 817	35 326	289 623	3 638	1 081
7 194	257 436	294 031	31 253	47 745	346 524	4 517	1 186
7 889	295 990	327 988	31 077	56 041	388 583	5 002	1 239
8 209	321 782	363 036	33 916	61 161	434 608	5 074	1 310
8 702	330 811	366 584	31 742	64 751	444 640	5 501	1 344
9 226	402 225	385 324	36 317	67 699	475 836	5 744	1 439
9 980	445 375	432 166	36 656	82 679	540 516	6 170	1 514
10 264	464 910	429 623	36 278	79 281	629 269	6 474	1 438
10 946	502 370	447 219	44 109	83 830	698 675	6 815	1 689
11 140	501 517	423 681	46 457	83 738	691 839	6 801	1 675
11 537	491 317	451 732	42 346	83 738	673 037	7 037	1 768
11 501	535 153	457 082	51 256	84 615	672 720	7 052	1 732
11 693	504 608	437 462	50 756	80 460	571 626	7 159	1 738
10 881	498 167	405 043	48 684	74 270	531 162	6 661	1 657
8 793	401 039	310 694	42 361	59 922	411 334	5 391	1 313
8 183	376 890	287 521	42 637	56 667	401 124	4 908	1 338
7 990	376 244	290 632	36 227	56 265	384 246	4 735	1 323
7 899	375 459	279 299	37 344	56 532	366 327	4 652	1 295
7 545	365 815	274 729	45 062	53 186	365 639	4 447	1 136
7 471	361 777	287 231	40 492	54 364	374 873	4 317	1 208
7 022	333 078	272 192	37 854	50 274	368 196	4 075	1 095
6 339	301 670	232 349	34 935	46 594	323 309	3 657	1 009
5 888	283 982	239 946	29 632	44 637	311 620	3 326	948
5 595	259 032	217 519	29 156	39 772	282 408	3 244	839
5 281	257 065	200 320	28 666	37 916	268 655	3 055	753
4 967	255 785	202 812	27 834	38 535	268 943	2 813	769
5 168	271 203	204 816	28 348	38 714	280 573	2 950	826
4 821	275 227	179 907	27 644	36 370	250 526	2 949	728
4 615	237 772	174 590	22 280	32 597	234 236	2 804	675
4 529	251 089	143 325	22 367	29 832	199 778	2 650	611
4 163	220 116	126 307	21 814	23 004	184 457	2 697	530
4 241	248 671	130 846	19 345	27 081	179 946	2 805	517
4 139	233 328	116 932	14 713	23 760	173 250	2 712	574
3 623	192 648	73 118	4 657	14 629	103 652	2 751	357
2 719	121 800	50 889	2 562	6 846	64 777	2 174	214
1 691	72 990	30 800	1 927	4 704	40 144	1 478	166
1 476	56 440	25 314	653	4 593	33 794	1 179	118
1 242	63 674	21 721	1 678	3 726	31 436	934	101
843	39 081	20 088	1 110	2 694	24 437	747	70
759	36 114	12 753	1 414	2 676	16 236	646	64
641	31 070	12 662	662	1 848	16 627	514	44
419	20 935	8 678	272	1 556	12 361	319	34
293	20 932	5 736	362	598	5 309	234	13
236	11 658	4 762	102	996	5 945	172	24
178	8 176	4 679	63	336	3 449	133	16
136	6 187	6 627	170	700	5 857	93	12
107	4 804	1 879	238	395	3 265	80	13
65	4 909	1 301	11	203	1 624	54	2
46	711	1 218	-	158	1 566	35	4
41	730	788	60	195	1 886	28	4
30	1 693	123	-	16	351	28	2
24	198	64	-	-	154	22	1
21	1 076	236	-	-	303	16	-
8	80	199	-	131	489	7	-
8	584	445	15	40	549	3	2
14	632	-	-	-	49	13	-
10	359	160	15	-	228	6	1
7	76	28	-	-	1	6	1
5	11	-	-	-	1	3	-
2	166	-	-	80	191	2	-
1	31	-	-	-	1	1	-
-	-	-	-	-	-	-	-
1	-	-	-	-	-	-	-
-	-	-	-	-	-	-	-
1	11	-	-	-	-	-	-
-	-	-	-	-	-	-	-
15	364	-	-	-	11	15	-
282 174	12 824 763	10 671 376	1 300 216	1 827 131	13 788 172	180 869	46 669