



.....
PANNÓNIA
ÖNSEGÉLYEZŐ PÉNZTÁR

**Pannónia Önszegélyező Pénztár,
a CIG Partnerség tagja**

**2013. ÉVI BESZÁMOLÓJÁHOZ KAPCSOLÓDÓ
KIEGÉSZÍTŐ MELLÉKLETE**

.....
Vokony János
Igazgatótanács elnöke

Budapest, 2014. április 2.

I. Általános információk

I.1. A Pénztár bemutatása

A Pénztár 2010. június 30-án alakult meg két erős munkáltatói, szakszervezeti háttérű pénztár összeolvadásával, a Villamos-, Bányaiipari és Közüzemi Dolgozók Önszegélyező Pénztár (VBKD Önszegélyező Pénztár, alakult: 1998) és a Vasutas Önkéntes Kölcsönös Kiegészítő Önszegélyező Pénztár (alakult: 1998) jogutódjaként.

2013. május 15-ével Pénztárunk csatlakozott a CIG Partnerséghez. Az összeolvadástól, a jogutód Pénztár működésétől, valamint a CIG Partnerséghez való csatlakozástól a vezetés stabilabb Pénztári működést vár.

A Pénztár jelenleg elsősorban a villamosenergia-, és bányaiipari ágazatban, valamint a vasúti közlekedésben dolgozók segélyezését látja el, de nyílt pénztár lévén más ágazat munkáltatóit és munkavállalóit is várja tagjai sorába.

A működési formáját tekintve nyílt Pénztár. Tagjainak az Alapszabályban meghatározottak szerinti szolgáltatásokat nyújtja.

| | | |
|------------------------------------|---|---|
| Tevékenységi eng. sz.: | PSZÁF. EN-IV-32/2010. számú határozata | |
| Bírósági végzés száma: | I I.Pk.60.061/2011/I. sz. Végzéssel | |
| Nyilvántartási szám: | 295 | |
| Adószáma: | 18204003-1-42 | |
| Felügyeleti szerv: | Magyar Nemzeti Bank (továbbiakban: Felügyelet) | |
| A pénztár elnevezése: | Pannónia Önszegélyező Pénztár, a CIG Partnerség tagja | |
| Rövid elnevezése: | Pannónia Önszegélyező Pénztár | |
| Típusa: | az 1993. évi XCVI. Törvény (Öpt.) hatálya alá tartozó nyílt kiegészítő önszegélyező pénztár | |
| Székhelye: | 1072 Budapest, Akácfa u. 43. 1/5. | |
| Internetcíme: | www.pannoniaosp.hu | |
| Igazgatótanács tagjai: | Elnök | Vokony János |
| | Tagok | Gál Rezső Gelencsér László Kiss Mihály dr Nagy Sándor Réffi Péter Széki Zsuzsanna dr |
| Ellenőrző Bizottság tagjai: | Elnök | Lados Tibor |
| | Tagok | Kistóth Krisztina Máthéné dr. Bertók Judit Téglás József Tölle László dr |
| A pénztár számlavezetője: | Országos Takarékpénztár Nyrt | |
| A Pénztár számlaszáma: | 11794008-20505507 (fedezeti) 11794008-20506034 (működési) | |

A Pénztár befektetett vagyonát a beszámolás évének első negyedében **2 vagyonkezelő, a Concorde Alapkezelő Zrt., az MKB Bank Zrt.** kezelte. A Pénztár **2013. február 01-től új vagyonkezelőt alkalmazott, a Pannónia CIG Alapkezelő Zrt -t** (volt Pannónia Befektetési Szolgáltató Zrt)

A beszámoló évében a Pénztár az **UniCredit Bank Zrt-t alkalmazta, mint letétkezelőt.**

A Pénztár könyvelője: ITAG- Ökolex Gazdasági Tanácsadó Zrt.
9021 Győr Liszt Ferenc utca 21.
Csudainé Fodor Tünde
(regisztrált mérlegképes könyvelő, reg. szám: 116817)

ITAG- Ökolex Gazdasági Tanácsadó Zrt. adminisztrációs és nyilvántartási szolgáltatási díja létszamarányosan került kiszámításra és meghatározásra. 2013. I. félévében kifizetett havi díj 727,2 e Ft + áfa volt, 2013. II. felében a pénztár taglétszámának csökkenése miatt 602.2 e Ft + áfa volt.

Informatikai szolgáltatásokért kifizetett díj havonta 81 e Ft + áfa Ft volt.

A beszámoló évében ezen felül felmerültek még a szerződéses díjon felül költségek (rendszer módosítás, szerződésben foglaltakon felüli munkavégzés, stb).

A 2013. évi Éves Beszámolót Csudainé Fodor Tünde regisztrált mérlegképes könyvelő állította össze.

A Pénztár könyvvizsgálója: ITAG Könyvvizsgáló Kft.
Pénztári minősítés nyilvántartási száma: Tpt.-001618/03.
9024 Győr Kálvária út 55.
Dr. Szabóné dr Pente Ilona
Pénztári minősítés nyilvántartási száma: Ept-004461/03.

A könyvvizsgáló a pénztárnál kizárólag csak könyvvizsgálati feladatokat látott el.

A tárgyévi üzleti évre vonatkozó beszámoló könyvvizsgálataért a könyvvizsgáló által felszámított díj 1.050 e Ft + áfa volt. A Pénztár adótanácsadói szolgáltatásokat nem vett igénybe.

Kiegészítő vállalkozási tevékenységet a Pénztár nem végez, működése kizárólag a pénztári teendők ellátására irányul.

Kijelentjük, hogy a Pénztár nem végzett környezetterhelő tevékenységet. A Pénztárnál kutatási és a kísérleti fejlesztési költségek nem merültek fel.

A tagdíj bevételek tartalék közötti megosztása

| Tagdíj mértéke Ft | Fedezeti tartalék % | Működési tartalék % | Likviditási tartalék % |
|----------------------|------------------------|------------------------|---------------------------|
| 4.000 Ft / hó-ig | 91,0 | 8,9 | 0,1 |
| 4.000 Ft / hó felett | 97,0 | 2,9 | 0,1 |

I.2. Jogszabályi háttér

- az Önkéntes Kölcsönös Biztosító Pénztárakról szóló, többszörösen módosított 1993.évi XCVI. Törvény
- az Önkéntes Kölcsönös Egészség- és Önszegélyező Pénztárak egyes gazdálkodási szabályairól szóló, többszörösen módosított 268/1997 (XII.22.) Kormányrendelet
- az Önkéntes Kölcsönös Egészség- és Önszegélyező Pénztárak beszámoló készítési és könyvvezetési kötelezettségének sajátosságairól szóló, 252/2000.(XII.24.) Korm. rendelet

I.3. A számviteli politika főbb vonásai

I.3/1. A Pénztár a Számviteli politikájában rögzíti: a Számviteli törvény gyakorlati végrehajtásához szükséges előírásokat, a követendő módszereket, eljárásokat, amelyek a Pénztár adottságának leginkább megfelelő számviteli rendszer kialakítását eredményezik.

A számviteli politika célja, hogy a Pénztár olyan számviteli rendszert alkalmazzon, amely alapján olyan időszaki és éves beszámoló készíthető, amely a Pénztár működéséről, gazdálkodásáról megbízható, valós információt nyújt.

A beszámoló valódiságát biztosítja, hogy a Pénztár főkönyvi és analitikus nyilvántartási rendszere, a bizonylati fegyelemre vonatkozó előírások a Számviteli törvény és a Pénztár könyvvezetési sajátosságaira vonatkozó kormányrendelet előírásai alapján a számviteli alapelveknek megfelelően került kialakításra.

A Számviteli törvény alapelvei közül az időbeli elhatárolás elvét a Pénztár nem alkalmazhatja, figyelemmel a pénzforgalmi szemléletű könyvvezetésre, ami a ténylegesen befolyt bevételeket és pénzügyileg teljesített kiadásokat tartalmazza.

A számviteli politika keretében, illetve önálló szabályzatnak kerül elkészítésre:

- a számviteli politika
- számlatükör és számlarend
- eszközök és források leltárkészítési és leltározási szabályzata
- Eszközök és források értékelési szabályzata
- Hozamfelosztási szabályzat
- Szolgáltatási szabályzatban foglaltak és a tagokkal való elszámolás rendje
- Pénzkezelési szabályzat

A mérlegkészítés napja: tárgyidőszakot követő év január 31-e.

I.3/2. A könyvvezetés módja: A Pénztár könyvvezetési kötelezettségének a 2000. évi C törvény és a 252/2000.(XII.24.) Kormányrendelet által előírt szabályok szerint tesz eleget.

I.3/3. Eredmény megállapítás módja: A pénztári beszámoló részét képező eredménykimutatás alaponkénti bontásban, pénzforgalmi szemléletben tartalmazza a Pénztár eredményét. A mérleg és az eredménykimutatás a 252/2000.(XII. 24.) Kormány rendelet szerinti tagolásban készült.

I.3/4. Minősítési ismérvek a számviteli elszámolások szempontjából: Az előző évek éves pénztári beszámolójában feltárt hibát a Pénztár akkor tekinti jelentősnek, ha a hiba, hibahatások a működési, a fedezeti, illetve likviditási alapok tartalékait növelő-csökkentő értékének együttes (előjeltől független) összege meghaladja az ellenőrzött üzleti év mérleg főösszegének 2 százalékát, illetve ha a mérleg főösszeg 2 százaléka meghaladja az 5 millió forintot, akkor az 5 millió forint.

I.3/5. Amortizációs politika: A Pénztár az értékcsökkenést negyedévente, a használatbavételt (aktiválást) követő negyedév első napjától kezdődően számol el.

A leírás alapja az eszközök bruttó értéke. A Pénztár az értékcsökkenés elszámolásánál a bekerülési értéket maradványértékkel nem csökkentheti. Az értékcsökkenést a 252/2000.(XII. 24.) Kormányrendelet 27.§ (2) bekezdésében meghatározott leírási kulcs szerint számolja el.

I.4 A személyi jellegű ráfordítások, a foglalkoztatottak létszámának alakulása

A pénztár alkalmazotti éves átlagos statisztikai állományi létszáma 8 fő volt (4 fő teljes munkaidőben, 4 fő részmunkaidőben foglalkoztatott). Az elszámolt személyi jellegű ráfordítások összege 32.520 eFt volt. (ebben a tételben szerepelnek a munkabérek és járulékaik, továbbá a reprezentációs költségek, kiküldetési kiadások, természetbeni juttatások és SZJA-val kapcsolatos ráfordítások is).

Megbízásos jogviszonnyal 2 főt foglalkoztatott a Pénztár, de csak 2013. május 31-ig, melynek költsége 621 e Ft volt.

Az ügyvezető, az igazgatótanács és az ellenőrző bizottság tagjai részére 2013-ben elszámolt járandóságot (közterhekkel együtt) az alábbi táblázat mutatja:

| | Tiszteletdíj/bér (eFt) | Bérráulékok (eFt) | Béren kívüli juttatás (eFt) | Összes ráfordítás (eFt) |
|---------------------|---------------------------|----------------------|--------------------------------|----------------------------|
| Ügyvezető | 6 500 | 1 755 | 475 | 8 730 |
| Igazgatótanács | 1 200 | 324 | - | 1 524 |
| Ellenőrző Bizottság | 900 | 243 | - | 1 143 |
| Összesen: | 8 600 | 2 322 | 475 | 11 397 |

A CIG Pannónia cégcsoporttal való együttműködéssel kapcsolatosan alapvető elvárás volt, hogy az együttműködésből fakadó változások működési többletköltséget nem jelenthetnek a Pénztárunk számára. Pénztárunkat csak az általunk jelölt tisztségviselők tiszteletdíja terhelni. (*1 fő igazgatótanácsi tag, 1 fő ellenőrző bizottsági tag*)

A vezető tisztségviselők részére előlegek és kölcsönök folyósítása nem történt, a nevükben garanciavállalás nem történt. Korábbi vezető tisztségviselővel szembeni nyugdíjfizetési kötelezettség nem volt.

2. A mérleghez kapcsolódó kiegészítések

Az eszközök és források minősítésének elvei az előző évhez képest változatlanok.

2.1. ESZKÖZÖK

2.1.1. Befektetett eszközök

A befektetett eszközök mérleg szerinti összege **472.988 e Ft.** (73SMEI I)

I.1. Immateriális javak és tárgyi eszközök

Az együttes érték 640 e Ft (101 e Ft és 539 e Ft)

Az eszközök bruttó értékének, értékcsökkenési leírásának, alakulását az alábbi táblázatok részletezik (kisértékűeket is tartalmazóan):

Bruttó érték

| Megnevezés | Nyitó állomány | Üzembe helyezés | Selejtezés | Értékesítés | Egyéb változás | Záró állomány |
|--------------------------------|-------------------|--------------------|-------------|-------------|-------------------|------------------|
| Immat.jav. és Tárgyi eszköz | 34.472 e Ft | 1.390 e Ft | 17.203 e Ft | 0 | 0 | 18.659 e Ft |

Értékcsökkenés

| Megnevezés | Nyitó állomány | Tervszerű érték- csökkenés | Selejtezés | Értékesítés | Egyéb változás | Záró állomány |
|--------------------------------|-------------------|----------------------------------|-------------|-------------|-------------------|------------------|
| Immat.jav. és Tárgyi eszköz | 34.002 e Ft | 1.220 e Ft | 17.203 e Ft | 0 | e Ft | 18.019 e Ft |

I.2. Befektetett pénzügyi eszközök

A befektetett pénzügyi eszközök mérleg értéke 472.348 e Ft, mely tartós hitelviszonyt megtestesítő értékpapírokat tartalmaz.

2.1.2. Forgóeszközök

A forgóeszközök mérlegben kimutatott értéke **744.845 e Ft** (73SME12), amely az összes eszközérték több, mint 60 %-át teszik ki.

2.1.2/1. Készletek: a Pénztárnak nincsenek készletei.

2.1.2/2. Követelések:

Követelések összetevői:

| Követelések 2013. december 31-én | Összeg |
|-------------------------------------|-------------------|
| Tagdíjkövetelés - Munkáltatói tagok | 354,9 e Ft |
| Tagdíjkövetelés - Egyéni tagok | 140,7 e Ft |
| Áruszállítás és szolgáltatás | 0 e Ft |
| Egyéb | 0 e Ft |
| Összesen | 495,6 e Ft |

A tagdíjkövetelések nagy részben, olyan munkáltatói hozzájárulásban részesülő tagok elmaradt tagdíjai, akik:

- nyugdíjba vonultak,
- megszűnt a munkahelyük,
- munkahelyet változtattak és az új munkáltató nem fizet munkáltatói hozzájárulást munkavállalóik részére,
- a munkáltató, a béren kívüli juttatások körét bővítette (cafetéria) és munkavállalóik nem választották Pénztárunkat

Az egyéni nem fizetők között többségében olyan tagok szerepelnek, akik nem fizették be a vállalt tagdíjukat.

2.1.2/3.Értékpapírok

A Pénztár 2013. évben az UniCredit Bank Zrt-t alkalmazta, mint letétkezelőt. A Pénztár vagyonát a beszámoló időszakában három vagyonkezelő (Concorde Alapkezelő Zrt és az MKB Bank Nyrt, majd 2013. márciusától a Pannónia CIG Alapkezelő Zrt) kezelte.

A forgóeszközök között nyilvántartott befektetések értéke 710.629 e Ft.

A befektetett és forgóeszközök között nyilvántartott befektetések megoszlása a következő

- Egyéb tartós részesedés 0 e Ft. (73SME1131)

| | |
|--------------------|--------|
| Részvények | 0 e Ft |
| Befektetési jegyek | 0 e Ft |

- Tartós hitelt megtestesítő értékpapír 472.348 e Ft. (73SME1133)

| | |
|--------------|--------------|
| Államkötvény | 472.348 e Ft |
|--------------|--------------|

- Forgatási célú, hitelviszonyt megtestesítő értékpapír 710.629 e Ft (73SMEI232)

| | |
|----------------|--------------|
| Kincstárjegyek | 608.004 e Ft |
| Allamkötvények | 102.625 e Ft |

A Pénztár a realizált hozamokat a Pénztártagok egyéni számlájára, a számlák napi egyenlegeinek súlyozott arányában a Hozamfelosztási szabályzat szerint osztja fel abban a negyedévben, amikor a hozam keletkezik.

A Fedezeti alpra jutó hozam:

| | |
|---------|-------------|
| Bruttó | 98.957 e Ft |
| Költség | 13.795 e Ft |
| Nettó | 85.162 e Ft |

A Működési alpra jutó hozam:

| | |
|---------|------------|
| Bruttó | 2.623 e Ft |
| Költség | 157 e Ft |
| Nettó | 2.466 e Ft |

A portfólió állomány üzleti év végi állományának könyv szerinti értékét az I. számú mellékletben mutatjuk be.

2.1.2/4. Pénzeszközök

A pénzeszközök értéke 32.720 e Ft, melyből 32.218 e Ft banki folyószámlán (*fedezeti: 29.560 e Ft, működési: 2.657 e Ft*), 321 e Ft a befektetési számlán található, mint szabad pénzeszköz.

A házipénztár 2013. december 31-i készpénzállománya 180.940 Ft volt.

2.1.2/5. Egyéb aktív pénzügyi elszámolások

Fordulónapon a fenti jogcímen 1.000 e Ft-ot tartott nyilván a Pénztár.

| | |
|---------------------------------|----------|
| Munkabérelőleg | 800 e Ft |
| Bérleménnyel kapcsolatos kaució | 200 e Ft |

2.2. FORRÁSOK

2.2/1. Saját tőke

A tőkeváltozás mérleg szerinti összege 2013. évben **1.108 e Ft**.

| | |
|---------------------------------|----------|
| Fedezeti alap tőkeváltozása: | 451 e Ft |
| Működési alap tőkeváltozása: | 656 e Ft |
| Likviditási alap tőkeváltozása: | 1 e Ft |

2.2/2. Tartalékok

Arányuk a források mérleg szerinti összegén belül **99,62 %**, értékük **1.213.256 e Ft**. (73SMFI2)

| | |
|--|----------------|
| Fedezeti alap tartaléka (73SMFI21) | 1.154.660 e Ft |
| Működési alap tartaléka (73SMFI22) | 53.669 e Ft |
| Likviditási alap tartaléka (73 SMFI23) | 4.927 e Ft |

Az alapok alakulását a 73SFD, 73SFA, 73SFB, 73SFC táblázatokban mutatjuk be, részletezve az alapokat növelő és csökkentő tételeket.

2.2/3. Kötelezettségek

A Pénztár kötelezettségeinek állománya 2013. december 31-én **3.469 e Ft** volt, melyből:

| | |
|--|-------------------|
| I. Rövid lejáratú kötelezettség | 28 e Ft |
| II. Egyéb passzív pénzügyi elszámolás | 3.441 e Ft |
| - visszaérkezett utalások, szolgáltatások | 34 e Ft |
| - Iratmegőrzés (volt VBKD) | 3.270 e Ft |
| - Munkáltatói túlfizetések | 137 e Ft |

Az iratmegőrzési tételből évente 1,09 millió Ft kerül a működés bevételeibe átvezetésre egészen 2016-ig. Az egyéb passzív pénzügyi elszámolásban szereplő egyéb tételek jelentős része 2013. januárjában rendezésre kerültek.

3. Az eredmény-kimutatáshoz kapcsolódó kiegészítése

A 73SA, 73SB, 73SD, és 73SE táblák tartalmazzák az eredmény-kimutatás bontását alaponként.

| | |
|-----------------------------------|--------------|
| Fedezeti alap tagdíj bevétele: | 447.224 e Ft |
| Fedezeti alap bevételei összesen: | 560.924 e Ft |
| Fedezeti alap kiadásai összesen: | 473.337 e Ft |
| Tagoknak visszatérített összeg: * | 56.678 e Ft |
| Működési alap bevételei összesen: | 53.969 e Ft |
| Működési alap kiadásai összesen: | 62.577 e Ft |

* tagsági viszony megszűnésével kapcsolatos kifizetések

A működési alap negatívuma (-8.608 e Ft) többek között az alábbiak miatt keletkezett:

- év közben a Pénztár nem várt székhelyváltoztatásra kényszerült, mely előre nem tervezett kiadásokat eredményezett
- a várttól elmaradt tagdíjbevételek működésre eső része jelentősen alacsonyabb volt, mint a tervezett

| | |
|--------------------------------------|----------|
| Likviditási alap bevételei összesen: | 623 e Ft |
| Likviditási alap kiadásai összesen: | 24 e Ft |

4. Alapok közötti átcsoportosításra.

A likviditási alapból működési alapba való átcsoportosítás ezen időszak alatt nem volt. A likviditási alap záró állománya 2013. december 31-ével 4.928 e Ft.

5. Befektetési tevékenység értékelése

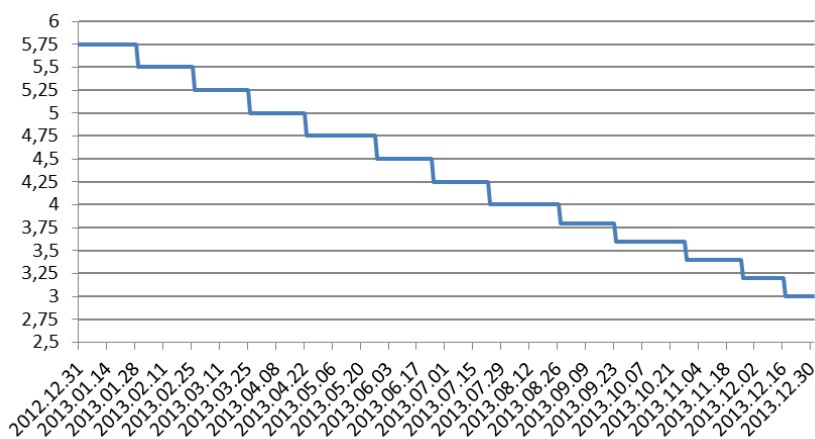
5.1. Gazdasági összefoglaló

5.1/1. A Magyar Gazdaság

A magyar kormány kommunikációjában az év első sikertörténete egyértelműen a túlzott-deficit eljárás megszüntetése volt. Bár az Európai Tanács hivatalosan is megszüntette Magyarországot ellen a túlzottdeficit-eljárást, az állami bevételek tervektől való elmaradása miatt júniusban újabb hiánycsökkentő kormányintézkedés bejelentésére került sor, melynek elemei a tranzakciós illeték, a bányajáradék és a távközlési adó megemlése, valamint az EHO kiterjesztése a kamatjövedelmekre is. A csomag egyik leglényegesebb intézkedése volt, hogy az önkormányzatoktól átvállalt adósságra a bankoknak 7 százalékos különadót kellene fizetniük, azonban ezt a törvényjavaslati pontot utólag módosította a kormány és végül a 2013-ban, bankok által eddig befizetett, tranzakciós illetékhez kötött banki különadót vet ki, 75 milliárd forint értékben.

Az infláció az év során fokozatosan csökkent. A rezsicsökkentésnek köszönhetően a háztartási energiaárak jelentős visszaesése képviselte a legjelentősebb csökkentő hatást, míg a szeszes italok és dohánytermékek drágulása volt a legnagyobb felhúzó erő. Összességében 2013-ban 1,7 százalékos volt az inflációs ráta.

A harmadik negyedévben a GDP adatok publikálása jelentős pozitív meglepetést hozott a magyar piacon, mivel a növekedés mértéke jóval magasabb lett az elemzői várakozásoknál (konszenzus: 0,8 százalékos). A növekedés éves mértéke 2013-ban +2,7 százalékos lett, a 2012. évi -2,7 százalékkal szemben. A KSH közleménye szerint a növekedés legfőbb támogatója a mezőgazdaság 2013. évi jó teljesítménye volt, emellett pedig az ipari export és az építőipar tudott még hozzájárulni a növekedéshez.



I. ábra: a magyar jegybanki alapkamat alakulása 2013-ban (százalék)

Az év első két hónapjában minden szakmai és fél-szakmai fórum azt találgatta, hogy vajon ki lesz a következő jegybankelnök a márciusi lelegején mandátumát befejező Simor András helyett. Bejött az a számítás, hogy a legnagyobb esélyes nyereség: Matolcsy György lett az MNB vezetője. A piac által félve várt unortodox intézkedések elmaradtak, ahogy - a korábban minden kamatdöntési ülést követő – rendszeres jegybankelnöki sajtótájékoztatók is. Az új elnök az év során csak egyszer beszélt a kamatdöntést követően, amikor is bejelentette, hogy a monetáris politika további alakulásának tekintetében több makrogazdasági tényezőt kíván figyelembe venni a központi bank: a középtávú inflációs célt 3-3,5 százalékos határozták meg, de figyelembe veszik a költségvetési hiányt, a GDP arányos államadósság mértékét és a folyó fizetési mérleget is. A cél a 3-3,5 százalékos alapkamat elérése. Az év során végrehajtott 12 kamatcsökkentésnek köszönhetően az alapkamat el is érte a célként meghatározott sáv alsó, 3 százalékos szintjét. (Az célsáv alsó szintjének elérése ellenére, a kamatcsökkentési ciklus 2014 első hónapjaiban sem állt meg.)

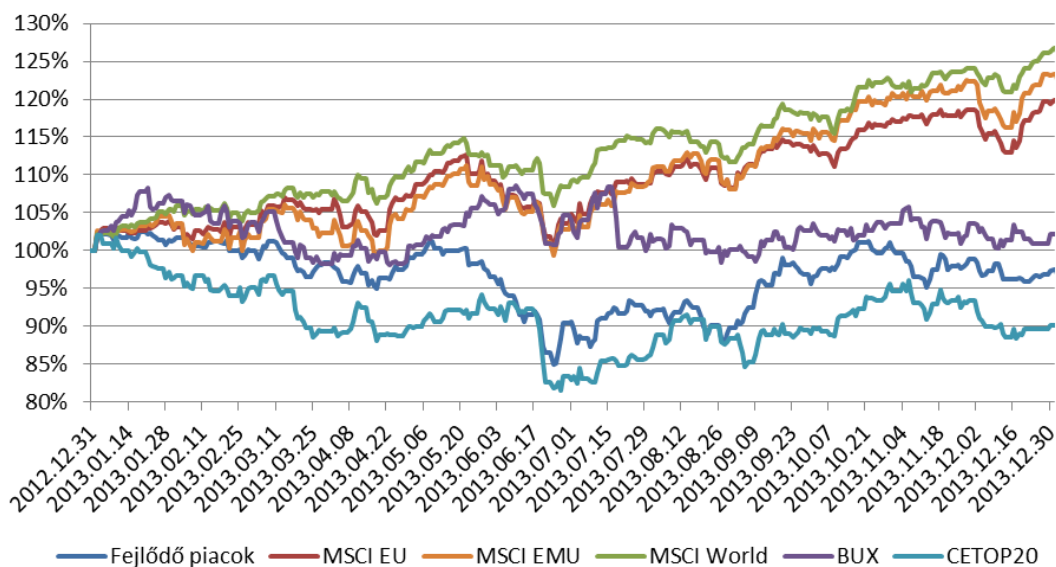
Az év másik jelentős jegybanki intézkedése a Növekedési Hitelprogram áprilisi bejelentése volt. A hitelprogram célja, hogy a növekedés ösztönzése érdekében kedvezményes jegybanki finanszírozással segítse a kis- és középvállalatokat. A program keretében – első körben – 750 milliárdnyi hitelkeretet hirdettek meg, majd az első szakasz sikerén felbuzdulva szeptemberben pedig további 2.000 milliárdos hitelkeret biztosítását jelentették be (második szakasz). A hitelprogram növekedésösztönzésre gyakorolt várható hatásáról megoszlanak a vélemények. Annyi bizonyos, hogy az év végéig - a második szakaszban októbertől elérhető - 500 milliárdnyi keretösszeg nagyon kis részére érkezett be egyelőre csak hitelkérelem.

5.1/2. Világgazdaság

2013-ban egy eseménydús, izgalmas évet hagytunk magunk mögött. A befektetők figyelme az év nagy részében az amerikai politikai és gazdasági eseményekre irányult. Az amerikai döntéshozóknak sikerült megoldást találni a „fiscalcliff” (kötségvetési szakadék) elkerülésére, méghozzá olyan módon, hogy az ne okozzon recessziót az Egyesült Államok gazdaságában. A második negyedévben, Ben Bernanke májusi nyilatkozata után, pedig már a „tapering” (a monetáris stimulus befejezése, vagy mértékének csökkentése) miatt érzett félelem hozott a részvénypiacokon változást. Az amerikai döntéshozóknak szeptemberben nem sikerült pontot tenni a költségvetési vita végére, így az október rögtön egyes amerikai kormányzati intézmények leállásával indult. A következő felvonás pedig az adósságplafon megemelése körüli huzavona volt, melyet csak az utolsó pillanatban, egy átmeneti megállapodással sikerült megoldani. És ha még nem lett volna elég izgalom, az év – és Ben Bernanke elnökségének – utolsó FED ülésén a leköszönő elnök, a javulást mutató makrogazdasági adatokra hivatkozva, bejelentette az egész évben félve várt „taperinget”, azaz, hogy 2014. januártól – az eddigi 85 milliárd dollárról – 75 milliárdra csökkentik az eszközvásárlás mértékét. Az elemzői konszenzusokra rációzó döntés nem rengette meg sem a fejlett, sem a fejlődő piacokat, ami pozitív jelként értelmezhető a jövő évi piaci mozgások tekintetében.

Az amerikai eseményekhez képest Európában szinte eseménytelenül telt az év. Németországban ősszel választásokat tartottak, melyet – a várakozásoknak megfelelően – ismét a CDU/CSU nyert, így Angela Merkel újabb négyéves ciklust tölthet a kancellári székben. Ez azt jelenti, hogy várhatóan folytatódnak a gazdasági reformok és a költségvetési szigor az euró-zóna periferiáján. Az Európai Központi Bank az év során kétszer – májusban és novemberben – 25 bázisponttal csökkentette az irányadó kamat szintjét. A jegybankárok kommunikációjában már megjelent a negatív kamat bevezetésének lehetősége is, ami azt jelentené, hogy a kereskedelmi bankok által az EKB-nál elhelyezett betétek után a bankoknak kell fizetni kamatot, nem pedig kapják azt. Ezzel az intézkedéssel a hitelezés felpörgetését segítené az európai jegybank. Az irányadó ráta csökkentése mellett, a piac részéről egyre nagyobb a várakozás egy európai monetáris lazító csomag iránt, mellyel az EKB a FED és a Bank of Japan nyomába lépne.

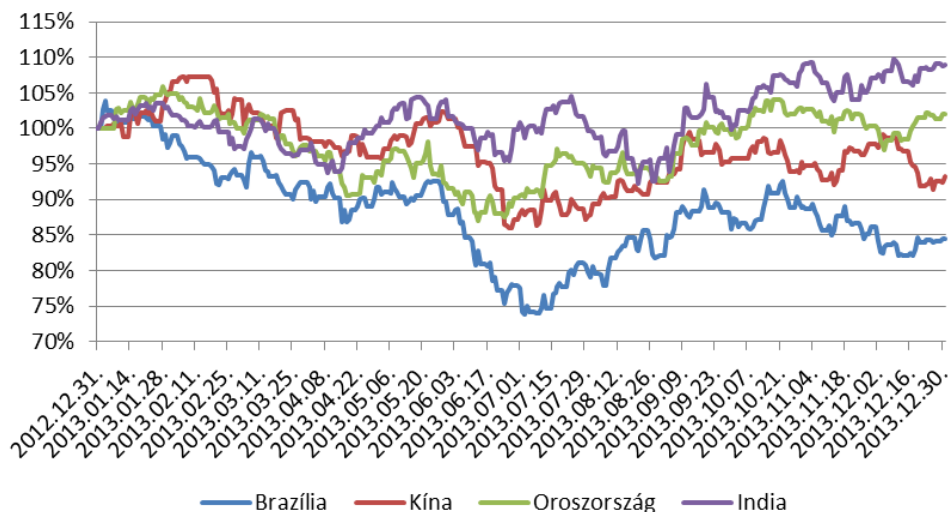
Japánban az Abenomics néven ismertté vált gazdasági reformok, illetve a Bank of Japan által meghirdetett „gyenge jen politikája” mozgatták meg a tőzsdeindexeket. A monetáris és fiskális politika egymást erősítő élénkítési hatásának köszönhetően a japán tőzsdeindex saját devizában számolt teljesítménye mintegy 50 százalék volt az év első 5 hónapjában. És bár a túlfűtött optimizmust jelentős tőzsdepiaci korrekció követte, a kormány - japán miniszterelnökről elnevezett - folytatódó lazító intézkedéseinek hatása már mutatkozni kezd a hosszú ideje deflációban rekedt gazdaságban. Ezt a sikert mutatja a decemberi év/év alapú infláció is, mely 1 százalék lett, és várhatóan – a jövő évi áfa emelésnek köszönhetően – tovább emelkedhet. Az infláció emelkedésétől a fogyasztás, és ezen keresztül a növekedés fellendülését várják, ami az év elején bejelentett reformprogram két fő célkitűzése.



2. ábra: Részvénytörzsek teljesítménye 2013-ban (saját devizában)

A feltörekvő piacok 2013-ban jelentősen elmaradtak a fejlett részvénytörzsek teljesítményétől. Míg a fejlett piacokon a pénzbőség megszűnése miatti félelmek csak kisebb korrekciókat eredményeztek és a főbb indexek történelmi csúcsokra jutottak, addig a fejlődő piacok az év során jelentős esést szenvedtek el a befektetők kockázatvállalási kedvének csökkenése miatt.

A nemzetközi befektetői hangulatot a kínai bankrendszerrel és növekedési kilátásokkal kapcsolatos aggodalmak is befolyásolták.



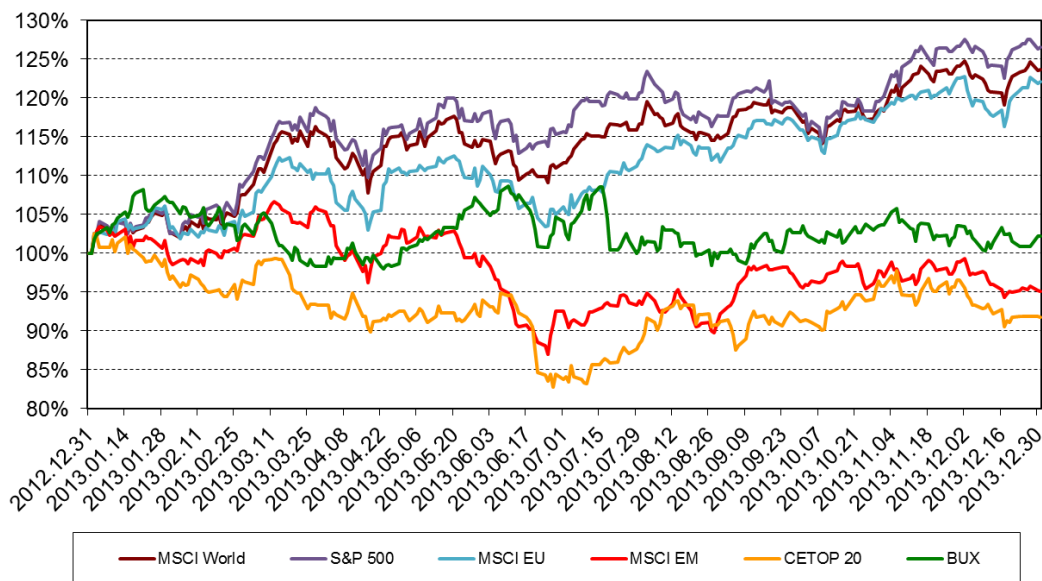
3. ábra: Fejlődő piacok teljesítménye 2013-ban (saját devizában)

5.2. Piaci összefoglaló

5.2.1. Részvénytörzsek

Ahogy a 4. ábra is mutatja, 2013 nyertesei a fejlett részvénytörzsek voltak. Míg az év első három hónapjában szinte - a CEE régiót leszámítva - minden piac tudott emelkedni, a második negyedévtől a globális fejlődő piacok is esésbe fordultak. A feltörekvő piacokat a tapír bekövetkezésének félelme mellett a vegyesen alakuló kínai és indiai makroadatokat, valamint a kínai bankközi piacon, december végén kialakult mini-hitelválság mozgatta.

A legjobban teljesítő nemzetközi régió az amerikai piac volt, melynek teljesítményét nagyban befolyásolta a továbbra is piacmozgató monetáris politika, illetve az általánosságban javuló makrogazdasági mutatók. Az európai piac teljesítményét némileg visszafogta a globális viszonylatban kisebbnek számító monetáris lazító csomag és a gyengébb növekedési kilátások.



4. ábra: a részvénytörzsek alakulása forintban 2013-ban

Az év "veszteségének" a fejlődő piacok között is az egyik leginkább lemaradó - a hazánkat is magába tömörítő - CEE régió számíthat, melyet a befektetők leginkább a romló növekedési kilátások, illetve a sok esetben kiszámíthatatlan szabályozói és gazdaságpolitikai környezet miatt büntették.

A hazai piac az első két negyedévben jelentősen felülteljesítette mind a globális, mind a régiós fejlett piacokat. A felülteljesítés lehetett volna még számottevőbb, amennyiben Varga Mihály újabb kiigazító csomagja nem rántja lefele a magyar piacot június végén.

Az első hat hónapban elért felülteljesítés mértéke azonban jelentősen lecsökkent a harmadik negyedévben, amikor is a régió emelkedésével ellentétben a magyar piac esésbe fordult. Az alulteljesítésben nagy szerepe volt az OTP mélyrepülésének, mely több mint 15%-ot esett három nap leforgása alatt annak hírére, hogy Csányi Sándor elnök-vezérigazgató elkezdte eladni részvénytörzskének jelentős részét. Az OTP árfolyamára a lakossági lakáscélú devizahitelek forintosítására tett kormányzati javaslatok is nagy nyomást helyeztek. A BUX rossz teljesítményét az Egis-re tett szeptemberi nyilvános vételi ajánlat sem tudta kompenzálni, mely a papír árfolyamát 33%-al emelte meg.

Az utolsó negyedévben a magyar piac szűk sávban mozgott. A blue chippek közül a Richter jelentős, közel 15%-os teljesítményt tudott felmutatni, mely a pozitív fundamentumoknak, valamint az MSCI Hungary és MSCI EM indexbe való visszakerülésének köszönhető. A kis kapitalizációjú papírok közül a legnagyobbat az FHB ralizott (+90 százalék) arra a spekulációra, hogy a magyar állam által meghirdetett Takarékbank részesedést a bank szerezheti meg.

Az idei év sem volt mentes azonban a magyar kis és közepes papírok körüli negatív eseményektől: az E-star után, a geotermikus energiaszolgáltató cég, a Pannergy árfolyama kezdett el meredeken zuhanni a folyamatosan csúszó projekteknek, a cég részvényire kötött határidős kontraktusoknak, illetve a nem megfelelő befektetőkkel folytatott kommunikációnak köszönhetően.

5.2.2. Kötvénypiacok

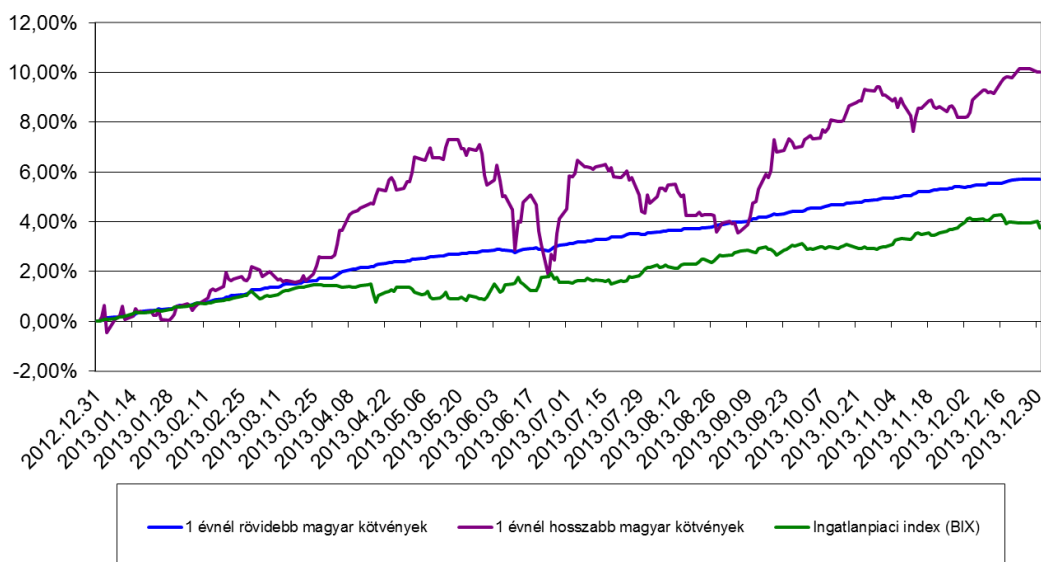
A 2013-as évben a magyar kötvénypiac már nem tudta megismételni azt a lendületet, amit a tavalyi évben láttunk, de továbbra is jó befektetésnek bizonyult. Az év során a magyar állampapír-hozamokat legjelentősebben két esemény hatásai mozgatták: a Magyar Nemzeti Bank kamatvágásai, illetve a FED, az USA jegybankjának pénznyomtatási politikája.

Ahogy a hazai kitekintő részben említettük, az MNB az év során 12 lépésben, összesen 2,75 százalékkal 3 százalékra csökkentette a jegybanki alapkamat szintjét. A lépésekre az MNB szerint megfelelő alapot nyújtott az alacsony infláció, melyet a rezsicsökkentés erősen támogatott, illetve a jegybanki stáb szerint az inflációs várakozások és a növekedési számok sem jeleztek nyomást, ami miatt meg kellett volna állítani a folyamatot. Ezen tényezők hatására az állampapír-hozamgörbe rövid oldala (a 3 hónapostól az 1 éves lejáratú papírokig) az év során közel 230 bázispontot esett. Mivel a rövid papírok hozama erősebben korrelál az alapkammattal, a nagyobb csökkenés a hozamgörbe elején következett be, de a 3 éves szegmensben is 150 bázispontot meghaladó csökkenés volt tapasztalható.

Bár a három éven túli szegmens nagy részében is az év eleji nyitó értéknél alacsonyabb hozamszintet láthattunk az év végén, a hozamgörbe ezen szakaszán azonban nem volt olyan egyértelmű a trend, mint a rövidebb lejáratoknál. Az év folyamán volt magasabban és alacsonyabban is a hozamgörbe, a hazai piaci szereplők óvatosak és nem várnak ebben a szegmensben nagymértékű és hosszan tartó erősödést, ha az USA jegybankja folytatja a pénzkinálat növekedési ütemének csökkentését. Sőt a 15 éves lejáratú papírok hozama 25 bázisponttal magasabbra is került az év végére.

Ennek hatására a hozamgörbe meredeksége megnőtt, azaz magasabb likviditási prémiumot várnak el a befektetők a hosszabb távú finanszírozás nyújtásáért, mint az előző évben.

Az ábrán információ-nyújtási szándékkal bemutatjuk az egy évnél rövidebb lejáratú állampapírok teljesítményét is, illetve az ingatlanalapok teljesítményét az időszak során.



5. ábra: Kötvények és ingatlanok teljesítménye 2013-ban

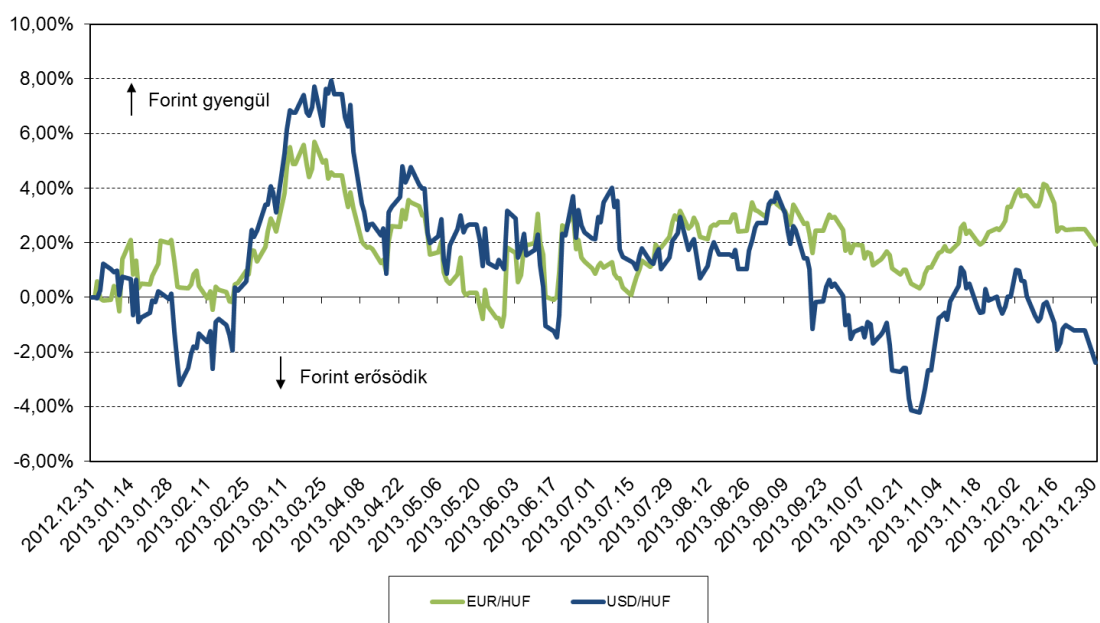
5.2.3. Devizapiacok

Az alapkamat szintjének 2,75 százalékos csökkenése ellenére a forint az év során összességében csak 2 százalékkal gyengült az euró árfolyamához képest. És bár az év során, magasabb szinteken is járt az

EURHUF árfolyam, de a forint el tudta kerülni más fejlődő piaci devizák sorsát, melyek a tőkeáramlás hatására jelentős gyengülést szenvedtek el.

A forint USA dollárhoz mért árfolyama erősödni tudott az év eleji szinthez képest, köszönhetően a dollár gyengülésének az euróval szemben.

A forint jövőjét tekintve elmondható, hogy mind a belföldi, mind a külföldi elemzők tartanak egy olyan állapot bekövetkeztétől, amikor vagy külső (tőzsdék gyengülése, emelkedő amerikai hozamok), vagy hazai hatások miatt (felpörgő beruházási vagy fogyasztási kereslet) a forint árfolyama jelentősebb mértékben gyengül, ahogy ezt több fejlődő piaci ország is megtapasztalhatta az év második felében. A jegybank többször deklarálta, hogy nincs devizaárfolyam-célja, a piac számára nagy talány, hogy egy ilyen helyzetben hogyan reagálna a Monetáris Tanács.



6. ábra: a forint árfolyamának alakulása 2013-ban

5.3. Pénztári hozamok és a 2013. évi teljesítmény bemutatása

A Pénztár vagyonkezelését 2013-tól a Pannónia CIG Alapkezelő Zrt. végzi. A tavalyi év folyamán a vagyonkezelő hozamai az egyes tartalékokat tekintve az alábbiak voltak:

| Időszak | Pannónia Önszegélyező Pénztár - Fedezeti portfolió | | | Pannónia Önszegélyező Pénztár - Működési portfolió | | |
|---------|--|-----------------|-------|--|-----------------|--------|
| | Hozam | Referenciahozam | Diff | Hozam | Referenciahozam | Diff |
| 2013 Q1 | 1,45% | 1,23% | 0,22% | 0,87% | 0,88% | -0,02% |
| 2013 Q2 | 1,35% | 1,34% | 0,02% | 1,17% | 1,15% | 0,02% |
| 2013 Q3 | 1,75% | 1,54% | 0,21% | 1,14% | 1,12% | 0,02% |
| 2013 Q4 | 1,73% | 1,46% | 0,28% | 0,98% | 0,93% | 0,05% |
| 2013 | 6,44% | 5,69% | 0,75% | 4,22% | 4,15% | 0,07% |

| Időszak | Pannónia Önszegélyező Pénztár - Likviditási portfolió | | |
|---------|---|-----------------|--------|
| | Hozam | Referenciahozam | Diff |
| 2013 Q1 | 0,39% | 0,40% | -0,01% |
| 2013 Q2 | 1,28% | 1,15% | 0,13% |
| 2013 Q3 | 1,12% | 1,12% | 0,00% |
| 2013 Q4 | 0,87% | 0,93% | -0,06% |
| 2013 | 3,71% | 3,65% | 0,05% |

Fontos kihangsúlyozni, hogy a fenti Pénztári hozamok már a költségekkel csökkentett nettó adatok.

A portfólió hozamai mindhárom kezelt tartalékban meghaladták a referenciaindex teljesítményét. A tagi számlákon kezelt vagyon esetén is nagy hangsúlyt kapnak a biztos hozamot garantáló eszközök, emellett a kiemelt fontosságú a portfólió likviditásának a megőrzése is. Ennek megfelelően a portfólió szinte kizárólag különböző futamidejű - a Pénztár sajátosságainak és jogszabályi kötelezettségeinek megfelelő – magyar állampapírokból áll.

Figyelembe véve, hogy a tavalyi évben a KSH által publikált inflációs ráta 1,7% volt, a pénztártagok a megtakarításaikon jelentős – 2 százaléknál feletti – reálhozamot tudtak elérni.

A korábban említett vagyonkezelői hozamok a hozam számításra vonatkozó standardok szerint kerültek kiszámításra, a vonatkozó számviteli jogszabályok értelmében a Pénztár pedig pénzforgalmi szemléletű nyilvántartást vezet. Ez a fajta nyilvántartás kizárólag a pénzügyileg realizált hozamok könyvelését és jóváírását teszi lehetővé a tagok számláján. A fent leírtakból kifolyólag mivel a vagyonkezelői teljesítmény a vonatkozó standardok miatt árfolyam változásból származó hozamot is tartalmaz, az egyéni számlákon realizált hozam ettől lényegesen eltér.

6. Tájékoztató rész

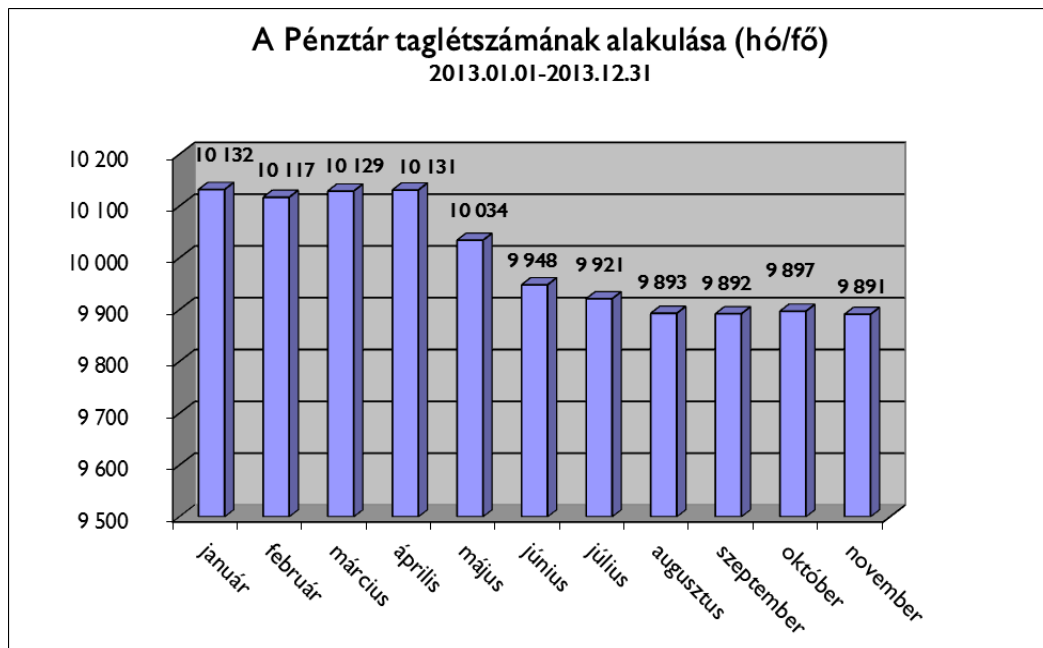
6.1. Taglétszám alakulása

A létszámfejlődés most már évek óta tartó megtorpanása, illetve lassú csökkenése nemcsak az előző évek tényadatai ismeretében, hanem a pénzügyi tervhez képest is jól látható. Összességében tehát a 2013. évben a megelőző pár évben megkezdődött negatív tendencia folytatódott, mely a taglétszám lassú csökkenését eredményezte.

| Időszak | Összesen (fő) |
|----------------------------------|---------------|
| Időszak elején (nyitó) | 10.046 |
| Új belépő | 532 |
| Átlépő más pénztárból | 2 |
| Összes növekedés | 534 |
| Átlépő más pénztárba* | 60 |
| Elhunyt | 22 |
| Kilépett (egyéb ok) | 151 |
| Kilépett (nyugdíjazás miatt) | 23 |
| Kizárás (tagdíjnemfizetés miatt) | 433 |
| Összes csökkenés | 689 |
| Összesen záró | 9.891 |

* Nyugdíjazás miatt önkéntes nyugdíjpénztárba átlépő pénztártagok

A 2013. január 1-i nyitó taglétszám 10.046 fő. A 2013. évben tagságukat folyamatosan szüneteltetőik száma 180 fő.



A létszám csökkenés jelentős része abból adódik, hogy a 2013. évben a már meglévő tagjaink közül kevesebben gondolták úgy, hogy további önszegélyező pénztári megtakarításokat eszközölnek. Miután felhasználták az egyéni számlájukon összegyűjtött fedezetet, kiléptek vagy tagdíj nem fizetés miatt kizárásra kerültek a pénztári tagság köréből.

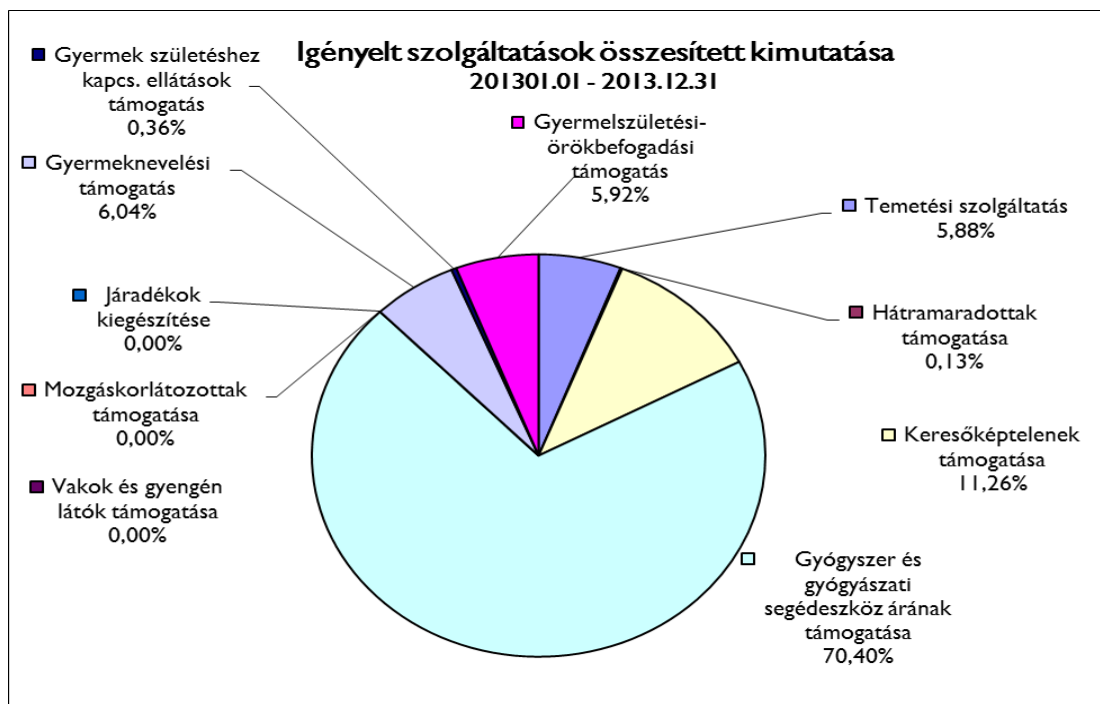
A taglétszám korévenkénti alakulását a 2. számú melléklet szemlélteti.

6.2. Pénztári szolgáltatásokkal kapcsolatos kifizetések

A 73SH tábla tartalmazza részletesen a kifizetett szolgáltatások összegeit, melyet a 3. számú mellékletben is bemutatunk.

A Pénztár szolgáltatási igényekre összesen 402.121 e Ft fizetett ki tagjai számára, mely 14.902 igénybevételt jelent.

| | Szolgáltatások megnevezése | Összeg |
|-----|--|-----------------------|
| 101 | Temetési szolgáltatás | 19 472 868 Ft |
| 102 | Hátramaradottak támogatása | 442 950 Ft |
| 103 | Keresőképtelenek támogatása | 37 328 623 Ft |
| 104 | Gyógyszer és gyógyászati segédeszköz árának támogatása | 233 042 514 Ft |
| 105 | Vakok és gyengén látók támogatása | 0 Ft |
| 106 | Mozgáskorlátozottak támogatása | 0 Ft |
| 107 | Járadékok kiegészítése | 0 Ft |
| 108 | Gyermeknevelési támogatás | 20 008 231 Ft |
| 109 | Gyermekszületéshez kapcs. ellátások támogatás | 1 190 318 Ft |
| 110 | Gyermelszületési-örökbefogadási támogatás | 19 588 318 Ft |
| 111 | Beiskolázási támogatás | 54 875 651 Ft |
| 112 | Munkanélküliek támogatása | 3 054 569 Ft |
| 113 | Rokkantsági ellátás, rehab.ellátás, ápolási díj kiegészítése | 12 585 291 Ft |
| 114 | Otthoni gondozás támogatása | 96 808 Ft |
| 115 | Idősgondozás támogatása | 434 521 Ft |
| | Összesen: | 402 121 662 Ft |



A táblázatból és a kördiagramból is jól kivehető, hogy a szolgáltatási kiadások közül változatlanul a gyógyszer és gyógyászati segédeszközök vételárának támogatása képviseli a legnagyobb arányt (70,4%), melynek összege 233.042 e Ft.

A szolgáltatást igénybe vevők létszámának korévenkénti alakulása a 3. számú mellékletben található, míg a Pénztár szolgáltatási adatait a 4. számú melléklet mutatja be.

6.3. Munkáltatói kötelezettségvállalások teljesülése

A munkáltatók a tárgyidőszakban teljesítették a kötelezettségvállalásaikat. Ezen időszak alatt több új munkáltató került szerződött partnereink közé.

6.4. Kiegészítő vállalkozási tevékenység

A Pénztár a tárgyévben nem folytatott kiegészítő vállalkozási tevékenységet.

6.5. Rendkívüli események, peres ügyek

A beszámolási időszakban, a mérlegforduló napjától eltelt időszakban a Pénztár gazdálkodását befolyásoló lényegesebb esemény nem történt. A pénztárnak nincs peres ügye.

6.6. Ellenőrzések

Magyar Nemzeti Bank, korábban Pénzügyi Szervezetek Állami Felügyelete (továbbiakban Felügyelet) 2013. szeptember 16-24. között átfogó vizsgálatot folytatott le a Pannónia Önszegélyező Pénztár, a CIG Partnerség tagja (továbbiakban Pénztár) székhelyén.

Az ellenőrzés alá vont időszak: 2008.01.01 - 2013.06.30, de a vizsgálat kezdetének időpontjáig.

Az ellenőrzésről készített 505198/9/2013. lkt./Ref. számú vizsgálati jelentést Pénztárunk 2013. december 06-án kézhez vette, melyre a megadott határidőn belül 2013. december 23-án észrevételeit

megtette. Az észrevételekkel együtt a Pénztár a megállapítások, esetleges módosítások tekintetében időbeli korláttal kötelezettséget vállalt azok kiküszöbölésére. Az ezzel kapcsolatos intézkedéseit a Igazgatótanács megtárgyalta és elfogadta.

A megállapításokra tett vállalásaink végrehajtását a Pénztár megkezdte, mely a beszámoló elfogadásának időszaka alatt is tart.

6.7. Egyéb tájékoztatás

2014. január 01-étől a Pannónia Önszegélyező Pénztár ügyvezetői feladatait Pellei József látja el, helyettesei Folkmayer Tibor és Paczalai Szabolcs. A napi ügyviteli feladatok biztosítása továbbra is Angyal Éva feladata, aki 2014. január 01-étől mint divízióvezető látja el feladatait. A változások célja a Pannónia pénztárak (önszegélyező pénztár és nyugdíjpénztár) közös ügyvezetésében rejlő sinergiáinak kihasználása volt.

A Pénztár a működését továbbra is 4 fő teljes munkaidőben, 1 fő 6 órás részmunkaidőben foglalkoztatott munkavállaló látja el. A pénztár 2013. I. negyedétől részmunkaidőben belső ellenőrt alkalmaz, aki az ügyvezető és a divízióvezető munkáját segíti. Az ügyvezető és helyettesei osztott munkakörben látják el feladataikat.

A könyvelési és számítástechnikai feladatokat megbízási szerződés keretében végezteti a Pénztár

Vokony János
az Igazgatótanács elnöke

Pellei József
ügyvezető

a Pannónia Önszegélyező Pénztár
képviselésében

Mellékletek:

1. számú – Portfólióállomány
2. számú – Taglétszám alakulása korévenként
3. számú – Szolgáltatást igénybevevők létszáma korévenként
4. számú – Önszegélyező Pénztár szolgáltatási adatai

Portfólióállomány 2013.12.31.

Nagyságrend: ezer forint

| Sorszám | Megnevezés | Fedezeti alap | Működési alap | Likviditási alap | Összesen |
|---------|---|---------------|---------------|------------------|----------|
| | | 1 | 2 | 3 | 4 |
| | | a | b | c | d |
| 001 | Portfólió összesen | 1154831 | 55939 | 4928 | 1215698 |
| 002 | Bankszámlák és készpénz összesen | 25815 | 5391 | 1514 | 32720 |
| 003 | Házipénztár (forint és valuta) | 128 | 53 | 0 | 181 |
| 004 | Pénzforgalmi számla | 25413 | 5298 | 1507 | 32218 |
| 005 | Befektetési számla | 274 | 40 | 7 | 321 |
| 006 | Lekötött betét (betétszerződés): hitelintézeti betétszámlán lekötött pénzösszeg | 0 | 0 | 0 | |
| 007 | Értékpapírok összesen | 1129016 | 50548 | 3414 | 1182978 |
| 008 | Hitelviszonyt megtestesítő értékpapírok (kötvények) | 1129016 | 50548 | 3414 | 1182978 |
| 009 | Magyar állampapír | 1129016 | 50548 | 3414 | 1182978 |
| 010 | Értékpapír, amelyben foglalt kötelezettség teljesítéséért a magyar állam készfizető kezességet vállal (ideértve a jegybank által kibocsátott értékpapírt) | 0 | 0 | 0 | 0 |
| 011 | Külföldi állampapír | 0 | 0 | 0 | 0 |
| 012 | Értékpapír, amelyben foglalt kötelezettség teljesítéséért külföldi állam készfizető kezességet vállal (ideértve a jegybank által kibocsátott értékpapírt) | 0 | 0 | 0 | 0 |
| 013 | Magyarországon bejegyzett gazdálkodó szervezet - a hitelintézet kivételével - által nyilvánosan forgalomba hozott kötvény | 0 | 0 | 0 | 0 |
| 014 | Külföldön bejegyzett gazdálkodó szervezet - a hitelintézet kivételével - által nyilvánosan forgalomba hozott kötvény | 0 | 0 | 0 | 0 |
| 015 | Magyarországon bejegyzett hitelintézet által nyilvánosan forgalomba hozott kötvény és egyéb értékpapír | 0 | 0 | 0 | 0 |
| 016 | Külföldön bejegyzett hitelintézet által nyilvánosan forgalomba hozott kötvény és egyéb értékpapír | 0 | 0 | 0 | 0 |
| 017 | Magyarországi helyi önkormányzat által nyilvánosan forgalomba hozott kötvény | 0 | 0 | 0 | 0 |
| 018 | Külföldi önkormányzat által nyilvánosan forgalomba hozott kötvény | 0 | 0 | 0 | 0 |
| 019 | Részvények | 0 | 0 | 0 | 0 |

| | | | | | |
|-----|--|---|---|---|---|
| 020 | A Budapesti Értéktőzsdére vagy más elismert értékpapírpiacon bevezetett, Magyarországon forgalomba hozott részvény | 0 | 0 | 0 | 0 |
| 021 | Tőzsdére vagy más elismert értékpapír piacra bevezetett, külföldön kibocsátott, nyilvánosan forgalomba hozott részvény | 0 | 0 | 0 | 0 |
| 022 | Befektetési jegyek, illetve egyéb kollektív befektetési értékpapír | 0 | 0 | 0 | 0 |
| 023 | Magyarországon bejegyzett befektetési alap befektetési jegye, ideértve az ingatlanbefektetési alapot | 0 | 0 | 0 | 0 |
| 024 | Külföldön bejegyzett befektetési alap befektetési jegye, ideértve az ingatlanbefektetési alapot | 0 | 0 | 0 | 0 |
| 025 | Egyéb kollektív befektetési értékpapír | 0 | 0 | 0 | 0 |
| 026 | Jelzáloglevél | 0 | 0 | 0 | 0 |
| 027 | Magyarországon bejegyzett jelzáloghitel-intézet által kibocsátott jelzáloglevél | 0 | 0 | 0 | 0 |
| 028 | Külföldön bejegyzett jelzáloghitel-intézet által kibocsátott jelzáloglevél | 0 | 0 | 0 | 0 |
| 029 | Határidős ügyletek | 0 | 0 | 0 | 0 |
| 030 | Opció ügyletek | 0 | 0 | 0 | 0 |
| 031 | Repóügyletek | 0 | 0 | 0 | 0 |
| 032 | Ingatlan | 0 | 0 | 0 | 0 |
| 033 | Kockázati tőkealap-jegy | 0 | 0 | 0 | 0 |
| 034 | Egyéb, tőzsdén vagy más szabályozott piacon jegyzett értékpapír | 0 | 0 | 0 | 0 |
| 035 | Egyéb befektetések, részesedések | 0 | 0 | 0 | 0 |

Taglétszám alakulása korévenként

| Sorszám | Megnevezés | Tagsági viszony évközi megszűnése | | | | | | Év végén | Mód |
|---------|------------|-----------------------------------|--------|------------|-------------|-------------------|----------|----------|-----|
| | | Év elején | Belépő | Át/Kilépés | Elhalálozás | Egyéb megszűnés** | Év végén | | |
| | | 1 | 2 | 3 | 4 | 5 | 6 | | |
| | | a | b | c | d | e | f | | |
| 001 | 16 | 0 | 0 | 0 | 0 | 0 | 0 | | |
| 002 | 17 | 0 | 0 | 0 | 0 | 0 | 0 | | |
| 003 | 18 | 0 | 0 | 0 | 0 | 0 | 0 | | |
| 004 | 19 | 0 | 0 | 0 | 0 | 0 | 0 | | |
| 005 | 20 | 0 | 1 | 0 | 0 | 0 | 1 | | |
| 006 | 21 | 5 | 3 | 1 | 0 | 0 | 7 | | |
| 007 | 22 | 9 | 12 | 0 | 0 | 0 | 21 | | |
| 008 | 23 | 7 | 11 | 0 | 0 | 0 | 18 | | |
| 009 | 24 | 24 | 19 | 0 | 0 | 0 | 43 | | |
| 010 | 25 | 50 | 15 | 1 | 0 | 3 | 61 | | |
| 011 | 26 | 55 | 28 | 0 | 0 | 3 | 80 | | |
| 012 | 27 | 90 | 24 | 2 | 0 | 2 | 110 | | |
| 013 | 28 | 108 | 23 | 0 | 0 | 1 | 130 | | |
| 014 | 29 | 146 | 18 | 2 | 0 | 2 | 160 | | |
| 015 | 30 | 155 | 12 | 1 | 0 | 8 | 158 | | |
| 016 | 31 | 172 | 22 | 2 | 0 | 5 | 187 | | |
| 017 | 32 | 195 | 23 | 2 | 0 | 7 | 209 | | |
| 018 | 33 | 216 | 14 | 3 | 0 | 8 | 219 | | |
| 019 | 34 | 238 | 26 | 5 | 1 | 11 | 247 | | |
| 020 | 35 | 261 | 23 | 7 | 0 | 11 | 266 | | |
| 021 | 36 | 287 | 22 | 5 | 1 | 12 | 291 | | |
| 022 | 37 | 292 | 24 | 4 | 0 | 12 | 300 | | |
| 023 | 38 | 341 | 18 | 4 | 1 | 14 | 340 | | |
| 024 | 39 | 342 | 17 | 3 | 0 | 7 | 349 | | |
| 025 | 40 | 325 | 13 | 8 | 0 | 11 | 319 | | |
| 026 | 41 | 328 | 13 | 2 | 0 | 21 | 318 | | |
| 027 | 42 | 313 | 15 | 9 | 0 | 7 | 312 | | |
| 028 | 43 | 350 | 10 | 6 | 0 | 14 | 340 | | |
| 029 | 44 | 350 | 13 | 9 | 0 | 20 | 334 | | |
| 030 | 45 | 380 | 6 | 8 | 1 | 17 | 360 | | |
| 031 | 46 | 351 | 5 | 3 | 3 | 14 | 336 | | |
| 032 | 47 | 394 | 12 | 10 | 0 | 17 | 379 | | |
| 033 | 48 | 346 | 11 | 5 | 1 | 16 | 335 | | |
| 036 | 49 | 334 | 8 | 5 | 1 | 11 | 325 | | |
| 035 | 50 | 315 | 3 | 6 | 2 | 10 | 300 | | |
| 036 | 51 | 310 | 13 | 4 | 0 | 11 | 308 | | |
| 037 | 52 | 371 | 8 | 6 | 2 | 10 | 361 | | |
| 038 | 53 | 368 | 8 | 9 | 1 | 13 | 353 | | |
| 039 | 54 | 345 | 8 | 8 | 0 | 8 | 337 | | |
| 040 | 55 | 319 | 7 | 6 | 0 | 14 | 306 | | |

Pannónia Önszegélyező Pénztár – 2013. évi beszámoló kiegészítő melléklete

| | | | | | | | |
|-----|----------|-------|-----|-----|----|-----|------|
| 041 | 56 | 357 | 2 | 7 | 2 | 14 | 336 |
| 042 | 57 | 349 | 7 | 11 | 2 | 24 | 319 |
| 043 | 58 | 306 | 7 | 12 | 2 | 26 | 273 |
| 044 | 59 | 270 | 4 | 12 | 1 | 25 | 236 |
| 045 | 60 | 90 | 4 | 3 | 0 | 15 | 76 |
| 046 | 61 | 56 | 1 | 4 | 1 | 8 | 44 |
| 047 | 62 | 51 | 1 | 7 | 0 | 7 | 38 |
| 048 | 63 | 29 | 1 | 5 | 0 | 7 | 18 |
| 049 | 64 | 13 | 0 | 2 | 0 | 4 | 7 |
| 050 | 65 | 11 | 0 | 1 | 0 | 1 | 9 |
| 051 | 66 | 10 | 0 | 0 | 0 | 3 | 7 |
| 052 | 67 | 3 | 0 | 0 | 0 | 1 | 2 |
| 053 | 68 | 4 | 0 | 1 | 0 | 1 | 2 |
| 054 | 69 | 2 | 0 | 1 | 0 | 0 | 1 |
| 055 | 70 | 1 | 0 | 0 | 0 | 0 | 1 |
| 056 | 71 | 0 | 0 | 0 | 0 | 0 | 0 |
| 057 | 72 | 1 | 0 | 0 | 0 | 0 | 1 |
| 058 | 73 | 0 | 0 | 0 | 0 | 0 | 0 |
| 059 | 74 | 0 | 0 | 0 | 0 | 0 | 0 |
| 060 | 75 | 0 | 0 | 0 | 0 | 0 | 0 |
| 061 | 76 | 0 | 0 | 0 | 0 | 0 | 0 |
| 062 | 77 | 0 | 0 | 0 | 0 | 0 | 0 |
| 063 | 78 | 1 | 0 | 0 | 0 | 0 | 1 |
| 064 | 79 | 0 | 0 | 0 | 0 | 0 | 0 |
| 065 | 80 | 0 | 0 | 0 | 0 | 0 | 0 |
| 066 | 81 | 0 | 0 | 0 | 0 | 0 | 0 |
| 067 | 82 | 0 | 0 | 0 | 0 | 0 | 0 |
| 068 | 83 | 0 | 0 | 0 | 0 | 0 | 0 |
| 069 | 84 | 0 | 0 | 0 | 0 | 0 | 0 |
| 070 | 85 | 0 | 0 | 0 | 0 | 0 | 0 |
| 071 | 86 | 0 | 0 | 0 | 0 | 0 | 0 |
| 072 | 87 | 0 | 0 | 0 | 0 | 0 | 0 |
| 073 | 88 | 0 | 0 | 0 | 0 | 0 | 0 |
| 074 | 89 | 0 | 0 | 0 | 0 | 0 | 0 |
| 075 | 90 | 0 | 0 | 0 | 0 | 0 | 0 |
| 076 | 91 | 0 | 0 | 0 | 0 | 0 | 0 |
| 077 | 92 | 0 | 0 | 0 | 0 | 0 | 0 |
| 078 | 93 | 0 | 0 | 0 | 0 | 0 | 0 |
| 079 | 94 | 0 | 0 | 0 | 0 | 0 | 0 |
| 080 | 95 | 0 | 0 | 0 | 0 | 0 | 0 |
| 081 | 96 | 0 | 0 | 0 | 0 | 0 | 0 |
| 082 | 97 | 0 | 0 | 0 | 0 | 0 | 0 |
| 083 | 98 | 0 | 0 | 0 | 0 | 0 | 0 |
| 084 | 99 | 0 | 0 | 0 | 0 | 0 | 0 |
| 085 | 100 | 0 | 0 | 0 | 0 | 0 | 0 |
| 086 | Összesen | 10046 | 535 | 212 | 22 | 456 | 9891 |

Szolgáltatást igénybevevők létszáma korévenként

| Sorsz | Megnevezés | Szolgáltatás megnevezése | Év elején | Új igénybevétel | Kilépés | Elhalálozás | Egyéb ok | Év végén | Mód |
|-------|--------------|----------------------------|-----------|-----------------|--------------------------------|-------------|----------|----------|-----|
| | | I | 2 | 3 | 4 | 5 | 6 | 7 | 8 |
| | | a | b | c | d | e | f | g | z |
| 001 | Mindösszesen | | 0 | 6480 | 0 | 0 | 0 | 6480 | |
| | | | | | Szolgáltatás évközi megszűnése | | | | |
| 002 | Összesen | Temetési szolgáltatás(101) | 0 | 157 | 0 | 0 | 0 | 157 | |
| 003 | 16 | | 0 | 0 | 0 | 0 | 0 | 0 | |
| 004 | 17 | | 0 | 0 | 0 | 0 | 0 | 0 | |
| 005 | 18 | | 0 | 0 | 0 | 0 | 0 | 0 | |
| 006 | 19 | | 0 | 0 | 0 | 0 | 0 | 0 | |
| 007 | 20 | | 0 | 0 | 0 | 0 | 0 | 0 | |
| 008 | 21 | | 0 | 0 | 0 | 0 | 0 | 0 | |
| 009 | 22 | | 0 | 0 | 0 | 0 | 0 | 0 | |
| 010 | 23 | | 0 | 0 | 0 | 0 | 0 | 0 | |
| 011 | 24 | | 0 | 0 | 0 | 0 | 0 | 0 | |
| 012 | 25 | | 0 | 0 | 0 | 0 | 0 | 0 | |
| 013 | 26 | | 0 | 1 | 0 | 0 | 0 | 1 | |
| 014 | 27 | | 0 | 0 | 0 | 0 | 0 | 0 | |
| 015 | 28 | | 0 | 0 | 0 | 0 | 0 | 0 | |
| 016 | 29 | | 0 | 3 | 0 | 0 | 0 | 3 | |
| 017 | 30 | | 0 | 0 | 0 | 0 | 0 | 0 | |
| 018 | 31 | | 0 | 4 | 0 | 0 | 0 | 4 | |
| 019 | 32 | | 0 | 1 | 0 | 0 | 0 | 1 | |
| 020 | 33 | | 0 | 5 | 0 | 0 | 0 | 5 | |
| 021 | 34 | | 0 | 1 | 0 | 0 | 0 | 1 | |
| 022 | 35 | | 0 | 2 | 0 | 0 | 0 | 2 | |
| 023 | 36 | | 0 | 6 | 0 | 0 | 0 | 6 | |
| 024 | 37 | | 0 | 1 | 0 | 0 | 0 | 1 | |
| 025 | 38 | | 0 | 8 | 0 | 0 | 0 | 8 | |
| 026 | 39 | | 0 | 10 | 0 | 0 | 0 | 10 | |
| 027 | 40 | | 0 | 4 | 0 | 0 | 0 | 4 | |
| 028 | 41 | | 0 | 2 | 0 | 0 | 0 | 2 | |
| 029 | 42 | | 0 | 3 | 0 | 0 | 0 | 3 | |
| 030 | 43 | | 0 | 4 | 0 | 0 | 0 | 4 | |
| 031 | 44 | | 0 | 5 | 0 | 0 | 0 | 5 | |
| 032 | 45 | | 0 | 5 | 0 | 0 | 0 | 5 | |
| 033 | 46 | | 0 | 6 | 0 | 0 | 0 | 6 | |
| 034 | 47 | | 0 | 10 | 0 | 0 | 0 | 10 | |
| 035 | 48 | | 0 | 2 | 0 | 0 | 0 | 2 | |
| 036 | 49 | | 0 | 9 | 0 | 0 | 0 | 9 | |

Pannónia Önségélyező Pénztár – 2013. évi beszámoló kiegészítő melléklete

| | | | | | | | | | |
|-----|----|--|---|----|---|---|---|----|--|
| 037 | 50 | | 0 | 2 | 0 | 0 | 0 | 2 | |
| 038 | 51 | | 0 | 6 | 0 | 0 | 0 | 6 | |
| 039 | 52 | | 0 | 7 | 0 | 0 | 0 | 7 | |
| 040 | 53 | | 0 | 7 | 0 | 0 | 0 | 7 | |
| 041 | 54 | | 0 | 7 | 0 | 0 | 0 | 7 | |
| 042 | 55 | | 0 | 6 | 0 | 0 | 0 | 6 | |
| 043 | 56 | | 0 | 11 | 0 | 0 | 0 | 11 | |
| 044 | 57 | | 0 | 8 | 0 | 0 | 0 | 8 | |
| 045 | 58 | | 0 | 4 | 0 | 0 | 0 | 4 | |
| 046 | 59 | | 0 | 3 | 0 | 0 | 0 | 3 | |
| 047 | 60 | | 0 | 2 | 0 | 0 | 0 | 2 | |
| 048 | 61 | | 0 | 2 | 0 | 0 | 0 | 2 | |
| 049 | 62 | | 0 | 0 | 0 | 0 | 0 | 0 | |
| 050 | 63 | | 0 | 0 | 0 | 0 | 0 | 0 | |
| 051 | 64 | | 0 | 0 | 0 | 0 | 0 | 0 | |
| 052 | 65 | | 0 | 0 | 0 | 0 | 0 | 0 | |
| 053 | 66 | | 0 | 0 | 0 | 0 | 0 | 0 | |
| 054 | 67 | | 0 | 0 | 0 | 0 | 0 | 0 | |
| 055 | 68 | | 0 | 0 | 0 | 0 | 0 | 0 | |
| 056 | 69 | | 0 | 0 | 0 | 0 | 0 | 0 | |
| 057 | 70 | | 0 | 0 | 0 | 0 | 0 | 0 | |
| 058 | 71 | | 0 | 0 | 0 | 0 | 0 | 0 | |
| 059 | 72 | | 0 | 0 | 0 | 0 | 0 | 0 | |
| 060 | 73 | | 0 | 0 | 0 | 0 | 0 | 0 | |
| 061 | 74 | | 0 | 0 | 0 | 0 | 0 | 0 | |
| 062 | 75 | | 0 | 0 | 0 | 0 | 0 | 0 | |
| 063 | 76 | | 0 | 0 | 0 | 0 | 0 | 0 | |
| 064 | 77 | | 0 | 0 | 0 | 0 | 0 | 0 | |
| 065 | 78 | | 0 | 0 | 0 | 0 | 0 | 0 | |
| 066 | 79 | | 0 | 0 | 0 | 0 | 0 | 0 | |
| 067 | 80 | | 0 | 0 | 0 | 0 | 0 | 0 | |
| 068 | 81 | | 0 | 0 | 0 | 0 | 0 | 0 | |
| 069 | 82 | | 0 | 0 | 0 | 0 | 0 | 0 | |
| 070 | 83 | | 0 | 0 | 0 | 0 | 0 | 0 | |
| 071 | 84 | | 0 | 0 | 0 | 0 | 0 | 0 | |
| 072 | 85 | | 0 | 0 | 0 | 0 | 0 | 0 | |
| 073 | 86 | | 0 | 0 | 0 | 0 | 0 | 0 | |
| 074 | 87 | | 0 | 0 | 0 | 0 | 0 | 0 | |
| 075 | 88 | | 0 | 0 | 0 | 0 | 0 | 0 | |
| 076 | 89 | | 0 | 0 | 0 | 0 | 0 | 0 | |
| 077 | 90 | | 0 | 0 | 0 | 0 | 0 | 0 | |
| 078 | 91 | | 0 | 0 | 0 | 0 | 0 | 0 | |
| 079 | 92 | | 0 | 0 | 0 | 0 | 0 | 0 | |
| 080 | 93 | | 0 | 0 | 0 | 0 | 0 | 0 | |

Pannónia Önségélyező Pénztár – 2013. évi beszámoló kiegészítő melléklete

| | | | | | | | | | |
|-----|----------|---------------------------|---|---|---|---------------------------------------|---|---|--|
| 081 | 94 | | 0 | 0 | 0 | 0 | 0 | 0 | |
| 082 | 95 | | 0 | 0 | 0 | 0 | 0 | 0 | |
| 083 | 96 | | 0 | 0 | 0 | 0 | 0 | 0 | |
| 084 | 97 | | 0 | 0 | 0 | 0 | 0 | 0 | |
| 085 | 98 | | 0 | 0 | 0 | 0 | 0 | 0 | |
| 086 | 99 | | 0 | 0 | 0 | 0 | 0 | 0 | |
| 087 | 100 | | 0 | 0 | 0 | 0 | 0 | 0 | |
| | | | | | | | | | |
| | | | | | | Szolgáltatás évközi megszűnése | | | |
| 088 | Összesen | Hátramaradottak tám.(102) | 0 | 4 | 0 | 0 | 0 | 4 | |
| 089 | 16 | | 0 | 0 | 0 | 0 | 0 | 0 | |
| 090 | 17 | | 0 | 0 | 0 | 0 | 0 | 0 | |
| 091 | 18 | | 0 | 0 | 0 | 0 | 0 | 0 | |
| 092 | 19 | | 0 | 0 | 0 | 0 | 0 | 0 | |
| 093 | 20 | | 0 | 0 | 0 | 0 | 0 | 0 | |
| 094 | 21 | | 0 | 0 | 0 | 0 | 0 | 0 | |
| 095 | 22 | | 0 | 0 | 0 | 0 | 0 | 0 | |
| 096 | 23 | | 0 | 0 | 0 | 0 | 0 | 0 | |
| 097 | 24 | | 0 | 0 | 0 | 0 | 0 | 0 | |
| 098 | 25 | | 0 | 0 | 0 | 0 | 0 | 0 | |
| 099 | 26 | | 0 | 0 | 0 | 0 | 0 | 0 | |
| 100 | 27 | | 0 | 0 | 0 | 0 | 0 | 0 | |
| 101 | 28 | | 0 | 0 | 0 | 0 | 0 | 0 | |
| 102 | 29 | | 0 | 0 | 0 | 0 | 0 | 0 | |
| 103 | 30 | | 0 | 0 | 0 | 0 | 0 | 0 | |
| 104 | 31 | | 0 | 0 | 0 | 0 | 0 | 0 | |
| 105 | 32 | | 0 | 0 | 0 | 0 | 0 | 0 | |
| 106 | 33 | | 0 | 0 | 0 | 0 | 0 | 0 | |
| 107 | 34 | | 0 | 0 | 0 | 0 | 0 | 0 | |
| 108 | 35 | | 0 | 0 | 0 | 0 | 0 | 0 | |
| 109 | 36 | | 0 | 0 | 0 | 0 | 0 | 0 | |
| 110 | 37 | | 0 | 0 | 0 | 0 | 0 | 0 | |
| 111 | 38 | | 0 | 0 | 0 | 0 | 0 | 0 | |
| 112 | 39 | | 0 | 0 | 0 | 0 | 0 | 0 | |
| 113 | 40 | | 0 | 0 | 0 | 0 | 0 | 0 | |
| 114 | 41 | | 0 | 0 | 0 | 0 | 0 | 0 | |
| 115 | 42 | | 0 | 0 | 0 | 0 | 0 | 0 | |
| 116 | 43 | | 0 | 0 | 0 | 0 | 0 | 0 | |
| 117 | 44 | | 0 | 0 | 0 | 0 | 0 | 0 | |
| 118 | 45 | | 0 | 0 | 0 | 0 | 0 | 0 | |
| 119 | 46 | | 0 | 0 | 0 | 0 | 0 | 0 | |
| 120 | 47 | | 0 | 0 | 0 | 0 | 0 | 0 | |
| 121 | 48 | | 0 | 0 | 0 | 0 | 0 | 0 | |
| 122 | 49 | | 0 | 0 | 0 | 0 | 0 | 0 | |

| | | | | | | | | | |
|-----|----|--|---|---|---|---|---|---|--|
| 123 | 50 | | 0 | 0 | 0 | 0 | 0 | 0 | |
| 124 | 51 | | 0 | 1 | 0 | 0 | 0 | 1 | |
| 125 | 52 | | 0 | 1 | 0 | 0 | 0 | 1 | |
| 126 | 53 | | 0 | 0 | 0 | 0 | 0 | 0 | |
| 127 | 54 | | 0 | 0 | 0 | 0 | 0 | 0 | |
| 128 | 55 | | 0 | 0 | 0 | 0 | 0 | 0 | |
| 129 | 56 | | 0 | 0 | 0 | 0 | 0 | 0 | |
| 130 | 57 | | 0 | 0 | 0 | 0 | 0 | 0 | |
| 131 | 58 | | 0 | 1 | 0 | 0 | 0 | 1 | |
| 132 | 59 | | 0 | 1 | 0 | 0 | 0 | 1 | |
| 133 | 60 | | 0 | 0 | 0 | 0 | 0 | 0 | |
| 134 | 61 | | 0 | 0 | 0 | 0 | 0 | 0 | |
| 135 | 62 | | 0 | 0 | 0 | 0 | 0 | 0 | |
| 136 | 63 | | 0 | 0 | 0 | 0 | 0 | 0 | |
| 137 | 64 | | 0 | 0 | 0 | 0 | 0 | 0 | |
| 138 | 65 | | 0 | 0 | 0 | 0 | 0 | 0 | |
| 139 | 66 | | 0 | 0 | 0 | 0 | 0 | 0 | |
| 140 | 67 | | 0 | 0 | 0 | 0 | 0 | 0 | |
| 141 | 68 | | 0 | 0 | 0 | 0 | 0 | 0 | |
| 142 | 69 | | 0 | 0 | 0 | 0 | 0 | 0 | |
| 143 | 70 | | 0 | 0 | 0 | 0 | 0 | 0 | |
| 144 | 71 | | 0 | 0 | 0 | 0 | 0 | 0 | |
| 145 | 72 | | 0 | 0 | 0 | 0 | 0 | 0 | |
| 146 | 73 | | 0 | 0 | 0 | 0 | 0 | 0 | |
| 147 | 74 | | 0 | 0 | 0 | 0 | 0 | 0 | |
| 148 | 75 | | 0 | 0 | 0 | 0 | 0 | 0 | |
| 149 | 76 | | 0 | 0 | 0 | 0 | 0 | 0 | |
| 150 | 77 | | 0 | 0 | 0 | 0 | 0 | 0 | |
| 151 | 78 | | 0 | 0 | 0 | 0 | 0 | 0 | |
| 152 | 79 | | 0 | 0 | 0 | 0 | 0 | 0 | |
| 153 | 80 | | 0 | 0 | 0 | 0 | 0 | 0 | |
| 154 | 81 | | 0 | 0 | 0 | 0 | 0 | 0 | |
| 155 | 82 | | 0 | 0 | 0 | 0 | 0 | 0 | |
| 156 | 83 | | 0 | 0 | 0 | 0 | 0 | 0 | |
| 157 | 84 | | 0 | 0 | 0 | 0 | 0 | 0 | |
| 158 | 85 | | 0 | 0 | 0 | 0 | 0 | 0 | |
| 159 | 86 | | 0 | 0 | 0 | 0 | 0 | 0 | |
| 160 | 87 | | 0 | 0 | 0 | 0 | 0 | 0 | |
| 161 | 88 | | 0 | 0 | 0 | 0 | 0 | 0 | |
| 162 | 89 | | 0 | 0 | 0 | 0 | 0 | 0 | |
| 163 | 90 | | 0 | 0 | 0 | 0 | 0 | 0 | |
| 164 | 91 | | 0 | 0 | 0 | 0 | 0 | 0 | |
| 165 | 92 | | 0 | 0 | 0 | 0 | 0 | 0 | |
| 166 | 93 | | 0 | 0 | 0 | 0 | 0 | 0 | |

Pannónia Önsegélyező Pénztár – 2013. évi beszámoló kiegészítő melléklete

| | | | | | | | | | | |
|-----|----------|----------------------------|---|-----|---------------------------------------|---|---|-----|--|--|
| 167 | 94 | | 0 | 0 | 0 | 0 | 0 | 0 | | |
| 168 | 95 | | 0 | 0 | 0 | 0 | 0 | 0 | | |
| 169 | 96 | | 0 | 0 | 0 | 0 | 0 | 0 | | |
| 170 | 97 | | 0 | 0 | 0 | 0 | 0 | 0 | | |
| 171 | 98 | | 0 | 0 | 0 | 0 | 0 | 0 | | |
| 172 | 99 | | 0 | 0 | 0 | 0 | 0 | 0 | | |
| 173 | 100 | | 0 | 0 | 0 | 0 | 0 | 0 | | |
| | | | | | Szolgáltatás évközi megszűnése | | | | | |
| 174 | Összesen | Keresőképtelenek tám.(103) | 0 | 908 | 0 | 0 | 0 | 908 | | |
| 175 | 16 | | 0 | 0 | 0 | 0 | 0 | 0 | | |
| 176 | 17 | | 0 | 0 | 0 | 0 | 0 | 0 | | |
| 177 | 18 | | 0 | 0 | 0 | 0 | 0 | 0 | | |
| 178 | 19 | | 0 | 0 | 0 | 0 | 0 | 0 | | |
| 179 | 20 | | 0 | 0 | 0 | 0 | 0 | 0 | | |
| 180 | 21 | | 0 | 1 | 0 | 0 | 0 | 1 | | |
| 181 | 22 | | 0 | 1 | 0 | 0 | 0 | 1 | | |
| 182 | 23 | | 0 | 1 | 0 | 0 | 0 | 1 | | |
| 183 | 24 | | 0 | 4 | 0 | 0 | 0 | 4 | | |
| 184 | 25 | | 0 | 8 | 0 | 0 | 0 | 8 | | |
| 185 | 26 | | 0 | 3 | 0 | 0 | 0 | 3 | | |
| 186 | 27 | | 0 | 8 | 0 | 0 | 0 | 8 | | |
| 187 | 28 | | 0 | 5 | 0 | 0 | 0 | 5 | | |
| 188 | 29 | | 0 | 10 | 0 | 0 | 0 | 10 | | |
| 189 | 30 | | 0 | 8 | 0 | 0 | 0 | 8 | | |
| 190 | 31 | | 0 | 10 | 0 | 0 | 0 | 10 | | |
| 191 | 32 | | 0 | 12 | 0 | 0 | 0 | 12 | | |
| 192 | 33 | | 0 | 3 | 0 | 0 | 0 | 3 | | |
| 193 | 34 | | 0 | 19 | 0 | 0 | 0 | 19 | | |
| 194 | 35 | | 0 | 22 | 0 | 0 | 0 | 22 | | |
| 195 | 36 | | 0 | 34 | 0 | 0 | 0 | 34 | | |
| 196 | 37 | | 0 | 25 | 0 | 0 | 0 | 25 | | |
| 197 | 38 | | 0 | 36 | 0 | 0 | 0 | 36 | | |
| 198 | 39 | | 0 | 35 | 0 | 0 | 0 | 35 | | |
| 199 | 40 | | 0 | 31 | 0 | 0 | 0 | 31 | | |
| 200 | 41 | | 0 | 23 | 0 | 0 | 0 | 23 | | |
| 201 | 42 | | 0 | 29 | 0 | 0 | 0 | 29 | | |
| 202 | 43 | | 0 | 38 | 0 | 0 | 0 | 38 | | |
| 203 | 44 | | 0 | 33 | 0 | 0 | 0 | 33 | | |
| 204 | 45 | | 0 | 38 | 0 | 0 | 0 | 38 | | |
| 205 | 46 | | 0 | 26 | 0 | 0 | 0 | 26 | | |
| 206 | 47 | | 0 | 42 | 0 | 0 | 0 | 42 | | |
| 207 | 48 | | 0 | 36 | 0 | 0 | 0 | 36 | | |
| 208 | 49 | | 0 | 30 | 0 | 0 | 0 | 30 | | |
| 209 | 50 | | 0 | 37 | 0 | 0 | 0 | 37 | | |

Pannónia Önségélyező Pénztár – 2013. évi beszámoló kiegészítő melléklete

| | | | | | | | | | |
|-----|----|--|---|----|---|---|---|----|--|
| 210 | 51 | | 0 | 33 | 0 | 0 | 0 | 33 | |
| 211 | 52 | | 0 | 37 | 0 | 0 | 0 | 37 | |
| 212 | 53 | | 0 | 42 | 0 | 0 | 0 | 42 | |
| 213 | 54 | | 0 | 25 | 0 | 0 | 0 | 25 | |
| 214 | 55 | | 0 | 39 | 0 | 0 | 0 | 39 | |
| 215 | 56 | | 0 | 28 | 0 | 0 | 0 | 28 | |
| 216 | 57 | | 0 | 29 | 0 | 0 | 0 | 29 | |
| 217 | 58 | | 0 | 35 | 0 | 0 | 0 | 35 | |
| 218 | 59 | | 0 | 26 | 0 | 0 | 0 | 26 | |
| 219 | 60 | | 0 | 0 | 0 | 0 | 0 | 0 | |
| 220 | 61 | | 0 | 4 | 0 | 0 | 0 | 4 | |
| 221 | 62 | | 0 | 1 | 0 | 0 | 0 | 1 | |
| 222 | 63 | | 0 | 0 | 0 | 0 | 0 | 0 | |
| 223 | 64 | | 0 | 0 | 0 | 0 | 0 | 0 | |
| 224 | 65 | | 0 | 1 | 0 | 0 | 0 | 1 | |
| 225 | 66 | | 0 | 0 | 0 | 0 | 0 | 0 | |
| 226 | 67 | | 0 | 0 | 0 | 0 | 0 | 0 | |
| 227 | 68 | | 0 | 0 | 0 | 0 | 0 | 0 | |
| 228 | 69 | | 0 | 0 | 0 | 0 | 0 | 0 | |
| 229 | 70 | | 0 | 0 | 0 | 0 | 0 | 0 | |
| 230 | 71 | | 0 | 0 | 0 | 0 | 0 | 0 | |
| 231 | 72 | | 0 | 0 | 0 | 0 | 0 | 0 | |
| 232 | 73 | | 0 | 0 | 0 | 0 | 0 | 0 | |
| 233 | 74 | | 0 | 0 | 0 | 0 | 0 | 0 | |
| 234 | 75 | | 0 | 0 | 0 | 0 | 0 | 0 | |
| 235 | 76 | | 0 | 0 | 0 | 0 | 0 | 0 | |
| 236 | 77 | | 0 | 0 | 0 | 0 | 0 | 0 | |
| 237 | 78 | | 0 | 0 | 0 | 0 | 0 | 0 | |
| 238 | 79 | | 0 | 0 | 0 | 0 | 0 | 0 | |
| 239 | 80 | | 0 | 0 | 0 | 0 | 0 | 0 | |
| 240 | 81 | | 0 | 0 | 0 | 0 | 0 | 0 | |
| 241 | 82 | | 0 | 0 | 0 | 0 | 0 | 0 | |
| 242 | 83 | | 0 | 0 | 0 | 0 | 0 | 0 | |
| 243 | 84 | | 0 | 0 | 0 | 0 | 0 | 0 | |
| 244 | 85 | | 0 | 0 | 0 | 0 | 0 | 0 | |
| 245 | 86 | | 0 | 0 | 0 | 0 | 0 | 0 | |
| 246 | 87 | | 0 | 0 | 0 | 0 | 0 | 0 | |
| 247 | 88 | | 0 | 0 | 0 | 0 | 0 | 0 | |
| 248 | 89 | | 0 | 0 | 0 | 0 | 0 | 0 | |
| 249 | 90 | | 0 | 0 | 0 | 0 | 0 | 0 | |
| 250 | 91 | | 0 | 0 | 0 | 0 | 0 | 0 | |
| 251 | 92 | | 0 | 0 | 0 | 0 | 0 | 0 | |
| 252 | 93 | | 0 | 0 | 0 | 0 | 0 | 0 | |
| 253 | 94 | | 0 | 0 | 0 | 0 | 0 | 0 | |

Pannónia Önszegélyező Pénztár – 2013. évi beszámoló kiegészítő melléklete

| | | | | | | | | | | |
|-----|----------|------------------------------|---|------|---------------------------------------|---|---|------|--|--|
| 254 | 95 | | 0 | 0 | 0 | 0 | 0 | 0 | | |
| 255 | 96 | | 0 | 0 | 0 | 0 | 0 | 0 | | |
| 256 | 97 | | 0 | 0 | 0 | 0 | 0 | 0 | | |
| 257 | 98 | | 0 | 0 | 0 | 0 | 0 | 0 | | |
| 258 | 99 | | 0 | 0 | 0 | 0 | 0 | 0 | | |
| 259 | 100 | | 0 | 0 | 0 | 0 | 0 | 0 | | |
| | | | | | Szolgáltatás évközi megszűnése | | | | | |
| 260 | Összesen | Gyógyszer és gyógy.s.e.(104) | 0 | 3581 | 0 | 0 | 0 | 3581 | | |
| 261 | 16 | | 0 | 0 | 0 | 0 | 0 | 0 | | |
| 262 | 17 | | 0 | 0 | 0 | 0 | 0 | 0 | | |
| 263 | 18 | | 0 | 0 | 0 | 0 | 0 | 0 | | |
| 264 | 19 | | 0 | 0 | 0 | 0 | 0 | 0 | | |
| 265 | 20 | | 0 | 0 | 0 | 0 | 0 | 0 | | |
| 266 | 21 | | 0 | 0 | 0 | 0 | 0 | 0 | | |
| 267 | 22 | | 0 | 1 | 0 | 0 | 0 | 1 | | |
| 268 | 23 | | 0 | 2 | 0 | 0 | 0 | 2 | | |
| 269 | 24 | | 0 | 4 | 0 | 0 | 0 | 4 | | |
| 270 | 25 | | 0 | 10 | 0 | 0 | 0 | 10 | | |
| 271 | 26 | | 0 | 17 | 0 | 0 | 0 | 17 | | |
| 272 | 27 | | 0 | 16 | 0 | 0 | 0 | 16 | | |
| 273 | 28 | | 0 | 25 | 0 | 0 | 0 | 25 | | |
| 274 | 29 | | 0 | 27 | 0 | 0 | 0 | 27 | | |
| 275 | 30 | | 0 | 43 | 0 | 0 | 0 | 43 | | |
| 276 | 31 | | 0 | 37 | 0 | 0 | 0 | 37 | | |
| 277 | 32 | | 0 | 48 | 0 | 0 | 0 | 48 | | |
| 278 | 33 | | 0 | 55 | 0 | 0 | 0 | 55 | | |
| 279 | 34 | | 0 | 70 | 0 | 0 | 0 | 70 | | |
| 280 | 35 | | 0 | 82 | 0 | 0 | 0 | 82 | | |
| 281 | 36 | | 0 | 86 | 0 | 0 | 0 | 86 | | |
| 282 | 37 | | 0 | 94 | 0 | 0 | 0 | 94 | | |
| 283 | 38 | | 0 | 127 | 0 | 0 | 0 | 127 | | |
| 284 | 39 | | 0 | 102 | 0 | 0 | 0 | 102 | | |
| 285 | 40 | | 0 | 104 | 0 | 0 | 0 | 104 | | |
| 286 | 41 | | 0 | 102 | 0 | 0 | 0 | 102 | | |
| 287 | 42 | | 0 | 126 | 0 | 0 | 0 | 126 | | |
| 288 | 43 | | 0 | 117 | 0 | 0 | 0 | 117 | | |
| 289 | 44 | | 0 | 147 | 0 | 0 | 0 | 147 | | |
| 290 | 45 | | 0 | 121 | 0 | 0 | 0 | 121 | | |
| 291 | 46 | | 0 | 140 | 0 | 0 | 0 | 140 | | |
| 292 | 47 | | 0 | 156 | 0 | 0 | 0 | 156 | | |
| 293 | 48 | | 0 | 140 | 0 | 0 | 0 | 140 | | |
| 294 | 49 | | 0 | 133 | 0 | 0 | 0 | 133 | | |
| 295 | 50 | | 0 | 130 | 0 | 0 | 0 | 130 | | |
| 296 | 51 | | 0 | 133 | 0 | 0 | 0 | 133 | | |

| | | | | | | | | | |
|-----|----|--|---|-----|---|---|---|-----|--|
| 297 | 52 | | 0 | 150 | 0 | 0 | 0 | 150 | |
| 298 | 53 | | 0 | 142 | 0 | 0 | 0 | 142 | |
| 299 | 54 | | 0 | 159 | 0 | 0 | 0 | 159 | |
| 300 | 55 | | 0 | 138 | 0 | 0 | 0 | 138 | |
| 301 | 56 | | 0 | 129 | 0 | 0 | 0 | 129 | |
| 302 | 57 | | 0 | 159 | 0 | 0 | 0 | 159 | |
| 303 | 58 | | 0 | 121 | 0 | 0 | 0 | 121 | |
| 304 | 59 | | 0 | 103 | 0 | 0 | 0 | 103 | |
| 305 | 60 | | 0 | 28 | 0 | 0 | 0 | 28 | |
| 306 | 61 | | 0 | 12 | 0 | 0 | 0 | 12 | |
| 307 | 62 | | 0 | 15 | 0 | 0 | 0 | 15 | |
| 308 | 63 | | 0 | 11 | 0 | 0 | 0 | 11 | |
| 309 | 64 | | 0 | 6 | 0 | 0 | 0 | 6 | |
| 310 | 65 | | 0 | 5 | 0 | 0 | 0 | 5 | |
| 311 | 66 | | 0 | 5 | 0 | 0 | 0 | 5 | |
| 312 | 67 | | 0 | 0 | 0 | 0 | 0 | 0 | |
| 313 | 68 | | 0 | 2 | 0 | 0 | 0 | 2 | |
| 314 | 69 | | 0 | 0 | 0 | 0 | 0 | 0 | |
| 315 | 70 | | 0 | 1 | 0 | 0 | 0 | 1 | |
| 316 | 71 | | 0 | 0 | 0 | 0 | 0 | 0 | |
| 317 | 72 | | 0 | 0 | 0 | 0 | 0 | 0 | |
| 318 | 73 | | 0 | 0 | 0 | 0 | 0 | 0 | |
| 319 | 74 | | 0 | 0 | 0 | 0 | 0 | 0 | |
| 320 | 75 | | 0 | 0 | 0 | 0 | 0 | 0 | |
| 321 | 76 | | 0 | 0 | 0 | 0 | 0 | 0 | |
| 322 | 77 | | 0 | 0 | 0 | 0 | 0 | 0 | |
| 323 | 78 | | 0 | 0 | 0 | 0 | 0 | 0 | |
| 324 | 79 | | 0 | 0 | 0 | 0 | 0 | 0 | |
| 325 | 80 | | 0 | 0 | 0 | 0 | 0 | 0 | |
| 326 | 81 | | 0 | 0 | 0 | 0 | 0 | 0 | |
| 327 | 82 | | 0 | 0 | 0 | 0 | 0 | 0 | |
| 328 | 83 | | 0 | 0 | 0 | 0 | 0 | 0 | |
| 329 | 84 | | 0 | 0 | 0 | 0 | 0 | 0 | |
| 330 | 85 | | 0 | 0 | 0 | 0 | 0 | 0 | |
| 331 | 86 | | 0 | 0 | 0 | 0 | 0 | 0 | |
| 332 | 87 | | 0 | 0 | 0 | 0 | 0 | 0 | |
| 333 | 88 | | 0 | 0 | 0 | 0 | 0 | 0 | |
| 334 | 89 | | 0 | 0 | 0 | 0 | 0 | 0 | |
| 335 | 90 | | 0 | 0 | 0 | 0 | 0 | 0 | |
| 336 | 91 | | 0 | 0 | 0 | 0 | 0 | 0 | |
| 337 | 92 | | 0 | 0 | 0 | 0 | 0 | 0 | |
| 338 | 93 | | 0 | 0 | 0 | 0 | 0 | 0 | |
| 339 | 94 | | 0 | 0 | 0 | 0 | 0 | 0 | |
| 340 | 95 | | 0 | 0 | 0 | 0 | 0 | 0 | |

Pannónia Önségélyező Pénztár – 2013. évi beszámoló kiegészítő melléklete

| | | | | | | | | | |
|------|----------|---------------------------|---|-----|---------------------------------------|---|---|-----|--|
| 341 | 96 | | 0 | 0 | 0 | 0 | 0 | 0 | |
| 342 | 97 | | 0 | 0 | 0 | 0 | 0 | 0 | |
| 343 | 98 | | 0 | 0 | 0 | 0 | 0 | 0 | |
| 344 | 99 | | 0 | 0 | 0 | 0 | 0 | 0 | |
| 345 | 100 | | 0 | 0 | 0 | 0 | 0 | 0 | |
| 346. | | | | | Szolgáltatás évközi megszűnése | | | | |
| 347. | Összesen | Gyermeknevelési tám.(108) | 0 | 113 | 0 | 0 | 0 | 113 | |
| 348. | 16 | | 0 | 0 | 0 | 0 | 0 | 0 | |
| 349. | 17 | | 0 | 0 | 0 | 0 | 0 | 0 | |
| 350. | 18 | | 0 | 0 | 0 | 0 | 0 | 0 | |
| 351. | 19 | | 0 | 0 | 0 | 0 | 0 | 0 | |
| 352. | 20 | | 0 | 0 | 0 | 0 | 0 | 0 | |
| 353. | 21 | | 0 | 0 | 0 | 0 | 0 | 0 | |
| 354. | 22 | | 0 | 0 | 0 | 0 | 0 | 0 | |
| 355. | 23 | | 0 | 0 | 0 | 0 | 0 | 0 | |
| 356. | 24 | | 0 | 0 | 0 | 0 | 0 | 0 | |
| 357. | 25 | | 0 | 0 | 0 | 0 | 0 | 0 | |
| 358. | 26 | | 0 | 0 | 0 | 0 | 0 | 0 | |
| 359. | 27 | | 0 | 1 | 0 | 0 | 0 | 1 | |
| 360. | 28 | | 0 | 2 | 0 | 0 | 0 | 2 | |
| 361. | 29 | | 0 | 0 | 0 | 0 | 0 | 0 | |
| 362. | 30 | | 0 | 2 | 0 | 0 | 0 | 2 | |
| 363. | 31 | | 0 | 3 | 0 | 0 | 0 | 3 | |
| 364. | 32 | | 0 | 5 | 0 | 0 | 0 | 5 | |
| 365. | 33 | | 0 | 6 | 0 | 0 | 0 | 6 | |
| 366. | 34 | | 0 | 8 | 0 | 0 | 0 | 8 | |
| 367. | 35 | | 0 | 6 | 0 | 0 | 0 | 6 | |
| 368. | 36 | | 0 | 8 | 0 | 0 | 0 | 8 | |
| 369. | 37 | | 0 | 6 | 0 | 0 | 0 | 6 | |
| 370. | 38 | | 0 | 13 | 0 | 0 | 0 | 13 | |
| 371. | 39 | | 0 | 4 | 0 | 0 | 0 | 4 | |
| 372. | 40 | | 0 | 7 | 0 | 0 | 0 | 7 | |
| 373. | 41 | | 0 | 5 | 0 | 0 | 0 | 5 | |
| 374. | 42 | | 0 | 6 | 0 | 0 | 0 | 6 | |
| 375. | 43 | | 0 | 8 | 0 | 0 | 0 | 8 | |
| 376. | 44 | | 0 | 7 | 0 | 0 | 0 | 7 | |
| 377. | 45 | | 0 | 4 | 0 | 0 | 0 | 4 | |
| 378. | 46 | | 0 | 3 | 0 | 0 | 0 | 3 | |
| 379. | 47 | | 0 | 1 | 0 | 0 | 0 | 1 | |
| 380. | 48 | | 0 | 1 | 0 | 0 | 0 | 1 | |
| 381. | 49 | | 0 | 1 | 0 | 0 | 0 | 1 | |
| 382. | 50 | | 0 | 3 | 0 | 0 | 0 | 3 | |
| 383. | 51 | | 0 | 1 | 0 | 0 | 0 | 1 | |
| 384. | 52 | | 0 | 2 | 0 | 0 | 0 | 2 | |

| | | | | | | | | | |
|------|----|--|---|---|---|---|---|---|--|
| 385. | 53 | | 0 | 0 | 0 | 0 | 0 | 0 | |
| 386. | 54 | | 0 | 0 | 0 | 0 | 0 | 0 | |
| 387. | 55 | | 0 | 0 | 0 | 0 | 0 | 0 | |
| 388. | 56 | | 0 | 0 | 0 | 0 | 0 | 0 | |
| 389. | 57 | | 0 | 0 | 0 | 0 | 0 | 0 | |
| 390. | 58 | | 0 | 0 | 0 | 0 | 0 | 0 | |
| 391. | 59 | | 0 | 0 | 0 | 0 | 0 | 0 | |
| 392. | 60 | | 0 | 0 | 0 | 0 | 0 | 0 | |
| 393. | 61 | | 0 | 0 | 0 | 0 | 0 | 0 | |
| 394. | 62 | | 0 | 0 | 0 | 0 | 0 | 0 | |
| 395. | 63 | | 0 | 0 | 0 | 0 | 0 | 0 | |
| 396. | 64 | | 0 | 0 | 0 | 0 | 0 | 0 | |
| 397. | 65 | | 0 | 0 | 0 | 0 | 0 | 0 | |
| 398. | 66 | | 0 | 0 | 0 | 0 | 0 | 0 | |
| 399. | 67 | | 0 | 0 | 0 | 0 | 0 | 0 | |
| 400. | 68 | | 0 | 0 | 0 | 0 | 0 | 0 | |
| 401. | 69 | | 0 | 0 | 0 | 0 | 0 | 0 | |
| 402. | 70 | | 0 | 0 | 0 | 0 | 0 | 0 | |
| 403. | 71 | | 0 | 0 | 0 | 0 | 0 | 0 | |
| 404. | 72 | | 0 | 0 | 0 | 0 | 0 | 0 | |
| 405. | 73 | | 0 | 0 | 0 | 0 | 0 | 0 | |
| 406. | 74 | | 0 | 0 | 0 | 0 | 0 | 0 | |
| 407. | 75 | | 0 | 0 | 0 | 0 | 0 | 0 | |
| 408. | 76 | | 0 | 0 | 0 | 0 | 0 | 0 | |
| 409. | 77 | | 0 | 0 | 0 | 0 | 0 | 0 | |
| 410. | 78 | | 0 | 0 | 0 | 0 | 0 | 0 | |
| 411. | 79 | | 0 | 0 | 0 | 0 | 0 | 0 | |
| 412. | 80 | | 0 | 0 | 0 | 0 | 0 | 0 | |
| 413. | 81 | | 0 | 0 | 0 | 0 | 0 | 0 | |
| 414. | 82 | | 0 | 0 | 0 | 0 | 0 | 0 | |
| 415. | 83 | | 0 | 0 | 0 | 0 | 0 | 0 | |
| 416. | 84 | | 0 | 0 | 0 | 0 | 0 | 0 | |
| 417. | 85 | | 0 | 0 | 0 | 0 | 0 | 0 | |
| 418. | 86 | | 0 | 0 | 0 | 0 | 0 | 0 | |
| 419. | 87 | | 0 | 0 | 0 | 0 | 0 | 0 | |
| 420. | 88 | | 0 | 0 | 0 | 0 | 0 | 0 | |
| 421. | 89 | | 0 | 0 | 0 | 0 | 0 | 0 | |
| 422. | 90 | | 0 | 0 | 0 | 0 | 0 | 0 | |
| 423. | 91 | | 0 | 0 | 0 | 0 | 0 | 0 | |
| 424. | 92 | | 0 | 0 | 0 | 0 | 0 | 0 | |
| 425. | 93 | | 0 | 0 | 0 | 0 | 0 | 0 | |
| 426. | 94 | | 0 | 0 | 0 | 0 | 0 | 0 | |
| 427. | 95 | | 0 | 0 | 0 | 0 | 0 | 0 | |
| 428. | 96 | | 0 | 0 | 0 | 0 | 0 | 0 | |

Pannónia Önszegélyező Pénztár – 2013. évi beszámoló kiegészítő melléklete

| | | | | | | | | | | |
|------|----------|----------------------------|---|----|---------------------------------------|---|---|----|--|--|
| 429. | 97 | | 0 | 0 | 0 | 0 | 0 | 0 | | |
| 430. | 98 | | 0 | 0 | 0 | 0 | 0 | 0 | | |
| 431. | 99 | | 0 | 0 | 0 | 0 | 0 | 0 | | |
| 432. | 100 | | 0 | 0 | 0 | 0 | 0 | 0 | | |
| 433. | | | | | Szolgáltatás évközi megszűnése | | | | | |
| 434. | Összesen | Gyerm.szül.kapcs.ell.(109) | 0 | 16 | 0 | 0 | 0 | 16 | | |
| 435. | 16 | | 0 | 0 | 0 | 0 | 0 | 0 | | |
| 436. | 17 | | 0 | 0 | 0 | 0 | 0 | 0 | | |
| 437. | 18 | | 0 | 0 | 0 | 0 | 0 | 0 | | |
| 438. | 19 | | 0 | 0 | 0 | 0 | 0 | 0 | | |
| 439. | 20 | | 0 | 0 | 0 | 0 | 0 | 0 | | |
| 440. | 21 | | 0 | 0 | 0 | 0 | 0 | 0 | | |
| 441. | 22 | | 0 | 0 | 0 | 0 | 0 | 0 | | |
| 442. | 23 | | 0 | 0 | 0 | 0 | 0 | 0 | | |
| 443. | 24 | | 0 | 1 | 0 | 0 | 0 | 1 | | |
| 444. | 25 | | 0 | 0 | 0 | 0 | 0 | 0 | | |
| 445. | 26 | | 0 | 0 | 0 | 0 | 0 | 0 | | |
| 446. | 27 | | 0 | 0 | 0 | 0 | 0 | 0 | | |
| 447. | 28 | | 0 | 1 | 0 | 0 | 0 | 1 | | |
| 448. | 29 | | 0 | 0 | 0 | 0 | 0 | 0 | | |
| 449. | 30 | | 0 | 0 | 0 | 0 | 0 | 0 | | |
| 450. | 31 | | 0 | 3 | 0 | 0 | 0 | 3 | | |
| 451. | 32 | | 0 | 1 | 0 | 0 | 0 | 1 | | |
| 452. | 33 | | 0 | 2 | 0 | 0 | 0 | 2 | | |
| 453. | 34 | | 0 | 2 | 0 | 0 | 0 | 2 | | |
| 454. | 35 | | 0 | 0 | 0 | 0 | 0 | 0 | | |
| 455. | 36 | | 0 | 1 | 0 | 0 | 0 | 1 | | |
| 456. | 37 | | 0 | 1 | 0 | 0 | 0 | 1 | | |
| 457. | 38 | | 0 | 2 | 0 | 0 | 0 | 2 | | |
| 458. | 39 | | 0 | 1 | 0 | 0 | 0 | 1 | | |
| 459. | 40 | | 0 | 0 | 0 | 0 | 0 | 0 | | |
| 460. | 41 | | 0 | 0 | 0 | 0 | 0 | 0 | | |
| 461. | 42 | | 0 | 0 | 0 | 0 | 0 | 0 | | |
| 462. | 43 | | 0 | 1 | 0 | 0 | 0 | 1 | | |
| 463. | 44 | | 0 | 0 | 0 | 0 | 0 | 0 | | |
| 464. | 45 | | 0 | 0 | 0 | 0 | 0 | 0 | | |
| 465. | 46 | | 0 | 0 | 0 | 0 | 0 | 0 | | |
| 466. | 47 | | 0 | 0 | 0 | 0 | 0 | 0 | | |
| 467. | 48 | | 0 | 0 | 0 | 0 | 0 | 0 | | |
| 468. | 49 | | 0 | 0 | 0 | 0 | 0 | 0 | | |
| 469. | 50 | | 0 | 0 | 0 | 0 | 0 | 0 | | |
| 470. | 51 | | 0 | 0 | 0 | 0 | 0 | 0 | | |
| 471. | 52 | | 0 | 0 | 0 | 0 | 0 | 0 | | |
| 472. | 53 | | 0 | 0 | 0 | 0 | 0 | 0 | | |

| | | | | | | | | | |
|------|----|--|---|---|---|---|---|---|--|
| 473. | 54 | | 0 | 0 | 0 | 0 | 0 | 0 | |
| 474. | 55 | | 0 | 0 | 0 | 0 | 0 | 0 | |
| 475. | 56 | | 0 | 0 | 0 | 0 | 0 | 0 | |
| 476. | 57 | | 0 | 0 | 0 | 0 | 0 | 0 | |
| 477. | 58 | | 0 | 0 | 0 | 0 | 0 | 0 | |
| 478. | 59 | | 0 | 0 | 0 | 0 | 0 | 0 | |
| 479. | 60 | | 0 | 0 | 0 | 0 | 0 | 0 | |
| 480. | 61 | | 0 | 0 | 0 | 0 | 0 | 0 | |
| 481. | 62 | | 0 | 0 | 0 | 0 | 0 | 0 | |
| 482. | 63 | | 0 | 0 | 0 | 0 | 0 | 0 | |
| 483. | 64 | | 0 | 0 | 0 | 0 | 0 | 0 | |
| 484. | 65 | | 0 | 0 | 0 | 0 | 0 | 0 | |
| 485. | 66 | | 0 | 0 | 0 | 0 | 0 | 0 | |
| 486. | 67 | | 0 | 0 | 0 | 0 | 0 | 0 | |
| 487. | 68 | | 0 | 0 | 0 | 0 | 0 | 0 | |
| 488. | 69 | | 0 | 0 | 0 | 0 | 0 | 0 | |
| 489. | 70 | | 0 | 0 | 0 | 0 | 0 | 0 | |
| 490. | 71 | | 0 | 0 | 0 | 0 | 0 | 0 | |
| 491. | 72 | | 0 | 0 | 0 | 0 | 0 | 0 | |
| 492. | 73 | | 0 | 0 | 0 | 0 | 0 | 0 | |
| 493. | 74 | | 0 | 0 | 0 | 0 | 0 | 0 | |
| 494. | 75 | | 0 | 0 | 0 | 0 | 0 | 0 | |
| 495. | 76 | | 0 | 0 | 0 | 0 | 0 | 0 | |
| 496. | 77 | | 0 | 0 | 0 | 0 | 0 | 0 | |
| 497. | 78 | | 0 | 0 | 0 | 0 | 0 | 0 | |
| 498. | 79 | | 0 | 0 | 0 | 0 | 0 | 0 | |
| 499. | 80 | | 0 | 0 | 0 | 0 | 0 | 0 | |
| 500. | 81 | | 0 | 0 | 0 | 0 | 0 | 0 | |
| 501. | 82 | | 0 | 0 | 0 | 0 | 0 | 0 | |
| 502. | 83 | | 0 | 0 | 0 | 0 | 0 | 0 | |
| 503. | 84 | | 0 | 0 | 0 | 0 | 0 | 0 | |
| 504. | 85 | | 0 | 0 | 0 | 0 | 0 | 0 | |
| 505. | 86 | | 0 | 0 | 0 | 0 | 0 | 0 | |
| 506. | 87 | | 0 | 0 | 0 | 0 | 0 | 0 | |
| 507. | 88 | | 0 | 0 | 0 | 0 | 0 | 0 | |
| 508. | 89 | | 0 | 0 | 0 | 0 | 0 | 0 | |
| 509. | 90 | | 0 | 0 | 0 | 0 | 0 | 0 | |
| 510. | 91 | | 0 | 0 | 0 | 0 | 0 | 0 | |
| 511. | 92 | | 0 | 0 | 0 | 0 | 0 | 0 | |
| 512. | 93 | | 0 | 0 | 0 | 0 | 0 | 0 | |
| 513. | 94 | | 0 | 0 | 0 | 0 | 0 | 0 | |
| 514. | 95 | | 0 | 0 | 0 | 0 | 0 | 0 | |
| 515. | 96 | | 0 | 0 | 0 | 0 | 0 | 0 | |
| 516. | 97 | | 0 | 0 | 0 | 0 | 0 | 0 | |

Pannónia Önszegélyező Pénztár – 2013. évi beszámoló kiegészítő melléklete

| | | | | | | | | | |
|------|----------|-----------------------------|---|-----|---|---------------------------------------|---|-----|--|
| 517. | 98 | | 0 | 0 | 0 | 0 | 0 | 0 | |
| 518. | 99 | | 0 | 0 | 0 | 0 | 0 | 0 | |
| 519. | 100 | | 0 | 0 | 0 | 0 | 0 | 0 | |
| 520. | | | | | | | | | |
| | | | | | | Szolgáltatás évközi megszűnése | | | |
| 521. | Összesen | Gyer.szül.-örökbef.tám(110) | 0 | 180 | 0 | 0 | 0 | 180 | |
| 522. | 16 | | 0 | 0 | 0 | 0 | 0 | 0 | |
| 523. | 17 | | 0 | 0 | 0 | 0 | 0 | 0 | |
| 524. | 18 | | 0 | 0 | 0 | 0 | 0 | 0 | |
| 525. | 19 | | 0 | 0 | 0 | 0 | 0 | 0 | |
| 526. | 20 | | 0 | 0 | 0 | 0 | 0 | 0 | |
| 527. | 21 | | 0 | 0 | 0 | 0 | 0 | 0 | |
| 528. | 22 | | 0 | 0 | 0 | 0 | 0 | 0 | |
| 529. | 23 | | 0 | 0 | 0 | 0 | 0 | 0 | |
| 530. | 24 | | 0 | 0 | 0 | 0 | 0 | 0 | |
| 531. | 25 | | 0 | 1 | 0 | 0 | 0 | 1 | |
| 532. | 26 | | 0 | 1 | 0 | 0 | 0 | 1 | |
| 533. | 27 | | 0 | 3 | 0 | 0 | 0 | 3 | |
| 534. | 28 | | 0 | 6 | 0 | 0 | 0 | 6 | |
| 535. | 29 | | 0 | 4 | 0 | 0 | 0 | 4 | |
| 536. | 30 | | 0 | 5 | 0 | 0 | 0 | 5 | |
| 537. | 31 | | 0 | 5 | 0 | 0 | 0 | 5 | |
| 538. | 32 | | 0 | 15 | 0 | 0 | 0 | 15 | |
| 539. | 33 | | 0 | 12 | 0 | 0 | 0 | 12 | |
| 540. | 34 | | 0 | 14 | 0 | 0 | 0 | 14 | |
| 541. | 35 | | 0 | 24 | 0 | 0 | 0 | 24 | |
| 542. | 36 | | 0 | 17 | 0 | 0 | 0 | 17 | |
| 543. | 37 | | 0 | 15 | 0 | 0 | 0 | 15 | |
| 544. | 38 | | 0 | 12 | 0 | 0 | 0 | 12 | |
| 545. | 39 | | 0 | 11 | 0 | 0 | 0 | 11 | |
| 546. | 40 | | 0 | 5 | 0 | 0 | 0 | 5 | |
| 547. | 41 | | 0 | 7 | 0 | 0 | 0 | 7 | |
| 548. | 42 | | 0 | 9 | 0 | 0 | 0 | 9 | |
| 549. | 43 | | 0 | 4 | 0 | 0 | 0 | 4 | |
| 550. | 44 | | 0 | 5 | 0 | 0 | 0 | 5 | |
| 551. | 45 | | 0 | 2 | 0 | 0 | 0 | 2 | |
| 552. | 46 | | 0 | 1 | 0 | 0 | 0 | 1 | |
| 553. | 47 | | 0 | 0 | 0 | 0 | 0 | 0 | |
| 554. | 48 | | 0 | 1 | 0 | 0 | 0 | 1 | |
| 555. | 49 | | 0 | 1 | 0 | 0 | 0 | 1 | |
| 556. | 50 | | 0 | 0 | 0 | 0 | 0 | 0 | |
| 557. | 51 | | 0 | 0 | 0 | 0 | 0 | 0 | |
| 558. | 52 | | 0 | 0 | 0 | 0 | 0 | 0 | |
| 559. | 53 | | 0 | 0 | 0 | 0 | 0 | 0 | |
| 560. | 54 | | 0 | 0 | 0 | 0 | 0 | 0 | |

| | | | | | | | | | |
|------|----|--|---|---|---|---|---|---|--|
| 561. | 55 | | 0 | 0 | 0 | 0 | 0 | 0 | |
| 562. | 56 | | 0 | 0 | 0 | 0 | 0 | 0 | |
| 563. | 57 | | 0 | 0 | 0 | 0 | 0 | 0 | |
| 564. | 58 | | 0 | 0 | 0 | 0 | 0 | 0 | |
| 565. | 59 | | 0 | 0 | 0 | 0 | 0 | 0 | |
| 566. | 60 | | 0 | 0 | 0 | 0 | 0 | 0 | |
| 567. | 61 | | 0 | 0 | 0 | 0 | 0 | 0 | |
| 568. | 62 | | 0 | 0 | 0 | 0 | 0 | 0 | |
| 569. | 63 | | 0 | 0 | 0 | 0 | 0 | 0 | |
| 570. | 64 | | 0 | 0 | 0 | 0 | 0 | 0 | |
| 571. | 65 | | 0 | 0 | 0 | 0 | 0 | 0 | |
| 572. | 66 | | 0 | 0 | 0 | 0 | 0 | 0 | |
| 573. | 67 | | 0 | 0 | 0 | 0 | 0 | 0 | |
| 574. | 68 | | 0 | 0 | 0 | 0 | 0 | 0 | |
| 575. | 69 | | 0 | 0 | 0 | 0 | 0 | 0 | |
| 576. | 70 | | 0 | 0 | 0 | 0 | 0 | 0 | |
| 577. | 71 | | 0 | 0 | 0 | 0 | 0 | 0 | |
| 578. | 72 | | 0 | 0 | 0 | 0 | 0 | 0 | |
| 579. | 73 | | 0 | 0 | 0 | 0 | 0 | 0 | |
| 580. | 74 | | 0 | 0 | 0 | 0 | 0 | 0 | |
| 581. | 75 | | 0 | 0 | 0 | 0 | 0 | 0 | |
| 582. | 76 | | 0 | 0 | 0 | 0 | 0 | 0 | |
| 583. | 77 | | 0 | 0 | 0 | 0 | 0 | 0 | |
| 584. | 78 | | 0 | 0 | 0 | 0 | 0 | 0 | |
| 585. | 79 | | 0 | 0 | 0 | 0 | 0 | 0 | |
| 586. | 80 | | 0 | 0 | 0 | 0 | 0 | 0 | |
| 587. | 81 | | 0 | 0 | 0 | 0 | 0 | 0 | |
| 588. | 82 | | 0 | 0 | 0 | 0 | 0 | 0 | |
| 589. | 83 | | 0 | 0 | 0 | 0 | 0 | 0 | |
| 590. | 84 | | 0 | 0 | 0 | 0 | 0 | 0 | |
| 591. | 85 | | 0 | 0 | 0 | 0 | 0 | 0 | |
| 592. | 86 | | 0 | 0 | 0 | 0 | 0 | 0 | |
| 593. | 87 | | 0 | 0 | 0 | 0 | 0 | 0 | |
| 594. | 88 | | 0 | 0 | 0 | 0 | 0 | 0 | |
| 595. | 89 | | 0 | 0 | 0 | 0 | 0 | 0 | |
| 596. | 90 | | 0 | 0 | 0 | 0 | 0 | 0 | |
| 597. | 91 | | 0 | 0 | 0 | 0 | 0 | 0 | |
| 598. | 92 | | 0 | 0 | 0 | 0 | 0 | 0 | |
| 599. | 93 | | 0 | 0 | 0 | 0 | 0 | 0 | |
| 600. | 94 | | 0 | 0 | 0 | 0 | 0 | 0 | |
| 601. | 95 | | 0 | 0 | 0 | 0 | 0 | 0 | |
| 602. | 96 | | 0 | 0 | 0 | 0 | 0 | 0 | |
| 603. | 97 | | 0 | 0 | 0 | 0 | 0 | 0 | |
| 604. | 98 | | 0 | 0 | 0 | 0 | 0 | 0 | |

Pannónia Önségélyező Pénztár – 2013. évi beszámoló kiegészítő melléklete

| | | | | | | | | | |
|------|----------|------------------------------|---|------|---------------------------------------|---|---|------|--|
| 605. | 99 | | 0 | 0 | 0 | 0 | 0 | 0 | |
| 606. | 100 | | 0 | 0 | 0 | 0 | 0 | 0 | |
| 607. | | | | | Szolgáltatás évközi megszűnése | | | | |
| 608. | Összesen | Beiskolázási támogatás (111) | 0 | 1390 | 0 | 0 | 0 | 1390 | |
| 609. | 16 | | 0 | 0 | 0 | 0 | 0 | 0 | |
| 610. | 17 | | 0 | 0 | 0 | 0 | 0 | 0 | |
| 611. | 18 | | 0 | 0 | 0 | 0 | 0 | 0 | |
| 612. | 19 | | 0 | 0 | 0 | 0 | 0 | 0 | |
| 613. | 20 | | 0 | 0 | 0 | 0 | 0 | 0 | |
| 614. | 21 | | 0 | 0 | 0 | 0 | 0 | 0 | |
| 615. | 22 | | 0 | 0 | 0 | 0 | 0 | 0 | |
| 616. | 23 | | 0 | 0 | 0 | 0 | 0 | 0 | |
| 617. | 24 | | 0 | 0 | 0 | 0 | 0 | 0 | |
| 618. | 25 | | 0 | 0 | 0 | 0 | 0 | 0 | |
| 619. | 26 | | 0 | 0 | 0 | 0 | 0 | 0 | |
| 620. | 27 | | 0 | 1 | 0 | 0 | 0 | 1 | |
| 621. | 28 | | 0 | 1 | 0 | 0 | 0 | 1 | |
| 622. | 29 | | 0 | 0 | 0 | 0 | 0 | 0 | |
| 623. | 30 | | 0 | 2 | 0 | 0 | 0 | 2 | |
| 624. | 31 | | 0 | 3 | 0 | 0 | 0 | 3 | |
| 625. | 32 | | 0 | 9 | 0 | 0 | 0 | 9 | |
| 626. | 33 | | 0 | 13 | 0 | 0 | 0 | 13 | |
| 627. | 34 | | 0 | 22 | 0 | 0 | 0 | 22 | |
| 628. | 35 | | 0 | 26 | 0 | 0 | 0 | 26 | |
| 629. | 36 | | 0 | 44 | 0 | 0 | 0 | 44 | |
| 630. | 37 | | 0 | 51 | 0 | 0 | 0 | 51 | |
| 631. | 38 | | 0 | 72 | 0 | 0 | 0 | 72 | |
| 632. | 39 | | 0 | 90 | 0 | 0 | 0 | 90 | |
| 633. | 40 | | 0 | 79 | 0 | 0 | 0 | 79 | |
| 634. | 41 | | 0 | 90 | 0 | 0 | 0 | 90 | |
| 635. | 42 | | 0 | 77 | 0 | 0 | 0 | 77 | |
| 636. | 43 | | 0 | 88 | 0 | 0 | 0 | 88 | |
| 637. | 44 | | 0 | 71 | 0 | 0 | 0 | 71 | |
| 638. | 45 | | 0 | 111 | 0 | 0 | 0 | 111 | |
| 639. | 46 | | 0 | 90 | 0 | 0 | 0 | 90 | |
| 640. | 47 | | 0 | 86 | 0 | 0 | 0 | 86 | |
| 641. | 48 | | 0 | 62 | 0 | 0 | 0 | 62 | |
| 642. | 49 | | 0 | 57 | 0 | 0 | 0 | 57 | |
| 643. | 50 | | 0 | 47 | 0 | 0 | 0 | 47 | |
| 644. | 51 | | 0 | 39 | 0 | 0 | 0 | 39 | |
| 645. | 52 | | 0 | 39 | 0 | 0 | 0 | 39 | |
| 646. | 53 | | 0 | 26 | 0 | 0 | 0 | 26 | |
| 647. | 54 | | 0 | 30 | 0 | 0 | 0 | 30 | |
| 648. | 55 | | 0 | 17 | 0 | 0 | 0 | 17 | |

| | | | | | | | | | |
|------|----|--|---|----|---|---|---|----|--|
| 649. | 56 | | 0 | 20 | 0 | 0 | 0 | 20 | |
| 650. | 57 | | 0 | 13 | 0 | 0 | 0 | 13 | |
| 651. | 58 | | 0 | 6 | 0 | 0 | 0 | 6 | |
| 652. | 59 | | 0 | 7 | 0 | 0 | 0 | 7 | |
| 653. | 60 | | 0 | 1 | 0 | 0 | 0 | 1 | |
| 654. | 61 | | 0 | 0 | 0 | 0 | 0 | 0 | |
| 655. | 62 | | 0 | 0 | 0 | 0 | 0 | 0 | |
| 656. | 63 | | 0 | 0 | 0 | 0 | 0 | 0 | |
| 657. | 64 | | 0 | 0 | 0 | 0 | 0 | 0 | |
| 658. | 65 | | 0 | 0 | 0 | 0 | 0 | 0 | |
| 659. | 66 | | 0 | 0 | 0 | 0 | 0 | 0 | |
| 660. | 67 | | 0 | 0 | 0 | 0 | 0 | 0 | |
| 661. | 68 | | 0 | 0 | 0 | 0 | 0 | 0 | |
| 662. | 69 | | 0 | 0 | 0 | 0 | 0 | 0 | |
| 663. | 70 | | 0 | 0 | 0 | 0 | 0 | 0 | |
| 664. | 71 | | 0 | 0 | 0 | 0 | 0 | 0 | |
| 665. | 72 | | 0 | 0 | 0 | 0 | 0 | 0 | |
| 666. | 73 | | 0 | 0 | 0 | 0 | 0 | 0 | |
| 667. | 74 | | 0 | 0 | 0 | 0 | 0 | 0 | |
| 668. | 75 | | 0 | 0 | 0 | 0 | 0 | 0 | |
| 669. | 76 | | 0 | 0 | 0 | 0 | 0 | 0 | |
| 670. | 77 | | 0 | 0 | 0 | 0 | 0 | 0 | |
| 671. | 78 | | 0 | 0 | 0 | 0 | 0 | 0 | |
| 672. | 79 | | 0 | 0 | 0 | 0 | 0 | 0 | |
| 673. | 80 | | 0 | 0 | 0 | 0 | 0 | 0 | |
| 674. | 81 | | 0 | 0 | 0 | 0 | 0 | 0 | |
| 675. | 82 | | 0 | 0 | 0 | 0 | 0 | 0 | |
| 676. | 83 | | 0 | 0 | 0 | 0 | 0 | 0 | |
| 677. | 84 | | 0 | 0 | 0 | 0 | 0 | 0 | |
| 678. | 85 | | 0 | 0 | 0 | 0 | 0 | 0 | |
| 679. | 86 | | 0 | 0 | 0 | 0 | 0 | 0 | |
| 680. | 87 | | 0 | 0 | 0 | 0 | 0 | 0 | |
| 681. | 88 | | 0 | 0 | 0 | 0 | 0 | 0 | |
| 682. | 89 | | 0 | 0 | 0 | 0 | 0 | 0 | |
| 683. | 90 | | 0 | 0 | 0 | 0 | 0 | 0 | |
| 684. | 91 | | 0 | 0 | 0 | 0 | 0 | 0 | |
| 685. | 92 | | 0 | 0 | 0 | 0 | 0 | 0 | |
| 686. | 93 | | 0 | 0 | 0 | 0 | 0 | 0 | |
| 687. | 94 | | 0 | 0 | 0 | 0 | 0 | 0 | |
| 688. | 95 | | 0 | 0 | 0 | 0 | 0 | 0 | |
| 689. | 96 | | 0 | 0 | 0 | 0 | 0 | 0 | |
| 690. | 97 | | 0 | 0 | 0 | 0 | 0 | 0 | |
| 691. | 98 | | 0 | 0 | 0 | 0 | 0 | 0 | |
| 692. | 99 | | 0 | 0 | 0 | 0 | 0 | 0 | |

Pannónia Önségélyező Pénztár – 2013. évi beszámoló kiegészítő melléklete

| | | | | | | | | | |
|------|----------|--------------------------|---|----|--------------------------------|---|---|----|--|
| 693. | 100 | | 0 | 0 | 0 | 0 | 0 | 0 | |
| 694. | | | | | Szolgáltatás évközi megszűnése | | | | |
| 695. | Összesen | Munkanélküliek tám.(112) | 0 | 36 | 0 | 0 | 0 | 36 | |
| 696. | 16 | | 0 | 0 | 0 | 0 | 0 | 0 | |
| 697. | 17 | | 0 | 0 | 0 | 0 | 0 | 0 | |
| 698. | 18 | | 0 | 0 | 0 | 0 | 0 | 0 | |
| 699. | 19 | | 0 | 0 | 0 | 0 | 0 | 0 | |
| 700. | 20 | | 0 | 0 | 0 | 0 | 0 | 0 | |
| 701. | 21 | | 0 | 0 | 0 | 0 | 0 | 0 | |
| 702. | 22 | | 0 | 0 | 0 | 0 | 0 | 0 | |
| 703. | 23 | | 0 | 0 | 0 | 0 | 0 | 0 | |
| 704. | 24 | | 0 | 0 | 0 | 0 | 0 | 0 | |
| 705. | 25 | | 0 | 0 | 0 | 0 | 0 | 0 | |
| 706. | 26 | | 0 | 1 | 0 | 0 | 0 | 1 | |
| 707. | 27 | | 0 | 0 | 0 | 0 | 0 | 0 | |
| 708. | 28 | | 0 | 0 | 0 | 0 | 0 | 0 | |
| 709. | 29 | | 0 | 0 | 0 | 0 | 0 | 0 | |
| 710. | 30 | | 0 | 0 | 0 | 0 | 0 | 0 | |
| 711. | 31 | | 0 | 0 | 0 | 0 | 0 | 0 | |
| 712. | 32 | | 0 | 1 | 0 | 0 | 0 | 1 | |
| 713. | 33 | | 0 | 1 | 0 | 0 | 0 | 1 | |
| 714. | 34 | | 0 | 3 | 0 | 0 | 0 | 3 | |
| 715. | 35 | | 0 | 1 | 0 | 0 | 0 | 1 | |
| 716. | 36 | | 0 | 0 | 0 | 0 | 0 | 0 | |
| 717. | 37 | | 0 | 0 | 0 | 0 | 0 | 0 | |
| 718. | 38 | | 0 | 2 | 0 | 0 | 0 | 2 | |
| 719. | 39 | | 0 | 1 | 0 | 0 | 0 | 1 | |
| 720. | 40 | | 0 | 0 | 0 | 0 | 0 | 0 | |
| 721. | 41 | | 0 | 0 | 0 | 0 | 0 | 0 | |
| 722. | 42 | | 0 | 2 | 0 | 0 | 0 | 2 | |
| 723. | 43 | | 0 | 1 | 0 | 0 | 0 | 1 | |
| 724. | 44 | | 0 | 2 | 0 | 0 | 0 | 2 | |
| 725. | 45 | | 0 | 3 | 0 | 0 | 0 | 3 | |
| 726. | 46 | | 0 | 0 | 0 | 0 | 0 | 0 | |
| 727. | 47 | | 0 | 2 | 0 | 0 | 0 | 2 | |
| 728. | 48 | | 0 | 1 | 0 | 0 | 0 | 1 | |
| 729. | 49 | | 0 | 1 | 0 | 0 | 0 | 1 | |
| 730. | 50 | | 0 | 0 | 0 | 0 | 0 | 0 | |
| 731. | 51 | | 0 | 1 | 0 | 0 | 0 | 1 | |
| 732. | 52 | | 0 | 3 | 0 | 0 | 0 | 3 | |
| 733. | 53 | | 0 | 2 | 0 | 0 | 0 | 2 | |
| 734. | 54 | | 0 | 3 | 0 | 0 | 0 | 3 | |
| 735. | 55 | | 0 | 1 | 0 | 0 | 0 | 1 | |
| 736. | 56 | | 0 | 2 | 0 | 0 | 0 | 2 | |

| | | | | | | | | | |
|------|-----|--|---|---|---|---|---|---|--|
| 737. | 57 | | 0 | 2 | 0 | 0 | 0 | 2 | |
| 738. | 58 | | 0 | 0 | 0 | 0 | 0 | 0 | |
| 739. | 59 | | 0 | 0 | 0 | 0 | 0 | 0 | |
| 740. | 60 | | 0 | 0 | 0 | 0 | 0 | 0 | |
| 741. | 61 | | 0 | 0 | 0 | 0 | 0 | 0 | |
| 742. | 62 | | 0 | 0 | 0 | 0 | 0 | 0 | |
| 743. | 63 | | 0 | 0 | 0 | 0 | 0 | 0 | |
| 744. | 64 | | 0 | 0 | 0 | 0 | 0 | 0 | |
| 745. | 65 | | 0 | 0 | 0 | 0 | 0 | 0 | |
| 746. | 66 | | 0 | 0 | 0 | 0 | 0 | 0 | |
| 747. | 67 | | 0 | 0 | 0 | 0 | 0 | 0 | |
| 748. | 68 | | 0 | 0 | 0 | 0 | 0 | 0 | |
| 749. | 69 | | 0 | 0 | 0 | 0 | 0 | 0 | |
| 750. | 70 | | 0 | 0 | 0 | 0 | 0 | 0 | |
| 751. | 71 | | 0 | 0 | 0 | 0 | 0 | 0 | |
| 752. | 72 | | 0 | 0 | 0 | 0 | 0 | 0 | |
| 753. | 73 | | 0 | 0 | 0 | 0 | 0 | 0 | |
| 754. | 74 | | 0 | 0 | 0 | 0 | 0 | 0 | |
| 755. | 75 | | 0 | 0 | 0 | 0 | 0 | 0 | |
| 756. | 76 | | 0 | 0 | 0 | 0 | 0 | 0 | |
| 757. | 77 | | 0 | 0 | 0 | 0 | 0 | 0 | |
| 758. | 78 | | 0 | 0 | 0 | 0 | 0 | 0 | |
| 759. | 79 | | 0 | 0 | 0 | 0 | 0 | 0 | |
| 760. | 80 | | 0 | 0 | 0 | 0 | 0 | 0 | |
| 761. | 81 | | 0 | 0 | 0 | 0 | 0 | 0 | |
| 762. | 82 | | 0 | 0 | 0 | 0 | 0 | 0 | |
| 763. | 83 | | 0 | 0 | 0 | 0 | 0 | 0 | |
| 764. | 84 | | 0 | 0 | 0 | 0 | 0 | 0 | |
| 765. | 85 | | 0 | 0 | 0 | 0 | 0 | 0 | |
| 766. | 86 | | 0 | 0 | 0 | 0 | 0 | 0 | |
| 767. | 87 | | 0 | 0 | 0 | 0 | 0 | 0 | |
| 768. | 88 | | 0 | 0 | 0 | 0 | 0 | 0 | |
| 769. | 89 | | 0 | 0 | 0 | 0 | 0 | 0 | |
| 770. | 90 | | 0 | 0 | 0 | 0 | 0 | 0 | |
| 771. | 91 | | 0 | 0 | 0 | 0 | 0 | 0 | |
| 772. | 92 | | 0 | 0 | 0 | 0 | 0 | 0 | |
| 773. | 93 | | 0 | 0 | 0 | 0 | 0 | 0 | |
| 774. | 94 | | 0 | 0 | 0 | 0 | 0 | 0 | |
| 775. | 95 | | 0 | 0 | 0 | 0 | 0 | 0 | |
| 776. | 96 | | 0 | 0 | 0 | 0 | 0 | 0 | |
| 777. | 97 | | 0 | 0 | 0 | 0 | 0 | 0 | |
| 778. | 98 | | 0 | 0 | 0 | 0 | 0 | 0 | |
| 779. | 99 | | 0 | 0 | 0 | 0 | 0 | 0 | |
| 780. | 100 | | 0 | 0 | 0 | 0 | 0 | 0 | |

Pannónia Önségélyező Pénztár – 2013. évi beszámoló kiegészítő melléklete

| 781. | | | | | Szolgáltatás évközi megszűnése | | | | |
|------|----------|-----------------------------|---|----|--------------------------------|---|---|----|--|
| 782. | Összesen | Rokkantsági ellátás,..(113) | 0 | 89 | 0 | 0 | 0 | 89 | |
| 783. | 16 | | 0 | 0 | 0 | 0 | 0 | 0 | |
| 784. | 17 | | 0 | 0 | 0 | 0 | 0 | 0 | |
| 785. | 18 | | 0 | 0 | 0 | 0 | 0 | 0 | |
| 786. | 19 | | 0 | 0 | 0 | 0 | 0 | 0 | |
| 787. | 20 | | 0 | 0 | 0 | 0 | 0 | 0 | |
| 788. | 21 | | 0 | 0 | 0 | 0 | 0 | 0 | |
| 789. | 22 | | 0 | 0 | 0 | 0 | 0 | 0 | |
| 790. | 23 | | 0 | 0 | 0 | 0 | 0 | 0 | |
| 791. | 24 | | 0 | 0 | 0 | 0 | 0 | 0 | |
| 792. | 25 | | 0 | 0 | 0 | 0 | 0 | 0 | |
| 793. | 26 | | 0 | 0 | 0 | 0 | 0 | 0 | |
| 794. | 27 | | 0 | 1 | 0 | 0 | 0 | 1 | |
| 795. | 28 | | 0 | 0 | 0 | 0 | 0 | 0 | |
| 796. | 29 | | 0 | 0 | 0 | 0 | 0 | 0 | |
| 797. | 30 | | 0 | 0 | 0 | 0 | 0 | 0 | |
| 798. | 31 | | 0 | 0 | 0 | 0 | 0 | 0 | |
| 799. | 32 | | 0 | 2 | 0 | 0 | 0 | 2 | |
| 800. | 33 | | 0 | 2 | 0 | 0 | 0 | 2 | |
| 801. | 34 | | 0 | 3 | 0 | 0 | 0 | 3 | |
| 802. | 35 | | 0 | 0 | 0 | 0 | 0 | 0 | |
| 803. | 36 | | 0 | 3 | 0 | 0 | 0 | 3 | |
| 804. | 37 | | 0 | 1 | 0 | 0 | 0 | 1 | |
| 805. | 38 | | 0 | 1 | 0 | 0 | 0 | 1 | |
| 806. | 39 | | 0 | 4 | 0 | 0 | 0 | 4 | |
| 807. | 40 | | 0 | 0 | 0 | 0 | 0 | 0 | |
| 808. | 41 | | 0 | 1 | 0 | 0 | 0 | 1 | |
| 809. | 42 | | 0 | 2 | 0 | 0 | 0 | 2 | |
| 810. | 43 | | 0 | 2 | 0 | 0 | 0 | 2 | |
| 811. | 44 | | 0 | 2 | 0 | 0 | 0 | 2 | |
| 812. | 45 | | 0 | 3 | 0 | 0 | 0 | 3 | |
| 813. | 46 | | 0 | 3 | 0 | 0 | 0 | 3 | |
| 814. | 47 | | 0 | 3 | 0 | 0 | 0 | 3 | |
| 815. | 48 | | 0 | 3 | 0 | 0 | 0 | 3 | |
| 816. | 49 | | 0 | 6 | 0 | 0 | 0 | 6 | |
| 817. | 50 | | 0 | 2 | 0 | 0 | 0 | 2 | |
| 818. | 51 | | 0 | 2 | 0 | 0 | 0 | 2 | |
| 819. | 52 | | 0 | 6 | 0 | 0 | 0 | 6 | |
| 820. | 53 | | 0 | 6 | 0 | 0 | 0 | 6 | |
| 821. | 54 | | 0 | 9 | 0 | 0 | 0 | 9 | |
| 822. | 55 | | 0 | 5 | 0 | 0 | 0 | 5 | |
| 823. | 56 | | 0 | 3 | 0 | 0 | 0 | 3 | |

| | | | | | | | | | |
|------|-----|--|---|---|---|---|---|---|--|
| 824. | 57 | | 0 | 4 | 0 | 0 | 0 | 4 | |
| 825. | 58 | | 0 | 2 | 0 | 0 | 0 | 2 | |
| 826. | 59 | | 0 | 5 | 0 | 0 | 0 | 5 | |
| 827. | 60 | | 0 | 2 | 0 | 0 | 0 | 2 | |
| 828. | 61 | | 0 | 1 | 0 | 0 | 0 | 1 | |
| 829. | 62 | | 0 | 0 | 0 | 0 | 0 | 0 | |
| 830. | 63 | | 0 | 0 | 0 | 0 | 0 | 0 | |
| 831. | 64 | | 0 | 0 | 0 | 0 | 0 | 0 | |
| 832. | 65 | | 0 | 0 | 0 | 0 | 0 | 0 | |
| 833. | 66 | | 0 | 0 | 0 | 0 | 0 | 0 | |
| 834. | 67 | | 0 | 0 | 0 | 0 | 0 | 0 | |
| 835. | 68 | | 0 | 0 | 0 | 0 | 0 | 0 | |
| 836. | 69 | | 0 | 0 | 0 | 0 | 0 | 0 | |
| 837. | 70 | | 0 | 0 | 0 | 0 | 0 | 0 | |
| 838. | 71 | | 0 | 0 | 0 | 0 | 0 | 0 | |
| 839. | 72 | | 0 | 0 | 0 | 0 | 0 | 0 | |
| 840. | 73 | | 0 | 0 | 0 | 0 | 0 | 0 | |
| 841. | 74 | | 0 | 0 | 0 | 0 | 0 | 0 | |
| 842. | 75 | | 0 | 0 | 0 | 0 | 0 | 0 | |
| 843. | 76 | | 0 | 0 | 0 | 0 | 0 | 0 | |
| 844. | 77 | | 0 | 0 | 0 | 0 | 0 | 0 | |
| 845. | 78 | | 0 | 0 | 0 | 0 | 0 | 0 | |
| 846. | 79 | | 0 | 0 | 0 | 0 | 0 | 0 | |
| 847. | 80 | | 0 | 0 | 0 | 0 | 0 | 0 | |
| 848. | 81 | | 0 | 0 | 0 | 0 | 0 | 0 | |
| 849. | 82 | | 0 | 0 | 0 | 0 | 0 | 0 | |
| 850. | 83 | | 0 | 0 | 0 | 0 | 0 | 0 | |
| 851. | 84 | | 0 | 0 | 0 | 0 | 0 | 0 | |
| 852. | 85 | | 0 | 0 | 0 | 0 | 0 | 0 | |
| 853. | 86 | | 0 | 0 | 0 | 0 | 0 | 0 | |
| 854. | 87 | | 0 | 0 | 0 | 0 | 0 | 0 | |
| 855. | 88 | | 0 | 0 | 0 | 0 | 0 | 0 | |
| 856. | 89 | | 0 | 0 | 0 | 0 | 0 | 0 | |
| 857. | 90 | | 0 | 0 | 0 | 0 | 0 | 0 | |
| 858. | 91 | | 0 | 0 | 0 | 0 | 0 | 0 | |
| 859. | 92 | | 0 | 0 | 0 | 0 | 0 | 0 | |
| 860. | 93 | | 0 | 0 | 0 | 0 | 0 | 0 | |
| 861. | 94 | | 0 | 0 | 0 | 0 | 0 | 0 | |
| 862. | 95 | | 0 | 0 | 0 | 0 | 0 | 0 | |
| 863. | 96 | | 0 | 0 | 0 | 0 | 0 | 0 | |
| 864. | 97 | | 0 | 0 | 0 | 0 | 0 | 0 | |
| 865. | 98 | | 0 | 0 | 0 | 0 | 0 | 0 | |
| 866. | 99 | | 0 | 0 | 0 | 0 | 0 | 0 | |
| 867. | 100 | | 0 | 0 | 0 | 0 | 0 | 0 | |

Pannónia Önségélyező Pénztár – 2013. évi beszámoló kiegészítő melléklete

| 868. | | | | | Szolgáltatás évközi megszűnése | | | | |
|------|----------|----------------------------|---|---|--------------------------------|---|---|---|--|
| 869. | Összesen | Otthoni gondozás tám.(114) | 0 | 2 | 0 | 0 | 0 | 2 | |
| 870. | 16 | | 0 | 0 | 0 | 0 | 0 | 0 | |
| 871. | 17 | | 0 | 0 | 0 | 0 | 0 | 0 | |
| 872. | 18 | | 0 | 0 | 0 | 0 | 0 | 0 | |
| 873. | 19 | | 0 | 0 | 0 | 0 | 0 | 0 | |
| 874. | 20 | | 0 | 0 | 0 | 0 | 0 | 0 | |
| 875. | 21 | | 0 | 0 | 0 | 0 | 0 | 0 | |
| 876. | 22 | | 0 | 0 | 0 | 0 | 0 | 0 | |
| 877. | 23 | | 0 | 0 | 0 | 0 | 0 | 0 | |
| 878. | 24 | | 0 | 0 | 0 | 0 | 0 | 0 | |
| 879. | 25 | | 0 | 0 | 0 | 0 | 0 | 0 | |
| 880. | 26 | | 0 | 0 | 0 | 0 | 0 | 0 | |
| 881. | 27 | | 0 | 0 | 0 | 0 | 0 | 0 | |
| 882. | 28 | | 0 | 0 | 0 | 0 | 0 | 0 | |
| 883. | 29 | | 0 | 0 | 0 | 0 | 0 | 0 | |
| 884. | 30 | | 0 | 0 | 0 | 0 | 0 | 0 | |
| 885. | 31 | | 0 | 0 | 0 | 0 | 0 | 0 | |
| 886. | 32 | | 0 | 0 | 0 | 0 | 0 | 0 | |
| 887. | 33 | | 0 | 0 | 0 | 0 | 0 | 0 | |
| 888. | 34 | | 0 | 0 | 0 | 0 | 0 | 0 | |
| 889. | 35 | | 0 | 0 | 0 | 0 | 0 | 0 | |
| 890. | 36 | | 0 | 0 | 0 | 0 | 0 | 0 | |
| 891. | 37 | | 0 | 0 | 0 | 0 | 0 | 0 | |
| 892. | 38 | | 0 | 0 | 0 | 0 | 0 | 0 | |
| 893. | 39 | | 0 | 0 | 0 | 0 | 0 | 0 | |
| 894. | 40 | | 0 | 0 | 0 | 0 | 0 | 0 | |
| 895. | 41 | | 0 | 0 | 0 | 0 | 0 | 0 | |
| 896. | 42 | | 0 | 0 | 0 | 0 | 0 | 0 | |
| 897. | 43 | | 0 | 0 | 0 | 0 | 0 | 0 | |
| 898. | 44 | | 0 | 0 | 0 | 0 | 0 | 0 | |
| 899. | 45 | | 0 | 0 | 0 | 0 | 0 | 0 | |
| 900. | 46 | | 0 | 1 | 0 | 0 | 0 | 1 | |
| 901. | 47 | | 0 | 0 | 0 | 0 | 0 | 0 | |
| 902. | 48 | | 0 | 0 | 0 | 0 | 0 | 0 | |
| 903. | 49 | | 0 | 0 | 0 | 0 | 0 | 0 | |
| 904. | 50 | | 0 | 0 | 0 | 0 | 0 | 0 | |
| 905. | 51 | | 0 | 0 | 0 | 0 | 0 | 0 | |
| 906. | 52 | | 0 | 1 | 0 | 0 | 0 | 1 | |
| 907. | 53 | | 0 | 0 | 0 | 0 | 0 | 0 | |
| 908. | 54 | | 0 | 0 | 0 | 0 | 0 | 0 | |
| 909. | 55 | | 0 | 0 | 0 | 0 | 0 | 0 | |
| 910. | 56 | | 0 | 0 | 0 | 0 | 0 | 0 | |

| | | | | | | | | | |
|------|-----|--|---|---|---|---|---|---|--|
| 911. | 57 | | 0 | 0 | 0 | 0 | 0 | 0 | |
| 912. | 58 | | 0 | 0 | 0 | 0 | 0 | 0 | |
| 913. | 59 | | 0 | 0 | 0 | 0 | 0 | 0 | |
| 914. | 60 | | 0 | 0 | 0 | 0 | 0 | 0 | |
| 915. | 61 | | 0 | 0 | 0 | 0 | 0 | 0 | |
| 916. | 62 | | 0 | 0 | 0 | 0 | 0 | 0 | |
| 917. | 63 | | 0 | 0 | 0 | 0 | 0 | 0 | |
| 918. | 64 | | 0 | 0 | 0 | 0 | 0 | 0 | |
| 919. | 65 | | 0 | 0 | 0 | 0 | 0 | 0 | |
| 920. | 66 | | 0 | 0 | 0 | 0 | 0 | 0 | |
| 921. | 67 | | 0 | 0 | 0 | 0 | 0 | 0 | |
| 922. | 68 | | 0 | 0 | 0 | 0 | 0 | 0 | |
| 923. | 69 | | 0 | 0 | 0 | 0 | 0 | 0 | |
| 924. | 70 | | 0 | 0 | 0 | 0 | 0 | 0 | |
| 925. | 71 | | 0 | 0 | 0 | 0 | 0 | 0 | |
| 926. | 72 | | 0 | 0 | 0 | 0 | 0 | 0 | |
| 927. | 73 | | 0 | 0 | 0 | 0 | 0 | 0 | |
| 928. | 74 | | 0 | 0 | 0 | 0 | 0 | 0 | |
| 929. | 75 | | 0 | 0 | 0 | 0 | 0 | 0 | |
| 930. | 76 | | 0 | 0 | 0 | 0 | 0 | 0 | |
| 931. | 77 | | 0 | 0 | 0 | 0 | 0 | 0 | |
| 932. | 78 | | 0 | 0 | 0 | 0 | 0 | 0 | |
| 933. | 79 | | 0 | 0 | 0 | 0 | 0 | 0 | |
| 934. | 80 | | 0 | 0 | 0 | 0 | 0 | 0 | |
| 935. | 81 | | 0 | 0 | 0 | 0 | 0 | 0 | |
| 936. | 82 | | 0 | 0 | 0 | 0 | 0 | 0 | |
| 937. | 83 | | 0 | 0 | 0 | 0 | 0 | 0 | |
| 938. | 84 | | 0 | 0 | 0 | 0 | 0 | 0 | |
| 939. | 85 | | 0 | 0 | 0 | 0 | 0 | 0 | |
| 940. | 86 | | 0 | 0 | 0 | 0 | 0 | 0 | |
| 941. | 87 | | 0 | 0 | 0 | 0 | 0 | 0 | |
| 942. | 88 | | 0 | 0 | 0 | 0 | 0 | 0 | |
| 943. | 89 | | 0 | 0 | 0 | 0 | 0 | 0 | |
| 944. | 90 | | 0 | 0 | 0 | 0 | 0 | 0 | |
| 945. | 91 | | 0 | 0 | 0 | 0 | 0 | 0 | |
| 946. | 92 | | 0 | 0 | 0 | 0 | 0 | 0 | |
| 947. | 93 | | 0 | 0 | 0 | 0 | 0 | 0 | |
| 948. | 94 | | 0 | 0 | 0 | 0 | 0 | 0 | |
| 949. | 95 | | 0 | 0 | 0 | 0 | 0 | 0 | |
| 950. | 96 | | 0 | 0 | 0 | 0 | 0 | 0 | |
| 951. | 97 | | 0 | 0 | 0 | 0 | 0 | 0 | |
| 952. | 98 | | 0 | 0 | 0 | 0 | 0 | 0 | |
| 953. | 99 | | 0 | 0 | 0 | 0 | 0 | 0 | |
| 954. | 100 | | 0 | 0 | 0 | 0 | 0 | 0 | |

Pannónia Önszegélyező Pénztár – 2013. évi beszámoló kiegészítő melléklete

| 955. | | | | | Szolgáltatás évközi megszűnése | | | | |
|------|----------|------------------------|---|---|--------------------------------|---|---|---|--|
| 956. | Összesen | Idősgondozás tám.(115) | 0 | 4 | 0 | 0 | 0 | 4 | |
| 957. | 16 | | 0 | 0 | 0 | 0 | 0 | 0 | |
| 958. | 17 | | 0 | 0 | 0 | 0 | 0 | 0 | |
| 959. | 18 | | 0 | 0 | 0 | 0 | 0 | 0 | |
| 960. | 19 | | 0 | 0 | 0 | 0 | 0 | 0 | |
| 961. | 20 | | 0 | 0 | 0 | 0 | 0 | 0 | |
| 962. | 21 | | 0 | 0 | 0 | 0 | 0 | 0 | |
| 963. | 22 | | 0 | 0 | 0 | 0 | 0 | 0 | |
| 964. | 23 | | 0 | 0 | 0 | 0 | 0 | 0 | |
| 965. | 24 | | 0 | 0 | 0 | 0 | 0 | 0 | |
| 966. | 25 | | 0 | 0 | 0 | 0 | 0 | 0 | |
| 967. | 26 | | 0 | 0 | 0 | 0 | 0 | 0 | |
| 968. | 27 | | 0 | 0 | 0 | 0 | 0 | 0 | |
| 969. | 28 | | 0 | 0 | 0 | 0 | 0 | 0 | |
| 970. | 29 | | 0 | 0 | 0 | 0 | 0 | 0 | |
| 971. | 30 | | 0 | 0 | 0 | 0 | 0 | 0 | |
| 972. | 31 | | 0 | 0 | 0 | 0 | 0 | 0 | |
| 973. | 32 | | 0 | 0 | 0 | 0 | 0 | 0 | |
| 974. | 33 | | 0 | 1 | 0 | 0 | 0 | 1 | |
| 975. | 34 | | 0 | 0 | 0 | 0 | 0 | 0 | |
| 976. | 35 | | 0 | 0 | 0 | 0 | 0 | 0 | |
| 977. | 36 | | 0 | 0 | 0 | 0 | 0 | 0 | |
| 978. | 37 | | 0 | 0 | 0 | 0 | 0 | 0 | |
| 979. | 38 | | 0 | 0 | 0 | 0 | 0 | 0 | |
| 980. | 39 | | 0 | 0 | 0 | 0 | 0 | 0 | |
| 981. | 40 | | 0 | 0 | 0 | 0 | 0 | 0 | |
| 982. | 41 | | 0 | 0 | 0 | 0 | 0 | 0 | |
| 983. | 42 | | 0 | 0 | 0 | 0 | 0 | 0 | |
| 984. | 43 | | 0 | 0 | 0 | 0 | 0 | 0 | |
| 985. | 44 | | 0 | 0 | 0 | 0 | 0 | 0 | |
| 986. | 45 | | 0 | 0 | 0 | 0 | 0 | 0 | |
| 987. | 46 | | 0 | 1 | 0 | 0 | 0 | 1 | |
| 988. | 47 | | 0 | 0 | 0 | 0 | 0 | 0 | |
| 989. | 48 | | 0 | 0 | 0 | 0 | 0 | 0 | |
| 990. | 49 | | 0 | 0 | 0 | 0 | 0 | 0 | |
| 991. | 50 | | 0 | 0 | 0 | 0 | 0 | 0 | |
| 992. | 51 | | 0 | 0 | 0 | 0 | 0 | 0 | |
| 993. | 52 | | 0 | 0 | 0 | 0 | 0 | 0 | |
| 994. | 53 | | 0 | 0 | 0 | 0 | 0 | 0 | |
| 995. | 54 | | 0 | 0 | 0 | 0 | 0 | 0 | |
| 996. | 55 | | 0 | 0 | 0 | 0 | 0 | 0 | |
| 997. | 56 | | 0 | 0 | 0 | 0 | 0 | 0 | |

Pannónia Önségélyező Pénztár – 2013. évi beszámoló kiegészítő melléklete

| | | | | | | | | | |
|-------|-----|--|---|---|---|---|---|---|--|
| 998. | 57 | | 0 | 0 | 0 | 0 | 0 | 0 | |
| 999. | 58 | | 0 | 1 | 0 | 0 | 0 | 1 | |
| 1000. | 59 | | 0 | 1 | 0 | 0 | 0 | 1 | |
| 1001. | 60 | | 0 | 0 | 0 | 0 | 0 | 0 | |
| 1002. | 61 | | 0 | 0 | 0 | 0 | 0 | 0 | |
| 1003. | 62 | | 0 | 0 | 0 | 0 | 0 | 0 | |
| 1004. | 63 | | 0 | 0 | 0 | 0 | 0 | 0 | |
| 1005. | 64 | | 0 | 0 | 0 | 0 | 0 | 0 | |
| 1006. | 65 | | 0 | 0 | 0 | 0 | 0 | 0 | |
| 1007. | 66 | | 0 | 0 | 0 | 0 | 0 | 0 | |
| 1008. | 67 | | 0 | 0 | 0 | 0 | 0 | 0 | |
| 1009. | 68 | | 0 | 0 | 0 | 0 | 0 | 0 | |
| 1010. | 69 | | 0 | 0 | 0 | 0 | 0 | 0 | |
| 1011. | 70 | | 0 | 0 | 0 | 0 | 0 | 0 | |
| 1012. | 71 | | 0 | 0 | 0 | 0 | 0 | 0 | |
| 1013. | 72 | | 0 | 0 | 0 | 0 | 0 | 0 | |
| 1014. | 73 | | 0 | 0 | 0 | 0 | 0 | 0 | |
| 1015. | 74 | | 0 | 0 | 0 | 0 | 0 | 0 | |
| 1016. | 75 | | 0 | 0 | 0 | 0 | 0 | 0 | |
| 1017. | 76 | | 0 | 0 | 0 | 0 | 0 | 0 | |
| 1018. | 77 | | 0 | 0 | 0 | 0 | 0 | 0 | |
| 1019. | 78 | | 0 | 0 | 0 | 0 | 0 | 0 | |
| 1020. | 79 | | 0 | 0 | 0 | 0 | 0 | 0 | |
| 1021. | 80 | | 0 | 0 | 0 | 0 | 0 | 0 | |
| 1022. | 81 | | 0 | 0 | 0 | 0 | 0 | 0 | |
| 1023. | 82 | | 0 | 0 | 0 | 0 | 0 | 0 | |
| 1024. | 83 | | 0 | 0 | 0 | 0 | 0 | 0 | |
| 1025. | 84 | | 0 | 0 | 0 | 0 | 0 | 0 | |
| 1026. | 85 | | 0 | 0 | 0 | 0 | 0 | 0 | |
| 1027. | 86 | | 0 | 0 | 0 | 0 | 0 | 0 | |
| 1028. | 87 | | 0 | 0 | 0 | 0 | 0 | 0 | |
| 1029. | 88 | | 0 | 0 | 0 | 0 | 0 | 0 | |
| 1030. | 89 | | 0 | 0 | 0 | 0 | 0 | 0 | |
| 1031. | 90 | | 0 | 0 | 0 | 0 | 0 | 0 | |
| 1032. | 91 | | 0 | 0 | 0 | 0 | 0 | 0 | |
| 1033. | 92 | | 0 | 0 | 0 | 0 | 0 | 0 | |
| 1034. | 93 | | 0 | 0 | 0 | 0 | 0 | 0 | |
| 1035. | 94 | | 0 | 0 | 0 | 0 | 0 | 0 | |
| 1036. | 95 | | 0 | 0 | 0 | 0 | 0 | 0 | |
| 1037. | 96 | | 0 | 0 | 0 | 0 | 0 | 0 | |
| 1038. | 97 | | 0 | 0 | 0 | 0 | 0 | 0 | |
| 1039. | 98 | | 0 | 0 | 0 | 0 | 0 | 0 | |
| 1040. | 99 | | 0 | 0 | 0 | 0 | 0 | 0 | |
| 1041. | 100 | | 0 | 0 | 0 | 0 | 0 | 0 | |

Szolgáltatási adatok

Nagyságrend: ezer forint

| Sor szám | PSZÁF kód | Megnevezés | Eseti jellegű | | | | | Rendszeres (járulékjellegű) | | | | | Szolgáltatási kiadások összesen (eFt) | Mód |
|-------------|-----------|---|------------------------------------|----------------------------------|-------------------------------|-------------------------------|-------------------------------------|------------------------------------|----------------------------------|-------------------------------|-------------------------------|----------------------------------|--|-----|
| | | | Egyéni számláról finanszírozott | | Közösségi szolgáltatás | | | Egyéni számláról finanszírozott | | Közösségi szolgáltatás | | | | |
| | | | Szolgáltatási kiadás (eFt) | Szolgáltatás esetszám (db) | Szolgáltatási kiadás (eFt) | Szolgáltatás esetszám (db) | Csatlakozott tagok száma (fő) | Szolgáltatási kiadás (eFt) | Szolgáltatás esetszám (db) | Szolgáltatási kiadás (eFt) | Szolgáltatás esetszám (db) | Csatlakozott tagok száma (fő) | | |
| | | | l | 2 | 3 | 4 | 5 | 6 | 7 | 8 | 9 | 10 | | |
| a | b | c | d | e | f | g | h | i | j | k | z | | | |
| 001 | 73SH1 | Önsegélyező pénztári szolgáltatások összesen | 386140 | 14328 | 0 | 0 | | 15981 | 574 | 0 | 0 | | 402121 | |
| 002 | 73SH11 | Kiegészítő önsegélyező szolgáltatások | 386140 | 14328 | 0 | 0 | | 15981 | 574 | 0 | 0 | | 402121 | |
| 003 | 73SH1101 | gyermekkel kapcsolatos ellátások | 88960 | 2188 | 0 | 0 | 0 | 6702 | 265 | 0 | 0 | 0 | 95662 | |
| 004 | 73SH11011 | gyermek születéséhez kapcsolódó ellátások | 34084 | 321 | 0 | 0 | 0 | 6702 | 265 | 0 | 0 | 0 | 40786 | |
| 005 | 73SH11012 | nevelésiév-kezdési, tanévkezdési (beiskolázási támogatás) | 54876 | 1867 | 0 | 0 | 0 | | | | | | 54876 | |
| 006 | 73SH1102 | munkanélküliségi ellátások | 2799 | 43 | 0 | 0 | 0 | 256 | 7 | 0 | 0 | 0 | 3055 | |
| 007 | 73SH1103 | tűz és elemi károkhoz kapcsolódó segélyek | | | 0 | 0 | 0 | | | 0 | 0 | 0 | 0 | |
| 008 | 73SH1104 | betegséghez, egészségi állapothoz kapcsolódó segélyek | 40891 | 1422 | 0 | 0 | 0 | 9023 | 302 | 0 | 0 | 0 | 49914 | |
| 009 | 73SH1105 | vak személyek részére vásárolt speciális könyvek vételárának támogatása | 0 | 0 | 0 | 0 | 0 | | | | | | 0 | |

Pannónia Önszegélyező Pénztár – 2013. évi beszámoló kiegészítő melléklete

| | | | | | | | | | | | | | | |
|-----|----------|--|--------|------|---|---|---|---|---|---|---|---|---|--------|
| 010 | 73SH1106 | megváltozott egészségi állapotú személyek életvitelét megkönnyítő speciális eszközök vételárának, valamint lakókörnyezetük szükségleteikhez igazodó átalakításának költségtámogatása | 0 | 0 | 0 | 0 | 0 | | | | | | | 0 |
| 011 | 73SH1107 | vakvezető kutyával összefüggésben felmerült költségek támogatása | 0 | 0 | 0 | 0 | 0 | | | | | | | 0 |
| 012 | 73SH1108 | gyógyszer vételárának támogatása | 140348 | 5708 | 0 | 0 | 0 | | | | | | | 140348 |
| 013 | 73SH1109 | gyógyászati segédeszköz vételárának támogatása | 92694 | 4791 | 0 | 0 | 0 | | | | | | | 92694 |
| 014 | 73SH1110 | hátramaradottak segélyezése halál esetén | 19916 | 165 | 0 | 0 | 0 | 0 | 0 | 0 | 0 | 0 | 0 | 19916 |
| 015 | 73SH1111 | közüzemi díjak finanszírozásának támogatása | 0 | 0 | 0 | 0 | 0 | 0 | 0 | 0 | 0 | 0 | 0 | 0 |
| 016 | 73SH1112 | lakáscélú devizaalapú jelzáloghitel törlesztésének támogatása | 0 | 0 | 0 | 0 | 0 | 0 | 0 | 0 | 0 | 0 | 0 | 0 |
| 017 | 73SH1113 | otthoni gondozás | 97 | 5 | 0 | 0 | 0 | 0 | 0 | 0 | 0 | 0 | 0 | 97 |
| 018 | 73SH1114 | idősgondozás támogatása | 435 | 6 | 0 | 0 | 0 | 0 | 0 | 0 | 0 | 0 | 0 | 435 |
| 019 | 73SH1115 | Egyéb | | | | | | | | | | | | |
| 020 | 73SH12 | Életmódjavító önszegélyező pénztári szolgáltatások | 0 | 0 | 0 | 0 | 0 | | | | | | | 0 |
| 021 | 73SH121 | 73SH12-ből: gyógyteák vételárának támogatása | 0 | 0 | 0 | 0 | 0 | | | | | | | 0 |
| 022 | 73SH122 | 73SH12-ből: fog és szájpolók árának támogatása | 0 | 0 | 0 | 0 | 0 | | | | | | | 0 |
| 023 | 73SH123 | Egyéb | | | | | | | | | | | | |