GRÁNIT ABSZOLÚT HOZAMÚ SZÁRMAZTATOTT BEFEKTETÉSI ALAP

HAVI PORTFÓLIÓJELENTÉS 2025. SZEPTEMBER

Az Alap bemutatása

Az Alap elsődleges célja, hogy globális, abszolút hozamú szemlélet keretében az éven belüli magyar állampapírokat reprezentáló RMAX indexnél magasabb tőkenövekedést érjen el többlet kockázatok vállalásával hosszú távon. A potenciális befektetési terület ezért a lehető legszélesebb és globális: részvények; kötvények; bankbetétek és egyéb pénzpiaci instrumentumok; származtatott ügyletek. Az Alap dinamikusan változtathatja az eszközök, eszközcsoportok súlyát a befektetési stratégia függvényében. A tőkeáttételes származékos ügyletek alkalmazása során kiemelt figyelmet fordítunk a lehetséges vesztesége minimalizálására és a megfelelő kockázatkezelésre. (Az Alap korábbi neve Takarék Invest Abszolút Hozamú Származtatott Alap volt, mely 2015. június 26. napjától Takarék FHB Abszolút Hozamú Alapra módosult.)
Az átlagos nettó eszközértéke 2025. szeptember 30-án 644 917 ezer Ft volt, melyben a sikerdíj összege 0,- Ft volt.

10%-nál nagyobb arányú eszközök

Alapban tartott saját befektetési alapok

MPTI Befektetési jegy I (TER: 1,84%)

Az Alap teljesítménye a folyamatos forgalmazás kezdetétől

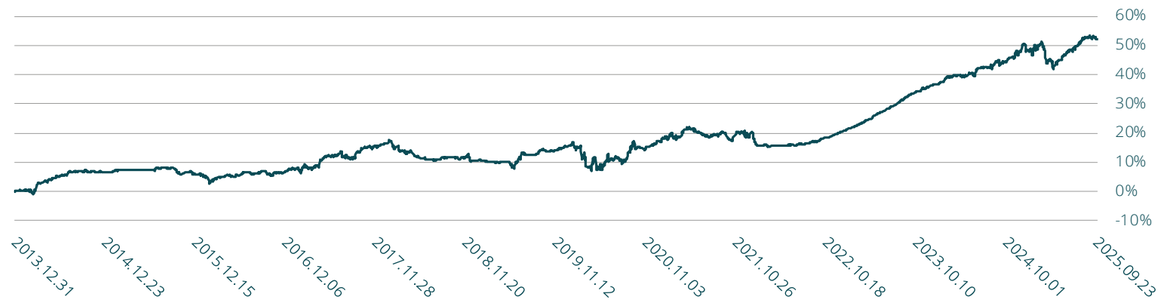

Az Alap portfóliójának összetétele

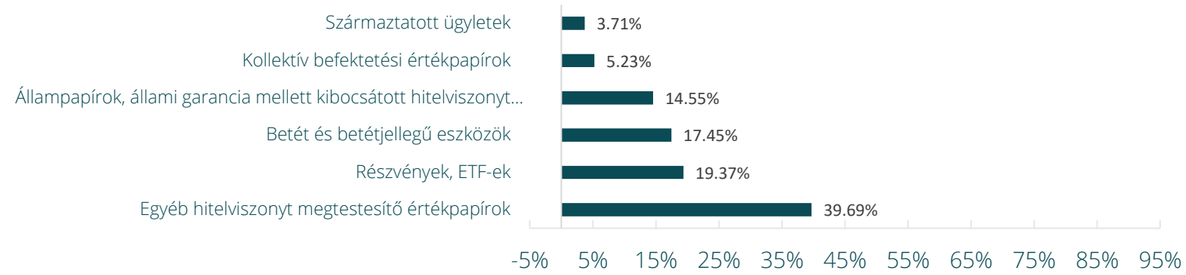

Alap főbb adatai	2025.09.30.
Egy jegyre jutó nettó eszközérték	1.938891 HUF
Alap fajtája	Értékpapír befektetési alap
Alap típusa	Nyilvános, nyíltvégű, határozatlan idejű
ISIN kód	HU0000707997
Alapkezelő neve	Gránit Alapkezelő Zrt.
Letétkezelő neve	MBH Befektetési Bank Zrt.
Forgalmazók (vezető forgalmazó/ társforgalmazó)	MBH Befektetési Bank Zrt./ Gránit Bank Nyrt.
Referenciaindex	HWM+6%
Befektetési jegy devizaneme	Magyar forint
Nyilvános folyamatos forgalmazás kezdete	2009. július 09.
Összesített nettó eszközérték	564,598,528 HUF
Elszámolási nap	T+2 nap
Ajánlott befektetési időtáv	4 év

Kockázati profil

Alacsonyabb kockázat — Magasabb kockázat

Alacsonyabb várható hozam — Magasabb várható hozam

1	2	3	**4**	5	6	7

Kockázati mutatók

Nettó összesített kockázati kitettség	100,00%
Szórás*	4.02%

* Az Alap indulása óta, heti adatokból számolva, évesítve

Az Alap teljesítménye**

	2019***	2020***	2021***	2022***	2023***	2024***	2025.09.30.***	Indulástól****
Alap	4,43%	1,50%	2,50%	0,64%	13,20%	7,89%	3.17%	3.64%

2025. szeptember 30-án az Alap egy jegyre jutó sikerdíjküszöb értéke: 1,949722681 HUF.

**Forgalmazási, számlavezetési költségek és kamatadó levonása előtti, az alap működési költségeivel csökkentett nettó hozamok.
*** Nominális hozamok, adott naptári évre.
**** 2009.07.09 – 2025.09.30 időszakra számított, évesített adat.

Piaci jelentés

Az Egyesült Államok inflációja augusztusban 2,9 százalék volt, amely a júliusi 2,7 százalékos adathoz képest növekedést jelent, és január óta a legmagasabb adat. Kifejezetten nagy mértékben nőtt az energetikai szolgáltatások ára, ezen belül is az áram 6,2, míg a közüzemi gázszolgáltatások ára 13,8 százalékkal növekedett éves szinten, így a gyorsuló infláció egyelőre nagyobb részben nem a vámok hatása.
Szeptemberben Oroszország több alkalommal is megsértette a NATO területét, a hónap elején több drón is behatolt Lengyelország területére, később pedig vadászgépek lépték át Észtország légterét. Az események tovább élesítették a feszültséget a NATO és Oroszország között, amely távolabb viszi az orosz-ukrán háború lezárását, illetve erősíti a geopolitikai kockázatokat.
Augusztusban a fogyasztói árak hazánkban az előző hónaphoz hasonlóan 4,3 százalékkal drágultak az egy évvel korábbihoz képest, míg havi viszonylatban nem volt változás a fogyasztói árakban. Az élelmiszerek ára továbbra is magas ütemben, 5,9 százalékkal növekedett, ezen belül a tojás 19,9, a kávé, 18,5, a csokoládé 18,3 míg az idényáras élelmiszerek ára 17,1 százalékkal volt magasabb, mint az előző év azonos időszakában. A háztartási energiáért 11 százalékkal kellett többet fizetni, a kirívó drágulás a magasabb fogyasztás eredménye: emiatt a fogyasztott energia nagyobb része esett a drágább, átlagfogyasztás feletti sávba, így az átlagár magasabban alakult. Magyarországon az infláció továbbra is a jegybanki cél felett tartózkodik, azonban az éves szintű 4,3 százalékos drágulás az év korábbi részéhez képest valamivel alacsonyabban helyezkedik el. A következő hónapokban bázishatások miatt a jelenleginél valamivel magasabb infláció várható hazánkban. A régióban a HICP adatok alapján továbbra is Romániában figyelhető meg a legmagasabb, 8,5 százalékos infláció, ezt követi Szlovákia, ahol 4,4 százalék, míg Lengyelországban 2,7, Csehországban pedig 2,4 százalék volt a drágulás éves üteme augusztusban.
Szeptemberi ülésén ismét változatlanul hagyta irányadó rátáját a Magyar Nemzeti Bank, így az továbbra is 6,50 százalék. Az alapkamat csökkentésére a bár valamivel mérsékeltebb, azonban továbbra is magas infláció miatt nem volt lehetőség, illetve a forint erősödése sem volt olyan mértékű, amely indokolta volna a monetáris politika lazítását. A jegybanknak ezen kívül számolnia kell az árrésstopokkal is, amelyek jelenleg mesterségesen tartják lent az inflációt, azonban kivezetésük körülbelül 1,5 százalékkal növelné a fogyasztói árak emelkedését.
Továbbra is kifejezetten erős a forint, az augusztus végi 396,9 forintos árfolyam után 391,11-en zárta a hónapot az euróval szemben, amely 1,46 százalékos erősödésnek felel meg. A magyar valuta hasonló képet mutatott a dollárral szemben, az augusztus végi 339,93-as árfolyamról egészen 332,69-ig csökkent, amely 2,13 százalékos erősödést jelent.
Szeptemberben a magyar hozamgörbe rövid oldala emelkedett, míg a hosszú oldalon csökkenést lehetett megfigyelni. A 3 hónapos 9, a 6 hónapos 12, míg az 1 éves DKJ-k hozama 4 bázisponttal növekedett, a 3 éves 11, az 5 éves 31, a 10 éves állampapír hozama pedig 29 bázisponttal lett alacsonyabb.
A nemzetközi részvényindexek közül az S&P 500 3,53, az EuroStoxx pedig 3,33 százalékot tudott erősödni, míg a német DAX 0,09 százalékot gyengült augusztusban. Újfent erős hónapot tudhat maga mögött a japán tőzsde, a Nikkei árfolyama 5,18 százalékot értékelődött fel a hónap során.
A régióban a CETOP 1,01 százalékot erősödött, míg a BUX az év során először negatívan zárta a hónapot, a magyar részvényindex értéke 3,59 százalékot csökkent szeptemberben. Kifejezetten rosszul teljesítettek a magyar blue chip-ek, az OTP 2,84, a MOL 7,41 a Richter 1,56, míg a Magyar Telekom értéke 7,8 százalékot veszített értékéből.

Az Alap múltbeli teljesítménye, hozama nem jelent garanciát a jövőbeni teljesítményre, hozamra. Jelen kiadvány nem minősül ajánlattételnek vagy befektetési tanácsadásnak! Az Alap forgalmazásával (vétel, tartás, visszaváltás) kapcsolatos költségek az Alap Kezelési Szabályzatában, a forgalmazási helyeken, valamint a Kiemelt Befektetői Információból megismerhetők. Az Alap befektetési politikájáról, forgalmazási költségeiről és a lehetséges kockázatairól részletesen tájékozódjon az Alap forgalmazási helyein található hivatalos tájékoztatójából és Kezelési Szabályzatából, a Forgalmazó által közzétett Hirdetményből, valamint a Kiemelt Befektetői Információból. A Takarék FHB Abszolút Hozamú Befektetési Alap neve 2018. június 1. napjától Takarék Abszolút Hozamú Befektetési Alapra módosult. A kimutatásban szereplő pénzeszközök a követeléseket és a kötelezettségeket is tartalmazzák. [1] Teljes költség mutató. A mutató a saját alapok tekintetében tűntetjük fel.

GRÁNIT JÖVŐKÉP ESG RÉSZVÉNY SZÁRMAZTATOTT BEFEKTETÉSI ALAP

HAVI PORTFÓLIÓJELENTÉS 2025. SZEPTEMBER

Alap bemutatása

Az Alap segítségével az Alapkezelő egy alapvetően magyar, európai és észak-amerikai, ESG (környezeti, társadalmi és szabályozási) szempontoknak megfelelő kibocsátók részvényeit preferáló befektetési stratégiát folytató értékpapír-portfólió teljesítményéből való részesedést kívánja elérhetővé tenni a Befektetési Jegy tulajdonosok számára.
Az átlagos nettó eszközértéke 2025. szeptember 30-án 2 612 938 ezer Ft volt, melyben az sikerdíj összege 0,- Ft volt, azaz a sikerdíj százalékos mértéke 0,00% volt.

	2025.09.30.
Egy jegyre jutó nettó eszközérték	1,850407 HUF
Alap fajtája	Értékpapír befektetési alap
Alap típusa	Nyilvános, nyíltvégű, határozatlan idejű
ISIN kód	HU0000725593
Alapkezelő neve	Gránit Alapkezelő Zrt.
Letétkezelő neve	MBH Befektetési Bank Zrt.
Forgalmazók (vezető forgalmazó/ társforgalmazó)	MBH Befektetési Bank Zrt./ Equilor Zrt., Gránit Bank Nyrt.
Referenciaindex	45% MSCI Europe Climate Change ESG Select Index + 45% MSCI USA Climate Change ESG Select Index + 10% RMAX Index
Befektetési jegy devizaneme	Magyar forint
Nyilvános folyamatos forgalmazás kezdete	2020. szeptember 11.
Összesített nettó eszközérték	2 326 058 825 HUF
Elszámolási nap	T+3 nap
Ajánlott minimum befektetési időtáv	Min. 5 év

Kockázati profil

Alacsonyabb kockázat — Magasabb kockázat

Alacsonyabb várható hozam — Magasabb várható hozam

1	2	3	4	**5**	6	7

Kockázati mutatók

Nettó összesített kockázati kitettség	100,00%
Szórás*	14.33%

Alap teljesítménye**

	2020***	2021***	2022***	2023***	2024***	2025.09.30.***	Indulástól****
Alap	10,77%	27,46%	-9,29%	14,19%	33,32%	-5.07%	12.95%
Benchmark	10,33%	32,87%	-6,21%	16,03%	30,65%	-1,13%	15,34%

** Forgalmazási, számlavezetési költségek és kamatadó levonása előtti, az alap működési költségeivel csökkentett nettó hozamok.
*** Nominális hozamok, adott naptári évre.
**** 2020.09.11 – 2025.09.30 időszakra számított, évesített adat.

10%-nál nagyobb arányú eszközök

DEKA MSCI EUROPE CC ESG ETF, DEKA MSCI USA CC ESG ETF

Alapban tartott saját befektetési alapok

Az alap portfóliója nem tartalmaz saját befektetési alapokat.

Alap teljesítménye a folyamatos forgalmazás kezdetétől

Alap portfóliójának összetétele

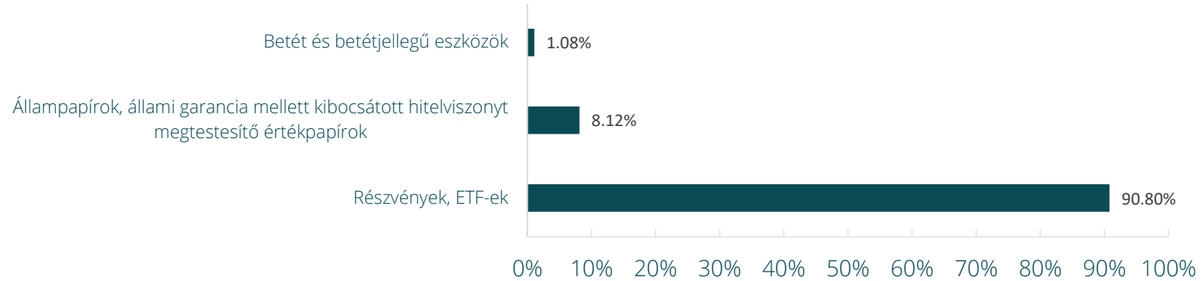

Piaci jelentés

Az Egyesült Államok inflációja augusztusban 2,9 százalék volt, amely a júliusi 2,7 százalékos adathoz képest növekedést jelent, és január óta a legmagasabb adat. Kifejezetten nagy mértékben nőtt az energetikai szolgáltatások ára, ezen belül is az áram 6,2, míg a közüzemi gázszolgáltatások ára 13,8 százalékkal növekedett éves szinten, így a gyorsuló infláció egyelőre nagyobb részben nem a vámok hatása.
Szeptemberben Oroszország több alkalommal is megsértette a NATO területét, a hónap elején több drón is behatolt Lengyelország területére, később pedig vadászgépek lépték át Észtország légterét. Az események tovább élesítették a feszültséget a NATO és Oroszország között, amely távolabb viszi az orosz-ukrán háború lezárását, illetve erősíti a geopolitikai kockázatokat.
Augusztusban a fogyasztói árak hazánkban az előző hónaphoz hasonlóan 4,3 százalékkal drágultak az egy évvel korábbihoz képest, míg havi viszonylatban nem volt változás a fogyasztói árakban. Az élelmiszerek ára továbbra is magas ütemben, 5,9 százalékkal növekedett, ezen belül a tojás 19,9, a kávé, 18,5, a csokoládé 18,3 míg az idényáras élelmiszerek ára 17,1 százalékkal volt magasabb, mint az előző év azonos időszakában. A háztartási energiáért 11 százalékkal kellett többet fizetni, a kirívó drágulás a magasabb fogyasztás eredménye: emiatt a fogyasztott energia nagyobb része esett a drágább, átlagfogyasztás feletti sávba, így az átlagár magasabban alakult. Magyarországon az infláció továbbra is a jegybanki cél felett tartózkodik, azonban az éves szintű 4,3 százalékos drágulás az év korábbi részéhez képest valamivel alacsonyabban helyezkedik el. A következő hónapokban bázishatások miatt a jelenleginél valamivel magasabb infláció várható hazánkban. A régióban a HICP adatok alapján továbbra is Romániában figyelhető meg a legmagasabb, 8,5 százalékos infláció, ezt követi Szlovákia, ahol 4,4 százalék, míg Lengyelországban 2,7, Csehországban pedig 2,4 százalék volt a drágulás éves üteme augusztusban.
Szeptemberi ülésén ismét változatlanul hagyta irányadó rátáját a Magyar Nemzeti Bank, így az továbbra is 6,50 százalék. Az alapkamat csökkentésére a bár valamivel mérsékeltebb, azonban továbbra is magas infláció miatt nem volt lehetőség, illetve a forint erősödése sem volt olyan mértékű, amely indokolta volna a monetáris politika lazítását. A jegybanknak ezen kívül számolnia kell az árrésstopokkal is, amelyek jelenleg mesterségesen tartják lent az inflációt, azonban kivezetésük körülbelül 1,5 százalékkal növelné a fogyasztói árak emelkedését.
Továbbra is kifejezetten erős a forint, az augusztus végi 396,9 forintos árfolyam után 391,11-en zárta a hónapot az euróval szemben, amely 1,46 százalékos erősödésnek felel meg. A magyar valuta hasonló képet mutatott a dollárral szemben, az augusztus végi 339,93-as árfolyamról egészen 332,69-ig csökkent, amely 2,13 százalékos erősödést jelent.
Szeptemberben a magyar hozamgörbe rövid oldala emelkedett, míg a hosszú oldalon csökkenést lehetett megfigyelni. A 3 hónapos 9, a 6 hónapos 12, míg az 1 éves DKJ-k hozama 4 bázisponttal növekedett, a 3 éves 11, az 5 éves 31, a 10 éves állampapír hozama pedig 29 bázisponttal lett alacsonyabb.
A nemzetközi részvényindexek közül az S&P 500 3,53, az EuroStoxx pedig 3,33 százalékot tudott erősödni, míg a német DAX 0,09 százalékot gyengült augusztusban. Újfent erős hónapot tudhat maga mögött a japán tőzsde, a Nikkei árfolyama 5,18 százalékot értékelődött fel a hónap során.
A régióban a CETOP 1,01 százalékot erősödött, míg a BUX az év során először negatívan zárta a hónapot, a magyar részvényindex értéke 3,59 százalékot csökkent szeptemberben. Kifejezetten rosszul teljesítettek a magyar blue chip-ek, az OTP 2,84, a MOL 7,41 a Richter 1,56, míg a Magyar Telekom értéke 7,8 százalékot veszített értékéből.

Az Alap múltbeli teljesítménye, hozama nem jelent garanciát a jövőbeni teljesítményre, hozamra. Jelen kiadvány nem minősül ajánlattételnek vagy befektetési tanácsadásnak! Az Alap forgalmazásával (vétel, tartás, visszaváltás) kapcsolatos költségek az Alap Kezelési Szabályzatában, a forgalmazási helyeken, valamint a kiemelt befektetői információból megismerhetők. Az Alap befektetési politikájáról, forgalmazási költségeiről és a lehetséges kockázatairól részletesen tájékozódjon az Alap forgalmazási helyein található hivatalos tájékoztatójából és kezelési szabályzatából, a Forgalmazó által közzétett Hirdetményből, valamint a kiemelt befektetői információból. A kimutatásban szereplő pénzeszközök a követeléseket és a kötelezettségeket is tartalmazzák. [1] Teljes költség mutató. A mutató a saját alapok tekintetében tűntetjük fel.

GRÁNIT EURÓKAMAT ABSZOLÚT HOZAMÚ SZÁRMAZTATOTT ALAP „A” SOROZAT

HAVI PORTFÓLIÓJELENTÉS 2025. SZEPTEMBER

Alap bemutatása

Az Alap célja, hogy közepes kockázatvállalás mellett olyan befektetési lehetőséget nyújtson, mely hosszú távon kiegyensúlyozott teljesítményt kínál eurós megtakarításainak. Az Alap elsősorban OECD- vagy EGT- tagállamok által garantált kötvényeket, valamint hitelintézeti, vállalati kötvényeket, jelzálogleveket vásárol, de a portfolióelemek közül nem zárja ki a bankbetéteket és egyéb pénzpiaci instrumentumokat sem. Az Alapkezelő a portfólió összetételét és lejárati szerkezetét szabadon változtathatja a Kezelési Szabályzatban meghatározott limitek szerint, keresve a kedvező várható hozam és kockázati jellemzőkkel rendelkező befektetési lehetőségeket. Az Alap abszolút hozamú alapként a tőkepiaci környezettől független pozitív hozam elérésére törekszik, és valamely kockázatmentes hozamot reprezentáló pénzpiaci mutató vagy index meghaladását tűzi ki célként, amely mutató ezen Alap esetében a 12 hónapos EURIBOR. Az Alap az eurótól eltérő devizában denominált befektetések esetén devizaárfolyam kockázatát származtatott ügyletekkel lefedezheti, de nyitott devizapozíciót is vállalhat. Ez az Alap adott esetben nem megfelelő olyan befektetők számára, akik 3 éven belül ki akarják venni az Alapból a pénzüket.

Alap főbb adatai	2025.09.30
„A” sorozat egy jegyre jutó nettó eszközérték	1,035015 EUR
Alap fajtája	Értékpapír befektetési alap
„A” sorozat típusa	Nyilvános, nyíltvégű, határozatlan idejű
„A” sorozat ISIN kódja	HU0000734256
Alapkezelő neve	Gránit Alapkezelő Zrt.
Letétkezelő neve	MBH Befektetési Bank Zrt.
Forgalmazók (vezető forgalmazó/ társforgalmazó)	MBH Befektetési Bank Zrt./ Equilor Zrt., Gránit Bank Nyrt.
Referenciaindex	Nincs
Befektetési jegy devizaneme	Euró
„A” Sorozat folyamatos forgalmazásának kezdete	2024. Október 24.
„A” sorozat nettó eszközértéke”	2 298 881 EUR
Az Alap nettó eszközértéke	5 953 805 EUR
„A” Sorozat elszámolási napja	Vétel: T+3 nap, Eladás: T+3 nap
Ajánlott minimum befektetési időtáv	3 év

Kockázati profil

Alacsonyabb kockázat — Magasabb kockázat

Alacsonyabb várható hozam — Magasabb várható hozam

1	2	3	4	5	6	7

Kockázati mutatók

Nettó összesített kockázati kitettség	100,00%
Szórás*	5,71%

*Az Alap indulása óta, heti adatokból számolva, évesítve (Az Alap 2024.10-24-i indulása miatt, a következő hónaptól számítható)

„A” sorozat teljesítménye**

	2024***	2025.09.30***	Indulástól****
Alap	-0,75%	4,29%	3,75%

**Forgalmazási, számlavezetési költségek és kamatadó levonása előtti, az alap működési költségeivel csökkentett nettó hozamok.

***Nominális hozamok, adott naptári évre.

****2024.10.24 – 2025.09.30 időszakra számított, nem évesített adat (Egy évnél rövidebb időszakok teljesítménye nem évesített adat)

10%-nál nagyobb arányú eszközök

ROMANI 5 3/8 03/22/31, ROMANI 6 3/8 09/18/33, ROMANI 6.75 07/11/39

Alapban tartott saját befektetési alapok

Az alap portfóliója nem tartalmaz saját befektetési alapokat.

„A” sorozat teljesítményének alakulása

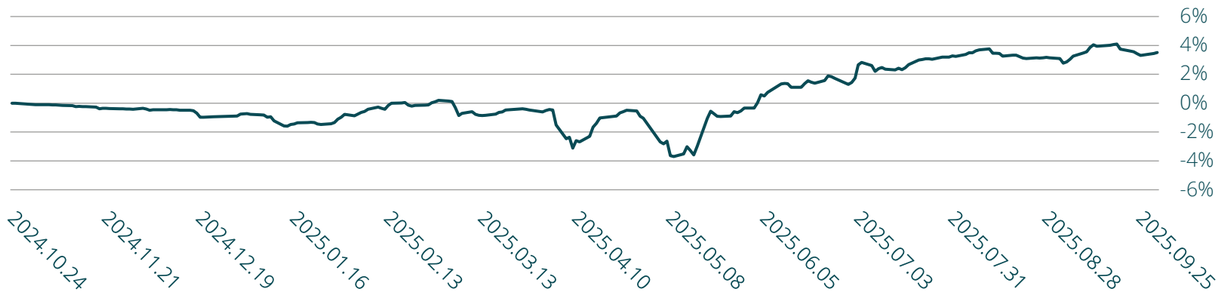

Alap portfóliójának összetétele

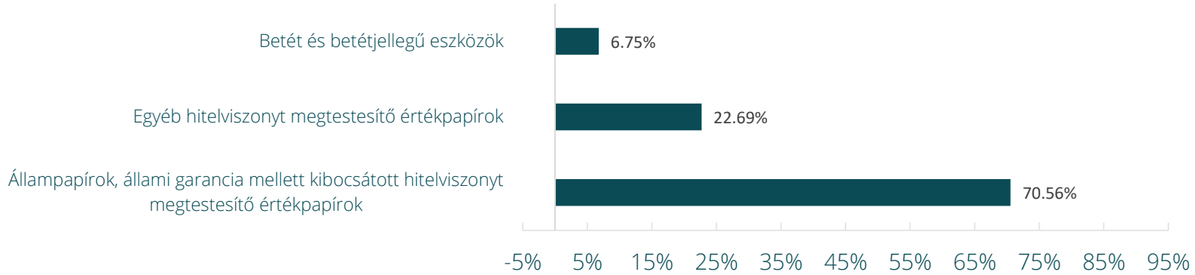

Piaci jelentés

Az Egyesült Államok inflációja augusztusban 2,9 százalék volt, amely a júliusi 2,7 százalékos adathoz képest növekedést jelent, és január óta a legmagasabb adat. Kifejezetten nagy mértékben nőtt az energetikai szolgáltatások ára, ezen belül is az áram 6,2, míg a közüzemi gázszolgáltatások ára 13,8 százalékkal növekedett éves szinten, így a gyorsuló infláció egyelőre nagyobb részben nem a vámok hatása.

Szeptemberben Oroszország több alkalommal is megsértette a NATO területét, a hónap elején több drón is behatolt Lengyelország területére, később pedig vadászgépek lépték át Észtország légterét. Az események tovább élesítették a feszültséget a NATO és Oroszország között, amely távolabb viszi az orosz-ukrán háború lezárását, illetve erősíti a geopolitikai kockázatokat.

Augusztusban a fogyasztói árak hazánkban az előző hónaphoz hasonlóan 4,3 százalékkal drágultak az egy évvel korábbihoz képest, míg havi viszonylatban nem volt változás a fogyasztói árakban. Az élelmiszerek ára továbbra is magas ütemben, 5,9 százalékkal növekedett, ezen belül a tojás 19,9, a kávé, 18,5, a csokoládé 18,3 míg az idényáras élelmiszerek ára 17,1 százalékkal volt magasabb, mint az előző év azonos időszakában. A háztartási energiáért 11 százalékkal kellett többet fizetni, a kirívó drágulás a magasabb fogyasztás eredménye: emiatt a fogyasztott energia nagyobb része esett a drágább, átlagfogyasztás feletti sávba, így az átlagár magasabban alakult. Magyarországon az infláció továbbra is a jegybanki cél felett tartózkodik, azonban az éves szintű 4,3 százalékos drágulás az év korábbi részéhez képest valamivel alacsonyabban helyezkedik el. A következő hónapokban bázishatások miatt a jelenleginél valamivel magasabb infláció várható hazánkban. A régióban a HICP adatok alapján továbbra is Romániában figyelhető meg a legmagasabb, 8,5 százalékos infláció, ezt követi Szlovákia, ahol 4,4 százalék, míg Lengyelországban 2,7, Csehországban pedig 2,4 százalék volt a drágulás éves üteme augusztusban.

Szeptemberi ülésén ismét változatlanul hagyta irányadó rátáját a Magyar Nemzeti Bank, így az továbbra is 6,50 százalék. Az alapkamat csökkentésére a bár valamivel mérsékeltebb, azonban továbbra is magas infláció miatt nem volt lehetőség, illetve a forint erősödése sem volt olyan mértékű, amely indokolta volna a monetáris politika lazítását. A jegybanknak ezen kívül számolnia kell az árrésstopokkal is, amelyek jelenleg mesterségesen tartják lent az inflációt, azonban kivezetésük körülbelül 1,5 százalékkal növelné a fogyasztói árak emelkedését.

Továbbra is kifejezetten erős a forint, az augusztus végi 396,9 forintos árfolyam után 391,11-en zárta a hónapot az euróval szemben, amely 1,46 százalékos erősödésnek felel meg. A magyar valuta hasonló képet mutatott a dollárral szemben, az augusztus végi 339,93-as árfolyamról egészen 332,69-ig csökkent, amely 2,13 százalékos erősödést jelent.

Szeptemberben a magyar hozamgörbe rövid oldala emelkedett, míg a hosszú oldalon csökkenést lehetett megfigyelni. A 3 hónapos 9, a 6 hónapos 12, míg az 1 éves DKJ-k hozama 4 bázisponttal növekedett, a 3 éves 11, az 5 éves 31, a 10 éves állampapír hozama pedig 29 bázisponttal lett alacsonyabb.

A nemzetközi részvényindexek közül az S&P 500 3,53, az EuroStoxx pedig 3,33 százalékot tudott erősödni, míg a német DAX 0,09 százalékot gyengült augusztusban. Újfent erős hónapot tudhat maga mögött a japán tőzsde, a Nikkei árfolyama 5,18 százalékot értékelődött fel a hónap során.

A régióban a CETOP 1,01 százalékot erősödött, míg a BUX az év során először negatívan zárta a hónapot, a magyar részvényindex értéke 3,59 százalékot csökkent szeptemberben. Kifejezetten rosszul teljesítettek a magyar blue chip-ek, az OTP 2,84, a MOL 7,41 a Richter 1,56, míg a Magyar Telekom értéke 7,8 százalékot veszített értékéből.

Az „A” sorozat múltbeli teljesítménye, hozama nem jelent garanciát a jövőbeni teljesítményre, hozamra. Jelen kiadvány nem minősül ajánlattételnek vagy befektetési tanácsadásnak! Az Alap forgalmazásával (vétel, tartás, visszaváltás) kapcsolatos költségek az Alap Kezelési Szabályzatában, a forgalmazási helyeken, valamint a Kiemelt Befektetői Információból megismerhetők. Az Alap befektetési politikájáról, forgalmazási költségeiről és a lehetséges kockázatairól részletesen tájékozódjon az Alap forgalmazási helyein található hivatalos tájékoztatójából és Kezelési Szabályzatából, a Forgalmazó által közzétett Hirdetményből, valamint a Kiemelt Befektetői Információkból. A kimutatásban szereplő pénzeszközök a követeléseket és a kötelezettségeket is tartalmazzák. [1] Teljes költség mutató. A mutató a saját alapok tekintetében tűntetjük fel.

GRÁNIT EURÓKAMAT ABSZOLÚT HOZAMÚ SZÁRMAZTATOTT ALAP „I” SOROZAT

HAVI PORTFÓLIÓJELENTÉS 2025. SZEPTEMBER

Alap bemutatása

Az Alap célja, hogy közepes kockázatvállalás mellett olyan befektetési lehetőséget nyújtson, mely hosszú távon kiegyensúlyozott teljesítményt kínál eurós megtakarításainak. Az Alap elsősorban OECD- vagy EGT- tagállamok által garantált kötvényeket, valamint hitelintézeti, vállalati kötvényeket, jelzálogleveket vásárol, de a portfolióelemek közül nem zárja ki a bankbetéteket és egyéb pénzpiaci instrumentumokat sem. Az Alapkezelő a portfólió összetételét és lejárati szerkezetét szabadon változtathatja a Kezelési Szabályzatban meghatározott limitek szerint, keresve a kedvező várható hozam és kockázati jellemzőkkel rendelkező befektetési lehetőségeket. Az Alap abszolút hozamú alapként a tőkepiaci környezettől független pozitív hozam elérésére törekszik, és valamely kockázatmentes hozamot reprezentáló pénzpiaci mutató vagy index meghaladását tűzi ki célként, amely mutató ezen Alap esetében a 12 hónapos EURIBOR. Az Alap az eurótól eltérő devizában denominált befektetések esetén devizaárfolyam kockázatát származtatott ügyletekkel lefedezheti, de nyitott devizapozíciót is vállalhat. Ez az Alap adott esetben nem megfelelő olyan befektetők számára, akik 3 éven belül ki akarják venni az Alapból a pénzüket.

Alap főbb adatai

Alap főbb adatai	2025.09.30
„I” sorozat egy jegyre jutó nettó eszközérték	1,036604 EUR
Alap fajtája	Értékpapír befektetési alap
„I” sorozat típusa	Nyilvános, nyíltvégű, határozatlan idejű
„I” sorozat ISIN kódja	HU0000734256
Alapkezelő neve	Gránit Alapkezelő Zrt.
Letétkezelő neve	MBH Befektetési Bank Zrt.
Forgalmazók (vezető forgalmazó/ társforgalmazó)	MBH Befektetési Bank Zrt./ Equilor Zrt., Gránit Bank Nyrt.)
Referenciaindex	Nincs
Befektetési jegy devizaneme	Euró
„I” Sorozat folyamatos forgalmazásának kezdete	2024. Október 24.
„I” sorozat nettó eszközértéke”	3 654 924 EUR
Az Alap nettó eszközértéke	5 953 805 EUR
„I” Sorozat elszámolási napja	Vétel: T+3 nap, Eladás: T+3 nap
Ajánlott minimum befektetési időtáv	3 év

Kockázati profil

Alacsonyabb kockázat — Magasabb kockázat

Alacsonyabb várható hozam — Magasabb várható hozam

1	2	3	4	5	6	7

Kockázati mutatók

Nettó összesített kockázati kitettség	100,00%
Szórás*	5,70%

*Az Alap indulása óta, heti adatokból számolva, évesítve (Az Alap 2024.10-24-i indulása miatt, a következő hónaptól számítható)

„I” sorozat teljesítménye**

	2024***	2025.09.30***	Indulástól****
Alap	-0,72%	4,42%	3,92%

**Forgalmazási, számlavezetési költségek és kamatadó levonása előtti, az alap működési költségeivel csökkentett nettó hozamok.

***Nominális hozamok, adott naptári évre.

****2024.10.24 – 2025.09.30 időszakra számított, nem évesített adat (Egy évnél rövidebb időszakok teljesítménye nem évesített adat)

10%-nál nagyobb arányú eszközök

ROMANI 5 3/8 03/22/31, ROMANI 6 3/8 09/18/33, ROMANI 6.75 07/11/39

Alapban tartott saját befektetési alapok

Az alap portfóliója nem tartalmaz saját befektetési alapokat.

"I" sorozat teljesítményének alakulása

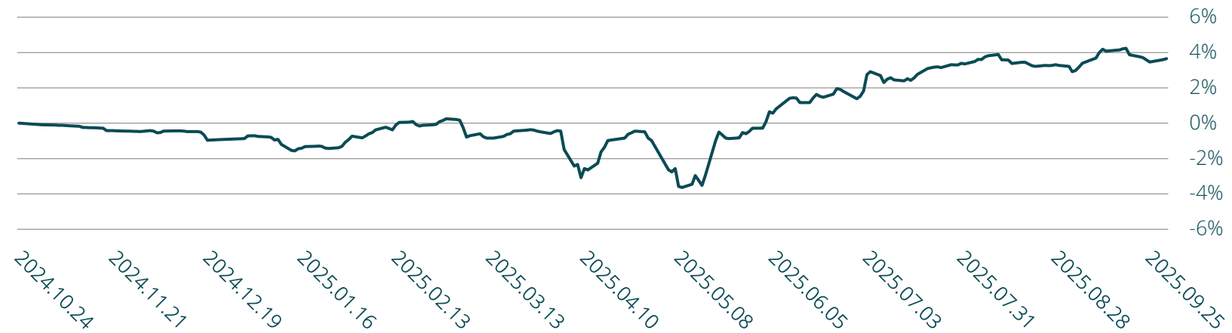

Alap portfóliójának összetétele

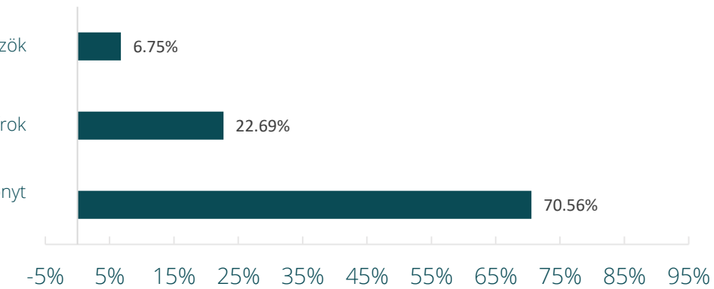

Piaci jelentés

Az Egyesült Államok inflációja augusztusban 2,9 százalék volt, amely a júliusi 2,7 százalékos adathoz képest növekedést jelent, és január óta a legmagasabb adat. Kifejezetten nagy mértékben nőtt az energetikai szolgáltatások ára, ezen belül is az áram 6,2, míg a közüzemi gázszolgáltatások ára 13,8 százalékkal növekedett éves szinten, így a gyorsuló infláció egyelőre nagyobb részben nem a vámok hatása.

Szeptemberben Oroszország több alkalommal is megsértette a NATO területét, a hónap elején több drón is behatolt Lengyelország területére, később pedig vadászgépek lépték át Észtország légterét. Az események tovább élesítették a feszültséget a NATO és Oroszország között, amely távolabb viszi az orosz-ukrán háború lezárását, illetve erősíti a geopolitikai kockázatokat.

Augusztusban a fogyasztói árak hazánkban az előző hónaphoz hasonlóan 4,3 százalékkal drágultak az egy évvel korábbihoz képest, míg havi viszonylatban nem volt változás a fogyasztói árakban. Az élelmiszerek ára továbbra is magas ütemben, 5,9 százalékkal növekedett, ezen belül a tojás 19,9, a kávé, 18,5, a csokoládé 18,3 míg az idényáras élelmiszerek ára 17,1 százalékkal volt magasabb, mint az előző év azonos időszakában. A háztartási energiáért 11 százalékkal kellett többet fizetni, a kirívó drágulás a magasabb fogyasztás eredménye: emiatt a fogyasztott energia nagyobb része esett a drágább, átlagfogyasztás feletti sávba, így az átlagár magasabban alakult. Magyarországon az infláció továbbra is a jegybanki cél felett tartózkodik, azonban az éves szintű 4,3 százalékos drágulás az év korábbi részéhez képest valamivel alacsonyabban helyezkedik el. A következő hónapokban bázishatások miatt a jelenleginél valamivel magasabb infláció várható hazánkban. A régióban a HICP adatok alapján továbbra is Romániában figyelhető meg a legmagasabb, 8,5 százalékos infláció, ezt követi Szlovákia, ahol 4,4 százalék, míg Lengyelországban 2,7, Csehországban pedig 2,4 százalék volt a drágulás éves üteme augusztusban.

Szeptemberi ülésén ismét változatlanul hagyta irányadó rátáját a Magyar Nemzeti Bank, így az továbbra is 6,50 százalék. Az alapkamat csökkentésére a bár valamivel mérsékeltebb, azonban továbbra is magas infláció miatt nem volt lehetőség, illetve a forint erősödése sem volt olyan mértékű, amely indokolta volna a monetáris politika lazítását. A jegybanknak ezen kívül számolnia kell az árrésstopokkal is, amelyek jelenleg mesterségesen tartják lent az inflációt, azonban kivezetésük körülbelül 1,5 százalékkal növelné a fogyasztói árak emelkedését.

Továbbra is kifejezetten erős a forint, az augusztus végi 396,9 forintos árfolyam után 391,11-en zárta a hónapot az euróval szemben, amely 1,46 százalékos erősödésnek felel meg. A magyar valuta hasonló képet mutatott a dollárral szemben, az augusztus végi 339,93-as árfolyamról egészen 332,69-ig csökkent, amely 2,13 százalékos erősödést jelent.

Szeptemberben a magyar hozamgörbe rövid oldala emelkedett, míg a hosszú oldalon csökkenést lehetett megfigyelni. A 3 hónapos 9, a 6 hónapos 12, míg az 1 éves DKJ-k hozama 4 bázisponttal növekedett, a 3 éves 11, az 5 éves 31, a 10 éves állampapír hozama pedig 29 bázisponttal lett alacsonyabb.

A nemzetközi részvényindexek közül az S&P 500 3,53, az EuroStoxx pedig 3,33 százalékot tudott erősödni, míg a német DAX 0,09 százalékot gyengült augusztusban. Újfent erős hónapot tudhat maga mögött a japán tőzsde, a Nikkei árfolyama 5,18 százalékot értékelődött fel a hónap során.

A régióban a CETOP 1,01 százalékot erősödött, míg a BUX az év során először negatívan zárta a hónapot, a magyar részvényindex értéke 3,59 százalékot csökkent szeptemberben. Kifejezetten rosszul teljesítettek a magyar blue chip-ek, az OTP 2,84, a MOL 7,41 a Richter 1,56, míg a Magyar Telekom értéke 7,8 százalékot veszített értékéből.

Az „I” sorozat múltbeli teljesítménye, hozama nem jelent garanciát a jövőbeni teljesítményre, hozamra. Jelen kiadvány nem minősül ajánlattételnek vagy befektetési tanácsadásnak! Az Alap forgalmazásával (vétel, tartás, visszaváltás) kapcsolatos költségek az Alap Kezelési Szabályzatában, a forgalmazási helyeken, valamint a Kiemelt Befektetői Információból megismerhetők. Az Alap befektetési politikájáról, forgalmazási költségeiről és a lehetséges kockázatairól részletesen tájékozódjon az Alap forgalmazási helyein található hivatalos tájékoztatójából és Kezelési Szabályzatából, a Forgalmazó által közzétett Hirdetményből, valamint a Kiemelt Befektetői Információkból. A kimutatásban szereplő pénzeszközök a követeléseket és a kötelezettségeket is tartalmazzák. [1] Teljes költség mutató. A mutató a saját alapok tekintetében tűntetjük fel.

GRÁNIT EUROPLUSZ ABSZOLÚT HOZAMÚ BEFEKTETÉSI ALAP „A” SOROZAT

HAVI PORTFÓLIÓJELENTÉS 2025. SZEPTEMBER

Alap bemutatása

Az Alap befektetési célja, hogy abszolút hozamú szemléletet követve, alapvetően pénzpiaci- és kötvénytípusú eszközök között keresse azokat a befektetési célpontokat, amelyek szignifikánsan felülteljesíthetik a hazai pénzpiacon elérhető, kockázatmentesnek tekintett hozamot a befektetési jegyek zavartalan visszaváltásához szükséges likviditás fenntartása, valamint korlátozott tőke- és hozamkockázat felvállalása mellett. A Diófa Optimus II. Befektetési Alap neve 2024.01.10 napjától Diófa EuroPlusz, majd 2024.11.14-től Gránit EuroPlusz Befektetési Alapra módosult.

Alap főbb adatai	2025.09.30.
„A” sorozat egy jegyre jutó nettó eszközérték	1.038786 EUR
Alap fajtája	Értékpapír befektetési alap
„A” sorozat típusa	Nyilvános, nyíltvégű, határozatlan idejű
„A” sorozat ISIN kódja	HU0000732623
Alapkezelő neve	Gránit Alapkezelő Zrt.
Letétkezelő neve	Erste Bank Hungary Zrt.
Forgalmazók (vezető forgalmazó/ társforgalmazó)	MBH Befektetési Bank Zrt./ Equilor Zrt., Gránit Bank Nyrt.
Referenciaindex	Nincs
Befektetési jegy devizaneme	Euró
„A” Sorozat folyamatos forgalmazásának kezdete	2024. Január 10.
„A” sorozat nettó eszközértéke	57,931 EUR
Az Alap nettó eszközértéke	38 604 301 EUR
„A” Sorozat elszámolási napja	Vétel: T+1 nap, Eladás: T+1 nap
Ajánlott minimum befektetési időtáv	0,5 év

Kockázati profil

Alacsonyabb kockázat — Magasabb kockázat

Alacsonyabb várható hozam — Magasabb várható hozam

1	2	3	4	5	6	7

Kockázati mutatók

Nettó összesített kockázati kitettség	100,00%
Szórás*	0.12%

*Az Alap indulása óta, heti adatokból számolva, évesítve

„A” sorozat teljesítménye**

	2025.09.30.***	Indulástól****
Alap	1.26%	2.23%

**Forgalmazási, számlavezetési költségek és kamatadó levonása előtti, az alap működési költségeivel csökkentett nettó hozamok.

***Nominális hozamok, adott naptári évre.

****2024.01.10 – 2025.09.30 időszakra számított, évesített adat.

10%-nál nagyobb arányú eszközök

ROMANI 2.75 10/29/25, ROMANI 2.75 02/26/26
06BET/010527, 06BET/010618

Alapban tartott saját befektetési alapok

Az alap portfóliója nem tartalmaz saját befektetési alapokat.

„A” sorozat teljesítményének alakulása

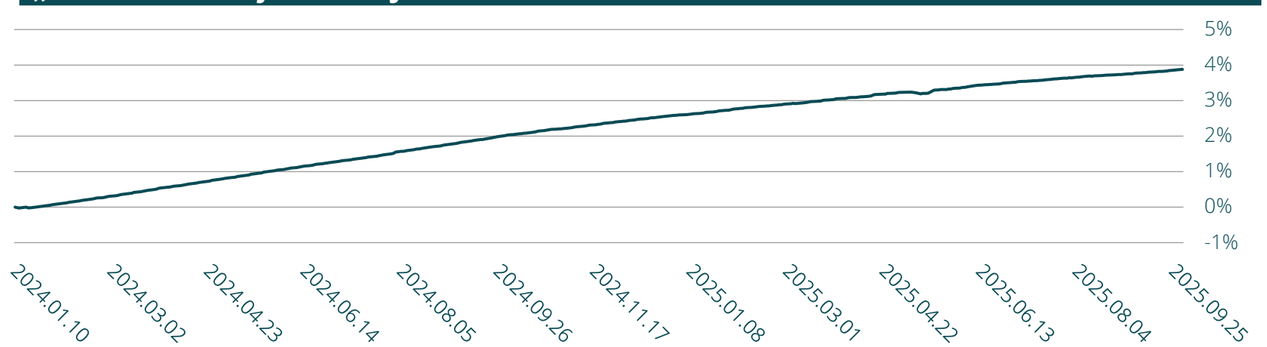

Alap portfóliójának összetétele

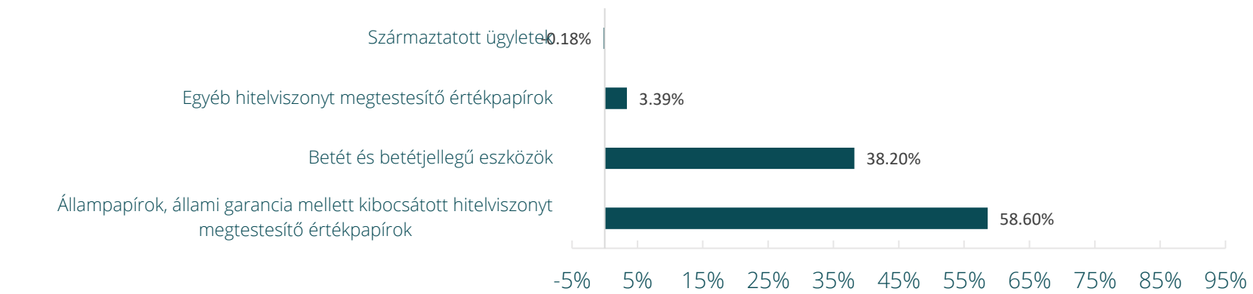

Piaci jelentés

Az Egyesült Államok inflációja augusztusban 2,9 százalék volt, amely a júliusi 2,7 százalékos adathoz képest növekedést jelent, és január óta a legmagasabb adat. Kifejezetten nagy mértékben nőtt az energetikai szolgáltatások ára, ezen belül is az áram 6,2, míg a közüzemi gázszolgáltatások ára 13,8 százalékkal növekedett éves szinten, így a gyorsuló infláció egyelőre nagyobb részben nem a vámok hatása.
Szeptemberben Oroszország több alkalommal is megsértette a NATO területét, a hónap elején több drón is behatolt Lengyelország területére, később pedig vadászgépek lépték át Észtország légterét. Az események tovább élesítették a feszültséget a NATO és Oroszország között, amely távolabb viszi az orosz-ukrán háború lezárását, illetve erősíti a geopolitikai kockázatokat.
Augusztusban a fogyasztói árak hazánkban az előző hónaphoz hasonlóan 4,3 százalékkal drágultak az egy évvel korábbihoz képest, míg havi viszonylatban nem volt változás a fogyasztói árakban. Az élelmiszerek ára továbbra is magas ütemben, 5,9 százalékkal növekedett, ezen belül a tojás 19,9, a kávé, 18,5, a csokoládé 18,3 míg az idényáras élelmiszerek ára 17,1 százalékkal volt magasabb, mint az előző év azonos időszakában. A háztartási energiáért 11 százalékkal kellett többet fizetni, a kirívó drágulás a magasabb fogyasztás eredménye: emiatt a fogyasztott energia nagyobb része esett a drágább, átlagfogyasztás feletti sávba, így az átlagár magasabban alakult. Magyarországon az infláció továbbra is a jegybanki cél felett tartózkodik, azonban az éves szintű 4,3 százalékos drágulás az év korábbi részéhez képest valamivel alacsonyabban helyezkedik el. A következő hónapokban bázishatások miatt a jelenleginél valamivel magasabb infláció várható hazánkban. A régióban a HICP adatok alapján továbbra is Romániában figyelhető meg a legmagasabb, 8,5 százalékos infláció, ezt követi Szlovákia, ahol 4,4 százalék, míg Lengyelországban 2,7, Csehországban pedig 2,4 százalék volt a drágulás éves üteme augusztusban.
Szeptemberi ülésén ismét változatlanul hagyta irányadó rátáját a Magyar Nemzeti Bank, így az továbbra is 6,50 százalék. Az alapkamat csökkentésére a bár valamivel mérsékeltebb, azonban továbbra is magas infláció miatt nem volt lehetőség, illetve a forint erősödése sem volt olyan mértékű, amely indokolta volna a monetáris politika lazítását. A jegybanknak ezen kívül számolnia kell az árrésstopokkal is, amelyek jelenleg mesterségesen tartják lent az inflációt, azonban kivezetésük körülbelül 1,5 százalékkal növelné a fogyasztói árak emelkedését.
Továbbra is kifejezetten erős a forint, az augusztus végi 396,9 forintos árfolyam után 391,11-en zárta a hónapot az euróval szemben, amely 1,46 százalékos erősödésnek felel meg. A magyar valuta hasonló képet mutatott a dollárral szemben, az augusztus végi 339,93-as árfolyamról egészen 332,69-ig csökkent, amely 2,13 százalékos erősödést jelent.
Szeptemberben a magyar hozamgörbe rövid oldala emelkedett, míg a hosszú oldalon csökkenést lehetett megfigyelni. A 3 hónapos 9, a 6 hónapos 12, míg az 1 éves DKJ-k hozama 4 bázisponttal növekedett, a 3 éves 11, az 5 éves 31, a 10 éves állampapír hozama pedig 29 bázisponttal lett alacsonyabb.
A nemzetközi részvényindexek közül az S&P 500 3,53, az EuroStoxx pedig 3,33 százalékot tudott erősödni, míg a német DAX 0,09 százalékot gyengült augusztusban. Újfent erős hónapot tudhat maga mögött a japán tőzsde, a Nikkei árfolyama 5,18 százalékot értékelődött fel a hónap során.
A régióban a CETOP 1,01 százalékot erősödött, míg a BUX az év során először negatívan zárta a hónapot, a magyar részvényindex értéke 3,59 százalékot csökkent szeptemberben. Kifejezetten rosszul teljesítettek a magyar blue chip-ek, az OTP 2,84, a MOL 7,41 a Richter 1,56, míg a Magyar Telekom értéke 7,8 százalékot veszített értékéből.

Az „A” sorozat múltbeli teljesítménye, hozama nem jelent garanciát a jövőbeni teljesítményre, hozamra. Jelen kiadvány nem minősül ajánlattételnek vagy befektetési tanácsadásnak! Az Alap forgalmazásával (vétel, tartás, visszaváltás) kapcsolatos költségek az Alap Kezelési Szabályzatában, a forgalmazási helyeken, valamint a Kiemelt Befektetői Információból megismerhetők. Az Alap befektetési politikájáról, forgalmazási költségeiről és a lehetséges kockázatairól részletesen tájékozódjon az Alap forgalmazási helyein található hivatalos tájékoztatójából és Kezelési Szabályzatából, a Forgalmazó által közzétett Hirdetményből, valamint a Kiemelt Befektetői Információkból. A kimutatásban szereplő pénzeszközök a követeléseket és a kötelezettségeket is tartalmazzák. [1] Teljes költség mutató. A mutató a saját alapok tekintetében tűntetjük fel.

GRÁNIT EUROPLUSZ BEFEKTETÉSI ALAP

„I” SOROZAT

HAVI PORTFÓLIÓJELENTÉS 2025. SZEPTEMBER

Alap bemutatása

Az Alap befektetési célja, hogy abszolút hozamú szemléletet követve, alapvetően pénzpiaci- és kötvénytípusú eszközök között keresse azokat a befektetési célpontokat, amelyek szignifikánsan felülteljesíthetik a hazai pénzpiacon elérhető, kockázatmentesnek tekintett hozamot a befektetési jegyek zavartalan visszaváltásához szükséges likviditás fenntartása, valamint korlátozott tőke- és hozamkockázat felvállalása mellett. A Diófa Optimus II. Befektetési Alap neve 2024.01.10 napjától Diófa EuroPlusz, majd 2024.11.14-től Gránit EuroPlusz Befektetési Alapra módosult.

Alap főbb adatai	2025.09.30.
„I” sorozat egy jegyre jutó nettó eszközérték	1.047976 EUR
Alap fajtája	Értékpapír befektetési alap
„I” sorozat típusa	Nyilvános, nyíltvégű, határozatlan idejű
„I” sorozat ISIN kódja	HU0000732631
Alapkezelő neve	Gránit Alapkezelő Zrt.
Letétkezelő neve	Erste Bank Hungary Zrt.
Forgalmazók (vezető forgalmazó/ társforgalmazó)	MBH Befektetési Bank Zrt./ Equilor Zrt., Gránit Bank Nyrt.
Referenciaindex	Nincs
Befektetési jegy devizaneme	Euró
„I” Sorozat folyamatos forgalmazásának kezdete	2024. Január 10.
„I” sorozat nettó eszközértéke”	38,546,370 EUR
Az Alap nettó eszközértéke	38 604 301 EUR
„I” Sorozat elszámolási napja	Vétel: T+1 nap, Eladás: T+1 nap
Ajánlott minimum befektetési időtáv	0,5 év

Kockázati profil

Alacsonyabb kockázat — Magasabb kockázat

Alacsonyabb várható hozam — Magasabb várható hozam

1	2	3	4	5	6	7

Kockázati mutatók

Nettó összesített kockázati kitettség	100,00%
Szórás*	0.12%

*Az Alap indulása óta, heti adatokból számolva, évesítve

„I” sorozat teljesítménye**

	2025.09.30.***	Indulástól****
Alap	1.65%	2.76%

**Forgalmazási, számlavezetési költségek és kamatadó levonása előtti, az alap működési költségeivel csökkentett nettó hozamok.

***Nominális hozamok, adott naptári évre.

****2024.01.10 – 2025.09.30 időszakra számított, évesített adat.

10%-nál nagyobb arányú eszközök

ROMANI 2.75 10/29/25, ROMANI 2.75 02/26/26
06BET/010527, 06BEt/010618

Alapban tartott saját befektetési alapok

Az alap portfóliója nem tartalmaz saját befektetési alapokat.

„I” sorozat teljesítményének alakulása

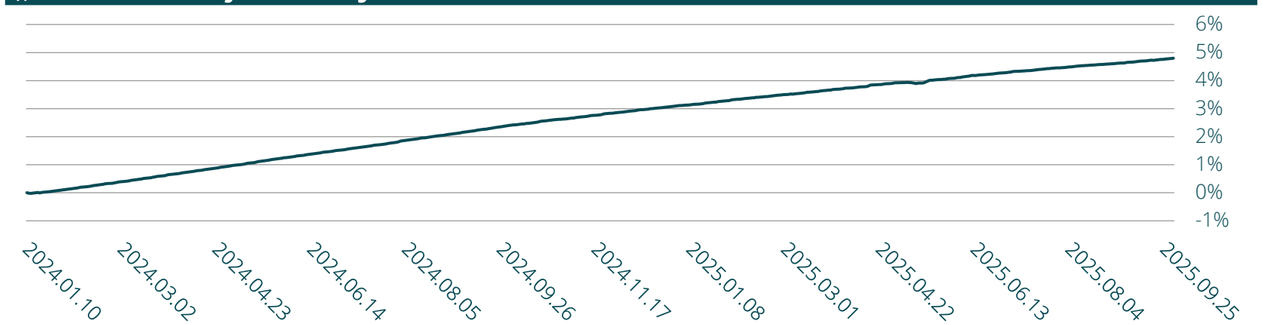

Alap portfóliójának összetétele

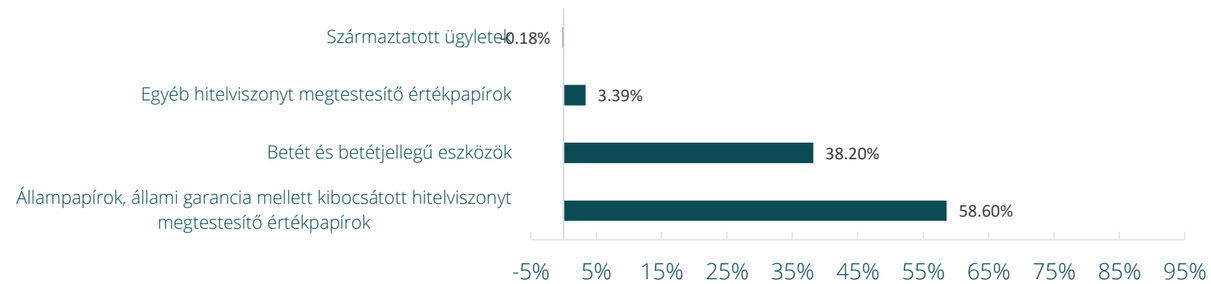

Piaci jelentés

Az Egyesült Államok inflációja augusztusban 2,9 százalék volt, amely a júliusi 2,7 százalékos adathoz képest növekedést jelent, és január óta a legmagasabb adat. Kifejezetten nagy mértékben nőtt az energetikai szolgáltatások ára, ezen belül is az áram 6,2, míg a közüzemi gázszolgáltatások ára 13,8 százalékkal növekedett éves szinten, így a gyorsuló infláció egyelőre nagyobb részben nem a vámok hatása.

Szeptemberben Oroszország több alkalommal is megsértette a NATO területét, a hónap elején több drón is behatolt Lengyelország területére, később pedig vadászgépek lépték át Észtország légterét. Az események tovább élesítették a feszültséget a NATO és Oroszország között, amely távolabb viszi az orosz-ukrán háború lezárását, illetve erősíti a geopolitikai kockázatokat.

Augusztusban a fogyasztói árak hazánkban az előző hónaphoz hasonlóan 4,3 százalékkal drágultak az egy évvel korábbihoz képest, míg havi viszonylatban nem volt változás a fogyasztói árakban. Az élelmiszerek ára továbbra is magas ütemben, 5,9 százalékkal növekedett, ezen belül a tojás 19,9, a kávé, 18,5, a csokoládé 18,3 míg az idényáras élelmiszerek ára 17,1 százalékkal volt magasabb, mint az előző év azonos időszakában. A háztartási energiáért 11 százalékkal kellett többet fizetni, a kirívó drágulás a magasabb fogyasztás eredménye: emiatt a fogyasztott energia nagyobb része esett a drágább, átlagfogyasztás feletti sávba, így az átlagár magasabban alakult. Magyarországon az infláció továbbra is a jegybanki cél felett tartózkodik, azonban az éves szintű 4,3 százalékos drágulás az év korábbi részéhez képest valamivel alacsonyabban helyezkedik el. A következő hónapokban bázishatások miatt a jelenleginél valamivel magasabb infláció várható hazánkban. A régióban a HICP adatok alapján továbbra is Romániában figyelhető meg a legmagasabb, 8,5 százalékos infláció, ezt követi Szlovákia, ahol 4,4 százalék, míg Lengyelországban 2,7, Csehországban pedig 2,4 százalék volt a drágulás éves üteme augusztusban.

Szeptemberi ülésén ismét változatlanul hagyta irányadó rátáját a Magyar Nemzeti Bank, így az továbbra is 6,50 százalék. Az alapkamat csökkentésére a bár valamivel mérsékeltebb, azonban továbbra is magas infláció miatt nem volt lehetőség, illetve a forint erősödése sem volt olyan mértékű, amely indokolta volna a monetáris politika lazítását. A jegybanknak ezen kívül számolnia kell az árrésstopokkal is, amelyek jelenleg mesterségesen tartják lent az inflációt, azonban kivezetésük körülbelül 1,5 százalékkal növelné a fogyasztói árak emelkedését.

Továbbra is kifejezetten erős a forint, az augusztus végi 396,9 forintos árfolyam után 391,11-en zárta a hónapot az euróval szemben, amely 1,46 százalékos erősödésnek felel meg. A magyar valuta hasonló képet mutatott a dollárral szemben, az augusztus végi 339,93-as árfolyamról egészen 332,69-ig csökkent, amely 2,13 százalékos erősödést jelent.

Szeptemberben a magyar hozamgörbe rövid oldala emelkedett, míg a hosszú oldalon csökkenést lehetett megfigyelni. A 3 hónapos 9, a 6 hónapos 12, míg az 1 éves DKJ-k hozama 4 bázisponttal növekedett, a 3 éves 11, az 5 éves 31, a 10 éves állampapír hozama pedig 29 bázisponttal lett alacsonyabb.

A nemzetközi részvényindexek közül az S&P 500 3,53, az EuroStoxx pedig 3,33 százalékot tudott erősödni, míg a német DAX 0,09 százalékot gyengült augusztusban. Újfent erős hónapot tudhat maga mögött a japán tőzsde, a Nikkei árfolyama 5,18 százalékot értékelődött fel a hónap során.

A régióban a CETOP 1,01 százalékot erősödött, míg a BUX az év során először negatívan zárta a hónapot, a magyar részvényindex értéke 3,59 százalékot csökkent szeptemberben. Kifejezetten rosszul teljesítettek a magyar blue chip-ek, az OTP 2,84, a MOL 7,41 a Richter 1,56, míg a Magyar Telekom értéke 7,8 százalékot veszített értékéből.

Az „A” sorozat múltbeli teljesítménye, hozama nem jelent garanciát a jövőbeni teljesítményre, hozamra. Jelen kiadvány nem minősül ajánlattételnek vagy befektetési tanácsadásnak! Az Alap forgalmazásával (vétel, tartás, visszaváltás) kapcsolatos költségek az Alap Kezelési Szabályzatában, a forgalmazási helyeken, valamint a Kiemelt Befektetői Információból megismerhetők. Az Alap befektetési politikájáról, forgalmazási költségeiről és a lehetséges kockázatairól részletesen tájékozódjon az Alap forgalmazási helyein található hivatalos tájékoztatójából és Kezelési Szabályzatából, a Forgalmazó által közzétett Hirdetményből, valamint a Kiemelt Befektetői Információkból. A kimutatásban szereplő pénzeszközök a követeléseket és a kötelezettségeket is tartalmazzák. [1] Teljes költség mutató. A mutató a saját alapok tekintetében tűntetjük fel.

GRÁNIT FEJLETT PIACI SZÁRMAZTATOTT RÉSZVÉNY BEFEKTETÉSI ALAP

HAVI PORTFÓLIÓJELENTÉS 2025. SZEPTEMBER

Alap bemutatása

Az Alap segítségével az Alapkezelő egy alapvetően külföldi részvényeket preferáló befektetési stratégiát folytató értékpapír-portfólió teljesítményéből való részesedést kívánja elérhetővé tenni a Befektetési Jegy tulajdonosok számára. Az Alapkezelő a globális részvénypiac mozgásait kihasználva, az Alap referencia-indexét meghaladó hozam elérését tűzi ki célul a részvényportfólióval együtt járó magasabb kockázatvállalási szint mellett. Az átlagos nettó eszközértéke 2025. szeptember 30-án 1 865 978 ezer Ft volt, melyben az sikerdíj összege 0,- Ft volt, azaz a sikerdíj százalékos mértéke 0,00% volt

10%-nál nagyobb arányú eszközök

Vanguard S&P 500 ETF , iShares DJ EUROSTOXX50, db x-trackers DJ EURO STOXX 50 ETF C, iShares S&P 500 Index Fund (IVV)

Alapban tartott saját befektetési alapok

Az alap portfóliója nem tartalmaz saját befektetési alapokat.

Alap teljesítménye a folyamatos forgalmazás kezdetétől

Alap főbb adatai

Alap főbb adatai	2025.09.30.
Egy jegyre jutó nettó eszközérték	2.682526 HUF
Alap fajtája	Részvény, értékpapír befektetési alap
Alap típusa	Nyilvános, nyíltvégű, határozatlan idejű
ISIN kód	HU0000716089
Alapkezelő neve	Gránit Alapkezelő Zrt.
Letétkezelő neve	MBH Befektetési Bank Zrt.
Forgalmazók (vezető forgalmazó/ társforgalmazó)	MBH Befektetési Bank Zrt./ Gránit Bank Nyrt.
Referenciaindex	45% S&P500 index + 45% Euro Stoxx 50 index + 10% RMAX index
Befektetési jegy devizaneme	Magyar forint
Nyilvános folyamatos forgalmazás kezdete	2016.01.13.
Összesített nettó eszközérték	1,821,693,566 HUF
Elszámolási nap	T+3 nap
Ajánlott minimum befektetési időtáv	Min. 5 év

Alap portfóliójának összetétele

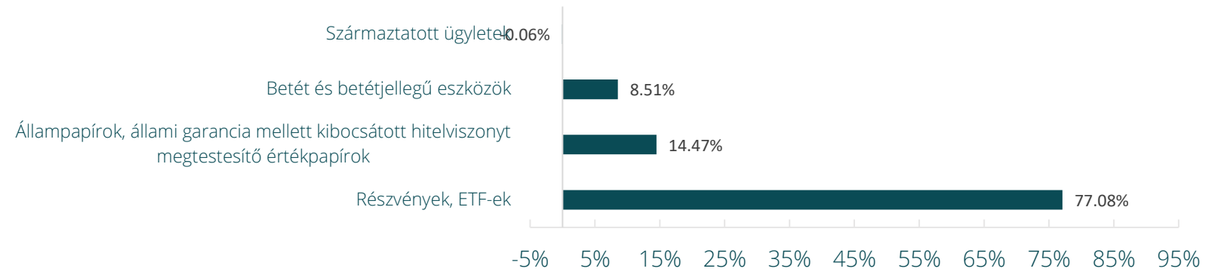

Kockázati profil

Alacsonyabb kockázat — Magasabb kockázat

Alacsonyabb várható hozam — Magasabb várható hozam

1	2	3	**4**	5	6	7

Kockázati mutatók

Nettó összesített kockázati kitettség	122,66%
Szórás*	13.29%

* Az Alap indulása óta, heti adatokból számolva, évesítve.

Alap teljesítménye**

	2019***	2020***	2021***	2022***	2023***	2024***	2025.09.30.***	Indulástól****
Alap	21,19%	15,75%	24,25%	-2,98%	13,25%	21,13%	2.93%	10.81%
Benchmark	29,40%	9,82%	27,51%	-4,81%	14,37%	25,97%	2.13%	11.79%

**Forgalmazási, számlavezetési költségek és kamatadó levonása előtti, az alap működési költségeivel csökkentett nettó hozamok.
*** Nominális hozamok, adott naptári évre.
**** 2016.01.13 – 2025.09.30 időszakra számított, évesített adat.

Piaci jelentés

Az Egyesült Államok inflációja augusztusban 2,9 százalék volt, amely a júliusi 2,7 százalékos adathoz képest növekedést jelent, és január óta a legmagasabb adat. Kifejezetten nagy mértékben nőtt az energetikai szolgáltatások ára, ezen belül is az áram 6,2, míg a közüzemi gázszolgáltatások ára 13,8 százalékkal növekedett éves szinten, így a gyorsuló infláció egyelőre nagyobb részben nem a vámok hatása.
Szeptemberben Oroszország több alkalommal is megsértette a NATO területét, a hónap elején több drón is behatolt Lengyelország területére, később pedig vadászgépek lépték át Észtország légterét. Az események tovább élesítették a feszültséget a NATO és Oroszország között, amely távolabb viszi az orosz-ukrán háború lezárását, illetve erősíti a geopolitikai kockázatokat.
Augusztusban a fogyasztói árak hazánkban az előző hónaphoz hasonlóan 4,3 százalékkal drágultak az egy évvel korábbihoz képest, míg havi viszonylatban nem volt változás a fogyasztói árakban. Az élelmiszerek ára továbbra is magas ütemben, 5,9 százalékkal növekedett, ezen belül a tojás 19,9, a kávé, 18,5, a csokoládé 18,3 míg az idényáras élelmiszerek ára 17,1 százalékkal volt magasabb, mint az előző év azonos időszakában. A háztartási energiáért 11 százalékkal kellett többet fizetni, a kirívó drágulás a magasabb fogyasztás eredménye: emiatt a fogyasztott energia nagyobb része esett a drágább, átlagfogyasztás feletti sávba, így az átlagár magasabban alakult. Magyarországon az infláció továbbra is a jegybanki cél felett tartózkodik, azonban az éves szintű 4,3 százalékos drágulás az év korábbi részéhez képest valamivel alacsonyabban helyezkedik el. A következő hónapokban bázishatások miatt a jelenleginél valamivel magasabb infláció várható hazánkban. A régióban a HICP adatok alapján továbbra is Romániában figyelhető meg a legmagasabb, 8,5 százalékos infláció, ezt követi Szlovákia, ahol 4,4 százalék, míg Lengyelországban 2,7, Csehországban pedig 2,4 százalék volt a drágulás éves üteme augusztusban.
Szeptemberi ülésén ismét változatlanul hagyta irányadó rátáját a Magyar Nemzeti Bank, így az továbbra is 6,50 százalék. Az alapkamat csökkentésére a bár valamivel mérsékeltebb, azonban továbbra is magas infláció miatt nem volt lehetőség, illetve a forint erősödése sem volt olyan mértékű, amely indokolta volna a monetáris politika lazítását. A jegybanknak ezen kívül számolnia kell az árrésstopokkal is, amelyek jelenleg mesterségesen tartják lent az inflációt, azonban kivezetésük körülbelül 1,5 százalékkal növelné a fogyasztói árak emelkedését.
Továbbra is kifejezetten erős a forint, az augusztus végi 396,9 forintos árfolyam után 391,11-en zárta a hónapot az euróval szemben, amely 1,46 százalékos erősödésnek felel meg. A magyar valuta hasonló képet mutatott a dollárral szemben, az augusztus végi 339,93-as árfolyamról egészen 332,69-ig csökkent, amely 2,13 százalékos erősödést jelent.
Szeptemberben a magyar hozamgörbe rövid oldala emelkedett, míg a hosszú oldalon csökkenést lehetett megfigyelni. A 3 hónapos 9, a 6 hónapos 12, míg az 1 éves DKJ-k hozama 4 bázisponttal növekedett, a 3 éves 11, az 5 éves 31, a 10 éves állampapír hozama pedig 29 bázisponttal lett alacsonyabb.
A nemzetközi részvényindexek közül az S&P 500 3,53, az EuroStoxx pedig 3,33 százalékot tudott erősödni, míg a német DAX 0,09 százalékot gyengült augusztusban. Újfent erős hónapot tudhat maga mögött a japán tőzsde, a Nikkei árfolyama 5,18 százalékot értékelődött fel a hónap során.
A régióban a CETOP 1,01 százalékot erősödött, míg a BUX az év során először negatívan zárta a hónapot, a magyar részvényindex értéke 3,59 százalékot csökkent szeptemberben. Kifejezetten rosszul teljesítettek a magyar blue chip-ek, az OTP 2,84, a MOL 7,41 a Richter 1,56, míg a Magyar Telekom értéke 7,8 százalékot veszített értékéből.

Az Alap múltbeli teljesítménye, hozama nem jelent garanciát a jövőbeni teljesítményre, hozamra. Jelen kiadvány nem minősül ajánlattételnek vagy befektetési tanácsadásnak! Az Alap forgalmazásával (vétel, tartás, visszaváltás) kapcsolatos költségek az Alap Kezelési Szabályzatában, a forgalmazási helyeken, valamint a Kiemelt Befektetői Információból megismerhetők. Az Alap befektetési politikájáról, forgalmazási költségeiről és a lehetséges kockázatairól részletesen tájékozódjon az Alap forgalmazási helyein található hivatalos tájékoztatójából és Kezelési Szabályzatából, a Forgalmazó által közzétett Hirdetményből, valamint a Kiemelt Befektetői Információból. A kimutatásban szereplő pénzeszközök a követeléseket és a kötelezettségeket is tartalmazzák. [1] Teljes költség mutató. A mutató a saját alapok tekintetében tűntetjük fel.

GRANDUM DOLLÁR INGATLAN SZÁRMAZTATOTT ALAPOK ALAPJA

HAVI PORTFÓLIÓJELENTÉS 2025. SZEPTEMBER

Alap bemutatása

Az Alap célja: a Befektetők számára hosszú távú tőkenövekedést biztosítson minél alacsonyabb kockázat vállalása mellett. Az Alap befektetési céljait elsősorban ingatlanalapok által kibocsátott befektetési jegyek vásárlásával kívánja elérni. Az Alap eszközeinek legalább 80%-át Magyarországon forgalomba hozott ingatlanalapok befektetési jegyeibe, a fennmaradó legfeljebb 20%-át pedig hitelintézeti betétekbe és betétjellegű eszközökbe, illetve a Magyar Állam, az EGT vagy az OECD tagállam kormánya, belföldi és külföldi társaságok vagy egyéb jogalanyok által kibocsátott hitelviszonyt megtestesítő értékpapírokba fekteti. Az Alap számára engedélyezett a származtatott ügyletek alkalmazása azzal, hogy az Alap származtatott ügyletet kizárólag fedezeti célból köthet.

10%-nál nagyobb arányú eszközök

Gránit WM-1 Részalap (TER: 1,17%), MPTI Befektetési jegy A (TER: 2,45%), MPTI Befektetési jegy B (TER: 1,84%)

Alapban tartott saját befektetési alapok

MPTI Befektetési jegy A (TER: 2,45%), MPTI Befektetési jegy B (TER: 1,84%), MPTI Befektetési jegy I (TER: 1,47%), Torony Ing. Bef. Alap B (TER: 2,57%), Diófa Kolosszus Ing. Alapok Alapja (TER: 0,65%), Gránit WM-1 Részalap (TER: 1,17%)

Alap teljesítménye a folyamatos forgalmazás kezdetétől

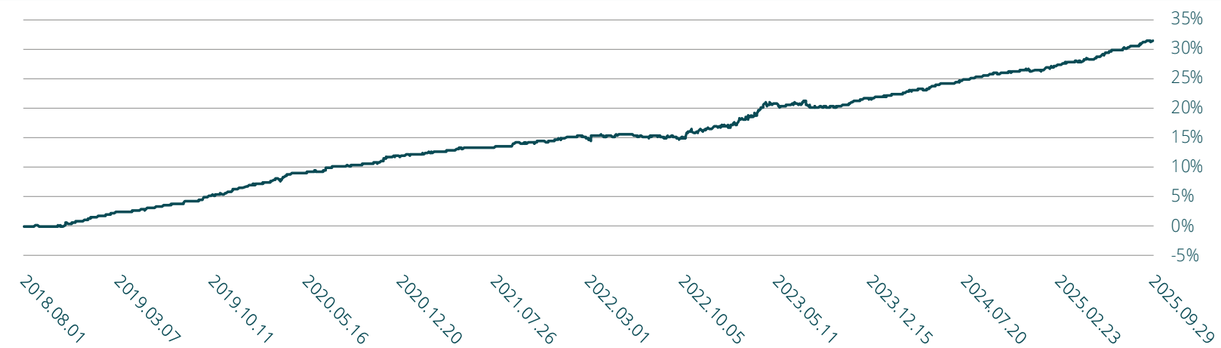

Alap portfóliójának összetétele

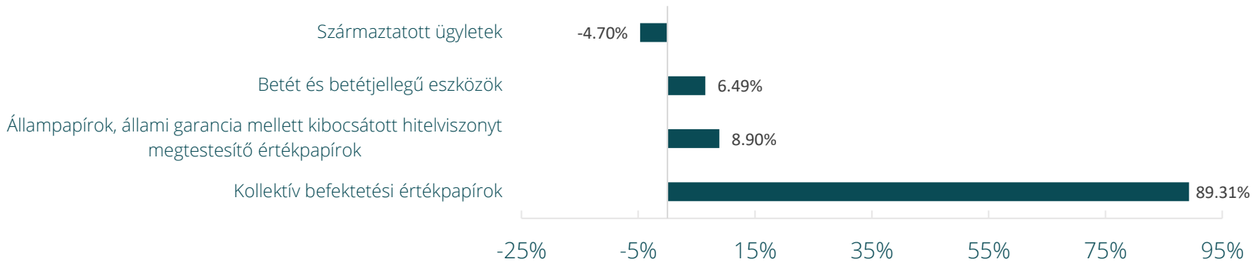

Alap főbb adatai	2025.09.30.
Egy jegyre jutó nettó eszközérték	1.313330 USD
Alap fajtája	Értékpapír befektetési alap
Alap típusa	Nyilvános, nyíltvégű, határozatlan idejű
ISIN kód	HU0000720792
Alapkezelő neve	Gránit Alapkezelő Zrt.
Letétkezelő neve	MBH Befektetési Bank Zrt.
Forgalmazók (vezető forgalmazó/ társforgalmazó)	MBH Befektetési Bank Zrt./ Equilor Zrt., Gránit Bank Nyrt.
Referenciaindex	Nincs
Befektetési jegy devizaneme	Dollár
Nyilvános folyamatos forgalmazás kezdete	2018. augusztus 1.
Összesített nettó eszközérték	9,046,825 USD
Elszámolási nap	T+2 nap
Ajánlott minimum befektetési időtáv	min. 2 év

Kockázati profil

Alacsonyabb kockázat — Magasabb kockázat

Alacsonyabb várható hozam — Magasabb várható hozam

1	2	3	4	5	6	7

Kockázati mutatók

Nettó összesített kockázati kitettség	100,00%
Szórás*	1.09%

*Az Alap indulása óta, heti adatokból számolva, évesítve

Alap teljesítménye**

	2019***	2020***	2021***	2022***	2023***	2024***	2025.09.30.***	Indulástól****
Alap	5,38%	5,01%	2,51%	1,81%	4,26%	3,38%	3.86%	3.88%

**Forgalmazási, számlavezetési költségek és kamatadó levonása előtti, az alap működési költségeivel csökkentett nettó hozamok.
*** Nominális hozamok, adott naptári évre.
**** 2018.08.01 – 2025.09.30 időszakra számított, évesített adat.

Piaci jelentés

Az Egyesült Államok inflációja augusztusban 2,9 százalék volt, amely a júliusi 2,7 százalékos adathoz képest növekedést jelent, és január óta a legmagasabb adat. Kifejezetten nagy mértékben nőtt az energetikai szolgáltatások ára, ezen belül is az áram 6,2, míg a közüzemi gázszolgáltatások ára 13,8 százalékkal növekedett éves szinten, így a gyorsuló infláció egyelőre nagyobb részben nem a vámok hatása.
Szeptemberben Oroszország több alkalommal is megsértette a NATO területét, a hónap elején több drón is behatolt Lengyelország területére, később pedig vadászgépek lépték át Észtország légterét. Az események tovább élesítették a feszültséget a NATO és Oroszország között, amely távolabb viszi az orosz-ukrán háború lezárását, illetve erősíti a geopolitikai kockázatokat.
Augusztusban a fogyasztói árak hazánkban az előző hónaphoz hasonlóan 4,3 százalékkal drágultak az egy évvel korábbihoz képest, míg havi viszonylatban nem volt változás a fogyasztói árakban. Az élelmiszerek ára továbbra is magas ütemben, 5,9 százalékkal növekedett, ezen belül a tojás 19,9, a kávé, 18,5, a csokoládé 18,3 míg az idényáras élelmiszerek ára 17,1 százalékkal volt magasabb, mint az előző év azonos időszakában. A háztartási energiáért 11 százalékkal kellett többet fizetni, a kirívó drágulás a magasabb fogyasztás eredménye: emiatt a fogyasztott energia nagyobb része esett a drágább, átlagfogyasztás feletti sávba, így az átlagár magasabban alakult. Magyarországon az infláció továbbra is a jegybanki cél felett tartózkodik, azonban az éves szintű 4,3 százalékos drágulás az év korábbi részéhez képest valamivel alacsonyabban helyezkedik el. A következő hónapokban bázishatások miatt a jelenleginél valamivel magasabb infláció várható hazánkban. A régióban a HICP adatok alapján továbbra is Romániában figyelhető meg a legmagasabb, 8,5 százalékos infláció, ezt követi Szlovákia, ahol 4,4 százalék, míg Lengyelországban 2,7, Csehországban pedig 2,4 százalék volt a drágulás éves üteme augusztusban.
Szeptemberi ülésén ismét változatlanul hagyta irányadó rátáját a Magyar Nemzeti Bank, így az továbbra is 6,50 százalék. Az alapkamat csökkentésére a bár valamivel mérsékeltebb, azonban továbbra is magas infláció miatt nem volt lehetőség, illetve a forint erősödése sem volt olyan mértékű, amely indokolta volna a monetáris politika lazítását. A jegybanknak ezen kívül számolnia kell az árrésstopokkal is, amelyek jelenleg mesterségesen tartják lent az inflációt, azonban kivezetésük körülbelül 1,5 százalékkal növelné a fogyasztói árak emelkedését.
Továbbra is kifejezetten erős a forint, az augusztus végi 396,9 forintos árfolyam után 391,11-en zárta a hónapot az euróval szemben, amely 1,46 százalékos erősödésnek felel meg. A magyar valuta hasonló képet mutatott a dollárral szemben, az augusztus végi 339,93-as árfolyamról egészen 332,69-ig csökkent, amely 2,13 százalékos erősödést jelent.
Szeptemberben a magyar hozamgörbe rövid oldala emelkedett, míg a hosszú oldalon csökkenést lehetett megfigyelni. A 3 hónapos 9, a 6 hónapos 12, míg az 1 éves DKJ-k hozama 4 bázisponttal növekedett, a 3 éves 11, az 5 éves 31, a 10 éves állampapír hozama pedig 29 bázisponttal lett alacsonyabb.
A nemzetközi részvényindexek közül az S&P 500 3,53, az EuroStoxx pedig 3,33 százalékot tudott erősödni, míg a német DAX 0,09 százalékot gyengült augusztusban. Újfent erős hónapot tudhat maga mögött a japán tőzsde, a Nikkei árfolyama 5,18 százalékot értékelődött fel a hónap során.
A régióban a CETOP 1,01 százalékot erősödött, míg a BUX az év során először negatívan zárta a hónapot, a magyar részvényindex értéke 3,59 százalékot csökkent szeptemberben. Kifejezetten rosszul teljesítettek a magyar blue chip-ek, az OTP 2,84, a MOL 7,41 a Richter 1,56, míg a Magyar Telekom értéke 7,8 százalékot veszített értékéből.

Az Alap múltbeli teljesítménye, hozama nem jelent garanciát a jövőbeni teljesítményre, hozamra. Jelen kiadvány nem minősül ajánlattételnek vagy befektetési tanácsadásnak! Az Alap forgalmazásával (vétel, tartás, visszaváltás) kapcsolatos költségek az Alap Kezelési Szabályzatában, a forgalmazási helyeken, valamint a Kiemelt Befektetői Információból megismerhetők. Az Alap befektetési politikájáról, forgalmazási költségeiről és a lehetséges kockázatairól részletesen tájékozódjon az Alap forgalmazási helyein található hivatalos tájékoztatójából és Kezelési Szabályzatából, a Forgalmazó által közzétett Hirdetményből, valamint a Kiemelt Befektetői Információból.
[1] Teljes költség mutató. A mutató a saját alapok tekintetében tűntetjük fel. A kimutatásban szereplő pénzeszközök a követeléseket és a kötelezettségeket is tartalmazzák.

GRANDUM EURÓ INGATLAN SZÁRMAZTATOTT ALAPOK ALAPJA

HAVI PORTFÓLIÓJELENTÉS 2025. SZEPTEMBER

Alap bemutatása

Az Alap célja, hogy a Befektetők számára hosszú távú tőkenövekedést biztosítson minél alacsonyabb kockázat vállalása mellett. Az Alap befektetési céljait ingatlanalapok által kibocsátott befektetési jegyek vásárlásával kívánja elérni. Az Alap eszközeinek legalább 80%-át Magyarországon forgalomba hozott ingatlanalapok befektetési jegyeibe, a fennmaradó legfeljebb 20%-át pedig hitelintézeti betétekbe és a Magyar Állam, az EGT vagy az OECD tagállam kormánya, belföldi és külföldi társaságok vagy egyéb jogalanyok által kibocsátott hitelviszonyt megtestesítő értékpapírokba fekteti.

10%-nál nagyobb arányú eszközök

Gránit Eurókamat I (TER: 0,38%), MPTI Befektetési jegy A (TER: 2,45%), MPTI Befektetési jegy B (TER: 1,47%)

Alapban tartott saját befektetési alapok

MPTI Befektetési jegy A (TER: 2,45%), MPTI Befektetési jegy B (TER: 1,47%), Torony Ing. Bef. Alap B (TER: 2,57%), Diófa Kolosszus Ing. Alapok Alapja (TER: 0,65%), Gránit WM-1 Részalap (TER: 1,17%), Gránit EuróKamat I (TER: 0,38%), Gránit EuróPlusz *I (TER: 0,36%)*

Alap teljesítménye a folyamatos forgalmazás kezdetétől

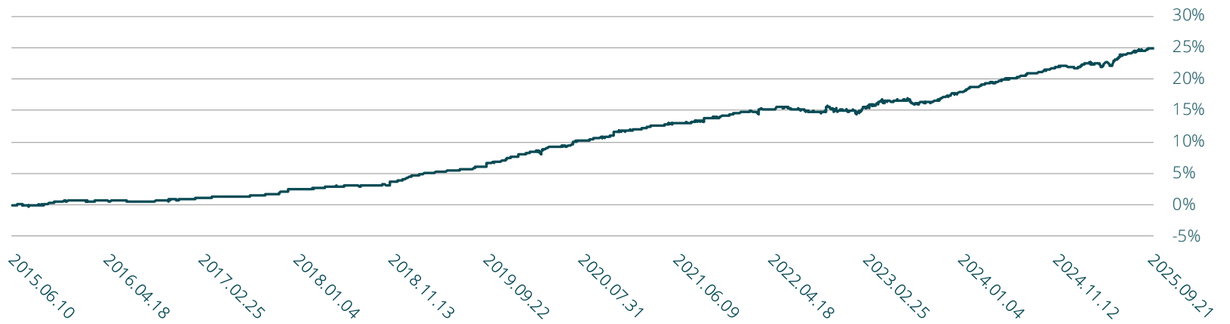

Alap portfoliójának összetétele

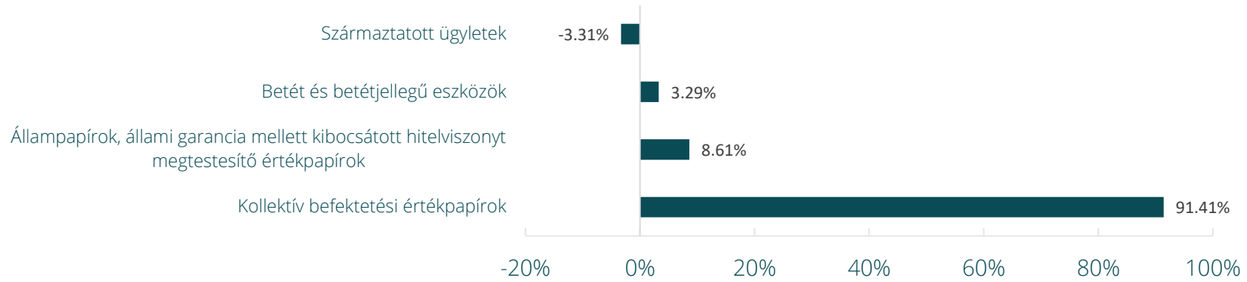

Alap főbb adatai	2025.09.30.
Egy jegyre jutó nettó eszközérték	1.247947 EUR
Alap fajtája	Értékpapír befektetési alap
Alap típusa	Nyilvános, nyíltvégű, határozatlan idejű
ISIN kód	HU0000714969
Alapkezelő neve	Gránit Alapkezelő Zrt.
Letétkezelő neve	MBH Befektetési Bank Zrt.
Forgalmazók (vezető forgalmazó/ társforgalmazó)	MBH Befektetési Bank Zrt./ Equilor Zrt., Gránit Bank Nyrt.
Referenciaindex	Nincs
Befektetési jegy devizaneme	Euró
Nyilvános folyamatos forgalmazás kezdete	2015. Június 10.
Összesített nettó eszközérték	27,997,815 EUR
Elszámolási nap	T+2 nap
Ajánlott minimum befektetési időtáv	min. 2 év

Kockázati profil

Alacsonyabb kockázat — Magasabb kockázat

Alacsonyabb várható hozam — Magasabb várható hozam

1	2	3	4	5	6	7

Kockázati mutatók

Nettó összesített kockázati kitettség	100,00%
Szórás*	0.84%

* Az Alap indulása óta, heti adatokból számolva, évesítve

Alap teljesítménye**

	2019***	2020***	2021***	2022***	2023***	2024***	2025.09.30.***	Indulástól****
Alap	3,32%	3,86%	2,51%	0,35%	2,58%	3,38%	2.35%	2.17%

**Forgalmazási, számlavezetési költségek és kamatadó levonása előtti, az alap működési költségeivel csökkentett nettó hozamok.
*** Nominális hozamok, adott naptári évre.
**** 2015.06.10 – 2025.09.30 időszakra számított, évesített adat.

Piaci jelentés

Az Egyesült Államok inflációja augusztusban 2,9 százalék volt, amely a júliusi 2,7 százalékos adathoz képest növekedést jelent, és január óta a legmagasabb adat. Kifejezetten nagy mértékben nőtt az energetikai szolgáltatások ára, ezen belül is az áram 6,2, míg a közüzemi gázszolgáltatások ára 13,8 százalékkal növekedett éves szinten, így a gyorsuló infláció egyelőre nagyobb részben nem a vámok hatása.
Szeptemberben Oroszország több alkalommal is megsértette a NATO területét, a hónap elején több drón is behatolt Lengyelország területére, később pedig vadászgépek lépték át Észtország légterét. Az események tovább élesítették a feszültséget a NATO és Oroszország között, amely távolabb viszi az orosz-ukrán háború lezárását, illetve erősíti a geopolitikai kockázatokat.
Augusztusban a fogyasztói árak hazánkban az előző hónaphoz hasonlóan 4,3 százalékkal drágultak az egy évvel korábbihoz képest, míg havi viszonylatban nem volt változás a fogyasztói árakban. Az élelmiszerek ára továbbra is magas ütemben, 5,9 százalékkal növekedett, ezen belül a tojás 19,9, a kávé, 18,5, a csokoládé 18,3 míg az idényáras élelmiszerek ára 17,1 százalékkal volt magasabb, mint az előző év azonos időszakában. A háztartási energiáért 11 százalékkal kellett többet fizetni, a kirívó drágulás a magasabb fogyasztás eredménye: emiatt a fogyasztott energia nagyobb része esett a drágább, átlagfogyasztás feletti sávba, így az átlagár magasabban alakult. Magyarországon az infláció továbbra is a jegybanki cél felett tartózkodik, azonban az éves szintű 4,3 százalékos drágulás az év korábbi részéhez képest valamivel alacsonyabban helyezkedik el. A következő hónapokban bázishatások miatt a jelenleginél valamivel magasabb infláció várható hazánkban. A régióban a HICP adatok alapján továbbra is Romániában figyelhető meg a legmagasabb, 8,5 százalékos infláció, ezt követi Szlovákia, ahol 4,4 százalék, míg Lengyelországban 2,7, Csehországban pedig 2,4 százalék volt a drágulás éves üteme augusztusban.
Szeptemberi ülésén ismét változatlanul hagyta irányadó rátáját a Magyar Nemzeti Bank, így az továbbra is 6,50 százalék. Az alapkamat csökkentésére a bár valamivel mérsékeltebb, azonban továbbra is magas infláció miatt nem volt lehetőség, illetve a forint erősödése sem volt olyan mértékű, amely indokolta volna a monetáris politika lazítását. A jegybanknak ezen kívül számolnia kell az árrésstopokkal is, amelyek jelenleg mesterségesen tartják lent az inflációt, azonban kivezetésük körülbelül 1,5 százalékkal növelné a fogyasztói árak emelkedését.
Továbbra is kifejezetten erős a forint, az augusztus végi 396,9 forintos árfolyam után 391,11-en zárta a hónapot az euróval szemben, amely 1,46 százalékos erősödésnek felel meg. A magyar valuta hasonló képet mutatott a dollárral szemben, az augusztus végi 339,93-as árfolyamról egészen 332,69-ig csökkent, amely 2,13 százalékos erősödést jelent.
Szeptemberben a magyar hozamgörbe rövid oldala emelkedett, míg a hosszú oldalon csökkenést lehetett megfigyelni. A 3 hónapos 9, a 6 hónapos 12, míg az 1 éves DKJ-k hozama 4 bázisponttal növekedett, a 3 éves 11, az 5 éves 31, a 10 éves állampapír hozama pedig 29 bázisponttal lett alacsonyabb.
A nemzetközi részvényindexek közül az S&P 500 3,53, az EuroStoxx pedig 3,33 százalékot tudott erősödni, míg a német DAX 0,09 százalékot gyengült augusztusban. Újfent erős hónapot tudhat maga mögött a japán tőzsde, a Nikkei árfolyama 5,18 százalékot értékelődött fel a hónap során.
A régióban a CETOP 1,01 százalékot erősödött, míg a BUX az év során először negatívan zárta a hónapot, a magyar részvényindex értéke 3,59 százalékot csökkent szeptemberben. Kifejezetten rosszul teljesítettek a magyar blue chip-ek, az OTP 2,84, a MOL 7,41 a Richter 1,56, míg a Magyar Telekom értéke 7,8 százalékot veszített értékéből.

Az Alap múltbeli teljesítménye, hozama nem jelent garanciát a jövőbeni teljesítményre, hozamra. Jelen kiadvány nem minősül ajánlattételnek vagy befektetési tanácsadásnak! Az Alap forgalmazásával (vétel, tartás, visszaváltás) kapcsolatos költségek az Alap Kezelési Szabályzatában, a forgalmazási helyeken, valamint a Kiemelt Befektetői Információból megismerhetők. Az Alap befektetési politikájáról, forgalmazási költségeiről és a lehetséges kockázatairól részletesen tájékozódjon az Alap forgalmazási helyein található hivatalos tájékoztatójából és Kezelési Szabályzatából, a Forgalmazó által közzétett Hirdetményből, valamint a Kiemelt Befektetői Információból.
[1] Teljes költség mutató. A mutató a saját alapok tekintetében tűntetjük fel. A kimutatásban szereplő pénzeszközök a követeléseket és a kötelezettségeket is tartalmazzák.

GRÁNIT HARMÓNIA VEGYES BEFEKTETÉSI ALAP „A” SOROZAT

HAVI PORTFÓLIÓJELENTÉS 2025. SZEPTEMBER

Az Alap bemutatása

Az Alapkezelő célja, hogy egy mérsékelt részvényarányú, kiegyensúlyozott vegyes alapon keresztül kínáljon a befektetőknek egy közép- és hosszú távú, diverzifikált befektetési lehetőséget. Az Alap fő befektetési eszközei fix és változó kamatozású állampapírok, betétjellegű eszközök és kollektív befektetési értékpapírok, kisebb részben hitelintézeti és vállalati kötvények, jelzáloglevelek, illetve a hazai tőzsdére vagy szabályozott piacra bevezetett részvények. Az Alapkezelő átlagosan 0 és 40 százalék közötti részvénykitettséget és átlagosan 15 és 40 százalék közötti ingatlankitettséget vesz fel az Alap kezelése során. A Magyar Posta Takarék Harmónia Vegyes Alapot azon Befektetőknek ajánljuk, akik a bankbetéteknél és a rövid lejáratú állampapíroknál magasabb hozamot szeretnének közép- és hosszú távon elérni, melynek reményében magasabb kockázatot is hajlandóak vállalni. Az ajánlott befektetési időtáv legalább 1 év. Az átlagos nettó eszközértéke 2025. szeptember 30-án 71,747,683 ezer Ft volt. Az Alap neve Magyar Posta Takarék Harmónia Vegyes Befektetési Alapról Gránit Harmónia Vegyes Befektetési Alapra változott 2024.10.16.-án.

10%-nál nagyobb arányú eszközök

MPTI Befektetési jegy B

Alapban tartott saját befektetési alapok

Gránit KamatPlusz Bef. Alap A sorozat bef.jegy (TER: 0,88%[1]), **Gránit KamatPlusz Bef. Alap I sorozat bef.jegy** (TER: 0,37%[1]), **Diófa Kolosszus I./II. bef.jegy** (TER: 2,21%[1]/0,94%[1]), **Gránit Abszolút Hozamú bef.Jegy** (TER: 1,93%[1]), **Gránit Származtatott Alap bef.jegy** (TER: 2,38%[1]) **MPTI bef.jegy B** (TER: 1,47%[1]), **MPTI bef.jegy I** (TER: 1,84%[1]), **Torony Ing. bef.jegy A** (TER: 1,46%[1]), **Torony Ing. bef.jegy B** (TER: 2,36%[1]), **Diófa Thales Ing. Alap bef.jegy** (TER: 2,73%[1]), **Gránit EuróPlusz Alap A/I bef.jegy** (TER: 0,87%[1]/0,36%[1]) **Gránit Közép-Európai Részvény bef.jegy** (TER: 0,84%[1])

Az Alap teljesítménye a folyamatos forgalmazás kezdetétől

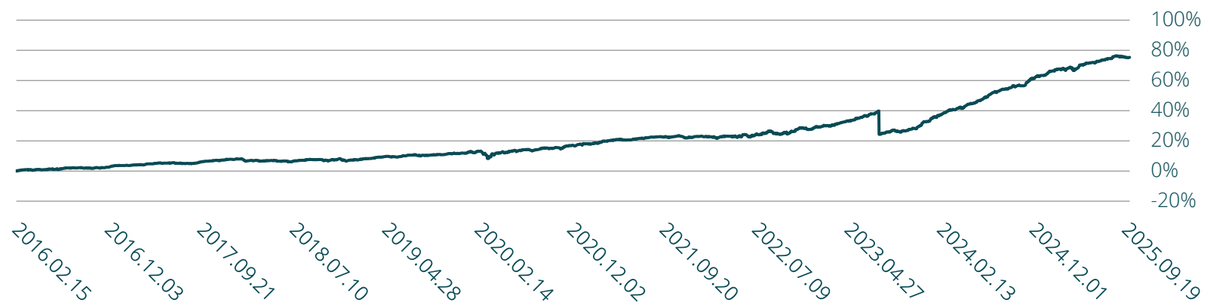

Az Alap portfóliójának összetétele

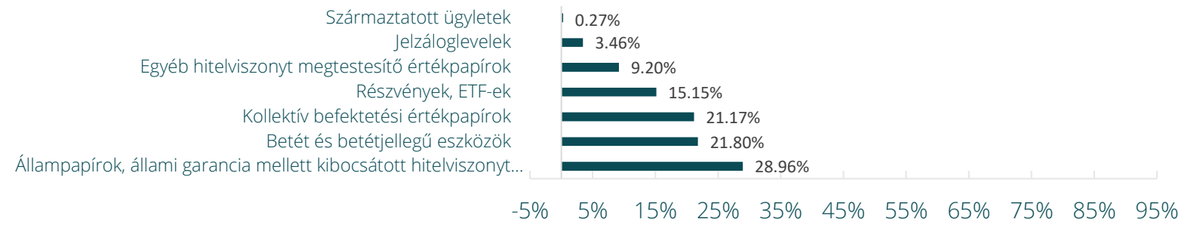

*Állampapírok, állami garancia mellett kibocsátott hitelviszonyt megtestesítő értékpapírok

Alap főbb adatai

	2025.09.30
„A” sorozat egy jegyre jutó nettó eszközérték	1,753192 HUF
Alap fajtája	Vegyes befektetési alap
„A” sorozat típusa	Nyilvános, nyíltvégű, határozatlan idejű
„A” sorozat ISIN kód	HU0000716071
Alapkezelő neve	Gránit Alapkezelő Zrt.
Letétkezelő neve	MBH Befektetési Bank Zrt.
Forgalmazók (vezető forgalmazó/ társforgalmazó)	MBH Befektetési Bank Zrt./ Gránit Bank Nyrt.
Referenciaindex	40% RMAX index + 15% MAX index + 15% BUX + 30% 3,00%
Befektetési jegy devizaneme	Magyar forint
„A” sorozat folyamatos forgalmazás kezdete	2016. február 15.
Az alap nettó eszközértéke	92 767 209 040 HUF
Elszámolási nap	T+2 nap
Ajánlott minimum befektetési időtáv	Min. 2 év

Kockázati profil

Alacsonyabb kockázat ← → Magasabb kockázat

Alacsonyabb várható hozam — Magasabb várható hozam

1	**2**	3	4	5	6	7

Kockázati mutatók

Nettó összesített kockázati kitettség	100,00%
Szórás*	4,47%

*Az Alap indulása óta, heti adatokból számolva, évesítve.

„A” sorozat teljesítménye**

	2019***	2020***	2021***	2022***	2023***	2024***	2025.09.30**	Indulástól****
Alap	4,52%	5,44%	4,16%	3,98%	16,50%	10,38%	7,41%	6,01%
Benchmark	3,47%	1,48%	2,52%	1,56%	14,18%	9,23%	1,79%	6,27%

**Forgalmazási, számlavezetési költségek és kamatadó levonása előtti, az alap működési költségeivel csökkentett nettó hozamok.

***Nominális hozamok, adott naptári évre.

****2016.02.15 – 2025.09.30 időszakra számított, évesített adat.

Piaci jelentés

Az Egyesült Államok inflációja augusztusban 2,9 százalék volt, amely a júliusi 2,7 százalékos adathoz képest növekedést jelent, és január óta a legmagasabb adat. Kifejezetten nagy mértékben nőtt az energetikai szolgáltatások ára, ezen belül is az áram 6,2, míg a közüzemi gázszolgáltatások ára 13,8 százalékkal növekedett éves szinten, így a gyorsuló infláció egyelőre nagyobb részben nem a vámok hatása.

Szeptemberben Oroszország több alkalommal is megsértette a NATO területét, a hónap elején több drón is behatolt Lengyelország területére, később pedig vadászgépek lépték át Észtország légterét. Az események tovább élesítették a feszültséget a NATO és Oroszország között, amely távolabb viszi az orosz-ukrán háború lezárását, illetve erősíti a geopolitikai kockázatokat.

Augusztusban a fogyasztói árak hazánkban az előző hónaphoz hasonlóan 4,3 százalékkal drágultak az egy évvel korábbihoz képest, míg havi viszonylatban nem volt változás a fogyasztói árakban. Az élelmiszerek ára továbbra is magas ütemben, 5,9 százalékkal növekedett, ezen belül a tojás 19,9, a kávé, 18,5, a csokoládé 18,3 míg az idényáras élelmiszerek ára 17,1 százalékkal volt magasabb, mint az előző év azonos időszakában. A háztartási energiáért 11 százalékkal kellett többet fizetni, a kirívó drágulás a magasabb fogyasztás eredménye: emiatt a fogyasztott energia nagyobb része esett a drágább, átlagfogyasztás feletti sávba, így az átlagár magasabban alakult. Magyarországon az infláció továbbra is a jegybanki cél felett tartózkodik, azonban az éves szintű 4,3 százalékos drágulás az év korábbi részéhez képest valamivel alacsonyabban helyezkedik el. A következő hónapokban bázishatások miatt a jelenleginél valamivel magasabb infláció várható hazánkban. A régióban a HICP adatok alapján továbbra is Romániában figyelhető meg a legmagasabb, 8,5 százalékos infláció, ezt követi Szlovákia, ahol 4,4 százalék, míg Lengyelországban 2,7, Csehországban pedig 2,4 százalék volt a drágulás éves üteme augusztusban.

Szeptemberi ülésén ismét változatlanul hagyta irányadó rátáját a Magyar Nemzeti Bank, így az továbbra is 6,50 százalék. Az alapkamat csökkentésére a bár valamivel mérsékeltebb, azonban továbbra is magas infláció miatt nem volt lehetőség, illetve a forint erősödése sem volt olyan mértékű, amely indokolta volna a monetáris politika lazítását. A jegybanknak ezen kívül számolnia kell az árrésstopokkal is, amelyek jelenleg mesterségesen tartják lent az inflációt, azonban kivezetésük körülbelül 1,5 százalékkal növelné a fogyasztói árak emelkedését.

Továbbra is kifejezetten erős a forint, az augusztus végi 396,9 forintos árfolyam után 391,11-en zárta a hónapot az euróval szemben, amely 1,46 százalékos erősödésnek felel meg. A magyar valuta hasonló képet mutatott a dollárral szemben, az augusztus végi 339,93-as árfolyamról egészen 332,69-ig csökkent, amely 2,13 százalékos erősödést jelent.

Szeptemberben a magyar hozamgörbe rövid oldala emelkedett, míg a hosszú oldalon csökkenést lehetett megfigyelni. A 3 hónapos 9, a 6 hónapos 12, míg az 1 éves DKJ-k hozama 4 bázisponttal növekedett, a 3 éves 11, az 5 éves 31, a 10 éves állampapír hozama pedig 29 bázisponttal lett alacsonyabb.

A nemzetközi részvényindexek közül az S&P 500 3,53, az EuroStoxx pedig 3,33 százalékot tudott erősödni, míg a német DAX 0,09 százalékot gyengült augusztusban. Újfent erős hónapot tudhat maga mögött a japán tőzsde, a Nikkei árfolyama 5,18 százalékot értékelődött fel a hónap során.

A régióban a CETOP 1,01 százalékot erősödött, míg a BUX az év során először negatívan zárta a hónapot, a magyar részvényindex értéke 3,59 százalékot csökkent szeptemberben. Kifejezetten rosszul teljesítettek a magyar blue chip-ek, az OTP 2,84, a MOL 7,41 a Richter 1,56, míg a Magyar Telekom értéke 7,8 százalékot veszített értékéből.

Az Alap múltbeli teljesítménye, hozama nem jelent garanciát a jövőbeni teljesítményre, hozamra. Jelen kiadvány nem minősül ajánlattételnek vagy befektetési tanácsadásnak! Az Alap forgalmazásával (vétel, tartás, visszaváltás) kapcsolatos költségek az Alap Kezelési Szabályzatában, a forgalmazási helyeken, valamint a Kiemelt Befektetői Információból megismerhetők. Az Alap befektetési politikájáról, forgalmazási költségeiről és a lehetséges kockázatairól részletesen tájékozódjon az Alap forgalmazási helyein található hivatalos tájékoztatójából és Kezelési Szabályzatából, a Forgalmazó által közzétett Hirdetményből, valamint a Kiemelt Befektetői Információból. A kimutatásban szereplő pénzeszközök a követeléseket és a kötelezettségeket is tartalmazzák.

[1] Teljes költség mutató. A mutató a saját alapok tekintetében tűntetjük fel.

GRÁNIT KAMATPLUSZ ABSZOLÚT HOZAMÚ BEFEKTETÉSI ALAP „A” SOROZAT

HAVI PORTFÓLIÓJELENTÉS 2025. SZEPTEMBER

Alap bemutatása

Az Alap befektetési célja, hogy elsősorban állampapírokba, egyéb hitelviszonyt megtestesítő értékpapírokba, pénzpiaci eszközökbe történő befektetéseken keresztül, a befektetési jegyek zavartalan visszaváltásához szükséges likviditás fenntartása, valamint korlátozott tőke- és hozamkockázat felvállalása mellett közép- és hosszú távon minél nagyobb mértékű tőkenövekményt érjen el. Az Alapkezelő az Alap eszközeit elsősorban hazai pénz- és kötvénypiaci eszközökben kívánja tartani, de a tőkepiaci helyzet függvényében, illetve diverzifikációs céllal külföldi pénz- és kötvénypiaci eszközöket és a forinttól eltérő devizákat, valamint az ilyen eszközökhöz kapcsolódó származtatott eszközöket csak fedezeti célból vásárolhat. A fenti eszközökbe történő befektetéseket az Alapkezelő közvetlen módon tervezi megvalósítani. A Diófa Optimus I. Befektetési Alap neve 2023.06.29 napjától Diófa KamatPlusz Befektetési Alapra módosult. Az alap neve 2024.10.31 napjától Gránit KamatPlusz Abszolút Hozamú Befektetési Alapra módosult.

Alap főbb adatai	2025.09.30
„A” sorozat egy jegyre jutó nettó eszközérték	1.485230 HUF
Alap fajtája	Értékpapír befektetési alap
„A” sorozat típusa	Nyilvános, nyíltvégű, határozatlan idejű
„A” sorozat ISIN kódja	HU0000715107
Alapkezelő neve	Gránit Alapkezelő Zrt.
Letétkezelő neve	Erste Bank Hungary Zrt.
Forgalmazók (vezető forgalmazó/ társforgalmazó)	MBH Befektetési Bank Zrt./ Equilor Zrt., Gránit Bank Nyrt.
Referenciaindex	Nincs
Befektetési jegy devizaneme	Magyar forint
„A” Sorozat folyamatos forgalmazásának kezdete	2015. Augusztus 10.
„A” sorozat nettó eszközértéke	71,460,869 HUF
Az Alap nettó eszközértéke	8 022 192 921 HUF
„A” Sorozat elszámolási napja	Vétel: T+1 nap, Eladás: T+1 nap
Ajánlott minimum befektetési időtáv	0,5 év

Kockázati profil

Alacsonyabb kockázat — Magasabb kockázat

Alacsonyabb várható hozam — Magasabb várható hozam

1	2	3	4	5	6	7

Kockázati mutatók

Nettó összesített kockázati kitettség	100,00%
Szórás*	1.94%

*Az Alap indulása óta, heti adatokból számolva, évesítve

„A” sorozat teljesítménye**

	2019***	2020***	2021***	2022***	2023***	2024***	2025.09.30.***	Indulástól****
Alap	1,08%	4,38%	-0,17%	5,55%	13,32%	6,74%	4.18%	3.93%

**Forgalmazási, számlavezetési költségek és kamatadó levonása előtti, az alap működési költségeivel csökkentett nettó hozamok.

***Nominális hozamok, adott naptári évre.

****2015.08.10 – 2025.09.30 időszakra számított, évesített adat.

10%-nál nagyobb arányú eszközök

006BET/010526

Alapban tartott saját befektetési alapok

Az alap portfóliója nem tartalmaz saját befektetési alapokat.

„A” sorozat teljesítményének alakulása

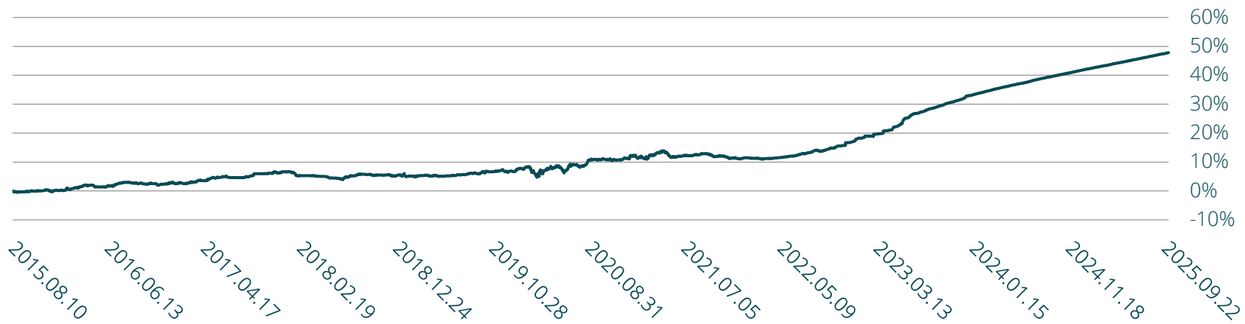

Alap portfóliójának összetétele

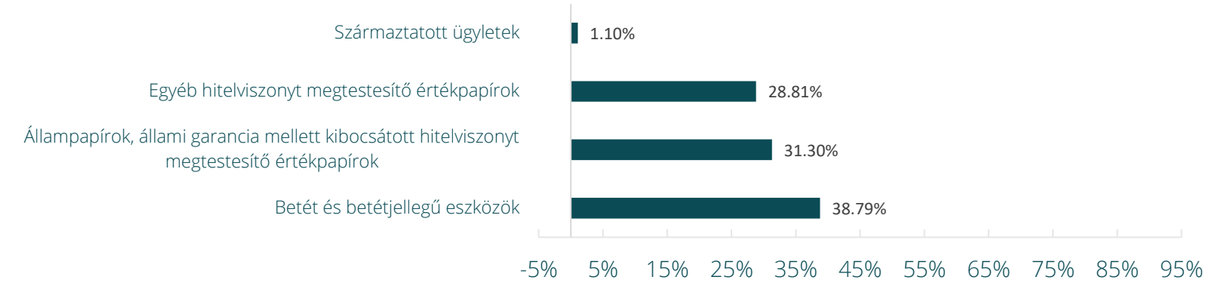

Piaci jelentés

Az Egyesült Államok inflációja augusztusban 2,9 százalék volt, amely a júliusi 2,7 százalékos adathoz képest növekedést jelent, és január óta a legmagasabb adat. Kifejezetten nagy mértékben nőtt az energetikai szolgáltatások ára, ezen belül is az áram 6,2, míg a közüzemi gázszolgáltatások ára 13,8 százalékkal növekedett éves szinten, így a gyorsuló infláció egyelőre nagyobb részben nem a vámok hatása.

Szeptemberben Oroszország több alkalommal is megsértette a NATO területét, a hónap elején több drón is behatolt Lengyelország területére, később pedig vadászgépek lépték át Észtország légterét. Az események tovább élesítették a feszültséget a NATO és Oroszország között, amely távolabb viszi az orosz-ukrán háború lezárását, illetve erősíti a geopolitikai kockázatokat.

Augusztusban a fogyasztói árak hazánkban az előző hónaphoz hasonlóan 4,3 százalékkal drágultak az egy évvel korábbihoz képest, míg havi viszonylatban nem volt változás a fogyasztói árakban. Az élelmiszerek ára továbbra is magas ütemben, 5,9 százalékkal növekedett, ezen belül a tojás 19,9, a kávé, 18,5, a csokoládé 18,3 míg az idényáras élelmiszerek ára 17,1 százalékkal volt magasabb, mint az előző év azonos időszakában. A háztartási energiáért 11 százalékkal kellett többet fizetni, a kirívó drágulás a magasabb fogyasztás eredménye: emiatt a fogyasztott energia nagyobb része esett a drágább, átlagfogyasztás feletti sávba, így az átlagár magasabban alakult. Magyarországon az infláció továbbra is a jegybanki cél felett tartózkodik, azonban az éves szintű 4,3 százalékos drágulás az év korábbi részéhez képest valamivel alacsonyabban helyezkedik el. A következő hónapokban bázishatások miatt a jelenleginél valamivel magasabb infláció várható hazánkban. A régióban a HICP adatok alapján továbbra is Romániában figyelhető meg a legmagasabb, 8,5 százalékos infláció, ezt követi Szlovákia, ahol 4,4 százalék, míg Lengyelországban 2,7, Csehországban pedig 2,4 százalék volt a drágulás éves üteme augusztusban.

Szeptemberi ülésén ismét változatlanul hagyta irányadó rátáját a Magyar Nemzeti Bank, így az továbbra is 6,50 százalék. Az alapkamat csökkentésére a bár valamivel mérsékeltebb, azonban továbbra is magas infláció miatt nem volt lehetőség, illetve a forint erősödése sem volt olyan mértékű, amely indokolta volna a monetáris politika lazítását. A jegybanknak ezen kívül számolnia kell az árrésstopokkal is, amelyek jelenleg mesterségesen tartják lent az inflációt, azonban kivezetésük körülbelül 1,5 százalékkal növelné a fogyasztói árak emelkedését.

Továbbra is kifejezetten erős a forint, az augusztus végi 396,9 forintos árfolyam után 391,11-en zárta a hónapot az euróval szemben, amely 1,46 százalékos erősödésnek felel meg. A magyar valuta hasonló képet mutatott a dollárral szemben, az augusztus végi 339,93-as árfolyamról egészen 332,69-ig csökkent, amely 2,13 százalékos erősödést jelent.

Szeptemberben a magyar hozamgörbe rövid oldala emelkedett, míg a hosszú oldalon csökkenést lehetett megfigyelni. A 3 hónapos 9, a 6 hónapos 12, míg az 1 éves DKJ-k hozama 4 bázisponttal növekedett, a 3 éves 11, az 5 éves 31, a 10 éves állampapír hozama pedig 29 bázisponttal lett alacsonyabb.

A nemzetközi részvényindexek közül az S&P 500 3,53, az EuroStoxx pedig 3,33 százalékot tudott erősödni, míg a német DAX 0,09 százalékot gyengült augusztusban. Újfent erős hónapot tudhat maga mögött a japán tőzsde, a Nikkei árfolyama 5,18 százalékot értékelődött fel a hónap során.

A régióban a CETOP 1,01 százalékot erősödött, míg a BUX az év során először negatívan zárta a hónapot, a magyar részvényindex értéke 3,59 százalékot csökkent szeptemberben. Kifejezetten rosszul teljesítettek a magyar blue chip-ek, az OTP 2,84, a MOL 7,41 a Richter 1,56, míg a Magyar Telekom értéke 7,8 százalékot veszített értékéből.

Az „A” sorozat múltbeli teljesítménye, hozama nem jelent garanciát a jövőbeni teljesítményre, hozamra. Jelen kiadvány nem minősül ajánlattételnek vagy befektetési tanácsadásnak! Az Alap forgalmazásával (vétel, tartás, visszaváltás) kapcsolatos költségek az Alap Kezelési Szabályzatában, a forgalmazási helyeken, valamint a Kiemelt Befektetői Információból megismerhetők. Az Alap befektetési politikájáról, forgalmazási költségeiről és a lehetséges kockázatairól részletesen tájékozódjon az Alap forgalmazási helyein található hivatalos tájékoztatójából és Kezelési Szabályzatából, a Forgalmazó által közzétett Hirdetményből, valamint a Kiemelt Befektetői Információkból. A kimutatásban szereplő pénzeszközök a követeléseket és a kötelezettségeket is tartalmazzák. [1] Teljes költség mutató. A mutató a saját alapok tekintetében tűntetjük fel.

GRÁNIT KAMATPLUSZ ABSZOLÚT HOZAMÚ BEFEKTETÉSI ALAP „I” SOROZAT

HAVI PORTFÓLIÓJELENTÉS 2025. SZEPTEMBER

Alap bemutatása

Az Alap befektetési célja, hogy elsősorban állampapírokba, egyéb hitelviszonyt megtestesítő értékpapírokba, pénzpiaci eszközökbe történő befektetéseken keresztül, a befektetési jegyek zavartalan visszaváltásához szükséges likviditás fenntartása, valamint korlátozott tőke- és hozamkockázat felvállalása mellett közép- és hosszú távon minél nagyobb mértékű tőkenövekményt érjen el. Az Alapkezelő az Alap eszközeit elsősorban hazai pénz- és kötvénypiaci eszközökben kívánja tartani, de a tőkepiaci helyzet függvényében, illetve diverzifikációs céllal külföldi pénz- és kötvénypiaci eszközöket és a forinttól eltérő devizákat, valamint az ilyen eszközökhöz kapcsolódó származtatott eszközöket csak fedezeti célból vásárolhat. A fenti eszközökbe történő befektetéseket az Alapkezelő közvetlen módon tervezi megvalósítani. A Diófa Optimus I. Befektetési Alap neve 2023.06.29 napjától Diófa KamatPlusz Befektetési Alapra módosult. Az alap neve 2024.10.31 napjától Gránit KamatPlusz Abszolút Hozamú Befektetési Alapra módosult.

Alap főbb adatai	2025.09.30.
„I” sorozat egy jegyre jutó nettó eszközérték	2.123196 HUF
Alap fajtája	Értékpapír befektetési alap
„I” sorozat típusa	Nyilvános, nyíltvégű, határozatlan idejű
„I” sorozat ISIN kódja	HU0000711544
Alapkezelő neve	Gránit Alapkezelő Zrt.
Letétkezelő neve	Erste Bank Hungary Zrt.
Forgalmazók (vezető forgalmazó/ társforgalmazó)	MBH Befektetési Bank Zrt./ Equilor Zrt., Gránit Bank Nyrt.
Referenciaindex	Nincs
Befektetési jegy devizaneme	Magyar forint
„I” Sorozat folyamatos forgalmazásának kezdete	2023. Augusztus 31.
„I” sorozat nettó eszközértéke”	7,950,732,052 HUF
Az Alap nettó eszközértéke	8 022 192 921 HUF
„I” Sorozat elszámolási napja	Vétel: T+1 nap, Eladás: T+1 nap
Ajánlott minimum befektetési időtáv	0,5 év

Kockázati profil

Alacsonyabb kockázat — Magasabb kockázat

Alacsonyabb várható hozam — Magasabb várható hozam

1	2	3	4	5	6	7

Kockázati mutatók

Nettó összesített kockázati kitettség	100,00%
Szórás*	1.94%

*Az Alap indulása óta, heti adatokból számolva, évesítve

„I” sorozat teljesítménye**

	2019***	2020***	2021***	2022***	2023***	2024***	2025.09.30.***	Indulástól****
Alap	1,80%	5,08%	0,49%	6,27%	14,01%	7,27%	4.57%	4.60%

**Forgalmazási, számlavezetési költségek és kamatadó levonása előtti, az alap működési költségeivel csökkentett nettó hozamok.

***Nominális hozamok, adott naptári évre.

****2015.08.10 – 2025.09.30 időszakra számított, évesített adat.

10%-nál nagyobb arányú eszközök

06BET/010290

Alapban tartott saját befektetési alapok

Az alap portfóliója nem tartalmaz saját befektetési alapokat.

„I” sorozat teljesítményének alakulása

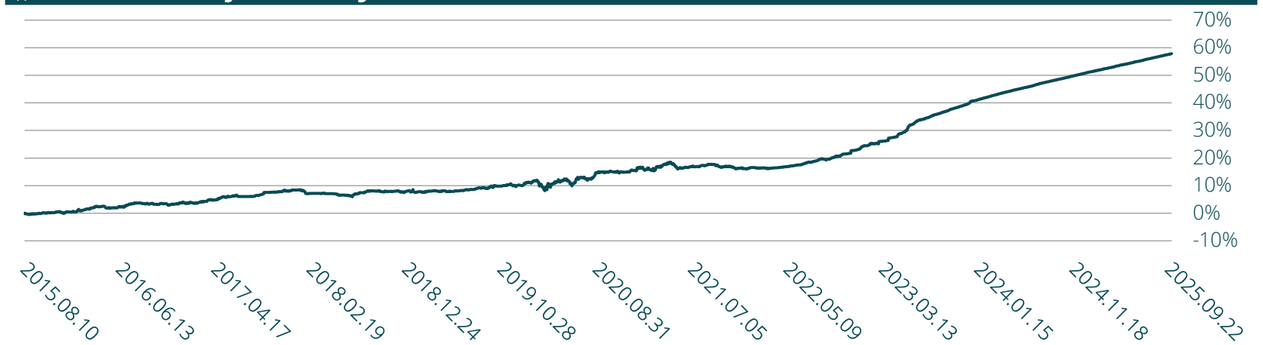

Alap portfóliójának összetétele

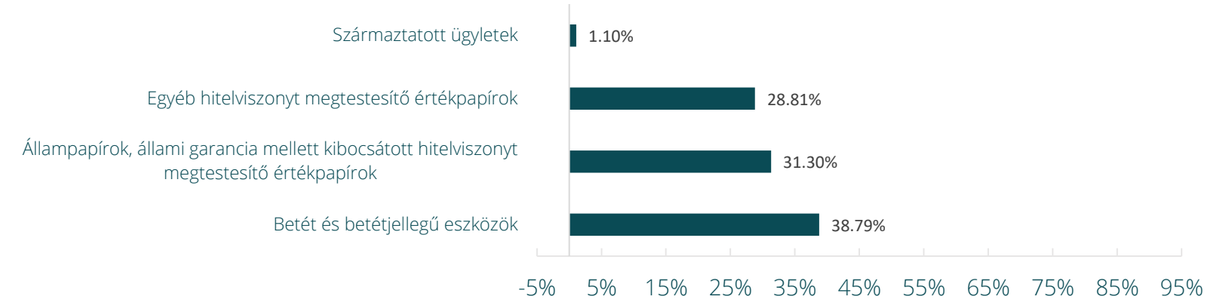

Piaci jelentés

Az Egyesült Államok inflációja augusztusban 2,9 százalék volt, amely a júliusi 2,7 százalékos adathoz képest növekedést jelent, és január óta a legmagasabb adat. Kifejezetten nagy mértékben nőtt az energetikai szolgáltatások ára, ezen belül is az áram 6,2, míg a közüzemi gázszolgáltatások ára 13,8 százalékkal növekedett éves szinten, így a gyorsuló infláció egyelőre nagyobb részben nem a vámok hatása.

Szeptemberben Oroszország több alkalommal is megsértette a NATO területét, a hónap elején több drón is behatolt Lengyelország területére, később pedig vadászgépek lépték át Észtország légterét. Az események tovább élesítették a feszültséget a NATO és Oroszország között, amely távolabb viszi az orosz-ukrán háború lezárását, illetve erősíti a geopolitikai kockázatokat.

Augusztusban a fogyasztói árak hazánkban az előző hónaphoz hasonlóan 4,3 százalékkal drágultak az egy évvel korábbihoz képest, míg havi viszonylatban nem volt változás a fogyasztói árakban. Az élelmiszerek ára továbbra is magas ütemben, 5,9 százalékkal növekedett, ezen belül a tojás 19,9, a kávé, 18,5, a csokoládé 18,3 míg az idényáras élelmiszerek ára 17,1 százalékkal volt magasabb, mint az előző év azonos időszakában. A háztartási energiáért 11 százalékkal kellett többet fizetni, a kirívó drágulás a magasabb fogyasztás eredménye: emiatt a fogyasztott energia nagyobb része esett a drágább, átlagfogyasztás feletti sávba, így az átlagár magasabban alakult. Magyarországon az infláció továbbra is a jegybanki cél felett tartózkodik, azonban az éves szintű 4,3 százalékos drágulás az év korábbi részéhez képest valamivel alacsonyabban helyezkedik el. A következő hónapokban bázishatások miatt a jelenleginél valamivel magasabb infláció várható hazánkban. A régióban a HICP adatok alapján továbbra is Romániában figyelhető meg a legmagasabb, 8,5 százalékos infláció, ezt követi Szlovákia, ahol 4,4 százalék, míg Lengyelországban 2,7, Csehországban pedig 2,4 százalék volt a drágulás éves üteme augusztusban.

Szeptemberi ülésén ismét változatlanul hagyta irányadó rátáját a Magyar Nemzeti Bank, így az továbbra is 6,50 százalék. Az alapkamat csökkentésére a bár valamivel mérsékeltebb, azonban továbbra is magas infláció miatt nem volt lehetőség, illetve a forint erősödése sem volt olyan mértékű, amely indokolta volna a monetáris politika lazítását. A jegybanknak ezen kívül számolnia kell az árrésstopokkal is, amelyek jelenleg mesterségesen tartják lent az inflációt, azonban kivezetésük körülbelül 1,5 százalékkal növelné a fogyasztói árak emelkedését.

Továbbra is kifejezetten erős a forint, az augusztus végi 396,9 forintos árfolyam után 391,11-en zárta a hónapot az euróval szemben, amely 1,46 százalékos erősödésnek felel meg. A magyar valuta hasonló képet mutatott a dollárral szemben, az augusztus végi 339,93-as árfolyamról egészen 332,69-ig csökkent, amely 2,13 százalékos erősödést jelent.

Szeptemberben a magyar hozamgörbe rövid oldala emelkedett, míg a hosszú oldalon csökkenést lehetett megfigyelni. A 3 hónapos 9, a 6 hónapos 12, míg az 1 éves DKJ-k hozama 4 bázisponttal növekedett, a 3 éves 11, az 5 éves 31, a 10 éves állampapír hozama pedig 29 bázisponttal lett alacsonyabb.

A nemzetközi részvényindexek közül az S&P 500 3,53, az EuroStoxx pedig 3,33 százalékot tudott erősödni, míg a német DAX 0,09 százalékot gyengült augusztusban. Újfent erős hónapot tudhat maga mögött a japán tőzsde, a Nikkei árfolyama 5,18 százalékot értékelődött fel a hónap során.

A régióban a CETOP 1,01 százalékot erősödött, míg a BUX az év során először negatívan zárta a hónapot, a magyar részvényindex értéke 3,59 százalékot csökkent szeptemberben. Kifejezetten rosszul teljesítettek a magyar blue chip-ek, az OTP 2,84, a MOL 7,41 a Richter 1,56, míg a Magyar Telekom értéke 7,8 százalékot veszített értékéből.

Az „A” sorozat múltbeli teljesítménye, hozama nem jelent garanciát a jövőbeni teljesítményre, hozamra. Jelen kiadvány nem minősül ajánlattételnek vagy befektetési tanácsadásnak! Az Alap forgalmazásával (vétel, tartás, visszaváltás) kapcsolatos költségek az Alap Kezelési Szabályzatában, a forgalmazási helyeken, valamint a Kiemelt Befektetői Információból megismerhetők. Az Alap befektetési politikájáról, forgalmazási költségeiről és a lehetséges kockázatairól részletesen tájékozódjon az Alap forgalmazási helyein található hivatalos tájékoztatójából és Kezelési Szabályzatából, a Forgalmazó által közzétett Hirdetményből, valamint a Kiemelt Befektetői Információkból. A kimutatásban szereplő pénzeszközök a követeléseket és a kötelezettségeket is tartalmazzák. [1] Teljes költség mutató. A mutató a saját alapok tekintetében tűntetjük fel.

GRÁNIT KÖTVÉNY BEFEKTETÉSI ALAP

HAVI PORTFÓLIÓJELENTÉS 2025. SZEPTEMBER

Az Alap bemutatása

Az Alap célja, hogy a hazai kötvénypiac termékeibe fektessen be, és ezzel a MAX indexhez képest magasabb tőkenövekedést biztosítson a Befektetési Jegy tulajdonosok számára. A befektetési állomány túlnyomó többségét a Magyar Állam által kibocsátott fix kamatozású állampapírok alkotják. Az Alap összetételét ezen felül az egy éven belüli kis árfolyam ingadozással rendelkező instrumentumok, devizában kibocsátott állampapírok, magyar állami garancia mellett kibocsátott kötvények, jelzáloglevelek, belföldi és külföldi társaságok által vagy egyéb jogalanyok által kibocsátott hitelviszonyt megtestesítő értékpapírok és devizás eszközök is diverzifikálják. Az Alap származékos ügyleteket is alkalmazhat a kamat és devizakockázatok kezelésére.
2025 február 28-án a Takarék Rövid Kötvény Befektetési Alap beleolvadt a Gránit Kötvény Befektetési Alapba.

Alap főbb adatai

	2025.09.30.
Egy jegyre jutó nettó eszközérték	3.301106 HUF
Alap fajtája	Értékpapír befektetési alap
Alap típusa	Nyilvános, nyíltvégű, határozatlan idejű
ISIN kód	HU0000702857
Alapkezelő neve	Gránit Alapkezelő Zrt.
Letétkezelő neve	MBH Befektetési Bank Zrt.
Forgalmazók (vezető forgalmazó/ társforgalmazó)	MBH Befektetési Bank Zrt./ Equilor Zrt., Gránit Bank Nyrt.
Referenciaindex	nincs
Befektetési jegy devizaneme	Magyar forint
Nyilvános folyamatos forgalmazás kezdete	2000. január 6.
Összesített nettó eszközérték	1,318,296,467 HUF
Elszámolási nap	T+1 nap
Ajánlott minimum befektetési időtáv	Min. 3 év

Kockázati profil

Alacsonyabb kockázat — Magasabb kockázat

Alacsonyabb várható hozam — Magasabb várható hozam

1	2	3	4	5	6	7

Kockázati mutatók

Nettó összesített kockázati kitettség	100,00%
Szórás*	6.64%

*Az Alap indulása óta, heti adatokból számolva, évesítve

Az Alap teljesítménye**

	2019***	2020***	2021***	2022***	2023***	2024***	2025.09.30.***	Indulástól****
Alap	4,95%	1,23%	-11,13%	-16,34%	25,86%	3,06%	4.02%	2.86%

**Forgalmazási, számlavezetési költségek és kamatadó levonása előtti, az alap működési költségeivel csökkentett nettó hozamok.
***Nominális hozamok, adott naptári évre.
****2013.12.31 - 2025.09.30 időszakra, évesített adat.

10%-nál nagyobb arányú eszközök

ROMANI 6.25 09/10/34, 2028/A MÁK

Alapban tartott saját befektetési alapok

Az alap portfóliója nem tartalmaz saját befektetési alapokat.

Az Alap teljesítménye a folyamatos forgalmazás kezdetétől[1]

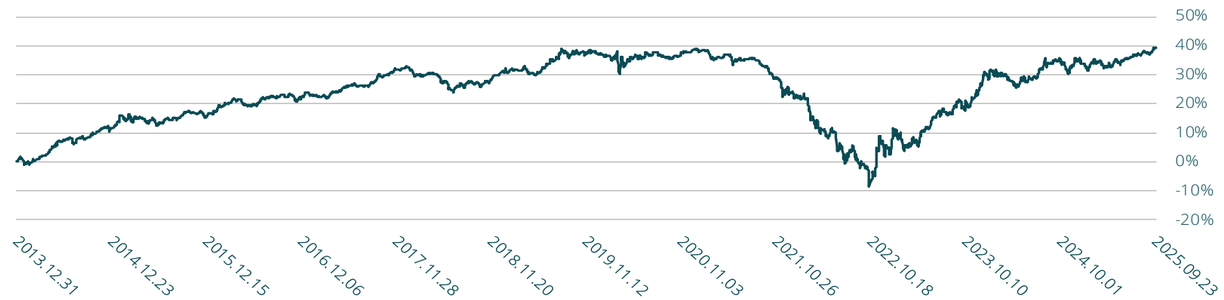

[1] 2013.12.31. dátumtól.

Az Alap portfóliójának összetétele

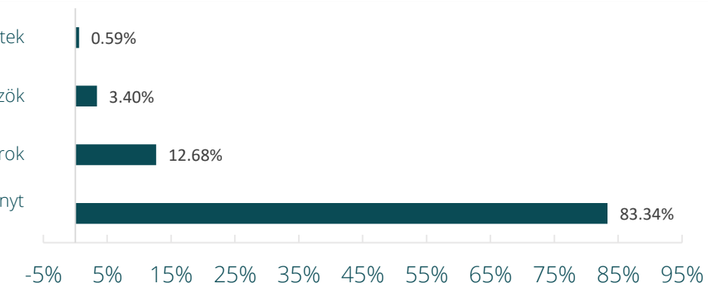

Piaci jelentés

Az Egyesült Államok inflációja augusztusban 2,9 százalék volt, amely a júliusi 2,7 százalékos adathoz képest növekedést jelent, és január óta a legmagasabb adat. Kifejezetten nagy mértékben nőtt az energetikai szolgáltatások ára, ezen belül is az áram 6,2, míg a közüzemi gázszolgáltatások ára 13,8 százalékkal növekedett éves szinten, így a gyorsuló infláció egyelőre nagyobb részben nem a vámok hatása.
Szeptemberben Oroszország több alkalommal is megsértette a NATO területét, a hónap elején több drón is behatolt Lengyelország területére, később pedig vadászgépek lépték át Észtország légterét. Az események tovább élesítették a feszültséget a NATO és Oroszország között, amely távolabb viszi az orosz-ukrán háború lezárását, illetve erősíti a geopolitikai kockázatokat.
Augusztusban a fogyasztói árak hazánkban az előző hónaphoz hasonlóan 4,3 százalékkal drágultak az egy évvel korábbihoz képest, míg havi viszonylatban nem volt változás a fogyasztói árakban. Az élelmiszerek ára továbbra is magas ütemben, 5,9 százalékkal növekedett, ezen belül a tojás 19,9, a kávé, 18,5, a csokoládé 18,3 míg az idényáras élelmiszerek ára 17,1 százalékkal volt magasabb, mint az előző év azonos időszakában. A háztartási energiáért 11 százalékkal kellett többet fizetni, a kirívó drágulás a magasabb fogyasztás eredménye: emiatt a fogyasztott energia nagyobb része esett a drágább, átlagfogyasztás feletti sávba, így az átlagár magasabban alakult. Magyarországon az infláció továbbra is a jegybanki cél felett tartózkodik, azonban az éves szintű 4,3 százalékos drágulás az év korábbi részéhez képest valamivel alacsonyabban helyezkedik el. A következő hónapokban bázishatások miatt a jelenleginél valamivel magasabb infláció várható hazánkban. A régióban a HICP adatok alapján továbbra is Romániában figyelhető meg a legmagasabb, 8,5 százalékos infláció, ezt követi Szlovákia, ahol 4,4 százalék, míg Lengyelországban 2,7, Csehországban pedig 2,4 százalék volt a drágulás éves üteme augusztusban.
Szeptemberi ülésén ismét változatlanul hagyta irányadó rátáját a Magyar Nemzeti Bank, így az továbbra is 6,50 százalék. Az alapkamat csökkentésére a bár valamivel mérsékeltebb, azonban továbbra is magas infláció miatt nem volt lehetőség, illetve a forint erősödése sem volt olyan mértékű, amely indokolta volna a monetáris politika lazítását. A jegybanknak ezen kívül számolnia kell az árrésstopokkal is, amelyek jelenleg mesterségesen tartják lent az inflációt, azonban kivezetésük körülbelül 1,5 százalékkal növelné a fogyasztói árak emelkedését.
Továbbra is kifejezetten erős a forint, az augusztus végi 396,9 forintos árfolyam után 391,11-en zárta a hónapot az euróval szemben, amely 1,46 százalékos erősödésnek felel meg. A magyar valuta hasonló képet mutatott a dollárral szemben, az augusztus végi 339,93-as árfolyamról egészen 332,69-ig csökkent, amely 2,13 százalékos erősödést jelent.
Szeptemberben a magyar hozamgörbe rövid oldala emelkedett, míg a hosszú oldalon csökkenést lehetett megfigyelni. A 3 hónapos 9, a 6 hónapos 12, míg az 1 éves DKJ-k hozama 4 bázisponttal növekedett, a 3 éves 11, az 5 éves 31, a 10 éves állampapír hozama pedig 29 bázisponttal lett alacsonyabb.
A nemzetközi részvényindexek közül az S&P 500 3,53, az EuroStoxx pedig 3,33 százalékot tudott erősödni, míg a német DAX 0,09 százalékot gyengült augusztusban. Újfent erős hónapot tudhat maga mögött a japán tőzsde, a Nikkei árfolyama 5,18 százalékot értékelődött fel a hónap során.
A régióban a CETOP 1,01 százalékot erősödött, míg a BUX az év során először negatívan zárta a hónapot, a magyar részvényindex értéke 3,59 százalékot csökkent szeptemberben. Kifejezetten rosszul teljesítettek a magyar blue chip-ek, az OTP 2,84, a MOL 7,41 a Richter 1,56, míg a Magyar Telekom értéke 7,8 százalékot veszített értékéből.

Az Alap múltbeli teljesítménye, hozama nem jelent garanciát a jövőbeni teljesítményre, hozamra. Jelen kiadvány nem minősül ajánlattételnek vagy befektetési tanácsadásnak! Az Alap forgalmazásával (vétel, tartás, visszaváltás) kapcsolatos költségek az Alap Kezelési Szabályzatában, a forgalmazási helyeken, valamint a Kiemelt Befektetői Információból megismerhetők. Az Alap befektetési politikájáról, forgalmazási költségeiről és a lehetséges kockázatairól részletesen tájékozódjon az Alap forgalmazási helyein található hivatalos tájékoztatójából és Kezelési Szabályzatából, a Forgalmazó által közzétett Hirdetményből, valamint a Kiemelt Befektetői Információból. A kimutatásban szereplő pénzeszközök a követeléseket és a kötelezettségeket is tartalmazzák. [1] Teljes költség mutató. A mutató a saját alapok tekintetében tűntetjük fel.

GRÁNIT KÖZÉP-EURÓPAI RÉSZVÉNY BEFEKTETÉSI ALAP

HAVI PORTFÓLIÓJELENTÉS 2025. SZEPTEMBER

Alap bemutatása

Az Alapkezelő egy alapvetően közép-európai régiós részvényeket preferáló befektetési stratégiát folytató értékpapír-portfólió teljesítményéből való részesedést kívánja elérhetővé tenni a Befektetési Jegy tulajdonosok számára. Az Alapkezelő az Alap tőkéjét elsősorban a közép-európai régió értéktőzsdéire bevezetett társaságok részvényeibe, kisebb részben bankbetétekbe, illetve olyan rövid lejáratú, hitelviszonyt megtestesítő értékpapírokba kívánja fektetni, amelyeket a Magyar Állam, az EGT vagy az OECD tagállam kormánya és külföldi társaságok vagy egyéb jogalanyok bocsátottak ki. A portfólió lehetséges elemét alkothatják a világ tőzsdéin kereskedett ETF-ek is.

Alap főbb adatai	2025.09.30.
Egy jegyre jutó nettó eszközérték	1.938995 HUF
Alap fajtája	Értékpapír befektetési alap
Alap típusa	Nyilvános, nyíltvégű, határozatlan idejű
ISIN kód	HU0000719125
Alapkezelő neve	Gránit Alapkezelő Zrt.
Letétkezelő neve	MBH Befektetési Bank Zrt.
Forgalmazók (vezető forgalmazó/ társforgalmazó)	MBH Befektetési Bank Zrt./ Gránit Bank Nyrt.
Referenciaindex	-
Befektetési jegy devizaneme	Magyar forint
Nyilvános folyamatos forgalmazás kezdete	2017. November 02.
Összesített nettó eszközérték	5,214,943,493 HUF
Elszámolási nap	T+3 nap
Ajánlott minimum befektetési időtáv	Min. 5 év

Kockázati profil

Alacsonyabb kockázat — Magasabb kockázat

Alacsonyabb várható hozam — Magasabb várható hozam

1	2	3	**4**	5	6	7

Kockázati mutatók

Nettó összesített kockázati kitettség	100,00%
Szórás*	16.63%

* Az Alap indulása óta, heti adatokból számolva, évesítve.

Alap teljesítménye**

	2019***	2020***	2021***	2022***	2023***	2024***	2025.09.30.***	Indulástól****
Alap	5,43%	-7,58%	24,10%	-8,93%	29,51%	21,20%	25.42%	8.81%

** Forgalmazási, számlavezetési költségek és kamatadó levonása előtti, az alap működési költségeivel csökkentett nettó hozamok.
*** Nominális hozamok, adott naptári évre.
**** 2017.11.02 - 2025.09.30 időszakra számított, évesített adat.

10%-nál nagyobb arányú eszközök

ACCORDE ELSO ROMAN RESZVEN-I, Erste Bank (Prága)
Erste Bank (Prága)

Alapban tartott saját befektetési alapok

Az alap portfóliója nem tartalmaz saját befektetési alapokat.

Alap teljesítménye a folyamatos forgalmazás kezdetétől

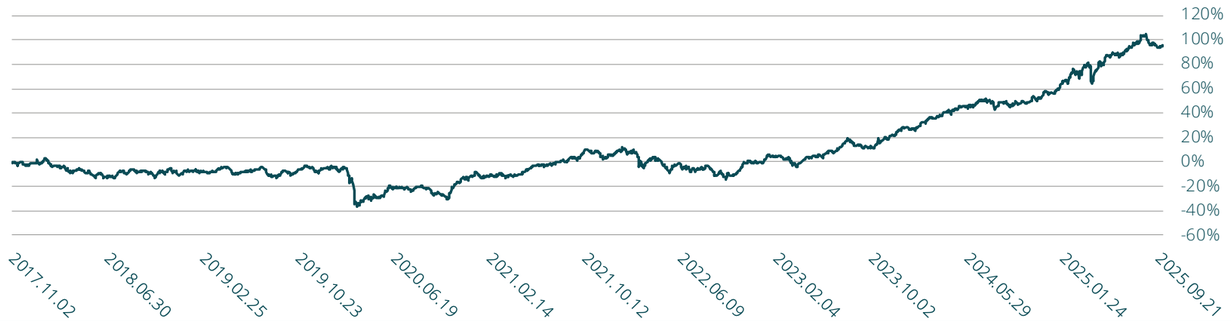

Alap portfóliójának összetétele

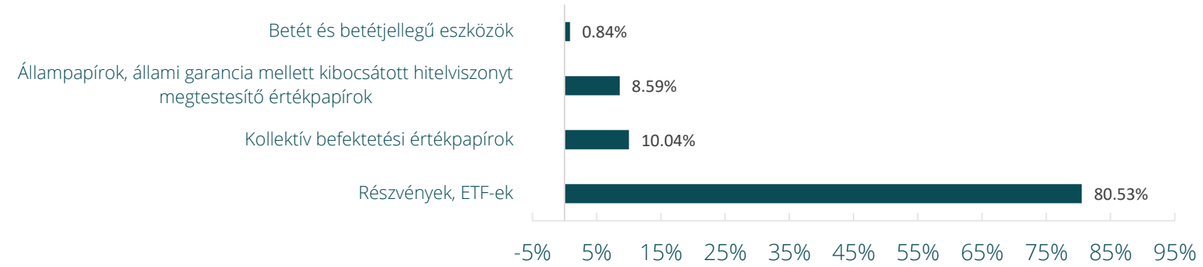

Piaci jelentés

Az Egyesült Államok inflációja augusztusban 2,9 százalék volt, amely a júliusi 2,7 százalékos adathoz képest növekedést jelent, és január óta a legmagasabb adat. Kifejezetten nagy mértékben nőtt az energetikai szolgáltatások ára, ezen belül is az áram 6,2, míg a közüzemi gázszolgáltatások ára 13,8 százalékkal növekedett éves szinten, így a gyorsuló infláció egyelőre nagyobb részben nem a vámok hatása.
Szeptemberben Oroszország több alkalommal is megsértette a NATO területét, a hónap elején több drón is behatolt Lengyelország területére, később pedig vadászgépek lépték át Észtország légterét. Az események tovább élesítették a feszültséget a NATO és Oroszország között, amely távolabb viszi az orosz-ukrán háború lezárását, illetve erősíti a geopolitikai kockázatokat.
Augusztusban a fogyasztói árak hazánkban az előző hónaphoz hasonlóan 4,3 százalékkal drágultak az egy évvel korábbihoz képest, míg havi viszonylatban nem volt változás a fogyasztói árakban. Az élelmiszerek ára továbbra is magas ütemben, 5,9 százalékkal növekedett, ezen belül a tojás 19,9, a kávé, 18,5, a csokoládé 18,3 míg az idényáras élelmiszerek ára 17,1 százalékkal volt magasabb, mint az előző év azonos időszakában. A háztartási energiáért 11 százalékkal kellett többet fizetni, a kirívó drágulás a magasabb fogyasztás eredménye: emiatt a fogyasztott energia nagyobb része esett a drágább, átlagfogyasztás feletti sávba, így az átlagár magasabban alakult. Magyarországon az infláció továbbra is a jegybanki cél felett tartózkodik, azonban az éves szintű 4,3 százalékos drágulás az év korábbi részéhez képest valamivel alacsonyabban helyezkedik el. A következő hónapokban bázishatások miatt a jelenleginél valamivel magasabb infláció várható hazánkban. A régióban a HICP adatok alapján továbbra is Romániában figyelhető meg a legmagasabb, 8,5 százalékos infláció, ezt követi Szlovákia, ahol 4,4 százalék, míg Lengyelországban 2,7, Csehországban pedig 2,4 százalék volt a drágulás éves üteme augusztusban.
Szeptemberi ülésén ismét változatlanul hagyta irányadó rátáját a Magyar Nemzeti Bank, így az továbbra is 6,50 százalék. Az alapkamat csökkentésére a bár valamivel mérsékeltebb, azonban továbbra is magas infláció miatt nem volt lehetőség, illetve a forint erősödése sem volt olyan mértékű, amely indokolta volna a monetáris politika lazítását. A jegybanknak ezen kívül számolnia kell az árrésstopokkal is, amelyek jelenleg mesterségesen tartják lent az inflációt, azonban kivezetésük körülbelül 1,5 százalékkal növelné a fogyasztói árak emelkedését.
Továbbra is kifejezetten erős a forint, az augusztus végi 396,9 forintos árfolyam után 391,11-en zárta a hónapot az euróval szemben, amely 1,46 százalékos erősödésnek felel meg. A magyar valuta hasonló képet mutatott a dollárral szemben, az augusztus végi 339,93-as árfolyamról egészen 332,69-ig csökkent, amely 2,13 százalékos erősödést jelent.
Szeptemberben a magyar hozamgörbe rövid oldala emelkedett, míg a hosszú oldalon csökkenést lehetett megfigyelni. A 3 hónapos 9, a 6 hónapos 12, míg az 1 éves DKJ-k hozama 4 bázisponttal növekedett, a 3 éves 11, az 5 éves 31, a 10 éves állampapír hozama pedig 29 bázisponttal lett alacsonyabb.
A nemzetközi részvényindexek közül az S&P 500 3,53, az EuroStoxx pedig 3,33 százalékot tudott erősödni, míg a német DAX 0,09 százalékot gyengült augusztusban. Újfent erős hónapot tudhat maga mögött a japán tőzsde, a Nikkei árfolyama 5,18 százalékot értékelődött fel a hónap során.
A régióban a CETOP 1,01 százalékot erősödött, míg a BUX az év során először negatívan zárta a hónapot, a magyar részvényindex értéke 3,59 százalékot csökkent szeptemberben. Kifejezetten rosszul teljesítettek a magyar blue chip-ek, az OTP 2,84, a MOL 7,41 a Richter 1,56, míg a Magyar Telekom értéke 7,8 százalékot veszített értékéből.

Az Alap múltbeli teljesítménye, hozama nem jelent garanciát a jövőbeni teljesítményre, hozamra. Jelen kiadvány nem minősül ajánlattételnek vagy befektetési tanácsadásnak! Az Alap forgalmazásával (vétel, tartás, visszaváltás) kapcsolatos költségek az Alap Kezelési Szabályzatában, a forgalmazási helyeken, valamint a Kiemelt Befektetői Információból megismerhetők. Az Alap befektetési politikájáról, forgalmazási költségeiről és a lehetséges kockázatairól részletesen tájékozódjon az Alap forgalmazási helyein található hivatalos tájékoztatójából és Kezelési Szabályzatából, a Forgalmazó által közzétett Hirdetményből, valamint a Kiemelt Befektetői Információból. A kimutatásban szereplő pénzeszközök a követeléseket és a kötelezettségeket is tartalmazzák. [1] Teljes költség mutató. A mutató a saját alapok tekintetében tűntetjük fel.

GRÁNIT LENDÜLET VEGYES ÉRTÉKPAPÍR ALAP

HAVI PORTFÓLIÓJELENTÉS 2025. SZEPTEMBER

Alap bemutatása

Az Alapkezelő egy közepesen magas részvényarányú, aktívan kezelt, dinamikus vegyes alapon keresztül kíván a befektetőknek egy közép- és hosszú távú befektetési lehetőséget kínálni. Az Alapkezelő célja, hogy a befektetési politika nyújtotta korlátok között az Alap forrásainak átlagosan 50 százalékát fordítsa részvények vásárlására, a fennmaradó hányadot pedig alapvetően forintban denominált fix és változó kamatozású állampapírokba, vállalati kötvényekbe, jelzáloglevelekbe és kollektív befektetési értékpapírokba fektesse. Az Alap számára engedélyezett a származtatott ügyletek alkalmazása. A származtatott ügyletek alkalmazására fedezeti célból és a befektetési célok megvalósítása érdekében is lehetőség van. A befektetés tárgyát ezek alapján legnagyobb arányban részvények és állampapírok, kis mértékben pedig bankbetétek képezik. Az Alap nem rendelkezik semmilyen különleges céllal bármely ipari, földrajzi vagy egyéb piaci szektorral vagy meghatározott eszközosztályokkal kapcsolatosan. Az átlagos nettó eszközértéke 2025.09.30-án 9,561,814,069 Ft volt.

10%-nál nagyobb arányú eszközök

Vanguard S&P 500 ETF, Gránit Közép_Európai Részvény befektetési jegy

Alapban tartott saját befektetési alapok

MPTI Befektetési jegy B (TER: 1,47%), MPTI Befektetési jegy A (TER: 2,45%), Torony Ing. Bef. Alap B (TER: 2,36%), Diófa Kolosszus Ingatlan Alapok Alapja (TER: 2,21%), Gránit Közép-Európai Részvény Bef. Alap

Alap teljesítménye a folyamatos forgalmazás kezdetétől

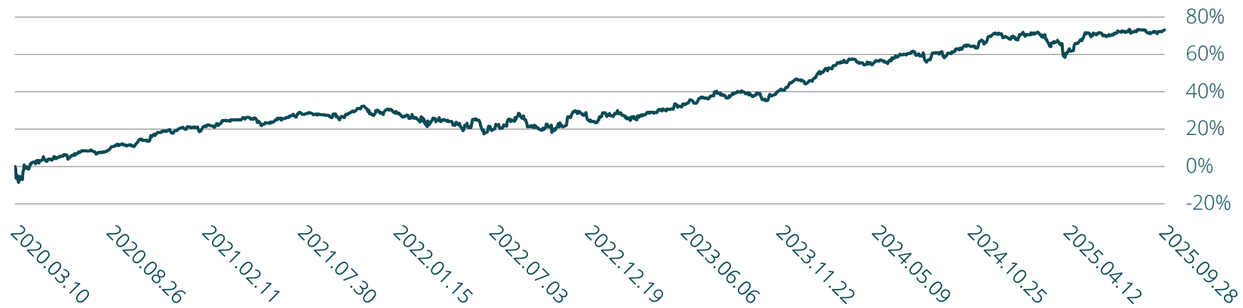

Alap portfóliójának összetétele

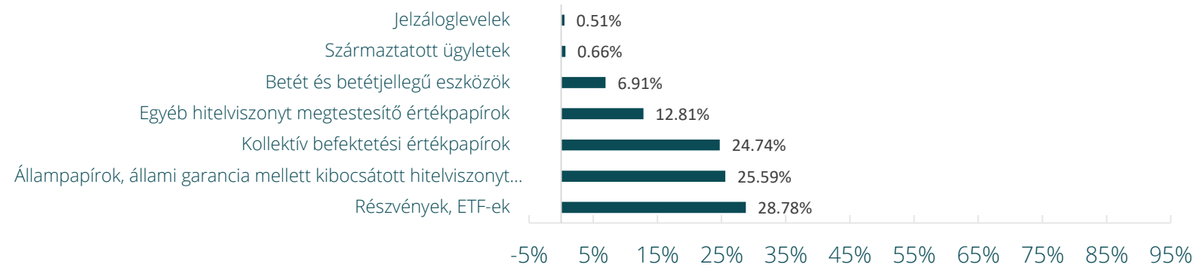

Alap főbb adatai	2025.09.30
Egy jegyre jutó nettó eszközérték	1,735133 HUF
Alap fajtája	Értékpapír befektetési alap
Alap típusa	Nyilvános, nyíltvégű, határozatlan idejű
ISIN kód	HU0000724539
Alapkezelő neve	Gránit Alapkezelő Zrt.
Letétkezelő neve	MBH Befektetési Bank Zrt.
Forgalmazók (vezető forgalmazó/ társforgalmazó)	MBH Befektetési Bank Zrt./ Gránit Bank Nyrt.
Referenciaindex	10% RMAX + 25% MAX + 25% Euro Stoxx50 + 25% S&P 500 +15% 3%
Befektetési jegy devizaneme	Magyar forint
Nyilvános folyamatos forgalmazás kezdete	2020. március 10.
Összesített nettó eszközérték	9 516 708 743 HUF
Elszámolási nap	T+3 nap
Ajánlott minimum befektetési időtáv	Min. 4 év

Kockázati profil

Alacsonyabb kockázat — Magasabb kockázat

Alacsonyabb várható hozam — Magasabb várható hozam

1	2	3	4	5	6	7

Kockázati mutatók

Nettó összesített kockázati kitettség	100,00%
Szórás*	8,89%

* Az Alap indulása óta, heti adatokból számolva, évesítve

Alap teljesítménye**

	2020***	2021***	2022***	2023***	2024***	2025.09.30***	Indulástól****
Alap	21,02%	7,58%	-5,20%	18,49%	14,89%	3,07%	10,38%
Benchmark	19,67%	10,71%	-7,19%	15,35%	15,86%	3,21%	10,06%

** Forgalmazási, számlavezetési költségek és kamatadó levonása előtti, az alap működési költségeivel csökkentett nettó hozamok.
*** Nominális hozamok, adott naptári évre.
**** 2020.03.10- 2025.09.30 időszakra számított, évesített adat.

Piaci jelentés

Az Egyesült Államok inflációja augusztusban 2,9 százalék volt, amely a júliusi 2,7 százalékos adathoz képest növekedést jelent, és január óta a legmagasabb adat. Kifejezetten nagy mértékben nőtt az energetikai szolgáltatások ára, ezen belül is az áram 6,2, míg a közüzemi gázszolgáltatások ára 13,8 százalékkal növekedett éves szinten, így a gyorsuló infláció egyelőre nagyobb részben nem a vámok hatása.
Szeptemberben Oroszország több alkalommal is megsértette a NATO területét, a hónap elején több drón is behatolt Lengyelország területére, később pedig vadászgépek lépték át Észtország légterét. Az események tovább élesítették a feszültséget a NATO és Oroszország között, amely távolabb viszi az orosz-ukrán háború lezárását, illetve erősíti a geopolitikai kockázatokat.
Augusztusban a fogyasztói árak hazánkban az előző hónaphoz hasonlóan 4,3 százalékkal drágultak az egy évvel korábbihoz képest, míg havi viszonylatban nem volt változás a fogyasztói árakban. Az élelmiszerek ára továbbra is magas ütemben, 5,9 százalékkal növekedett, ezen belül a tojás 19,9, a kávé, 18,5, a csokoládé 18,3 míg az idényáras élelmiszerek ára 17,1 százalékkal volt magasabb, mint az előző év azonos időszakában. A háztartási energiáért 11 százalékkal kellett többet fizetni, a kirívó drágulás a magasabb fogyasztás eredménye: emiatt a fogyasztott energia nagyobb része esett a drágább, átlagfogyasztás feletti sávba, így az átlagár magasabban alakult. Magyarországon az infláció továbbra is a jegybanki cél felett tartózkodik, azonban az éves szintű 4,3 százalékos drágulás az év korábbi részéhez képest valamivel alacsonyabban helyezkedik el. A következő hónapokban bázishatások miatt a jelenleginél valamivel magasabb infláció várható hazánkban. A régióban a HICP adatok alapján továbbra is Romániában figyelhető meg a legmagasabb, 8,5 százalékos infláció, ezt követi Szlovákia, ahol 4,4 százalék, míg Lengyelországban 2,7, Csehországban pedig 2,4 százalék volt a drágulás éves üteme augusztusban.
Szeptemberi ülésén ismét változatlanul hagyta irányadó rátáját a Magyar Nemzeti Bank, így az továbbra is 6,50 százalék. Az alapkamat csökkentésére a bár valamivel mérsékeltebb, azonban továbbra is magas infláció miatt nem volt lehetőség, illetve a forint erősödése sem volt olyan mértékű, amely indokolta volna a monetáris politika lazítását. A jegybanknak ezen kívül számolnia kell az árrésstopokkal is, amelyek jelenleg mesterségesen tartják lent az inflációt, azonban kivezetésük körülbelül 1,5 százalékkal növelné a fogyasztói árak emelkedését.
Továbbra is kifejezetten erős a forint, az augusztus végi 396,9 forintos árfolyam után 391,11-en zárta a hónapot az euróval szemben, amely 1,46 százalékos erősödésnek felel meg. A magyar valuta hasonló képet mutatott a dollárral szemben, az augusztus végi 339,93-as árfolyamról egészen 332,69-ig csökkent, amely 2,13 százalékos erősödést jelent.
Szeptemberben a magyar hozamgörbe rövid oldala emelkedett, míg a hosszú oldalon csökkenést lehetett megfigyelni. A 3 hónapos 9, a 6 hónapos 12, míg az 1 éves DKJ-k hozama 4 bázisponttal növekedett, a 3 éves 11, az 5 éves 31, a 10 éves állampapír hozama pedig 29 bázisponttal lett alacsonyabb.
A nemzetközi részvényindexek közül az S&P 500 3,53, az EuroStoxx pedig 3,33 százalékot tudott erősödni, míg a német DAX 0,09 százalékot gyengült augusztusban. Újfent erős hónapot tudhat maga mögött a japán tőzsde, a Nikkei árfolyama 5,18 százalékot értékelődött fel a hónap során.
A régióban a CETOP 1,01 százalékot erősödött, míg a BUX az év során először negatívan zárta a hónapot, a magyar részvényindex értéke 3,59 százalékot csökkent szeptemberben. Kifejezetten rosszul teljesítettek a magyar blue chip-ek, az OTP 2,84, a MOL 7,41 a Richter 1,56, míg a Magyar Telekom értéke 7,8 százalékot veszített értékéből.

Az Alap múltbeli teljesítménye, hozama nem jelent garanciát a jövőbeni teljesítményre, hozamra. Jelen kiadvány nem minősül ajánlattételnek vagy befektetési tanácsadásnak! Az Alap forgalmazásával (vétel, tartás, visszaváltás) kapcsolatos költségek az Alap Kezelési Szabályzatában, a forgalmazási helyeken, valamint a Kiemelt Befektetői Információból megismerhetők. Az Alap befektetési politikájáról, forgalmazási költségeiről és a lehetséges kockázatairól részletesen tájékozódjon az Alap forgalmazási helyein található hivatalos tájékoztatójából és Kezelési Szabályzatából, a Forgalmazó által közzétett Hirdetményből, valamint a Kiemelt Befektetői Információból. A kimutatásban szereplő pénzeszközök a követeléseket és a kötelezettségeket is tartalmazzák. [1] Teljes költség mutató. A mutató a saját alapok tekintetében tűntetjük fel.

MAGYAR POSTA TAKARÉK INGATLAN BEFEKTETÉSI ALAP „A” SOROZAT

HAVI PORTFÓLIÓJELENTÉS 2025. SZEPTEMBER

Alap bemutatása

Az Alap célja, hogy a Befektetők számára hosszú távú tőkenövekedést biztosítson mérsékelt kockázati szint mellett. Az Alap befektetési célpontjai olyan stabil jövedelmet biztosító ingatlanok, amelyek kiváló műszaki állapotban vannak, jó földrajzi elhelyezkedésűek és a vásárlás időpontjában hosszú távú bérleti szerződésekkel rendelkeznek. A stabil bevétel mellett fontos szempont a kiválasztott ingatlanok értékének jövőbeni növekedési potenciálja. Az Alapnak nincs sem iparági, sem földrajzi kiemelt fókusza. Az Alap az ingatlanok mellett biztonságos pénzpiaci eszközökbe fektet. A 2025-ös évre vonatkozó sikerdíjküszöb értéke a 2024. december 31-ére kiszámított egy jegyre jutó nettó eszközérték (High-Water Mark). A sikerdíj mértéke a sikerdíjküszöb feletti többlethozam 10%-a.

Főbb adatok	2025.09.30.
Egy jegyre jutó nettó eszközérték	1,775172 HUF
Alap fajtája	Közvetlen ingatlanokba fektető alap
Alap típusa	Nyilvános, nyíltvégű, határozatlan idejű
ISIN kód	HU0000713482
Sorozat	„A”
Alapkezelő neve	Gránit Alapkezelő Zrt.
Letétkezelő neve	Erste Bank Hungary Zrt.
Forgalmazók	MBH Befektetési Bank Zrt., Equilor Zrt., Gránit Bank Nyrt.
Referenciaindex (benchmark)	Nincs
Befektetési jegy devizaneme	Magyar forint
Folyamatos forgalmazás kezdete	2014. március 17.
Sorozat nettó eszközérték	289,913,226,022 HUF
Összesített nettó eszközérték	374,520,274,130 HUF
Elszámolási nap	T nap
Ajánlott minimum befektetési időtáv	min,. 2 év

Kockázati profil

Alacsonyabb kockázat — Magasabb kockázat

Alacsonyabb várható hozam — Magasabb várható hozam

1	2	3	4	5	6	7

„A” sorozat kockázati mutatói

Hitel arány	0,00%
Legnagyobb visszaesés*	-0,31%

*Napi adatokból számolt. A mutató a forgalmazás kezdete óta eltelt időszakra vonatkozik, és abból nem lehet megbízható következtetéseket levonni.

„A” sorozat teljesítménye**

	2020***	2021***	2022***	2023***	2024***	2025.09.30.***	Indulástól****
Alap	5,44%	4,52%	8,87%	12,84%	5,88%	4,45%	5,08%

** Forgalmazási, számlavezetési költségek és kamatadó levonása előtti, az alap működési költségeivel csökkentett nettó hozamok.
*** Nominális hozamok, adott naptári évre.
****2014.03.17 - 2025.09.30 időszakra, évesített adat.

10%-nál nagyobb arányú eszközök

MBH Bank Zrt. (betét)
Gránit Bank Nyrt. (betét)

Alapban tartott saját befektetési alapok

Torony Ingatlan Befektetési jegy A (TER: 1,52%)
Torony Ingatlan Befektetési jegy B (TER: 2,57%)
TERRA Ingatlan Alap befektetési jegy (TER: 0,74%)
Gravitas Hungary Ingatlanalap Befektetési jegy

„A” sorozat teljesítménye a folyamatos forgalmazás kezdetétől

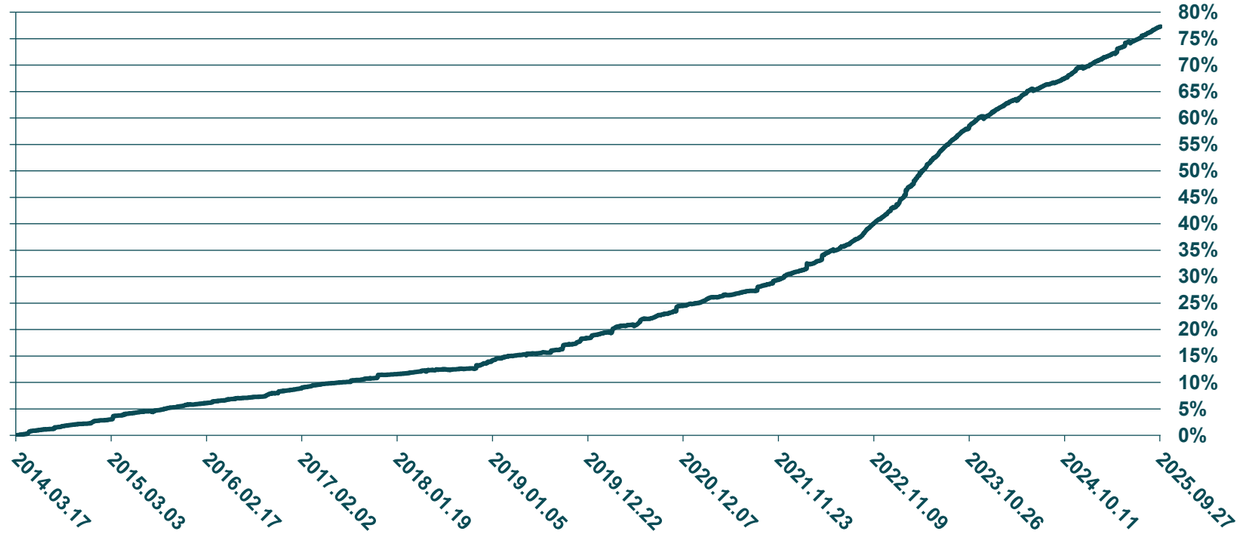

Alap portfóliójának összetétele

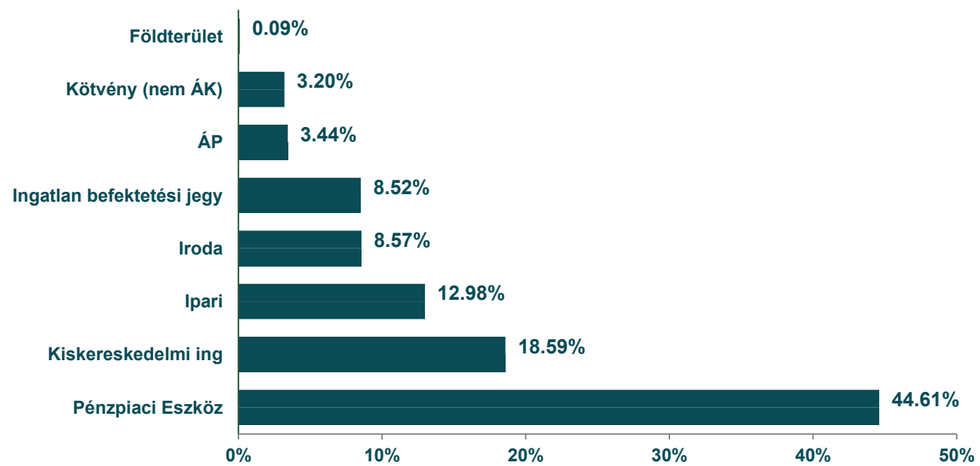

Az Alap múltbeli teljesítménye, hozama nem jelent garanciát a jövőbeni teljesítményre, hozamra. Jelen kiadvány nem minősül ajánlattételnek vagy befektetési tanácsadásnak! Az Alap forgalmazásával (vétel, tartás, visszaváltás) kapcsolatos költségek az Alap Kezelési Szabályzatában, a forgalmazási helyeken, valamint a kiemelt befektetői információból megismerhetők. Az Alap befektetési politikájáról, forgalmazási költségeiről és a lehetséges kockázatairól részletesen tájékozódjon az Alap forgalmazási helyein található hivatalos tájékoztatójából és kezelési szabályzatából, a Forgalmazó által közzétett Hirdetményből, valamint a kiemelt befektetői információból. A kimutatásban szereplő pénzeszközök a követeléseket és a kötelezettségeket is tartalmazzák. [1] Teljes költség mutató. A mutató a saját alapok tekintetében tűntetjük fel.

MAGYAR POSTA TAKARÉK INGATLAN BEFEKTETÉSI ALAP „B” SOROZAT

HAVI PORTFÓLIÓJELENTÉS 2025. SZEPTEMBER

Az Alap bemutatása

Az Alap célja, hogy a Befektetők számára hosszú távú tőkenövekedést biztosítson mérsékelt kockázati szint mellett. Az Alap befektetési célpontjai olyan stabil jövedelmet biztosító ingatlanok, amelyek kiváló műszaki állapotban vannak, jó földrajzi elhelyezkedésűek és a vásárlás időpontjában hosszú távú bérleti szerződésekkel rendelkeznek. A stabil bevétel mellett fontos szempont a kiválasztott ingatlanok értékének jövőbeni növekedési potenciálja. Az Alapnak nincs sem iparági, sem földrajzi kiemelt fókusza. Az Alap az ingatlanok mellett biztonságos pénzpiaci eszközökbe fektet.

10%-nál nagyobb arányú eszközök

MBH Bank Zrt. (betét)
Gránit Bank Nyrt. (betét)

Alapban tartott saját befektetési alapok

Torony Ingatlan Befektetési jegy A (TER: 1,52%)
Torony Ingatlan Befektetési jegy B (TER: 2,57%)
TERRA Ingatlan Alap befektetési jegy (TER: 0,74%)
Gravitas Hungary Ingatlanalap Befektetési jegy

Főbb adatok	2025.09.30.
Egy jegyre jutó nettó eszközérték	1,318317 HUF
Alap fajtája	Közvetlen ingatlanokba fektető alap
Alap típusa	Nyilvános, nyíltvégű, határozatlan idejű
ISIN kód	HU0000722616
Sorozat	„B”
Alapkezelő neve	Gránit Alapkezelő Zrt.
Letétkezelő neve	Erste Bank Hungary Zrt.
Forgalmazók	MBH Befektetési Bank Zrt., Equilor Zrt., Gránit Bank Nyrt.
Referenciaindex (benchmark)	Nincs
Befektetési jegy devizaneme	Magyar forint
Folyamatos forgalmazás kezdete	2022. december 22.
Sorozat nettó eszközérték	37,513,013,132 HUF
Összesített nettó eszközérték	374,520,274,130 HUF
Elszámolási nap	Vétel: T nap, Eladás: T+130 nap
Ajánlott minimum befektetési időtáv	2 év

„B” sorozat teljesítménye a folyamatos forgalmazás kezdetétől

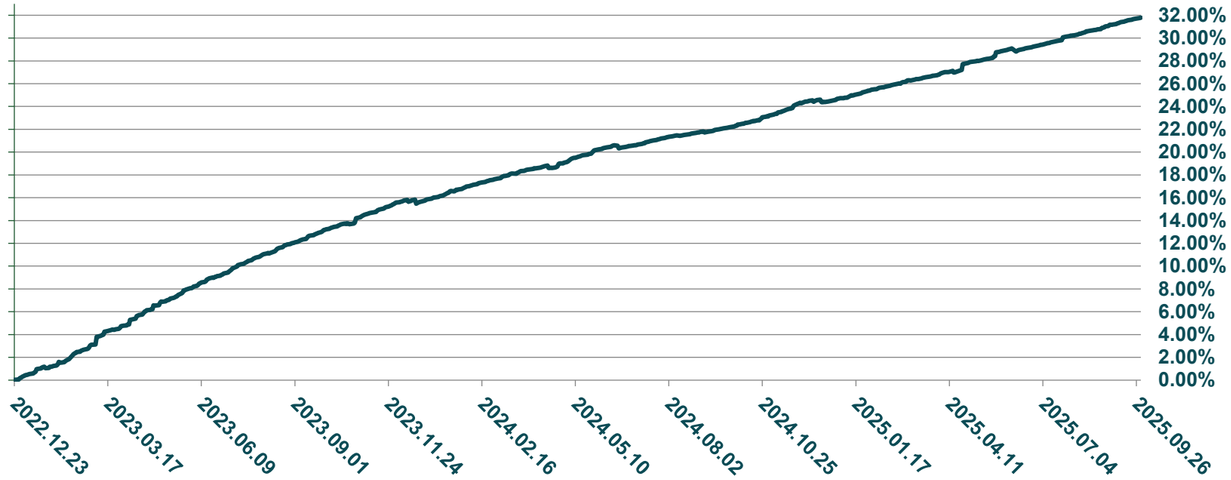

Kockázati profil

Alacsonyabb kockázat — Magasabb kockázat
Alacsonyabb várható hozam — Magasabb várható hozam

1	2	3	4	5	6	7

„B” sorozat kockázati mutatói

Hitel arány	0,00%
Legnagyobb visszaesés*	-0,30%

*Napi adatokból számolt. A mutató a forgalmazás kezdete óta eltelt időszakra vonatkozik, és abból nem lehet megbízható következtetéseket levonni.

„B” sorozat teljesítménye**

	2022***	2023***	2024***	2025.09.30.***	Indulástól****
Alap	0,28%	15,53%	7,61%	5,71%	10,46%

**Forgalmazási, számlavezetési költségek és kamatadó levonása előtti, az alap működési költségeivel csökkentett nettó hozamok.
*** Nominális hozamok, adott naptári évre.
****2022.12.22 - 2025.09.30 időszakra, évesített adat.

Alap portfóliójának összetétele

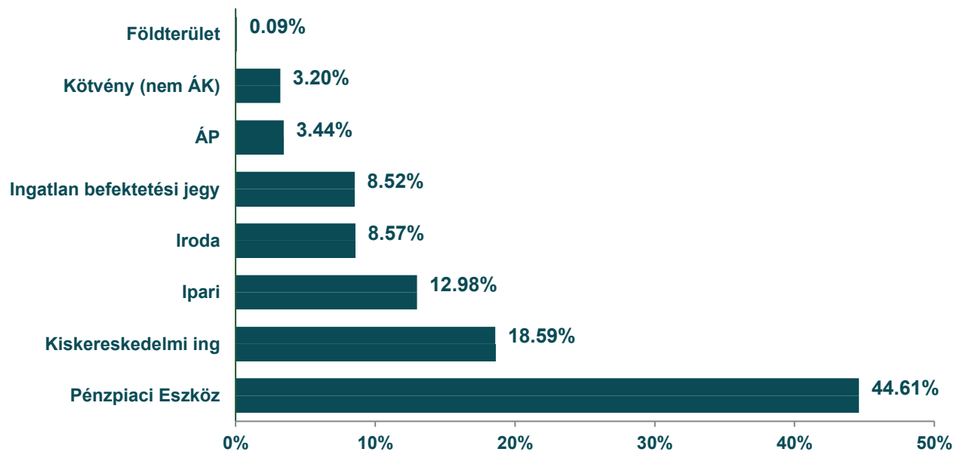

Az Alap múltbeli teljesítménye, hozama nem jelent garanciát a jövőbeni teljesítményre, hozamra. Jelen kiadvány nem minősül ajánlattételnek vagy befektetési tanácsadásnak! Az Alap forgalmazásával (vétel, tartás, visszaváltás) kapcsolatos költségek az Alap Kezelési Szabályzatában, a forgalmazási helyeken, valamint a kiemelt befektetői információból megismerhetők. Az Alap befektetési politikájáról, forgalmazási költségeiről és a lehetséges kockázatairól részletesen tájékozódjon az Alap forgalmazási helyein található hivatalos tájékoztatójából és kezelési szabályzatából, a Forgalmazó által közzétett Hirdetményből, valamint a kiemelt befektetői információból. A kimutatásban szereplő pénzeszközök a követeléseket és a kötelezettségeket is tartalmazzák. [1] Teljes költség mutató. A mutató a saját alapok tekintetében tűntetjük fel.

MAGYAR POSTA TAKARÉK INGATLAN BEFEKTETÉSI ALAP „I” SOROZAT

HAVI PORTFÓLIÓJELENTÉS 2025. SZEPTEMBER

Az Alap bemutatása

Az Alap célja, hogy a Befektetők számára hosszú távú tőkenövekedést biztosítson mérsékelt kockázati szint mellett. Az Alap befektetési célpontjai olyan stabil jövedelmet biztosító ingatlanok, amelyek kiváló műszaki állapotban vannak, jó földrajzi elhelyezkedésűek és a vásárlás időpontjában hosszú távú bérleti szerződésekkel rendelkeznek. A stabil bevétel mellett fontos szempont a kiválasztott ingatlanok értékének jövőbeni növekedési potenciálja. Az Alapnak nincs sem iparági, sem földrajzi kiemelt fókusza. Az Alap az ingatlanok mellett biztonságos pénzpiaci eszközökbe fektet.

10%-nál nagyobb arányú eszközök

MBH Bank Zrt. (betét)
Gránit Bank Nyrt. (betét)

Alapban tartott saját befektetési alapok

Torony Ingatlan Befektetési jegy A (TER: 1,52%)
Torony Ingatlan Befektetési jegy B (TER: 2,57%)
TERRA Ingatlan Alap befektetési jegy (TER: 0,74%)
Gravitas Hungary Ingatlanalap Befektetési jegy

Főbb adatok	2025.09.30.
Egy jegyre jutó nettó eszközérték	1,926089 HUF
Alap fajtája	Közvetlen ingatlanokba fektető alap
Alap típusa	Nyilvános, nyíltvégű, határozatlan idejű
ISIN kód	HU0000714464
Sorozat	„I”
Alapkezelő neve	Gránit Alapkezelő Zrt.
Letétkezelő neve	Erste Bank Hungary Zrt.
Forgalmazók	MBH Befektetési Bank Zrt., Equilor Zrt., Gránit Bank Nyrt.
Referenciaindex (benchmark)	Nincs
Befektetési jegy devizaneme	Magyar forint
Folyamatos forgalmazás kezdete	2015. január 13.
Sorozat nettó eszközérték	11,377,945,254 HUF
Összesített nettó eszközérték	374,520,274,130 HUF
Elszámolási nap	Vétel: T nap, Eladás: T+130 nap
Ajánlott minimum befektetési időtáv	2 év

„I” sorozat teljesítménye a folyamatos forgalmazás kezdetétől

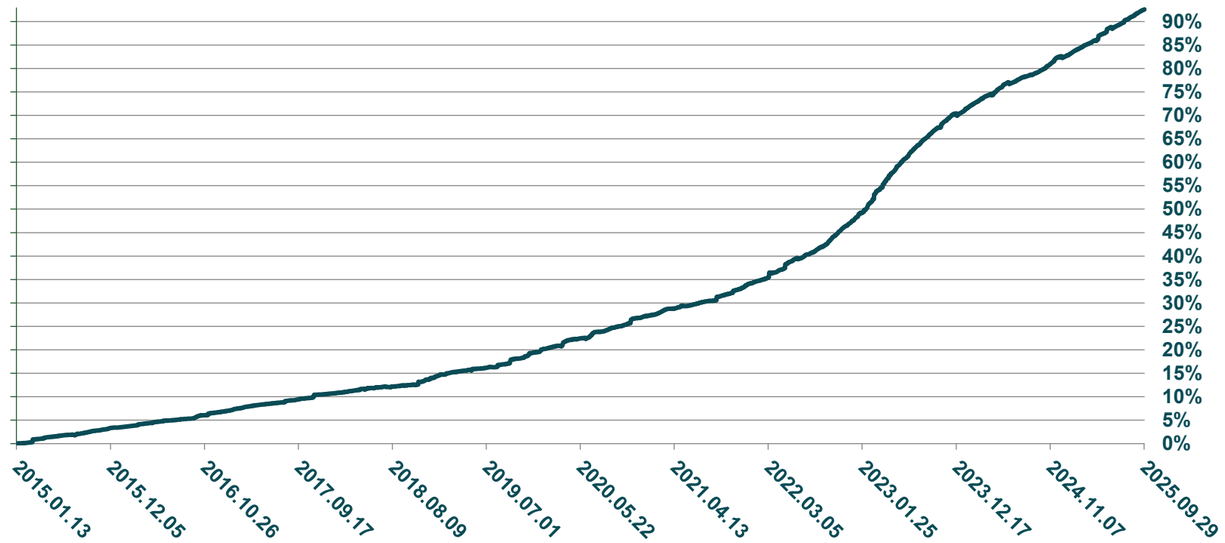

Kockázati profil

Alacsonyabb kockázat — Magasabb kockázat

Alacsonyabb várható hozam — Magasabb várható hozam

1	2	3	4	5	6	7

„I” sorozat kockázati mutatói

Hitel arány	0,00%
Legnagyobb visszaesés*	-0,30%

*Napi adatokból számolt. A mutató a forgalmazás kezdete óta eltelt időszakra vonatkozik, és abból nem lehet megbízható következtetéseket levonni.

„I” sorozat teljesítménye**

	2020***	2021***	2022***	2023***	2024***	2025.09.30.***	Indulástól****
Alap	6,39%	5,46%	10,29%	15,19%	7,20%	5,42%	6,30%

**Forgalmazási, számlavezetési költségek és kamatadó levonása előtti, az alap működési költségeivel csökkentett nettó hozamok.
*** Nominális hozamok, adott naptári évre.
****2015.01.13 - 2025.09.30 időszakra, évesített adat.

Alap portfóliójának összetétele

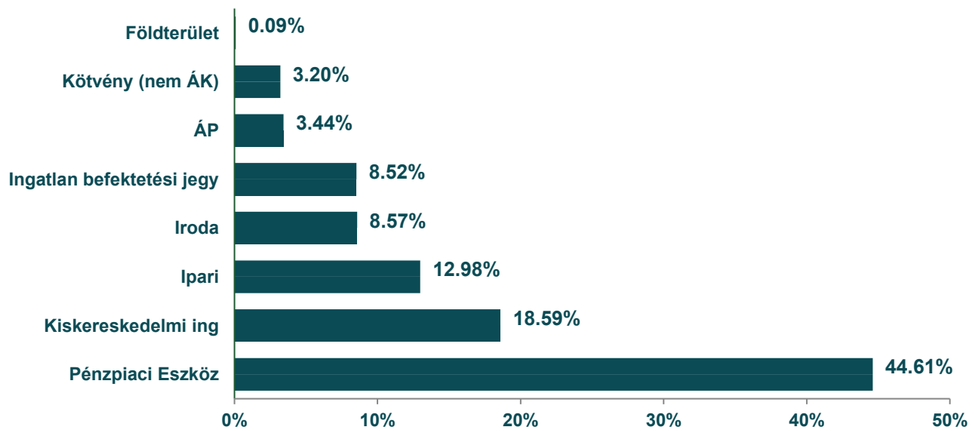

Az Alap múltbeli teljesítménye, hozama nem jelent garanciát a jövőbeni teljesítményre, hozamra. Jelen kiadvány nem minősül ajánlattételnek vagy befektetési tanácsadásnak! Az Alap forgalmazásával (vétel, tartás, visszaváltás) kapcsolatos költségek az Alap Kezelési Szabályzatában, a forgalmazási helyeken, valamint a kiemelt befektetői információból megismerhetők. Az Alap befektetési politikájáról, forgalmazási költségeiről és a lehetséges kockázatairól részletesen tájékozódjon az Alap forgalmazási helyein található hivatalos tájékoztatójából és kezelési szabályzatából, a Forgalmazó által közzétett Hirdetményből, valamint a kiemelt befektetői információból. A kimutatásban szereplő pénzeszközök a követeléseket és a kötelezettségeket is tartalmazzák. [1] Teljes költség mutató. A mutató a saját alapok tekintetében tűntetjük fel.

GRÁNIT SZÁRMAZTATOTT BEFEKTETÉSI ALAP

HAVI PORTFÓLIÓJELENTÉS 2025. SZEPTEMBER

Az Alap bemutatása

Az Alap célja az állampapírok által biztosított hozamnál nagyobb hozam elérése jelentős többletkockázat vállalása mellett, elsősorban származtatott ügyletek és részvények kereskedésével. Az Alap törekszik a leglikvidebb származtatott termékek kereskedésére, amiben folyamatosan vagy legalább a teljes európai-amerikai időzónában zajlik kereskedés. A hagyományos befektetési alapoktól a széles eszköztáron túl abban tér el, hogy a legtöbb piaci helyzetre (emelkedő, eső és oldalazó piacok) kínál rugalmas megoldásokat, és lehetőséget az átlagost meghaladó hozam elérésére. Az Alap nem származtatott eszközökön kívül elsősorban olyan hitelviszonyt megtestesítő értékpapírokba fektet, amelyeket a Magyar Állam, az EGT vagy az OECD tagállam kormánya, belföldi és külföldi társaságok vagy egyéb jogalanyok bocsátottak ki. Az átlagos nettó eszközértéke 2025. szeptember 30-án 590 074 746 Ft volt, melyben az sikerdíj összege 1 175 311,- Ft volt.

10%-nál nagyobb arányú eszközök

06BET/010605

Alapban tartott saját befektetési alapok

Az alap portfóliója nem tartalmaz saját befektetési alapokat.

Az Alap teljesítménye a folyamatos forgalmazás kezdetétől[1]

[1] 2015.07.07-én Theta Plus Származtatott Alap átalakult és a név módosult Takarék Származtatott Befektetési Alapra.

Alap főbb adatai

	2025.09.30.
Egy jegyre jutó nettó eszközérték	1.313440 HUF
Alap fajtája	Értékpapír befektetési alap
Alap típusa	Nyilvános, nyíltvégű, határozatlan idejű
ISIN kód	HU0000712062
Alapkezelő neve	Gránit Alapkezelő Zrt.
Letétkezelő neve	MBH Befektetési Bank Zrt.
Forgalmazók (vezető forgalmazó/ társforgalmazó)	MBH Befektetési Bank Zrt./ Gránit Bank Nyrt.
Referenciaindex	HWM+6%
Befektetési jegy devizaneme	Magyar forint
Nyilvános folyamatos forgalmazás kezdete	2015. július 07.
Összesített nettó eszközérték	632,904,549 HUF
Elszámolási nap	T+2 nap
Ajánlott minimum befektetési időtáv	Min. 4 év

Az Alap portfóliójának összetétele

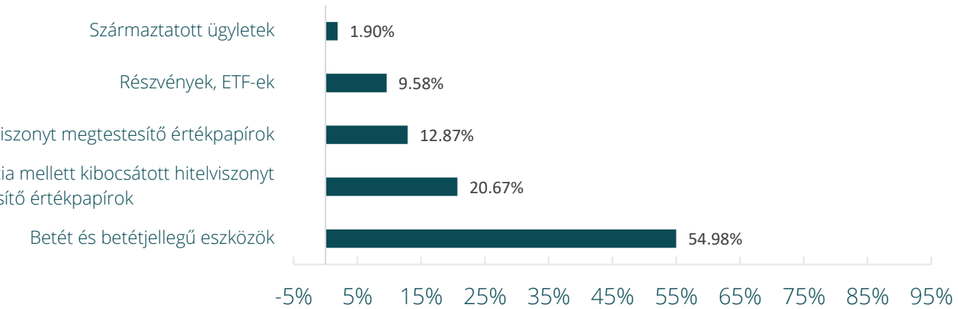

Kockázati profil

Alacsonyabb kockázat — Magasabb kockázat

Alacsonyabb várható hozam — Magasabb várható hozam

1	2	3	4	5	6	7

Kockázati mutatók

Nettó összesített kockázati kitettség	98,73%
Szórás*	4.18%

*Az Alap indulása óta, heti adatokból számolva, évesítve.

Alap teljesítménye**

	2019***	2020***	2021***	2022***	2023***	2024***	2025.09.30.***	Indulástól****
Alap	-5,37%	1,50%	6,44%	1,85%	13,17%	9,09%	4.58%	2.14%
Benchmark	0,23%	0,41%	-0,60%	1,78%	8,00%	6,45%	3.74%	1.86%

**Forgalmazási, számlavezetési költségek és kamatadó levonása előtti, az alap működési költségeivel csökkentett nettó hozamok.
*** Nominális hozamok, adott naptári évre.
**** 2012.12.14 – 2025.09.30 időszakra számított, évesített adat.

Piaci jelentés

Az Egyesült Államok inflációja augusztusban 2,9 százalék volt, amely a júliusi 2,7 százalékos adathoz képest növekedést jelent, és január óta a legmagasabb adat. Kifejezetten nagy mértékben nőtt az energetikai szolgáltatások ára, ezen belül is az áram 6,2, míg a közüzemi gázszolgáltatások ára 13,8 százalékkal növekedett éves szinten, így a gyorsuló infláció egyelőre nagyobb részben nem a vámok hatása.
Szeptemberben Oroszország több alkalommal is megsértette a NATO területét, a hónap elején több drón is behatolt Lengyelország területére, később pedig vadászgépek lépték át Észtország légterét. Az események tovább élesítették a feszültséget a NATO és Oroszország között, amely távolabb viszi az orosz-ukrán háború lezárását, illetve erősíti a geopolitikai kockázatokat.
Augusztusban a fogyasztói árak hazánkban az előző hónaphoz hasonlóan 4,3 százalékkal drágultak az egy évvel korábbihoz képest, míg havi viszonylatban nem volt változás a fogyasztói árakban. Az élelmiszerek ára továbbra is magas ütemben, 5,9 százalékkal növekedett, ezen belül a tojás 19,9, a kávé, 18,5, a csokoládé 18,3 míg az idényáras élelmiszerek ára 17,1 százalékkal volt magasabb, mint az előző év azonos időszakában. A háztartási energiáért 11 százalékkal kellett többet fizetni, a kirívó drágulás a magasabb fogyasztás eredménye: emiatt a fogyasztott energia nagyobb része esett a drágább, átlagfogyasztás feletti sávba, így az átlagár magasabban alakult. Magyarországon az infláció továbbra is a jegybanki cél felett tartózkodik, azonban az éves szintű 4,3 százalékos drágulás az év korábbi részéhez képest valamivel alacsonyabban helyezkedik el. A következő hónapokban bázishatások miatt a jelenleginél valamivel magasabb infláció várható hazánkban. A régióban a HICP adatok alapján továbbra is Romániában figyelhető meg a legmagasabb, 8,5 százalékos infláció, ezt követi Szlovákia, ahol 4,4 százalék, míg Lengyelországban 2,7, Csehországban pedig 2,4 százalék volt a drágulás éves üteme augusztusban.
Szeptemberi ülésén ismét változatlanul hagyta irányadó rátáját a Magyar Nemzeti Bank, így az továbbra is 6,50 százalék. Az alapkamat csökkentésére a bár valamivel mérsékeltebb, azonban továbbra is magas infláció miatt nem volt lehetőség, illetve a forint erősödése sem volt olyan mértékű, amely indokolta volna a monetáris politika lazítását. A jegybanknak ezen kívül számolnia kell az árrésstopokkal is, amelyek jelenleg mesterségesen tartják lent az inflációt, azonban kivezetésük körülbelül 1,5 százalékkal növelné a fogyasztói árak emelkedését.
Továbbra is kifejezetten erős a forint, az augusztus végi 396,9 forintos árfolyam után 391,11-en zárta a hónapot az euróval szemben, amely 1,46 százalékos erősödésnek felel meg. A magyar valuta hasonló képet mutatott a dollárral szemben, az augusztus végi 339,93-as árfolyamról egészen 332,69-ig csökkent, amely 2,13 százalékos erősödést jelent.
Szeptemberben a magyar hozamgörbe rövid oldala emelkedett, míg a hosszú oldalon csökkenést lehetett megfigyelni. A 3 hónapos 9, a 6 hónapos 12, míg az 1 éves DKJ-k hozama 4 bázisponttal növekedett, a 3 éves 11, az 5 éves 31, a 10 éves állampapír hozama pedig 29 bázisponttal lett alacsonyabb.
A nemzetközi részvényindexek közül az S&P 500 3,53, az EuroStoxx pedig 3,33 százalékot tudott erősödni, míg a német DAX 0,09 százalékot gyengült augusztusban. Újfent erős hónapot tudhat maga mögött a japán tőzsde, a Nikkei árfolyama 5,18 százalékot értékelődött fel a hónap során.
A régióban a CETOP 1,01 százalékot erősödött, míg a BUX az év során először negatívan zárta a hónapot, a magyar részvényindex értéke 3,59 százalékot csökkent szeptemberben. Kifejezetten rosszul teljesítettek a magyar blue chip-ek, az OTP 2,84, a MOL 7,41 a Richter 1,56, míg a Magyar Telekom értéke 7,8 százalékot veszített értékéből.

Az Alap múltbeli teljesítménye, hozama nem jelent garanciát a jövőbeni teljesítményre, hozamra. Jelen kiadvány nem minősül ajánlattételnek vagy befektetési tanácsadásnak! Az Alap forgalmazásával (vétel, tartás, visszaváltás) kapcsolatos költségek az Alap Kezelési Szabályzatában, a forgalmazási helyeken, valamint a Kiemelt Befektetői Információból megismerhetők. Az Alap befektetési politikájáról, forgalmazási költségeiről és a lehetséges kockázatairól részletesen tájékozódjon az Alap forgalmazási helyein található hivatalos tájékoztatójából és Kezelési Szabályzatából, a Forgalmazó által közzétett Hirdetményből, valamint a Kiemelt Befektetői Információból. A kimutatásban szereplő pénzeszközök a követeléseket és a kötelezettségeket is tartalmazzák. [1] Teljes költség mutató. A mutató a saját alapok tekintetében tűntetjük fel.

GRÁNIT SZINTÉZIS ABSZOLÚT HOZAMÚ ALAP

HAVI PORTFÓLIÓJELENTÉS 2025. SZEPTEMBER

Alap bemutatása

Az Alap célja, hogy a Befektetők számára hosszú távú tőkenövekedést biztosítson minél alacsonyabb kockázat vállalása mellett. Az Alap befektetési politikájában a pénzpiaci- vagy állampapír befektetések által biztosított hozamot meghaladó hozam elérésére törekszik addicionális kockázatvállalás mellet. Befektetési politikájának megvalósítása során az Alap Alapok Alapja konstrukcióban abszolút hozamú, származtatott, valamint a részvény-, a kötvény- és devizapiacokon aktív befektetési alapok vásárlásával törekszik az állampapírhozamokat hosszú távon meghaladó teljesítmény elérésére. A kiválasztott alapok lehetséges befektetési területe a lehető legszélesebb és globális: hazai és nemzetközi részvények illetve kötvények, bankbetétek, devizák, egyéb befektetési eszközök, valamint ezekre és árupiaci termékekre vonatkozó származtatott ügyletek. A befektetés tárgyát ezek alapján legnagyobb arányban más befektetési alapok által kibocsátott befektetési jegyek és egyéb kollektív befektetési értékpapírok, kis mértékben pedig állampapírok és bankbetétek képezik. Az Alap nem rendelkezik semmilyen különleges céllal bármely ipari, földrajzi vagy egyéb piaci szektorral kapcsolatosan. Az átlagos nettó eszközértéke 2025. szeptember 30-án 299 423 ezer Ft volt.

10%-nál nagyobb arányú eszközök

MPTI Befektetési jegy B, D260429 DKJ,
MAEXIM 6 02/18/26

Alapban tartott saját befektetési alapok

Magyar Posta Takarék Ingatlan Bef. Alap Bef. Jegy I sor. (TER: 1,84%[1]),
Magyar Posta Takarék Ingatlan Bef. Alap Bef. Jegy B sor. (TER: 1,47%)

Alap teljesítménye a folyamatos forgalmazás kezdetétől

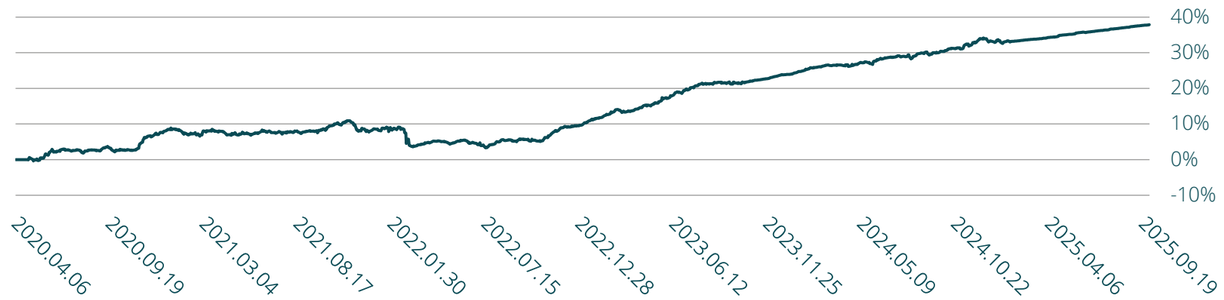

Alap portfóliójának összetétele

Alap főbb adatai	2025.09.30
Egy jegyre jutó nettó eszközérték	1,378769 HUF
Alap fajtája	Értékpapír befektetési alap
Alap típusa	Nyilvános, nyíltvégű, határozatlan idejű
ISIN kód	HU0000724547
Alapkezelő neve	Gránit Alapkezelő Zrt.
Letétkezelő neve	MBH Befektetési Bank Zrt.
Forgalmazók (vezető forgalmazó/ társforgalmazó)	MBH Befektetési Bank Zrt./ Gránit Bank Nyrt.
Referenciaindex	HWM+6%
Befektetési jegy devizaneme	Magyar forint
Nyilvános folyamatos forgalmazás kezdete	2020. április 06.
Összesített nettó eszközérték	299 224 162 HUF
Elszámolási nap	T+2 nap
Ajánlott minimum befektetési időtáv	Min. 2 év

Kockázati profil

Alacsonyabb kockázat — Magasabb kockázat

Alacsonyabb várható hozam — Magasabb várható hozam

1	2	3	4	5	6	7

Kockázati mutatók

Nettó összesített kockázati kitettség	100,00%
Szórás*	3,01%

* Az Alap indulása óta, heti adatokból számolva, évesítve

Alap teljesítménye**

	2020***	2021***	2022***	2023***	2024***	2025.09.30.***	Indulástól****
Alap	8,54%	0,03%	0,94%	13,08%	7,23%	3,75%	6,03%

** Forgalmazási, számlavezetési költségek és kamatadó levonása előtti, az alap működési költségeivel csökkentett nettó hozamok.
*** Nominális hozamok, adott naptári évre.
**** 2020.04.06 – 2025.09.30 időszakra számított, évesített adat.

Piaci jelentés

Az Egyesült Államok inflációja augusztusban 2,9 százalék volt, amely a júliusi 2,7 százalékos adathoz képest növekedést jelent, és január óta a legmagasabb adat. Kifejezetten nagy mértékben nőtt az energetikai szolgáltatások ára, ezen belül is az áram 6,2, míg a közüzemi gázszolgáltatások ára 13,8 százalékkal növekedett éves szinten, így a gyorsuló infláció egyelőre nagyobb részben nem a vámok hatása.
Szeptemberben Oroszország több alkalommal is megsértette a NATO területét, a hónap elején több drón is behatolt Lengyelország területére, később pedig vadászgépek lépték át Észtország légterét. Az események tovább élesítették a feszültséget a NATO és Oroszország között, amely távolabb viszi az orosz-ukrán háború lezárását, illetve erősíti a geopolitikai kockázatokat.
Augusztusban a fogyasztói árak hazánkban az előző hónaphoz hasonlóan 4,3 százalékkal drágultak az egy évvel korábbihoz képest, míg havi viszonylatban nem volt változás a fogyasztói árakban. Az élelmiszerek ára továbbra is magas ütemben, 5,9 százalékkal növekedett, ezen belül a tojás 19,9, a kávé, 18,5, a csokoládé 18,3 míg az idényáras élelmiszerek ára 17,1 százalékkal volt magasabb, mint az előző év azonos időszakában. A háztartási energiáért 11 százalékkal kellett többet fizetni, a kirívó drágulás a magasabb fogyasztás eredménye: emiatt a fogyasztott energia nagyobb része esett a drágább, átlagfogyasztás feletti sávba, így az átlagár magasabban alakult. Magyarországon az infláció továbbra is a jegybanki cél felett tartózkodik, azonban az éves szintű 4,3 százalékos drágulás az év korábbi részéhez képest valamivel alacsonyabban helyezkedik el. A következő hónapokban bázishatások miatt a jelenleginél valamivel magasabb infláció várható hazánkban. A régióban a HICP adatok alapján továbbra is Romániában figyelhető meg a legmagasabb, 8,5 százalékos infláció, ezt követi Szlovákia, ahol 4,4 százalék, míg Lengyelországban 2,7, Csehországban pedig 2,4 százalék volt a drágulás éves üteme augusztusban.
Szeptemberi ülésén ismét változatlanul hagyta irányadó rátáját a Magyar Nemzeti Bank, így az továbbra is 6,50 százalék. Az alapkamat csökkentésére a bár valamivel mérsékeltebb, azonban továbbra is magas infláció miatt nem volt lehetőség, illetve a forint erősödése sem volt olyan mértékű, amely indokolta volna a monetáris politika lazítását. A jegybanknak ezen kívül számolnia kell az árrésstopokkal is, amelyek jelenleg mesterségesen tartják lent az inflációt, azonban kivezetésük körülbelül 1,5 százalékkal növelné a fogyasztói árak emelkedését.
Továbbra is kifejezetten erős a forint, az augusztus végi 396,9 forintos árfolyam után 391,11-en zárta a hónapot az euróval szemben, amely 1,46 százalékos erősödésnek felel meg. A magyar valuta hasonló képet mutatott a dollárral szemben, az augusztus végi 339,93-as árfolyamról egészen 332,69-ig csökkent, amely 2,13 százalékos erősödést jelent.
Szeptemberben a magyar hozamgörbe rövid oldala emelkedett, míg a hosszú oldalon csökkenést lehetett megfigyelni. A 3 hónapos 9, a 6 hónapos 12, míg az 1 éves DKJ-k hozama 4 bázisponttal növekedett, a 3 éves 11, az 5 éves 31, a 10 éves állampapír hozama pedig 29 bázisponttal lett alacsonyabb.
A nemzetközi részvényindexek közül az S&P 500 3,53, az EuroStoxx pedig 3,33 százalékot tudott erősödni, míg a német DAX 0,09 százalékot gyengült augusztusban. Újfent erős hónapot tudhat maga mögött a japán tőzsde, a Nikkei árfolyama 5,18 százalékot értékelődött fel a hónap során.
A régióban a CETOP 1,01 százalékot erősödött, míg a BUX az év során először negatívan zárta a hónapot, a magyar részvényindex értéke 3,59 százalékot csökkent szeptemberben. Kifejezetten rosszul teljesítettek a magyar blue chip-ek, az OTP 2,84, a MOL 7,41 a Richter 1,56, míg a Magyar Telekom értéke 7,8 százalékot veszített értékéből.

Az Alap múltbeli teljesítménye, hozama nem jelent garanciát a jövőbeni teljesítményre, hozamra. Jelen kiadvány nem minősül ajánlattételnek vagy befektetési tanácsadásnak! Az Alap forgalmazásával (vétel, tartás, visszaváltás) kapcsolatos költségek az Alap Kezelési Szabályzatában, a forgalmazási helyeken, valamint a Kiemelt Befektetői Információból megismerhetők. Az Alap befektetési politikájáról, forgalmazási költségeiről és a lehetséges kockázatairól részletesen tájékozódjon az Alap forgalmazási helyein található hivatalos tájékoztatójából és Kezelési Szabályzatából, a Forgalmazó által közzétett Hirdetményből, valamint a Kiemelt Befektetői Információból. A kimutatásban szereplő pénzeszközök a követeléseket és a kötelezettségeket is tartalmazzák.

[1] Teljes költség mutató. A mutatót a saját alapok tekintetében tűntetjük fel.

GRÁNIT WM-1 ABSZOLÚT HOZAMÚ SZÁRMAZTATOTT RÉSZALAP

HAVI PORTFÓLIÓJELENTÉS 2025. SZEPTEMBER

Az Alap bemutatása

Az Alap a hazai pénzpiaci eszközöket meghaladó hozam elérésére törekszik többletkockázattal rendelkező instrumentumokban történő pozíciók felvállalásával. A portfólióba kerülő instrumentumok fundamentális alapon kerülnek kiválasztásra, vételük és eladásuk során pedig jelentős szerepet kap a technikai időzítés. A WM-1 részalap a klasszikus besorolási portfóliók kockázati szintjét enyhén meghaladó kockázattal rendelkezik. Az alapban elsősorban pénzpiaci eszközök és rövid lejáratú államkötvények fognak dominálni, ezek mellett kapnak helyet korlátozott mértékben részvények, vállalati kötvények, illetve kollektív befektetési formák (befektetési alapok, ETF-ek).

Alap főbb adatai	2025.09.30.
Részalap egy jegyre jutó nettó eszközértéke	1.733280 HUF
Alap fajtája	Értékpapír befektetési alap
Részalap típusa	Nyilvános, nyíltvégű, határozatlan idejű
Részalap ISIN kódja	HU0000713821
Alapkezelő neve	Gránit Alapkezelő Zrt.
Letétkezelő neve	Erste Bank Hungary Zrt.
Forgalmazók (vezető forgalmazó/ társforgalmazó)	MBH Befektetési Bank Zrt.,/ Equilor Zrt., Gránit Bank Nyrt
Referenciaindex	Nem alkalmazandó
Befektetési jegy devizaneme	Magyar forint
Részalap folyamatos forgalmazásának kezdete	2014. Július 14.
Részalap nettó eszközértéke	14,840,732,816 HUF
Részalap elszámolási napja	T+2 nap
Ajánlott minimum befektetési időtáv	1 év

Kockázati profil

Alacsonyabb kockázat — Magasabb kockázat

Alacsonyabb várható hozam — Magasabb várható hozam

1	2	3	4	5	6	7

Kockázati mutatók

Nettó összesített kockázati kitettség	100,00%
Szórás*	0.97%

*Az Alap indulása óta, heti adatokból számolva, évesítve

Részalap teljesítménye**

	2019***	2020 ***	2021***	2022***	2023***	2024***	2025.09.30.***	Indulástól****
Alap	3,36%	3,24%	1,96%	7,21%	17,90%	7,55%	4.92%	5.02%
Benchmark	0,23%	0,41%	-0,60%	3,01%	15,19%	7,22%	4.06%	2.94%

**Forgalmazási, számlavezetési költségek és kamatadó levonása előtti, az alap működési költségeivel csökkentett nettó hozamok.
***Nominális hozamok, adott naptári évre.
****2014.07.14 – 2025.09.30 időszakra számított, évesített adat.

10%-nál nagyobb arányú eszközök

MAEXIM 6 03/18/26, MAEXIM 6 04/15/26, MFB202604/1

Alapban tartott saját befektetési alapok

Az alap portfóliója nem tartalmaz saját befektetési alapokat.

Részalap teljesítményének alakulása

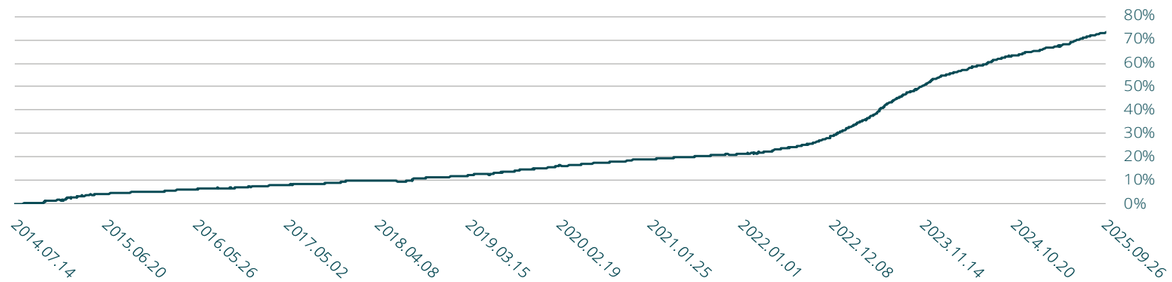

Részalap összetétele

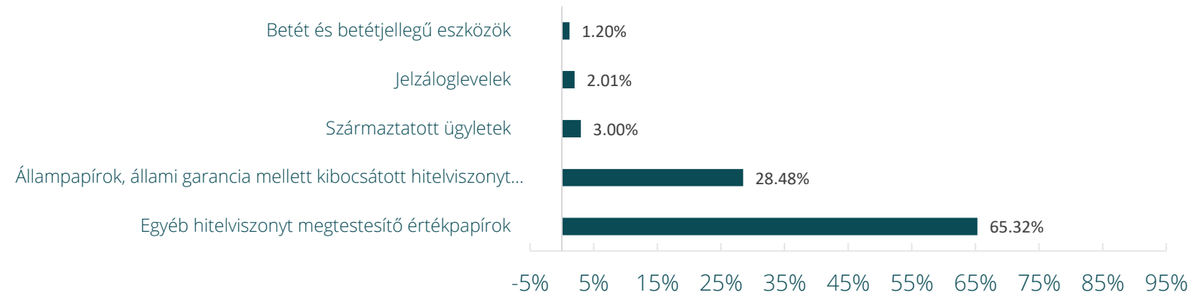

Piaci jelentés

Az Egyesült Államok inflációja augusztusban 2,9 százalék volt, amely a júliusi 2,7 százalékos adathoz képest növekedést jelent, és január óta a legmagasabb adat. Kifejezetten nagy mértékben nőtt az energetikai szolgáltatások ára, ezen belül is az áram 6,2, míg a közüzemi gázszolgáltatások ára 13,8 százalékkal növekedett éves szinten, így a gyorsuló infláció egyelőre nagyobb részben nem a vámok hatása.
Szeptemberben Oroszország több alkalommal is megsértette a NATO területét, a hónap elején több drón is behatolt Lengyelország területére, később pedig vadászgépek lépték át Észtország légterét. Az események tovább élesítették a feszültséget a NATO és Oroszország között, amely távolabb viszi az orosz-ukrán háború lezárását, illetve erősíti a geopolitikai kockázatokat.
Augusztusban a fogyasztói árak hazánkban az előző hónaphoz hasonlóan 4,3 százalékkal drágultak az egy évvel korábbihoz képest, míg havi viszonylatban nem volt változás a fogyasztói árakban. Az élelmiszerek ára továbbra is magas ütemben, 5,9 százalékkal növekedett, ezen belül a tojás 19,9, a kávé, 18,5, a csokoládé 18,3 míg az idényáras élelmiszerek ára 17,1 százalékkal volt magasabb, mint az előző év azonos időszakában. A háztartási energiáért 11 százalékkal kellett többet fizetni, a kirívó drágulás a magasabb fogyasztás eredménye: emiatt a fogyasztott energia nagyobb része esett a drágább, átlagfogyasztás feletti sávba, így az átlagár magasabban alakult. Magyarországon az infláció továbbra is a jegybanki cél felett tartózkodik, azonban az éves szintű 4,3 százalékos drágulás az év korábbi részéhez képest valamivel alacsonyabban helyezkedik el. A következő hónapokban bázishatások miatt a jelenleginél valamivel magasabb infláció várható hazánkban. A régióban a HICP adatok alapján továbbra is Romániában figyelhető meg a legmagasabb, 8,5 százalékos infláció, ezt követi Szlovákia, ahol 4,4 százalék, míg Lengyelországban 2,7, Csehországban pedig 2,4 százalék volt a drágulás éves üteme augusztusban.
Szeptemberi ülésén ismét változatlanul hagyta irányadó rátáját a Magyar Nemzeti Bank, így az továbbra is 6,50 százalék. Az alapkamat csökkentésére a bár valamivel mérsékeltebb, azonban továbbra is magas infláció miatt nem volt lehetőség, illetve a forint erősödése sem volt olyan mértékű, amely indokolta volna a monetáris politika lazítását. A jegybanknak ezen kívül számolnia kell az árrésstopokkal is, amelyek jelenleg mesterségesen tartják lent az inflációt, azonban kivezetésük körülbelül 1,5 százalékkal növelné a fogyasztói árak emelkedését.
Továbbra is kifejezetten erős a forint, az augusztus végi 396,9 forintos árfolyam után 391,11-en zárta a hónapot az euróval szemben, amely 1,46 százalékos erősödésnek felel meg. A magyar valuta hasonló képet mutatott a dollárral szemben, az augusztus végi 339,93-as árfolyamról egészen 332,69-ig csökkent, amely 2,13 százalékos erősödést jelent.
Szeptemberben a magyar hozamgörbe rövid oldala emelkedett, míg a hosszú oldalon csökkenést lehetett megfigyelni. A 3 hónapos 9, a 6 hónapos 12, míg az 1 éves DKJ-k hozama 4 bázisponttal növekedett, a 3 éves 11, az 5 éves 31, a 10 éves állampapír hozama pedig 29 bázisponttal lett alacsonyabb.
A nemzetközi részvényindexek közül az S&P 500 3,53, az EuroStoxx pedig 3,33 százalékot tudott erősödni, míg a német DAX 0,09 százalékot gyengült augusztusban. Újfent erős hónapot tudhat maga mögött a japán tőzsde, a Nikkei árfolyama 5,18 százalékot értékelődött fel a hónap során.
A régióban a CETOP 1,01 százalékot erősödött, míg a BUX az év során először negatívan zárta a hónapot, a magyar részvényindex értéke 3,59 százalékot csökkent szeptemberben. Kifejezetten rosszul teljesítettek a magyar blue chip-ek, az OTP 2,84, a MOL 7,41 a Richter 1,56, míg a Magyar Telekom értéke 7,8 százalékot veszített értékéből.

A Részalap múltbeli teljesítménye, hozama nem jelent garanciát a jövőbeni teljesítményre, hozamra. Jelen kiadvány nem minősül ajánlattételnek vagy befektetési tanácsadásnak! Az Alap forgalmazásával (vétel, tartás, visszaváltás) kapcsolatos költségek az Alap Kezelési Szabályzatában, a forgalmazási helyeken, valamint a Kiemelt Befektetői Információból megismerhetők. Az Alap befektetési politikájáról, forgalmazási költségeiről és a lehetséges kockázatairól részletesen tájékozódjon az Alap forgalmazási helyein található hivatalos tájékoztatójából és Kezelési Szabályzatából, a Forgalmazó által közzétett Hirdetményből, valamint a Kiemelt Befektetői InformációkbólA kimutatásban szereplő pénzeszközök a követeléseket és a kötelezettségeket is tartalmazzák..
[1] Teljes költség mutató. A mutató a saját alapok tekintetében tűntetjük fel.

GRÁNIT WM-2 ABSZOLÚT HOZAMÚ SZÁRMAZTATOTT RÉSZALAP

HAVI PORTFÓLIÓJELENTÉS 2025. SZEPTEMBER

Az Alap bemutatása

Az Alap a hazai pénzpiaci eszközöket meghaladó hozam elérésére törekszik többletkockázattal rendelkező instrumentumokban történő pozíciók felvállalásával. A portfolióba kerülő instrumentumok fundamentális alapon kerülnek kiválasztásra, vételük és eladásuk során pedig jelentős szerepet kap a technikai időzítés. A WM-2 részalap a kiegyensúlyozott besorolási portfóliókra jellemző közepes kockázati szintet képvisel. A WM-1 részalaphoz képest ebben a portfólióban nagyobb hangsúlyt kapnak a hosszabb lejáratú államkötvények, valamint régiós- és nemzetközi részvények is.

10%-nál nagyobb arányú eszközök

2041/A MÁK, 2051/G MÁK, ROMANI 1 3/4 07/13/30, ROMANI 2.124 07/16/31

Alapban tartott saját befektetési alapok

Az alap portfóliója nem tartalmaz saját befektetési alapokat.

Részalap teljesítményének alakulása

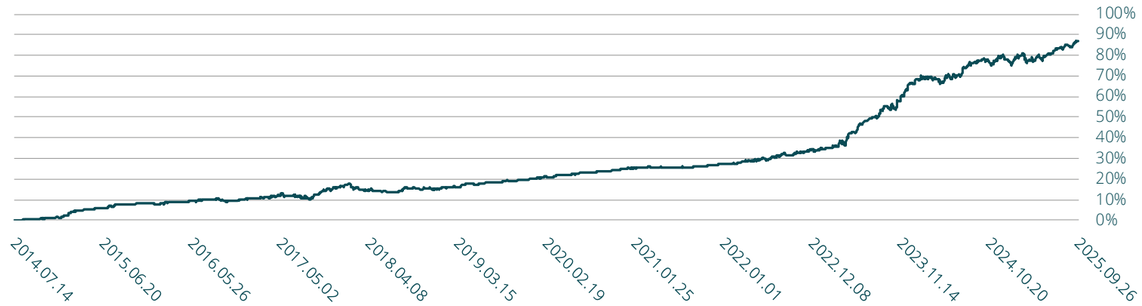

Alap főbb adatai

	2025.09.30.
Részalap egy jegyre jutó nettó eszközérték	1.871130 HUF
Alap fajtája	Értékpapír befektetési alap
Részalap típusa	Nyilvános, nyíltvégű, határozatlan idejű
Részalap ISIN kódja	HU0000713839
Alapkezelő neve	Gránit Alapkezelő Zrt.
Letétkezelő neve	Erste Bank Hungary Zrt.
Forgalmazók (vezető forgalmazó/ társforgalmazó)	MBH Befektetési Bank Zrt./ Equilor Zrt., Gránit Bank Nyrt.
Referenciaindex	Nem alkalmazandó
Befektetési jegy devizaneme	Magyar forint
Részalap folyamatos forgalmazásának kezdete	2014. Július 14.
Részalap nettó eszközértéke	5,928,480,095 HUF
Részalap elszámolási napja	T+2 nap
Ajánlott minimum befektetési időtáv	2 év

Részalap összetétele

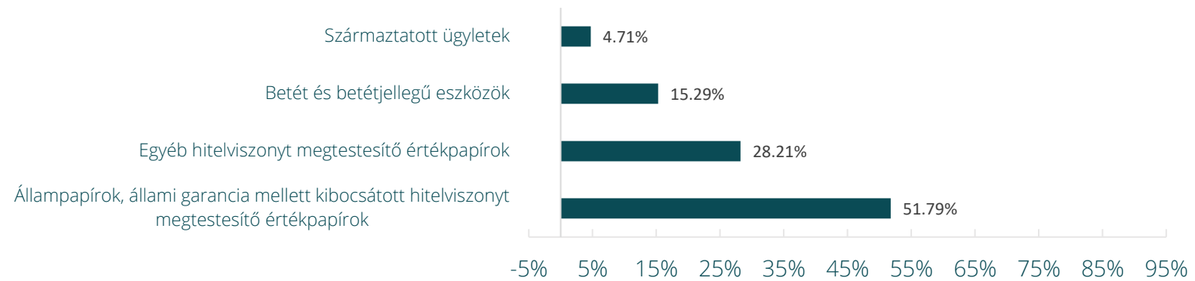

Kockázati profil

Alacsonyabb kockázat — Magasabb kockázat

Alacsonyabb várható hozam — Magasabb várható hozam

1	2	**3**	4	5	6	7

Kockázati mutatók

Nettó összesített kockázati kitettség	91,95%
Szórás*	3.08%

*Az Alap indulása óta, heti adatokból számolva, évesítve.

Piaci jelentés

Az Egyesült Államok inflációja augusztusban 2,9 százalék volt, amely a júliusi 2,7 százalékos adathoz képest növekedést jelent, és január óta a legmagasabb adat. Kifejezetten nagy mértékben nőtt az energetikai szolgáltatások ára, ezen belül is az áram 6,2, míg a közüzemi gázszolgáltatások ára 13,8 százalékkal növekedett éves szinten, így a gyorsuló infláció egyelőre nagyobb részben nem a vámok hatása.
Szeptemberben Oroszország több alkalommal is megsértette a NATO területét, a hónap elején több drón is behatolt Lengyelország területére, később pedig vadászgépek lépték át Észtország légterét. Az események tovább élesítették a feszültséget a NATO és Oroszország között, amely távolabb viszi az orosz-ukrán háború lezárását, illetve erősíti a geopolitikai kockázatokat.
Augusztusban a fogyasztói árak hazánkban az előző hónaphoz hasonlóan 4,3 százalékkal drágultak az egy évvel korábbihoz képest, míg havi viszonylatban nem volt változás a fogyasztói árakban. Az élelmiszerek ára továbbra is magas ütemben, 5,9 százalékkal növekedett, ezen belül a tojás 19,9, a kávé, 18,5, a csokoládé 18,3 míg az idényáras élelmiszerek ára 17,1 százalékkal volt magasabb, mint az előző év azonos időszakában. A háztartási energiáért 11 százalékkal kellett többet fizetni, a kirívó drágulás a magasabb fogyasztás eredménye: emiatt a fogyasztott energia nagyobb része esett a drágább, átlagfogyasztás feletti sávba, így az átlagár magasabban alakult. Magyarországon az infláció továbbra is a jegybanki cél felett tartózkodik, azonban az éves szintű 4,3 százalékos drágulás az év korábbi részéhez képest valamivel alacsonyabban helyezkedik el. A következő hónapokban bázishatások miatt a jelenleginél valamivel magasabb infláció várható hazánkban. A régióban a HICP adatok alapján továbbra is Romániában figyelhető meg a legmagasabb, 8,5 százalékos infláció, ezt követi Szlovákia, ahol 4,4 százalék, míg Lengyelországban 2,7, Csehországban pedig 2,4 százalék volt a drágulás éves üteme augusztusban.
Szeptemberi ülésén ismét változatlanul hagyta irányadó rátáját a Magyar Nemzeti Bank, így az továbbra is 6,50 százalék. Az alapkamat csökkentésére a bár valamivel mérsékeltebb, azonban továbbra is magas infláció miatt nem volt lehetőség, illetve a forint erősödése sem volt olyan mértékű, amely indokolta volna a monetáris politika lazítását. A jegybanknak ezen kívül számolnia kell az árrésstopokkal is, amelyek jelenleg mesterségesen tartják lent az inflációt, azonban kivezetésük körülbelül 1,5 százalékkal növelné a fogyasztói árak emelkedését.
Továbbra is kifejezetten erős a forint, az augusztus végi 396,9 forintos árfolyam után 391,11-en zárta a hónapot az euróval szemben, amely 1,46 százalékos erősödésnek felel meg. A magyar valuta hasonló képet mutatott a dollárral szemben, az augusztus végi 339,93-as árfolyamról egészen 332,69-ig csökkent, amely 2,13 százalékos erősödést jelent.
Szeptemberben a magyar hozamgörbe rövid oldala emelkedett, míg a hosszú oldalon csökkenést lehetett megfigyelni. A 3 hónapos 9, a 6 hónapos 12, míg az 1 éves DKJ-k hozama 4 bázisponttal növekedett, a 3 éves 11, az 5 éves 31, a 10 éves állampapír hozama pedig 29 bázisponttal lett alacsonyabb.
A nemzetközi részvényindexek közül az S&P 500 3,53, az EuroStoxx pedig 3,33 százalékot tudott erősödni, míg a német DAX 0,09 százalékot gyengült augusztusban. Újfent erős hónapot tudhat maga mögött a japán tőzsde, a Nikkei árfolyama 5,18 százalékot értékelődött fel a hónap során.
A régióban a CETOP 1,01 százalékot erősödött, míg a BUX az év során először negatívan zárta a hónapot, a magyar részvényindex értéke 3,59 százalékot csökkent szeptemberben. Kifejezetten rosszul teljesítettek a magyar blue chip-ek, az OTP 2,84, a MOL 7,41 a Richter 1,56, míg a Magyar Telekom értéke 7,8 százalékot veszített értékéből.

Részalap teljesítménye**

	2019***	2020***	2021***	2022***	2023***	2024***	2025.09.30.***	Indulástól****
Alap	4,12%	4,53%	1,57%	5,04%	24,50%	7,06%	4.90%	5.73%
Benchmark	0,23%	0,41%	-0,60%	3,01%	15,19%	7,22%	4.06%	2.94%

**Forgalmazási, számlavezetési költségek és kamatadó levonása előtti, az alap működési költségeivel csökkentett nettó hozamok.
***Nominális hozamok, adott naptári évre.
****2014.07.14 – 2025.09.30 időszakra számított, évesített adat.

A Részalap múltbeli teljesítménye, hozama nem jelent garanciát a jövőbeni teljesítményre, hozamra. Jelen kiadvány nem minősül ajánlattételnek vagy befektetési tanácsadásnak! Az Alap forgalmazásával (vétel, tartás, visszaváltás) kapcsolatos költségek az Alap Kezelési Szabályzatában, a forgalmazási helyeken, valamint a Kiemelt Befektetői Információból megismerhetők. Az Alap befektetési politikájáról, forgalmazási költségeiről és a lehetséges kockázatairól részletesen tájékozódjon az Alap forgalmazási helyein található hivatalos tájékoztatójából és Kezelési Szabályzatából, a Forgalmazó által közzétett Hirdetményből, valamint a Kiemelt Befektetői Információkból. A kimutatásban szereplő pénzeszközök a követeléseket és a kötelezettségeket is tartalmazzák.

[1] Teljes költség mutató. A mutató a saját alapok tekintetében tűntetjük fel.

GRÁNIT WM-3 ABSZOLÚT HOZAMÚ SZÁRMAZTATOTT RÉSZALAP

HAVI PORTFÓLIÓJELENTÉS 2025. SZEPTEMBER

Az Alap bemutatása

Az Alap a hazai pénzpiaci eszközöket meghaladó hozam elérésére törekszik többletkockázattal rendelkező instrumentumokban történő pozíciók felvállalásával. A portfolióba kerülő instrumentumok fundamentális alapon kerülnek kiválasztásra, vételük és eladásuk során pedig jelentős szerepet kap a technikai időzítés. A WM-3 részalap a növekedési besorolási portfóliókra jellemző magas kockázati szintet képviselő részalap, amelyben már nagyobb súllyal szerepelhetnek devizapiaci pozíciók, áru- és nyersanyagpiaci ügyletek, illetve egyéb derivatív termékek is.

Alap főbb adatai	2025.09.30.
Részalap egy jegyre jutó nettó eszközértéke	2.115027 HUF
Alap fajtája	Értékpapír befektetési alap
Részalap típusa	Nyilvános, nyíltvégű, határozatlan idejű
Részalap ISIN kódja	HU0000713847
Alapkezelő neve	Gránit Alapkezelő Zrt.
Letétkezelő neve	Erste Bank Hungary Zrt.
Elsődleges forgalmazó	MBH Befektetési Bank Zrt.
Referenciaindex	Nem alkalmazandó
Befektetési jegy devizaneme	Magyar forint
Részalap folyamatos forgalmazásának kezdete	2014. Július 14.
Részalap nettó eszközértéke	3,522,930,145 HUF
Részalap elszámolási napja	T+2 nap
Ajánlott minimum befektetési időtáv	4 év

Kockázati profil

Alacsonyabb kockázat — Magasabb kockázat

Alacsonyabb várható hozam — Magasabb várható hozam

1	2	3	4	5	6	7

Kockázati mutatók

Nettó összesített kockázati kitettség	100,00%
Szórás*	5.97%

*Az Alap indulása óta, heti adatokból számolva, évesítve.

Részalap teljesítménye**

	2019***	2020***	2021***	2022***	2023***	2024***	2025.09.30.***	Indulástól****
Alap	6,45%	15,25%	7,73%	-5,10%	21,06%	11,45%	7.97%	6.90%
Benchmark	0,23%	0,41%	-0,60%	3,01%	15,19%	7,22%	4.06%	2.94%

**Forgalmazási, számlavezetési költségek és kamatadó levonása előtti, az alap működési költségeivel csökkentett nettó hozamok.

***Nominális hozamok, adott naptári évre.

****2014.07.14 – 2025.09.30 időszakra számítva, évesített adat.

10%-nál nagyobb arányú eszközök

iShares DJ EUROSTOXX50, Xtrackers Euro Stoxx 50

Alapban tartott saját befektetési alapok

Az alap portfóliója nem tartalmaz saját befektetési alapokat.

Részalap teljesítményének alakulása

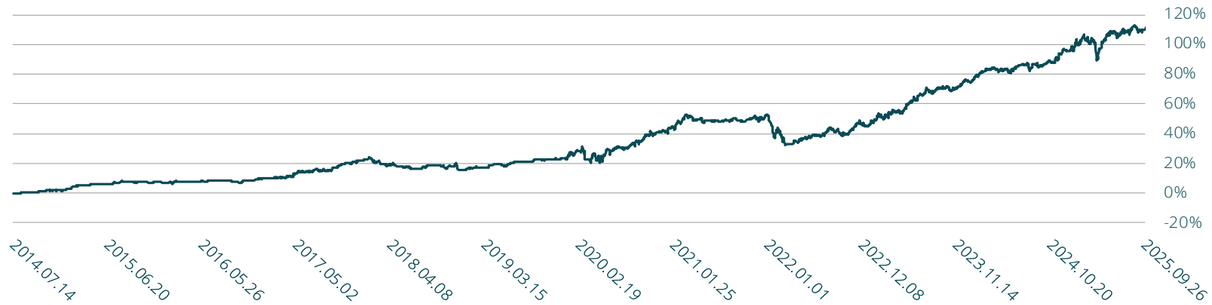

Részalap összetétele

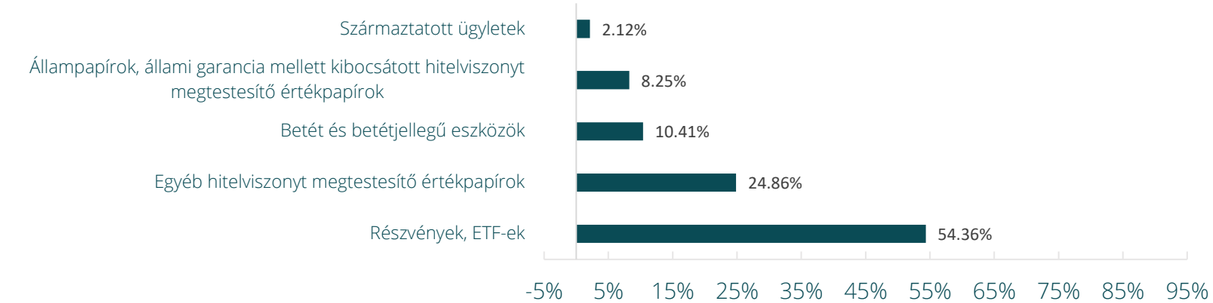

Piaci jelentés

Az Egyesült Államok inflációja augusztusban 2,9 százalék volt, amely a júliusi 2,7 százalékos adathoz képest növekedést jelent, és január óta a legmagasabb adat. Kifejezetten nagy mértékben nőtt az energetikai szolgáltatások ára, ezen belül is az áram 6,2, míg a közüzemi gázszolgáltatások ára 13,8 százalékkal növekedett éves szinten, így a gyorsuló infláció egyelőre nagyobb részben nem a vámok hatása.

Szeptemberben Oroszország több alkalommal is megsértette a NATO területét, a hónap elején több drón is behatolt Lengyelország területére, később pedig vadászgépek lépték át Észtország légterét. Az események tovább élesítették a feszültséget a NATO és Oroszország között, amely távolabb viszi az orosz-ukrán háború lezárását, illetve erősíti a geopolitikai kockázatokat.

Augusztusban a fogyasztói árak hazánkban az előző hónaphoz hasonlóan 4,3 százalékkal drágultak az egy évvel korábbihoz képest, míg havi viszonylatban nem volt változás a fogyasztói árakban. Az élelmiszerek ára továbbra is magas ütemben, 5,9 százalékkal növekedett, ezen belül a tojás 19,9, a kávé, 18,5, a csokoládé 18,3 míg az idényáras élelmiszerek ára 17,1 százalékkal volt magasabb, mint az előző év azonos időszakában. A háztartási energiáért 11 százalékkal kellett többet fizetni, a kirívó drágulás a magasabb fogyasztás eredménye: emiatt a fogyasztott energia nagyobb része esett a drágább, átlagfogyasztás feletti sávba, így az átlagár magasabban alakult. Magyarországon az infláció továbbra is a jegybanki cél felett tartózkodik, azonban az éves szintű 4,3 százalékos drágulás az év korábbi részéhez képest valamivel alacsonyabban helyezkedik el. A következő hónapokban bázishatások miatt a jelenleginél valamivel magasabb infláció várható hazánkban. A régióban a HICP adatok alapján továbbra is Romániában figyelhető meg a legmagasabb, 8,5 százalékos infláció, ezt követi Szlovákia, ahol 4,4 százalék, míg Lengyelországban 2,7, Csehországban pedig 2,4 százalék volt a drágulás éves üteme augusztusban.

Szeptemberi ülésén ismét változatlanul hagyta irányadó rátáját a Magyar Nemzeti Bank, így az továbbra is 6,50 százalék. Az alapkamat csökkentésére a bár valamivel mérsékeltebb, azonban továbbra is magas infláció miatt nem volt lehetőség, illetve a forint erősödése sem volt olyan mértékű, amely indokolta volna a monetáris politika lazítását. A jegybanknak ezen kívül számolnia kell az árrésstopokkal is, amelyek jelenleg mesterségesen tartják lent az inflációt, azonban kivezetésük körülbelül 1,5 százalékkal növelné a fogyasztói árak emelkedését.

Továbbra is kifejezetten erős a forint, az augusztus végi 396,9 forintos árfolyam után 391,11-en zárta a hónapot az euróval szemben, amely 1,46 százalékos erősödésnek felel meg. A magyar valuta hasonló képet mutatott a dollárral szemben, az augusztus végi 339,93-as árfolyamról egészen 332,69-ig csökkent, amely 2,13 százalékos erősödést jelent.

Szeptemberben a magyar hozamgörbe rövid oldala emelkedett, míg a hosszú oldalon csökkenést lehetett megfigyelni. A 3 hónapos 9, a 6 hónapos 12, míg az 1 éves DKJ-k hozama 4 bázisponttal növekedett, a 3 éves 11, az 5 éves 31, a 10 éves állampapír hozama pedig 29 bázisponttal lett alacsonyabb.

A nemzetközi részvényindexek közül az S&P 500 3,53, az EuroStoxx pedig 3,33 százalékot tudott erősödni, míg a német DAX 0,09 százalékot gyengült augusztusban. Újfent erős hónapot tudhat maga mögött a japán tőzsde, a Nikkei árfolyama 5,18 százalékot értékelődött fel a hónap során.

A régióban a CETOP 1,01 százalékot erősödött, míg a BUX az év során először negatívan zárta a hónapot, a magyar részvényindex értéke 3,59 százalékot csökkent szeptemberben. Kifejezetten rosszul teljesítettek a magyar blue chip-ek, az OTP 2,84, a MOL 7,41 a Richter 1,56, míg a Magyar Telekom értéke 7,8 százalékot veszített értékéből.

A Részalap múltbeli teljesítménye, hozama nem jelent garanciát a jövőbeni teljesítményre, hozamra. Jelen kiadvány nem minősül ajánlattételnek vagy befektetési tanácsadásnak! Az Alap forgalmazásával (vétel, tartás, visszaváltás) kapcsolatos költségek az Alap Kezelési Szabályzatában, a forgalmazási helyeken, valamint a Kiemelt Befektetői Információból megismerhetők. Az Alap befektetési politikájáról, forgalmazási költségeiről és a lehetséges kockázatairól részletesen tájékozódjon az Alap forgalmazási helyein található hivatalos tájékoztatójából és Kezelési Szabályzatából, a Forgalmazó által közzétett Hirdetményből, valamint a Kiemelt Befektetői Információkból. A kimutatásban szereplő pénzeszközök a követeléseket és a kötelezettségeket is tartalmazzák. [1] Teljes költség mutató. A mutató a saját alapok tekintetében tűntetjük fel.