

Herendi Porcelánmanufaktúra Rt.
Egészségpénztára

KIEGÉSZÍTŐ MELLÉKLET

**a 2013. ÉVI ÉVES PÉNZTÁRI
BESZÁMOLÓHOZ**

HERENDI EGÉSZSÉGPÉNZTÁR

1. Általános kiegészítések

A pénztár működési formája: kiegészítő egészségpénztár.

Alapítás időpontja: 2000. augusztus 24.

Fő tevékenysége: Területi elven működő zárt, munkahelyi pénztár

A Pénztár székhelye: 8440 Herend, Kossuth L. u. 140.

A Pénztár adószáma: 18931123-1-19.

Vezető tisztségviselők:	Tóth Árpádné	az Igazgatótanács elnöke
	Majerikné Bánó Katalin	az Igazgatótanács tagja
	Horváth Mihályné	az Igazgatótanács tagja
	dr. Katona Gábor István	az Igazgatótanács tagja
	Horváth Dóra	az Igazgatótanács tagja
	Tamásné Steinbach Judit	az Ellenőrző bizottság elnöke
	Hermann Teréz	az Ellenőrző bizottság tagja
	Chabada Gizella	az Ellenőrző bizottság tagja

Számvitelért felelős: HKS Pénztárszolgáltató Kft. külső szolgáltató

A Pénztár tagdíjbevételeinek alapok közötti megoszlása:

Fedezeti alap	95%
Működési alap	4,9%
Likviditási alap	0,1%

Támogatói adomány esetén:

Fedezeti alap	97%
Működési alap	3%
Likviditási alap	0%

2. A számviteli politika fő vonásai

A számviteli politika célja: a pénztár valós pénzügyi, jövedelmi és vagyoni helyzetének bemutatása.

Alkalmazott értékelési eljárások:

- tárgyi eszközöknél a tényleges beszerzési értéken kerülnek kimutatásra az egyes eszközök,
- értékcsökkenés elszámolási módja: negyedév végén a negyedév első napján állományban lévő, üzembe helyezett immateriális javak és tárgyi eszközök, továbbá az üzemeltetésre, kezelésre átadott eszközök után történik az amortizáció elszámolása.
- a Pénztár az 100.000 Ft egyedi beszerzési értékű eszközöket használatbavételkor egy összegben értékcsökkenésként elszámolja.
- az értékcsökkenést a bruttó érték után kell számítani a következő leírási kulcsok szerint:
 - vagyoni értékű jogok 16 %
 - szellemi termékek 33 %
 - épületek és kapcsolódó vagyoni értékű jogok 2 %
 - építmények és kapcsolódó vagyoni értékű jogok 3 %
 - gépek, berendezések, felszerelések 14,5 %
 - számítástechnikai és ügyvitel-technikai eszközök 33 %
 - járművek 20 %

HERENDI EGÉSZSÉGPÉNZTÁR

Könyvvezetés módja: pénzforgalmi szemléletű kettős könyvvitel
 Eredmény-megállapítás módja: alaponkénti bontásban
 Mérlegkészítés időpontja: tárgyévet követő év január 31.

3. A valós pénzügyi, jövedelmi helyzet értékelése

3. 1. Eszközök

	2012. év (eFt)	2013. év (eFt)
ESZKÖZÖK (AKTÍVÁK)		
ÖSSZESEN	92 259	84 317
Befektetett eszközök	0	0
I. Immateriális javak	0	0
Vagyoni értékű jogok	0	0
Szellemi termékek	0	0
Immateriális javakra adott előlegek	0	0
II. Tárgyi eszközök	0	0
Ingatlanok és kapcsolódó vagyoni értékű jogok	0	0
Gépek berendezések, felszerelések, járművek	0	0
Beruházások, felújítások	0	0
Beruházásra adott előlegek	0	0
III. Befektetett pénzügyi eszközök	0	0
Egyéb tartós részesedések	0	0
Egyéb tartósan adott kölcsön	0	0
Munkavállalók részére nyújtott kölcsön	0	0
Hosszú lejáratú bankbetétek	0	0
Tartós hitelviszonyt megtestesítő értékpapírok	0	0
IV. Üzemeltetésre, kezelésre átadott eszközök	0	0
Forgóeszközök	92 259	84 317
I. Készletek	0	0
II. Követelések	295	3 175
Tagdíjkövetelések	295	3 175
Követelések áruszállításból és szolgáltatásból (vevők)	0	0
Egyéb követelések	0	0
III. Értékpapírok	60 011	53 006
Egyéb részesedések	0	0
Forgatási célú, hitelviszonyt megtestesítő értékpapírok	60 011	53 006
IV. Pénzeszközök	31 953	28 136
Pénztárak	0	0
Pénztári elszámolási számla	1 453	1 636
Elkülönített betétszámla	0	0
Rövid lejáratú bankbetétek	30 500	26 500
Devizaszámla	0	0
V. Egyéb aktív pénzügyi elszámolások	0	0

HERENDI EGÉSZSÉGPÉNZTÁR

3. 2. Források

	2012. év (eFt)	2013. év (eFt)
FORRÁSOK (PASSZÍVÁK)		
ÖSSZESEN	92 259	84 317
Saját tőke	295	3 175
I. Induló tőke	0	0
Fedezeti alap induló tőkéje	0	0
Működési alap induló tőkéje	0	0
Likviditási alap induló tőkéje	0	0
II. Be nem fizetett alapítói támogatás (-)	0	0
III. Tőkeváltozások	295	3 175
Fedezeti alap tőkeváltozása	281	3 018
Működési alap tőkeváltozása	14	155
Likviditási tartalék tőkeváltozása	0	2
Tartalékok	91 943	81 142
I. Fedezeti alap tartaléka	78 748	68 661
Egyéni számlák befektetett tartaléka	78 411	67 506
Egyéni számlák szabad tartaléka	337	1 155
Szolgáltatási számlák befektetett tartaléka	0	0
Szolgáltatási számlák szabad tartaléka	0	0
II. Működési alap tartaléka	10 095	9 278
Befektetett működési tartalék	9 000	9 000
Likvid működési tartalék	1 095	278
III. Likviditási alap tartaléka	3 100	3 203
Befektetett likviditási tartalék	3 100	3 000
Szabad likviditási tartalék	0	203
Kötelezettségek	21	0
I. Rövid lejáratú kötelezettségek	0	0
Tagokkal szembeni kötelezettségek	0	0
Kötelezettségek áruszállításból és szolgáltatásból (szállítók)	0	0
Rövid lejáratú hitelek és kölcsönök	0	0
Egyéb rövid lejáratú kötelezettségek	0	0
II. Egyéb passzív pénzügyi elszámolások	21	0

4. Tárgyi eszközök és immateriális javak bruttó értékének és értékcsökkenési leírásának alakulása

A Pénztár a beszámolási időszakban tárgyi eszközökkel nem rendelkezik, értékcsökkenés nem került elszámolásra.

5. Követelések, egyéb aktív pénzügyi elszámolások

2013. évre vonatkozóan a pénztár 3.175 eFt követelést tart nyilván. Ez az összeg a tagok által vállalt egy havi egyéni tagdíjak-, valamint a december havi munkáltatói hozzájárulás összege. Az egyéni tagdíjak összegét a munkáltatók a munkavállaló pénztártagok 2013. december havi munkabéréből 2014. január hónapban vonták le, és utalták át az egyéni számlákra. A munkáltatók a 2013. december hónapra vonatkozó munkáltatói hozzájárulás összegét 2014. január hónapban - a december havi bérszámfejtést követően - utalták át a Pénztár számlájára.

HERENDI EGÉSZSÉGPÉNZTÁR

A Pénztár egyéb aktív pénzügyi elszámolást nem tart nyilván.

6. Értékpapírok

A beszámolási időszakban az értékpapírok között diszkont kincstárjegyek kerültek könyvelésre beszerzési áron. Lejáratkor a névérték került visszafizetésre, a különbözet pedig hozamként realizálódott. A hozamokat a Pénztár az alapok között olyan arányban osztotta meg, mint amilyen arányban a befektetések finanszírozása történt az egyes alapokról.

2013. december 31-én a következő diszkont kincstárjegyeket tartja nyilván a Pénztár:

D140212	30 002 476,-
D140319	23 003 577,-
Összesen:	53 006 053,-

A Pénztár letétkezelését az Erste Bank Hungary Zrt. végzi, a befektetések az általa vezetett befektetési bankszámlán bonyolódnak le.

7. Pénzeszközök

2013. december 31-én a Pénztár elszámolási számlájának záró egyenlege: 1.635.941 Ft, bankbetétekben elhelyezett pénzállománya: 26.500.000 Ft volt.

8. Alapok alakulása

8. 1. Fedezeti alap

adatok eFt-ban

I. Egyéni számlák		II. Szolgáltatási számlák	
01. Induló tőke nyitó állománya		016. Induló tőke nyitó állománya	0
02. Induló tőke tárgyévi változása		017. Induló tőke tárgyévi változása	0
03. Induló tőke záró állománya		018. Induló tőke záró állománya	0
04. Tőkeváltozások nyitó állománya		019. Tőkeváltozások nyitó állománya	0
05. Tőkeváltozások tárgyévi változása		020. Tőkeváltozások tárgyévi változása	0
06. Tőkeváltozások záró állománya		021. Tőkeváltozások záró állománya	0
07. Befektetett tartalék nyitó állománya	78 411	22. Befektetett tartalék nyitó állománya	0
08. Befektetett tartalék tárgyévi változása	-10 905	23. Befektetett tartalék tárgyévi változása	0
09. Befektetett tartalék záró állománya	67 506	24. Befektetett tartalék záró állománya	0
10. Likvid tartalék nyitó állománya	337	25. Likvid tartalék nyitó állománya	0
11. Likvid tartalék tárgyévi változása	818	26. Likvid tartalék tárgyévi változása	0
12. Likvid tartalék záró állománya	1 155	27. Likvid tartalék záró állománya	0
13. Egyéni számlák nyitó állománya	78 748	28. Szolgáltatási számlák nyitó állománya	0
14. Egyéni számlák tárgyévi változása	-10 087	29. Szolgáltatási számlák tárgyévi változása	0
15. Egyéni számlák záró állománya	68 661	30. Szolgáltatási számlák záró állománya	0

A fedezeti alap a Pénztár szolgáltatásainak finanszírozási forrását jelenti.

Az alap záró állománya a beszámolási időszakban 68.661 eFt volt, amely 2012. évhez képest 12,81%-os csökkenést jelent.

HERENDI EGÉSZSÉGPÉNZTÁR

8. 2. Működési alap

adatok eFt-ban

MŰKÖDÉSI ALAP	
01. Induló tőke nyitó állománya	0
02. Induló tőke tárgyévi változása	0
03. Induló tőke záró állománya	0
04. Tőkeváltozások nyitó állománya	0
05. Tőkeváltozások tárgyévi változása	0
06. Tőkeváltozások záró állománya	0
07. Befektetett tartalék nyitó állománya	9 000
08. Befektetett tartalék tárgyévi változása	0
09. Befektetett tartalék záró állománya	9 000
10. Likvid tartalék nyitó állománya	1 095
11. Likvid tartalék tárgyévi változása	-817
12. Likvid tartalék záró állománya	278
13. Működési alap nyitó állománya	10 095
14. Működési alap tárgyévi változása	-817
15. Működési alap záró állománya	9 278

A működési alap a Pénztár működési költségeinek fedezetére szolgál.

A működési tartalék záró állománya a beszámolási időszakban 9.278 ezer forint volt, amely 2012. évhez képest 8,1 %-os csökkenést jelent.

8. 3. Likviditási alap

adatok eFt-ban

LIKVIDITÁSI ALAP	
01. Induló tőke nyitó állománya	0
02. Induló tőke tárgyévi változása	0
03. Induló tőke záró állománya	0
04. Tőkeváltozások nyitó állománya	0
05. Tőkeváltozások tárgyévi változása	0
06. Tőkeváltozások záró állománya	0
07. Befektetett tartalék nyitó állománya	3 100
08. Befektetett tartalék tárgyévi változása	-100
09. Befektetett tartalék záró állománya	3 000
10. Likvid tartalék nyitó állománya	0
11. Likvid tartalék tárgyévi változása	203
12. Likvid tartalék záró állománya	203
13. Likviditási alap nyitó állománya	3 100
14. Likviditási alap tárgyévi változása	103
15. Likviditási alap záró állománya	3 203

A likviditási alap az időlegesen fel nem használt pénzeszközök gyűjtésére, és a pénztár fizetőképességének biztosítására szolgál.

Az alap záró állománya az előző évi 3.100 ezer forintról 3.203 ezer forintra emelkedett, amely 3,32%-os növekedést jelent.

HERENDI EGÉSZSÉGPÉNZTÁR

Alapok együttesen:

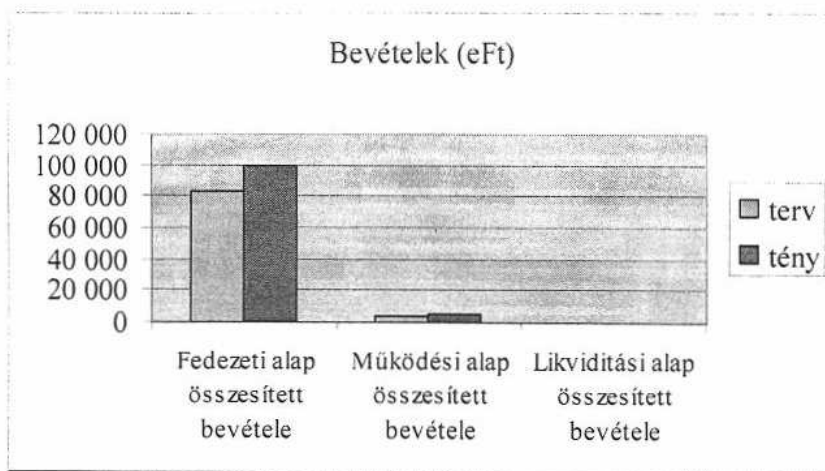
	adatok eFt-ban	
	Nyitó egyenleg	Záró egyenleg
Fedezeti alap	78 748	68 661
Működési alap	10 095	9 278
Likviditási alap	3 100	3 203
Összesen	91 943	81 142
Indulótöke nyitó egyenlege		
Tőkeváltozások nyitó egyenlege (+)		
Tartalékok nyitó egyenlege (+)		
Pénztári alapok nyitó egyenlege		

9. Alapok eredménye

9.1. Bevételek (terv-tény összehasonlítás)

	adatok eFt-ban		
	2013. évi terv	2013. évi tény	Teljesülés
Összes bevétel:	87 939	104 515	118,85%
Fedezeti alap összesített bevétele	83 286	99 854	119,89%
Működési alap összesített bevétele	4 378	4 558	104,11%
Likviditási alap összesített bevétele	275	103	37,45%
I. Egyéni tagdíj befizetések	9 397	7 213	76,76%
1.1 Fedezeti alapot képező egyéni tagdíj	8 927	6 853	76,77%
1.2 Működési alapot képező egyéni tagdíj	460	353	76,74%
1.3 Likviditási alapot képező tagdíj	10	7	70,00%
II. Munkáltató tagdíj befizetések	25 799	30 378	117,75%
2.1 Fedezeti alapot képező munkáltatói hozzájárulás	24 509	28 869	117,79%
2.2 Működési alapot képező munkáltatói hozzájárulás	1 265	1 483	117,23%
2.3 Likviditási alapot képező munkáltatói hozzájárulás	25	26	104,00%
III. Támogatás	36 000	49 786	138,29%
3.1 Fedezeti alapot képező támogatás	33 950	47 323	139,39%
3.2 Működési alapot képező támogatás	2 050	2 463	120,15%
3.3 Likviditási alapot képező támogatás	0	0	-
IV. Egyéb befizetés	0	0	-
4.1. Belépő tagok által hozott egyéni fedezet	0	0	-
4.2. Tagok egyéb befizetései	0	0	-
4.2.1. Tagok egyéb befizetései Fedezeti rész	0	0	-
4.2.2. Tagok egyéb befizetései Működési rész	0	0	-
4.2.3. Tagok egyéb befizetései Likviditási rész	0	0	-
VII. Egyéb bevételek	13 043	14 325	109,83%
7.1. Fedezeti alap egyéb bevétele	13 000	14 245	109,58%
7.2. Működési alap egyéb bevétele	43	80	186,05%
VIII. Pénzügyi műveletek bevételei	3 700	2 813	76,03%
8.1. Fedezeti	2 900	2 564	88,41%
8.2. Működési	560	179	31,96%
8.3. Likviditási	240	70	29,17%
IX. Alapok közötti átcsoportosítás	0	0	-

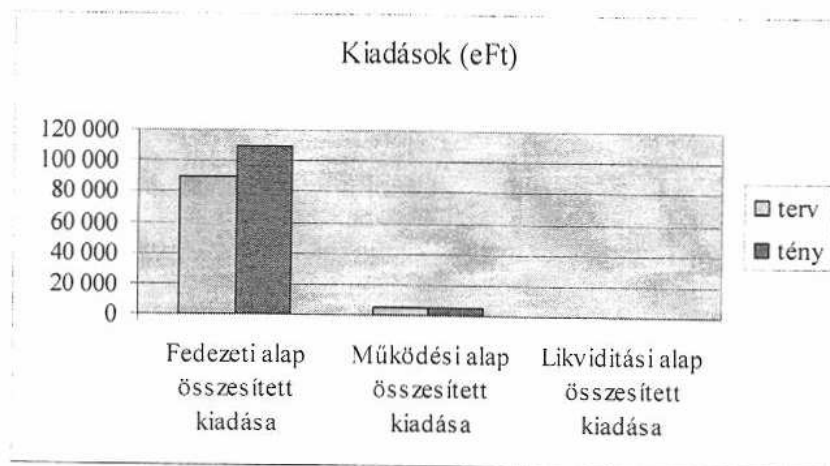
HERENDI EGÉSZSÉGPÉNZTÁR



9.2. Kiadások (terv-tény összehasonlítás)

adatok eFt-ban

	2013. évi terv	2013. évi tény	Teljesülés
Összes kiadás:	95 480	115 316	120,78%
Fedezeti alap összesített kiadása	90 237	109 941	121,84%
Működési alap összesített kiadása	5 243	5 375	102,52%
Likviditási alap összesített kiadása	0	0	-
I. Pénztári szolgáltatások	90 000	109 613	121,79%
II. Anyagjellegű kiadások	4 202	4 105	97,69%
III. Személyi jellegű ráfordítások	0	5	-
V. Egyéb kiadások	920	1 145	124,46%
5.1. Fedezeti alap egyéb kiadásai	0	0	-
5.2. Működési alap egyéb kiadásai	920	1 145	124,46%
VI. Pénzügyi műveletek ráfordításai	60	60	100,00%
6.1. Fedezeti alap pénzügyi műveleteinek ráf.	52	60	115,38%
6.2. Működési alap pénzügyi műveleteinek ráf.	8	0	-
6.3. Likviditási alap pénzügyi műveleteinek ráf.	0	0	-
VII. Felügyeleti díj	113	120	106,19%
VIII. Tagoknak visszatérített összegek	185	268	144,86%
IX. Alapok közötti átcsoportosítás	0	0	-



906

HERENDI EGÉSZSÉGPÉNZTÁR

A **fedezeti alap** összes bevétele 19,89%-kal meghaladja a tervben szereplő összeget. Az egyéni befizetések fedezeti alapra jutó része 23,23%-kal maradt el a tervezettől, azonban a munkáltatói hozzájárulás fedezeti alapra jutó összege 17,79%-kal, a támogatás fedezeti alapra jutó összege 39,39%-kal meghaladta a tervezett összeget. A Manufaktúra gazdasági helyzete 2013. év közben úgy alakult, hogy a munkáltató két alkalommal – szeptember és december hónapban - támogatói adományt tudott juttatni a pénztártagok részére. Emellett egy érdekképviselési szerv adott támogatást tagjainak.

A fedezeti alap kiadásainak összege 21,84%-kal haladja meg a tervben szereplő összeget, ennek fő oka az igénybevett szolgáltatások értékének 21,79%-os növekedése.

A **működési alap** bevételei és kiadásai a tervezett szinten alakultak. A bevételek 4,11%-kal-, a kiadások 2,52%-kal haladták meg a tervben szereplő összegeket.

Az anyagjellegű kiadások 2,31%-kal maradtak a tervezett szint alatt. A bankköltség 24,46%-kal-, a felügyeleti díj 6,19%-kal-, a tagoknak visszatérített összegek 44,86%-kal haladják meg a tervezett összegeket.

A **likviditási alap** bevétele 62,55%-kal alacsonyabb a tervezett értéknél. Ennek oka, hogy a banki kamatok jelentős mértékben csökkentek, így a pénzügyi műveletek bevételeinek likviditási alapra jutó része is elmarad a tervezettől.

9.3. Bevételek (2012-2013. évi adatok alapján)

	adatok eFt-ban		
	2012. évi tény	2013. évi tény	2013/2012(%)
Összes bevétel:	119 955	104 515	87,13%
Fedezeti alap összesített bevétele	114 433	99 854	87,26%
Működési alap összesített bevétele	5 490	4 558	83,02%
Likviditási alap összesített bevétele	32	103	321,88%

9.4. Kiadások (2012-2013. évi adatok alapján)

	adatok eFt-ban		
	2012. évi tény	2013. évi tény	2013/2012(%)
Összes kiadás:	116 631	115 316	98,87%
Fedezeti alap összesített kiadása	110 888	109 941	99,15%
Működési alap összesített kiadása	5 743	5 375	93,60%
Likviditási alap összesített kiadása	0	0	-

A **fedezeti alap** bevételei tárgyévben 12,74 %-kal-, a kiadások 0,85%-kal csökkentek a 2012. évi összegekhez képest. Így a beszámolási időszakban a fedezeti alap eredménye -10.087 ezer Ft.

A bevételek közül a tagok által fizetett tagdíj mértéke 13,85%-kal-, a támogatás összege 25,71%-kal-, a tag nyilatkozata alapján az adóhatóság által átutalt összeg 2,08%-kal-, a pénzügyi műveletek bevétele 23,55%-kal csökkent, a munkáltatói hozzájárulás összege 16,06%-kal nőtt a 2012. évi tényadatokhoz képest.

A munkáltatói hozzájárulás emelkedésének két oka van. Egyrészt nőtt a munkavállaló pénztártagok bruttó bére, másrészt, a %-os mértékű munkáltatói hozzájárulás 2013. július hónaptól nem negyedévente, hanem havonta kerül a pénztártagok számlájára.

Az egészségpénztári szolgáltatásokra kifizetett összeg 0,66%-kal csökkent 2012. évhez képest.

A **működési alap** eredménye 2013. évben -817 eFt. A működési alap eredménye a 2012. évi eredményhez képest - amely -253 eFt volt - csökkenést mutat.

A **likviditási alap** tárgyévi eredménye 103 eFt.

folly

9. 5. Alapok tárgyévi eredményének vizsgálata a rövid távú terv tükrében

	2013. évi tervadat (eFt)	2013. évi tényadat (eFt)	Teljesülés (%)
Alapok bevételei	87 939	104 515	118,85 %
Alapok kiadásai	95 480	115 316	120,78 %
Alapok eredménye	-7 541	-10 801	-
Fedezeti alap eredménye	-6 951	-10 087	-
Működési alap eredménye	-865	-817	-
Likviditási alap eredménye	275	103	37,45 %

Alapok eredményének vizsgálata a hosszú távú terv tükrében

	2013. évi tervadat (eFt)	2013. évi tényadat (eFt)	Teljesülés (%)
Alapok bevételei	87 939	104 515	118,85 %
Alapok kiadásai	95 480	115 316	120,78 %
Alapok eredménye	-7 541	-10 801	-
Fedezeti alap eredménye	-6 951	-10 087	-
Működési alap eredménye	-865	-817	-
Likviditási alap eredménye	275	103	37,45 %

A **fedezeti alap** bevételei közül egyes elemek alacsonyabbak, mások magasabbak a tervezettnél. A fedezeti alap eredményét nagymértékben befolyásolja a Munkáltató által a tagok részére nyújtott támogatói adomány 47.323 eFt-os összege, amely a tervben szereplő 33.950 eFt-os összeget jelentős mértékben meghaladta. Az eredményt javította továbbá, hogy a tervhez képest nőtt a munkáltatói hozzájárulás-, és az adóhatóság által átutalt pénztári befizetések kedvezményének összege is. A tagok által fizetett tagdíj-, valamint a pénzügyi műveletek bevételeinek mértéke csökkent a tervezetthez képest.

A **működési alap** bevétele kis mértékben haladja meg a tervezett összeget. Ennek oka, hogy a Munkáltató által a tagok részére nyújtott támogatói adomány-, a munkáltatói hozzájárulás működési alapra jutó része, valamint az egyéb bevétel összege magasabb, az egyéni befizetések működési alapra jutó része és a pénzügyi műveletek bevételeinek összege alacsonyabb a tervezettnél.

A működési alap kiadásai a tervezetthez képest kismértékű növekedést mutatnak. Az anyagjellegű kiadások csökkentek, a bankköltség-, valamint a felügyeleti díj mértéke növekedett.

A terv-tény összehasonlításnál megállapítható, hogy az alapok egymás közötti aránya megfelelő.

10. Kötelezettségek, egyéb passzív pénzügyi elszámolások

A beszámolási időszakban kötelezettséget a Pénztár nem tart nyilván.

806

HERENDI EGÉSZSÉGPÉNZTÁR

11. Egészségpénztári szolgáltatások

Az egészségpénztár által 2013-ben nyújtott szolgáltatások megoszlása a következő:

Megnevezés	Szolgáltatási kiadás (eFt)	Szolgáltatás esetszáma (db)
Egészségpénztári szolgáltatások összesen	109586	20442
Kiegészítő egészségbiztosítási szolgáltatások	109286	20440
ebből: társadalombiztosítási ellátás keretében igénybe vehető egészségügyi szolgáltatások kiegészítése, helyettesítése	15362	637
otthoni gondozás támogatása	0	0
gyógyterápiás kezelések és gyógyterápiás intézet egészségügyi szolgáltatása	72	9
közfürdő által nyújtott gyógykezelés	0	0
vak személyekkel kapcsolatos ellátások	0	0
ebből: vak személy részére vásárolt speciális könyvek vételárának támogatása	0	0
ebből: vakvezető kutyával összefüggésben felmerült költségek támogatása	0	0
megváltozott egészségi állapotú személyek életvitelét megkönnyítő speciális eszközök vételárának, valamint lakókörnyezetük szükségleteihez igazodó átalakításának költségtámogatása	0	0
sporttevékenységhez kapcsolódó kiadások támogatása	0	0
szenvedélybetegségekről való leszoktatásra irányuló kezelések	0	0
egészségpénztár egészségügyi célú önszegélyező feladatának ellátása körében nyújtott szolgáltatás	93852	19794
ebből: gyógyszer vételárának kiegészítő önszegélyező szolgáltatási körbe tartozó támogatása	66753	17614
gyógyászati segédeszköz vételárának kiegészítő önszegélyező szolgáltatási körbe tartozó támogatása	22993	1942
kieső jövedelem teljes vagy részleges pótlása betegség miatti keresőképtelenség esetén	4106	238
hátramaradottak segélyezése halál esetén	0	0
gyógyüdülés, egészségügyi üdülés	0	0
Életmódjavító egészségpénztári szolgáltatások	300	2

goly

HERENDI EGÉSZSÉGPÉNZTÁR

ebből: természetgyógyászati szolgáltatások	0	0
rekreációs üdülés	0	0
sporteszközök vásárlásának támogatása	300	2
életmódjavítást elősegítő kúrák	0	0
gyógyszer vételárának az életmódjavító önszegélyező szolgáltatási körbe tartozó támogatása	0	0
gyógyászati segédeszköz vételárának az életmódjavító önszegélyező szolgáltatási körbe tartozó támogatása	0	0

A Pénztár által kifizetett összes szolgáltatás értékének 60,91 %-át a gyógyszer- és gyógyhatású készítmények kifizetése tette ki.

A Pénztár folyamatosan vizsgálta a szolgáltatások kifizetését. A vizsgálat eredményeként megállapítható, hogy a 2013-es évben a szolgáltatások volumene és a kifizetések összhangban voltak. Sem a szolgáltatások színvonalával, sem a kifizetések teljesítésével kapcsolatban nem érkezett észrevétel, panasz.

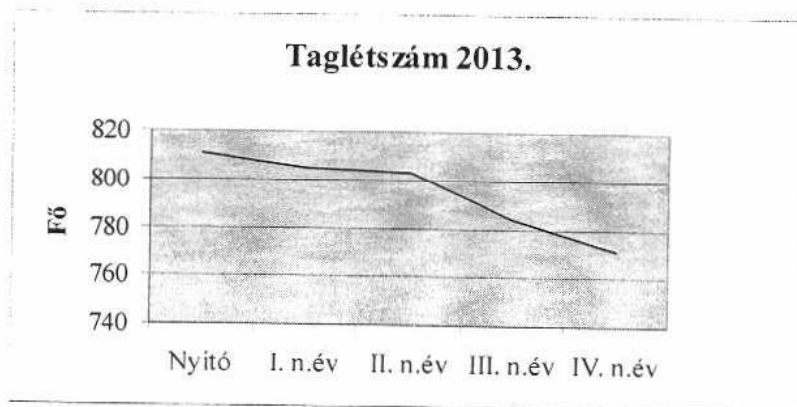
A Pénztárnál a szerződéskötések nagy része a tagok kérése alapján történik, így a tagok maguk választhatják ki a számukra legmegfelelőbb szolgáltatást.

2013. év végén a Pénztárnak összesen 318 egészségügyi szolgáltatóval volt szerződése, ebből a kártya elfogadó helyek száma 110. (A kártyaelfogadó helyek 43%-a gyógyszertár, a többi egyéb szolgáltató.)

12. Taglétszám alakulása 2013-ban

2013-ban a Pénztár taglétszáma az alábbi táblázatban leírtak szerint változott:

2013. évi nyitó létszám	811 fő
Új belépő	12 fő
Kilépő	52 fő
Elhalálozott	0 fő
Más pénztárba átlépő	0 fő
2013. évi záró taglétszám	771 fő



A taglétszám csökkenésének alapvető oka, hogy a Pénztár zárt, munkahelyi pénztár, melynek tagjai a Herendi Porcelánmanufaktúra Zrt. dolgozói, és a Manufaktúra létszáma évek óta csökken.

13. Tájékoztató kiegészítések

- A Pénztárnak a mérlegben, illetve jelen kiegészítő mellékletben nem ismertett kötelezettségvállalása, kezességnyújtása nincs.
- A beszámolási időszakban a Pénztárnak alkalmazottai nincsenek, bérjellegű kiadások tervezésre nem kerültek, és ilyen jogcímen kifizetések sem történtek.
- A Pénztár tisztségviselői a Közgyűlés döntése alapján, valamint a pénzügyi terv értelmében díjazásban nem részesültek.
- 2013. évben a Pénztár nem végzett kiegészítő vállalkozási tevékenységet.
- A hozamfelosztás az alapok napi egyenlege arányában, a tagok napi egyéni számlaegyenlegei arányában történik.
- A munkáltatói kötelezettségvállalások megállapodásnak megfelelően teljesültek.
- 2013. évben olyan rendkívüli esemény nem történt, mely a pénzügyi helyzetre, ezen belül a befektetésekre, a befektetési szabályok érvényesülésére, az eszközök nagyságára és összetételére hatással lett volna.
- A Pénztár 2013. évben nem szervezett szűrővizsgálatot.
- A Pénztárnál 2008. novemberében bevezetésre került az egészségkártya használata. 2013. év végéig 110 szolgáltatóval történt szerződéskötés kártyaelfogadásra.
- A pénztártagok és a szolgáltatók igényei alapján új szolgáltatókkal való szerződéskötések folyamatosan történnek.
- A Pénztár a beszámolási időszakban prevenciószolgáltatásokat nem számolt el, prevenciószűrővizsgálatokat nem nyújtott.
- A Pénztárban nem volt olyan pénztártag, aki rendelkezett volna két éves betétlekötésről.


Mellékletek: Üzleti év végi állomány könyv szerinti értéke (1. sz. melléklet)

Taglétszám korévenkénti alakulása (2. sz. melléklet)

Szolgáltatást igénybevevők létszámának korévenkénti alakulása (3. sz. melléklet)

Herend, 2014. május 06.

Herendi Porcelánmanufaktúra Zrt.
EGÉSZSÉGPÉNZTÁR
8440 Herend, Kossuth L. u. 140.
Adószám: 18931123-1-19


Tóth Árpádné
IT elnök

A portfólió állomány üzleti év végi állományának könyv szerinti értéke

Megnevezés	Fedezeti alap	Működési alap	Likviditási alap	Egyéb passzív pénzügyi elszámolások	Összesen
Portfólió összesen	68 661	9 278	3 203	0	81 142
Bankszámlák és készpénz összesen	15 655	9 278	3 203	0	28 136
Házipénztár (forint és valuta)	0	0	0	0	0
Pénzforgalmi számla	1 155	278	203	0	1 636
Befektetési számla	0	0	0	0	0
Lekötött betét (betétszerződés): hitelintézeti betétszámlán lekötött pénzösszeg	14 500	9 000	3 000	0	26 500
Értékpapírok összesen	53 006	0	0	0	53 006
Hitelviszonyt megtestesítő értékpapírok (kötvények)	53 006	0	0	0	53 006
Magyar állampapír	53 006	0	0	0	53 006
Értékpapír, amelyben foglalt kötelezettség teljesítéséért a magyar állam készfizető kezességét vállal (ideértve a jegybank által kibocsátott értékpapírt)					
Külföldi állampapír					
Értékpapír, melyben foglalt kötelezettség teljesítéséért külföldi állam készfizető kezességét vállal					
Magyarországon bejegyzett gazdálkodó szervezet - a hitelintézet kivételével - által nyilvánosan forgalomba hozott kötvény					
Külföldön bejegyzett gazdálkodó szervezet - a hitelintézet kivételével - által nyilvánosan forgalomba hozott kötvény					
Magyarországon bejegyzett hitelintézet által nyilvánosan forgalomba hozott kötvény és egyéb értékpapír ideértve a jegybank által kibocsátott értékpapírt					
Külföldön bejegyzett hitelintézet által nyilvánosan forgalomba hozott kötvény és egyéb értékpapír					
Magyarországi helyi önkormányzat által nyilvánosan forgalomba hozott kötvény					
Külföldi önkormányzat által nyilvánosan forgalomba hozott kötvény					
Résztvények					
A Budapesti Értéktőzsdére vagy más elismerett értékpapírpiacra bevezetett, Magyarországon nyilvános forgalomba hozott részvény					
Tőzsdére vagy más elismert értékpapír piacra bevezetett, külföldön kibocsátott, nyilvánosan forgalomba hozott részvény					
Befektetési jegyek, illetve egyéb kollektív értékpapír					
Magyarországon bejegyzett befektetési alap befektetési jegye, ideértve az ingatlanbefektetési alapot					
Külföldön bejegyzett befektetési alap befektetési jegye, ideértve az ingatlanbefektetési alapot					
Egyéb kollektív befektetési értékpapír					
Jelzáloglevél					
Magyarországon bejegyzett jelzáloghitel- intézet által kibocsátott jelzáloglevél					
Külföldön bejegyzett jelzáloghitel- intézet által kibocsátott jelzáloglevél					
Határidős ügyletek					
Opciós ügyletek					
Repo ügyletek					
Ingtalan					
Kockázati tőkealap-jegy					
Egyéb, tőzsdén vagy más szabályozott piacon jegyzett értékpapír					

2. sz. melléklet

Taglétszám alakulása korévenként

Sorszám	PSZÁF kód	Megnevezés	Tagsági viszony évközi megszűnése						
			Év elején	Belépő	Át(Ki)lépés	Elhalálozás	Egyéb megszűnés**	Év végén	Mód
			1	2	3	4	5	6	7
			a	b	c	d	e	f	z
001	74A01	16	0	0	0	0	0	0	
002	74A02	17	0	0	0	0	0	0	
003	74A03	18	0	0	0	0	0	0	
004	74A04	19	0	0	0	0	0	0	
005	74A05	20	0	0	0	0	0	0	
006	74A06	21	0	0	0	0	0	0	
007	74A07	22	1	0	0	0	0	1	
008	74A08	23	0	4	0	0	0	4	
009	74A09	24	2	1	1	0	0	2	
010	74A10	25	5	0	2	0	0	3	
011	74A11	26	4	1	0	0	0	5	
012	74A12	27	3	0	1	0	0	2	
013	74A13	28	4	1	1	0	0	4	
014	74A14	29	2	0	0	0	0	2	
015	74A15	30	6	0	0	0	0	6	
016	74A16	31	7	1	1	0	0	7	
017	74A17	32	6	2	0	0	0	8	
018	74A18	33	9	0	1	0	0	8	
019	74A19	34	14	0	0	0	0	14	
020	74A20	35	14	1	1	0	0	14	
021	74A21	36	15	0	0	0	0	15	
022	74A22	37	32	0	2	0	0	30	
023	74A23	38	26	0	0	0	0	26	
024	74A24	39	27	0	1	0	0	26	
025	74A25	40	23	0	0	0	0	23	
026	74A26	41	33	0	2	0	0	31	
027	74A27	42	29	1	0	0	0	30	
028	74A28	43	35	0	0	0	0	35	
029	74A29	44	32	0	0	0	0	32	
030	74A30	45	33	0	0	0	0	33	
031	74A31	46	31	0	0	0	0	31	
032	74A32	47	42	0	1	0	0	41	
033	74A33	48	29	0	1	0	0	28	
034	74A34	49	29	0	0	0	0	29	
035	74A35	50	32	0	0	0	0	32	
036	74A36	51	35	0	1	0	0	34	
037	74A37	52	25	0	0	0	0	25	
038	74A38	53	34	0	0	0	0	34	
039	74A39	54	27	0	1	0	0	26	
040	74A40	55	42	0	6	0	0	36	
041	74A41	56	28	0	3	0	0	25	
042	74A42	57	41	0	11	0	0	30	
043	74A43	58	25	0	7	0	0	18	
044	74A44	59	21	0	6	0	0	15	
045	74A45	60	5	0	1	0	0	4	
046	74A46	61	2	0	1	0	0	1	
047	74A47	62	0	0	0	0	0	0	
048	74A48	63	1	0	0	0	0	1	
049	74A49	64	0	0	0	0	0	0	
050	74A50	65	0	0	0	0	0	0	
051	74A51	66	0	0	0	0	0	0	
052	74A52	67	0	0	0	0	0	0	
053	74A53	68	0	0	0	0	0	0	
054	74A54	69	0	0	0	0	0	0	
055	74A55	70	0	0	0	0	0	0	
056	74A56	71	0	0	0	0	0	0	
057	74A57	72	0	0	0	0	0	0	
058	74A58	73	0	0	0	0	0	0	
059	74A59	74	0	0	0	0	0	0	
060	74A60	75	0	0	0	0	0	0	
061	74A61	76	0	0	0	0	0	0	
062	74A62	77	0	0	0	0	0	0	
063	74A63	78	0	0	0	0	0	0	
064	74A64	79	0	0	0	0	0	0	
065	74A65	80	0	0	0	0	0	0	
066	74A66	81	0	0	0	0	0	0	
067	74A67	82	0	0	0	0	0	0	

Herendi Porcelánmanufaktúra Zrt.
 ECŐSZSÉGPÉNZTÁRSASÁG
 8440 Herend, Kossuth L. u. 140.
 Adószám: 18931123-1-19

10/19

068	74A68	83	0	0	0	0	0	0
069	74A69	84	0	0	0	0	0	0
070	74A70	85	0	0	0	0	0	0
071	74A71	86	0	0	0	0	0	0
072	74A72	87	0	0	0	0	0	0
073	74A73	88	0	0	0	0	0	0
074	74A74	89	0	0	0	0	0	0
075	74A75	90	0	0	0	0	0	0
076	74A76	91	0	0	0	0	0	0
077	74A77	92	0	0	0	0	0	0
078	74A78	93	0	0	0	0	0	0
079	74A79	94	0	0	0	0	0	0
080	74A80	95	0	0	0	0	0	0
081	74A81	96	0	0	0	0	0	0
082	74A82	97	0	0	0	0	0	0
083	74A83	98	0	0	0	0	0	0
084	74A84	99	0	0	0	0	0	0
085	74A85	100	0	0	0	0	0	0
086	74A86	Összesen	811	12	52	0	0	771

Jelmagyarázat	
	Tilos
	Numerikus
	Karakteres
	Felsorolt
	Dátum
	ISIN
	DISIN
	DEVISIN
	Pénz

Herendi Porcelánmanufaktúra Zrt.
 ÉC ÉKSZÉGPÉNZTÁR
 8440 Herend, Kossuth L. u. 140.
 Adószám: 18931123-1-19

7061

Igénybevett szolgáltatás statisztika korévenként

0

Korév	Igénybevétel		Igénybevétel		Csomagátlag
	darab	%	Összeg	%	
Szolgáltatás	9 Egyéb egészségügyi szolgáltatások				
1	0	0 %	0,00 Ft	0 %	
2	0	0 %	0,00 Ft	0 %	
3	0	0 %	0,00 Ft	0 %	
4	0	0 %	0,00 Ft	0 %	
5	0	0 %	0,00 Ft	0 %	
6	0	0 %	0,00 Ft	0 %	
7	0	0 %	0,00 Ft	0 %	
8	0	0 %	0,00 Ft	0 %	
9	0	0 %	0,00 Ft	0 %	
10	0	0 %	0,00 Ft	0 %	
11	0	0 %	0,00 Ft	0 %	
12	0	0 %	0,00 Ft	0 %	
13	0	0 %	0,00 Ft	0 %	
14	0	0 %	0,00 Ft	0 %	
15	0	0 %	0,00 Ft	0 %	
16	0	0 %	0,00 Ft	0 %	
17	0	0 %	0,00 Ft	0 %	
18	0	0 %	0,00 Ft	0 %	
19	0	0 %	0,00 Ft	0 %	
20	0	0 %	0,00 Ft	0 %	
21	0	0 %	0,00 Ft	0 %	
22	0	0 %	0,00 Ft	0 %	
23	0	0 %	0,00 Ft	0 %	
24	0	0 %	0,00 Ft	0 %	
25	0	0 %	0,00 Ft	0 %	
26	0	0 %	0,00 Ft	0 %	
27	1	0,01 %	8 000,00 Ft	0,01 %	
28	0	0 %	0,00 Ft	0 %	
29	1	0,01 %	7 200,00 Ft	0,01 %	
30	0	0 %	0,00 Ft	0 %	
31	1	0,01 %	7 200,00 Ft	0,01 %	
32	3	0,02 %	19 000,00 Ft	0,02 %	
33	3	0,02 %	23 000,00 Ft	0,02 %	
34	3	0,02 %	21 000,00 Ft	0,02 %	
35	2	0,01 %	43 000,00 Ft	0,04 %	
36	5	0,03 %	31 650,00 Ft	0,03 %	
37	3	0,02 %	20 000,00 Ft	0,02 %	
38	16	0,08 %	174 700,00 Ft	0,16 %	
39	13	0,07 %	93 900,00 Ft	0,09 %	
40	6	0,03 %	89 000,00 Ft	0,08 %	
41	9	0,05 %	78 650,00 Ft	0,07 %	

Handwritten signature

Korév	Igénybevétel		Igénybevétel		Csomagátlag
	darab	%	Összeg	%	
42	8	0,04 %	59 800,00 Ft	0,05 %	
43	6	0,03 %	39 600,00 Ft	0,04 %	
44	14	0,07 %	136 000,00 Ft	0,12 %	
45	10	0,05 %	69 200,00 Ft	0,06 %	
46	10	0,05 %	59 000,00 Ft	0,05 %	
47	13	0,07 %	95 800,00 Ft	0,09 %	
48	30	0,16 %	218 700,00 Ft	0,2 %	
49	8	0,04 %	72 800,00 Ft	0,07 %	
50	26	0,13 %	882 789,00 Ft	0,81 %	
51	6	0,03 %	45 000,00 Ft	0,04 %	
52	12	0,06 %	91 500,00 Ft	0,08 %	
53	10	0,05 %	80 300,00 Ft	0,07 %	
54	8	0,04 %	69 800,00 Ft	0,06 %	
55	9	0,05 %	84 800,00 Ft	0,08 %	
56	14	0,07 %	152 800,00 Ft	0,14 %	
57	5	0,03 %	58 790,00 Ft	0,05 %	
58	6	0,03 %	36 600,00 Ft	0,03 %	
59	9	0,05 %	67 500,00 Ft	0,06 %	
60	3	0,02 %	25 050,00 Ft	0,02 %	
61	0	0 %	0,00 Ft	0 %	
62	5	0,03 %	25 000,00 Ft	0,02 %	
63	0	0 %	0,00 Ft	0 %	
64	0	0 %	0,00 Ft	0 %	
65	0	0 %	0,00 Ft	0 %	
66	0	0 %	0,00 Ft	0 %	
67	0	0 %	0,00 Ft	0 %	
68	0	0 %	0,00 Ft	0 %	
69	0	0 %	0,00 Ft	0 %	
70	0	0 %	0,00 Ft	0 %	
71	0	0 %	0,00 Ft	0 %	
72	0	0 %	0,00 Ft	0 %	
73	0	0 %	0,00 Ft	0 %	
74	0	0 %	0,00 Ft	0 %	
75	0	0 %	0,00 Ft	0 %	
76	0	0 %	0,00 Ft	0 %	
77	0	0 %	0,00 Ft	0 %	
78	0	0 %	0,00 Ft	0 %	
79	0	0 %	0,00 Ft	0 %	
80	0	0 %	0,00 Ft	0 %	
81	0	0 %	0,00 Ft	0 %	
82	0	0 %	0,00 Ft	0 %	
83	0	0 %	0,00 Ft	0 %	
84	0	0 %	0,00 Ft	0 %	
85	0	0 %	0,00 Ft	0 %	
86	0	0 %	0,00 Ft	0 %	
87	0	0 %	0,00 Ft	0 %	

Korév	Igénybevétel		Igénybevétel		Csomagátlag
	darab	%	Összeg	%	
88	0	0 %	0,00 Ft	0 %	
89	0	0 %	0,00 Ft	0 %	
90	0	0 %	0,00 Ft	0 %	
91	0	0 %	0,00 Ft	0 %	
92	0	0 %	0,00 Ft	0 %	
93	0	0 %	0,00 Ft	0 %	
94	0	0 %	0,00 Ft	0 %	
95	0	0 %	0,00 Ft	0 %	
96	0	0 %	0,00 Ft	0 %	
97	0	0 %	0,00 Ft	0 %	
98	0	0 %	0,00 Ft	0 %	
99	0	0 %	0,00 Ft	0 %	
100	0	0 %	0,00 Ft	0 %	
Egyéb egészségügyi szolgáltatások	278		2 987 129 Ft		10 745,07 Ft

706

Korév	Igénybevétel		Igénybevétel		Csomagátlag
	darab	%	Összeg	%	
Szolgáltatás	3	Fogászati ellátás			
	1	0	0 %	0,00 Ft	0 %
	2	0	0 %	0,00 Ft	0 %
	3	0	0 %	0,00 Ft	0 %
	4	0	0 %	0,00 Ft	0 %
	5	0	0 %	0,00 Ft	0 %
	6	0	0 %	0,00 Ft	0 %
	7	0	0 %	0,00 Ft	0 %
	8	0	0 %	0,00 Ft	0 %
	9	0	0 %	0,00 Ft	0 %
	10	0	0 %	0,00 Ft	0 %
	11	0	0 %	0,00 Ft	0 %
	12	0	0 %	0,00 Ft	0 %
	13	0	0 %	0,00 Ft	0 %
	14	0	0 %	0,00 Ft	0 %
	15	0	0 %	0,00 Ft	0 %
	16	0	0 %	0,00 Ft	0 %
	17	0	0 %	0,00 Ft	0 %
	18	0	0 %	0,00 Ft	0 %
	19	0	0 %	0,00 Ft	0 %
	20	0	0 %	0,00 Ft	0 %
	21	0	0 %	0,00 Ft	0 %
	22	0	0 %	0,00 Ft	0 %
	23	0	0 %	0,00 Ft	0 %
	24	0	0 %	0,00 Ft	0 %
	25	1	0,01 %	6 000,00 Ft	0,01 %
	26	0	0 %	0,00 Ft	0 %
	27	0	0 %	0,00 Ft	0 %
	28	0	0 %	0,00 Ft	0 %
	29	2	0,01 %	40 500,00 Ft	0,04 %
	30	0	0 %	0,00 Ft	0 %
	31	0	0 %	0,00 Ft	0 %
	32	7	0,04 %	116 500,00 Ft	0,11 %
	33	1	0,01 %	13 000,00 Ft	0,01 %
	34	10	0,05 %	273 000,00 Ft	0,25 %
	35	6	0,03 %	111 000,00 Ft	0,1 %
	36	6	0,03 %	249 600,00 Ft	0,23 %
	37	14	0,07 %	135 000,00 Ft	0,12 %
	38	14	0,07 %	465 500,00 Ft	0,42 %
	39	16	0,08 %	201 500,00 Ft	0,18 %
	40	10	0,05 %	321 000,00 Ft	0,29 %
	41	4	0,02 %	48 000,00 Ft	0,04 %
	42	15	0,08 %	298 000,00 Ft	0,27 %
	43	12	0,06 %	486 000,00 Ft	0,44 %
	44	11	0,06 %	324 400,00 Ft	0,3 %
	45	15	0,08 %	297 210,00 Ft	0,27 %

806

Korév	Igénybevétel		Igénybevétel		Csomagátlag
	darab	%	Összeg	%	
46	22	0,11 %	408 000,00 Ft	0,37 %	
47	13	0,07 %	719 000,00 Ft	0,66 %	
48	23	0,12 %	860 500,00 Ft	0,79 %	
49	16	0,08 %	455 000,00 Ft	0,42 %	
50	11	0,06 %	469 500,00 Ft	0,43 %	
51	8	0,04 %	293 000,00 Ft	0,27 %	
52	24	0,12 %	1 134 000,00 Ft	1,03 %	
53	11	0,06 %	631 000,00 Ft	0,58 %	
54	10	0,05 %	563 000,00 Ft	0,51 %	
55	8	0,04 %	156 500,00 Ft	0,14 %	
56	7	0,04 %	239 500,00 Ft	0,22 %	
57	28	0,14 %	812 500,00 Ft	0,74 %	
58	12	0,06 %	1 195 400,00 Ft	1,09 %	
59	11	0,06 %	583 000,00 Ft	0,53 %	
60	2	0,01 %	374 044,00 Ft	0,34 %	
61	0	0 %	0,00 Ft	0 %	
62	9	0,05 %	95 000,00 Ft	0,09 %	
63	0	0 %	0,00 Ft	0 %	
64	0	0 %	0,00 Ft	0 %	
65	0	0 %	0,00 Ft	0 %	
66	0	0 %	0,00 Ft	0 %	
67	0	0 %	0,00 Ft	0 %	
68	0	0 %	0,00 Ft	0 %	
69	0	0 %	0,00 Ft	0 %	
70	0	0 %	0,00 Ft	0 %	
71	0	0 %	0,00 Ft	0 %	
72	0	0 %	0,00 Ft	0 %	
73	0	0 %	0,00 Ft	0 %	
74	0	0 %	0,00 Ft	0 %	
75	0	0 %	0,00 Ft	0 %	
76	0	0 %	0,00 Ft	0 %	
77	0	0 %	0,00 Ft	0 %	
78	0	0 %	0,00 Ft	0 %	
79	0	0 %	0,00 Ft	0 %	
80	0	0 %	0,00 Ft	0 %	
81	0	0 %	0,00 Ft	0 %	
82	0	0 %	0,00 Ft	0 %	
83	0	0 %	0,00 Ft	0 %	
84	0	0 %	0,00 Ft	0 %	
85	0	0 %	0,00 Ft	0 %	
86	0	0 %	0,00 Ft	0 %	
87	0	0 %	0,00 Ft	0 %	
88	0	0 %	0,00 Ft	0 %	
89	0	0 %	0,00 Ft	0 %	
90	0	0 %	0,00 Ft	0 %	
91	0	0 %	0,00 Ft	0 %	

Korév	Igénybevétel		Igénybevétel		Csomagátlag
	darab	%	Összeg	%	
92	0	0 %	0,00 Ft	0 %	
93	0	0 %	0,00 Ft	0 %	
94	0	0 %	0,00 Ft	0 %	
95	0	0 %	0,00 Ft	0 %	
96	0	0 %	0,00 Ft	0 %	
97	0	0 %	0,00 Ft	0 %	
98	0	0 %	0,00 Ft	0 %	
99	0	0 %	0,00 Ft	0 %	
100	0	0 %	0,00 Ft	0 %	
Fogászati ellátás	359		12 375 154 Ft		34 471,18 Ft

Korév	Igénybevétel		Igénybevétel		Csomagátlag
	darab	%	Összeg	%	
Szolgáltatás	8 Gyógyterápiás kezelések (gyógymasszázs, gyógytorna)				
1	0	0 %	0,00 Ft	0 %	
2	0	0 %	0,00 Ft	0 %	
3	0	0 %	0,00 Ft	0 %	
4	0	0 %	0,00 Ft	0 %	
5	0	0 %	0,00 Ft	0 %	
6	0	0 %	0,00 Ft	0 %	
7	0	0 %	0,00 Ft	0 %	
8	0	0 %	0,00 Ft	0 %	
9	0	0 %	0,00 Ft	0 %	
10	0	0 %	0,00 Ft	0 %	
11	0	0 %	0,00 Ft	0 %	
12	0	0 %	0,00 Ft	0 %	
13	0	0 %	0,00 Ft	0 %	
14	0	0 %	0,00 Ft	0 %	
15	0	0 %	0,00 Ft	0 %	
16	0	0 %	0,00 Ft	0 %	
17	0	0 %	0,00 Ft	0 %	
18	0	0 %	0,00 Ft	0 %	
19	0	0 %	0,00 Ft	0 %	
20	0	0 %	0,00 Ft	0 %	
21	0	0 %	0,00 Ft	0 %	
22	0	0 %	0,00 Ft	0 %	
23	0	0 %	0,00 Ft	0 %	
24	0	0 %	0,00 Ft	0 %	
25	0	0 %	0,00 Ft	0 %	
26	0	0 %	0,00 Ft	0 %	
27	0	0 %	0,00 Ft	0 %	
28	0	0 %	0,00 Ft	0 %	
29	0	0 %	0,00 Ft	0 %	
30	0	0 %	0,00 Ft	0 %	
31	0	0 %	0,00 Ft	0 %	
32	0	0 %	0,00 Ft	0 %	
33	0	0 %	0,00 Ft	0 %	
34	0	0 %	0,00 Ft	0 %	
35	0	0 %	0,00 Ft	0 %	
36	0	0 %	0,00 Ft	0 %	
37	0	0 %	0,00 Ft	0 %	
38	0	0 %	0,00 Ft	0 %	
39	0	0 %	0,00 Ft	0 %	
40	0	0 %	0,00 Ft	0 %	
41	0	0 %	0,00 Ft	0 %	
42	0	0 %	0,00 Ft	0 %	
43	0	0 %	0,00 Ft	0 %	
44	0	0 %	0,00 Ft	0 %	
45	0	0 %	0,00 Ft	0 %	

8064

Korév	Igénybevétel		Igénybevétel		Csomagátlag
	darab	%	Összeg	%	
46	0	0 %	0,00 Ft	0 %	
47	0	0 %	0,00 Ft	0 %	
48	0	0 %	0,00 Ft	0 %	
49	0	0 %	0,00 Ft	0 %	
50	0	0 %	0,00 Ft	0 %	
51	0	0 %	0,00 Ft	0 %	
52	0	0 %	0,00 Ft	0 %	
53	0	0 %	0,00 Ft	0 %	
54	0	0 %	0,00 Ft	0 %	
55	0	0 %	0,00 Ft	0 %	
56	0	0 %	0,00 Ft	0 %	
57	0	0 %	0,00 Ft	0 %	
58	6	0,03 %	36 380,00 Ft	0,03 %	
59	3	0,02 %	35 520,00 Ft	0,03 %	
60	0	0 %	0,00 Ft	0 %	
61	0	0 %	0,00 Ft	0 %	
62	0	0 %	0,00 Ft	0 %	
63	0	0 %	0,00 Ft	0 %	
64	0	0 %	0,00 Ft	0 %	
65	0	0 %	0,00 Ft	0 %	
66	0	0 %	0,00 Ft	0 %	
67	0	0 %	0,00 Ft	0 %	
68	0	0 %	0,00 Ft	0 %	
69	0	0 %	0,00 Ft	0 %	
70	0	0 %	0,00 Ft	0 %	
71	0	0 %	0,00 Ft	0 %	
72	0	0 %	0,00 Ft	0 %	
73	0	0 %	0,00 Ft	0 %	
74	0	0 %	0,00 Ft	0 %	
75	0	0 %	0,00 Ft	0 %	
76	0	0 %	0,00 Ft	0 %	
77	0	0 %	0,00 Ft	0 %	
78	0	0 %	0,00 Ft	0 %	
79	0	0 %	0,00 Ft	0 %	
80	0	0 %	0,00 Ft	0 %	
81	0	0 %	0,00 Ft	0 %	
82	0	0 %	0,00 Ft	0 %	
83	0	0 %	0,00 Ft	0 %	
84	0	0 %	0,00 Ft	0 %	
85	0	0 %	0,00 Ft	0 %	
86	0	0 %	0,00 Ft	0 %	
87	0	0 %	0,00 Ft	0 %	
88	0	0 %	0,00 Ft	0 %	
89	0	0 %	0,00 Ft	0 %	
90	0	0 %	0,00 Ft	0 %	
91	0	0 %	0,00 Ft	0 %	

Korév	Igénybevétel		Igénybevétel		Csomagátlag
	darab	%	Összeg	%	
92	0	0 %	0,00 Ft	0 %	
93	0	0 %	0,00 Ft	0 %	
94	0	0 %	0,00 Ft	0 %	
95	0	0 %	0,00 Ft	0 %	
96	0	0 %	0,00 Ft	0 %	
97	0	0 %	0,00 Ft	0 %	
98	0	0 %	0,00 Ft	0 %	
99	0	0 %	0,00 Ft	0 %	
100	0	0 %	0,00 Ft	0 %	
Gyógyterápiás kezelések	9		71 900 Ft		7 988,89 Ft

9064

Szolgáltatás	Korév	Igénybevétel		Igénybevétel		Csomagátlag
		darab	%	Összeg	%	
99 Jogosulatlanul igénybevett szolgáltatás						
1		0	0 %	0,00 Ft	0 %	
2		0	0 %	0,00 Ft	0 %	
3		0	0 %	0,00 Ft	0 %	
4		0	0 %	0,00 Ft	0 %	
5		0	0 %	0,00 Ft	0 %	
6		0	0 %	0,00 Ft	0 %	
7		0	0 %	0,00 Ft	0 %	
8		0	0 %	0,00 Ft	0 %	
9		0	0 %	0,00 Ft	0 %	
10		0	0 %	0,00 Ft	0 %	
11		0	0 %	0,00 Ft	0 %	
12		0	0 %	0,00 Ft	0 %	
13		0	0 %	0,00 Ft	0 %	
14		0	0 %	0,00 Ft	0 %	
15		0	0 %	0,00 Ft	0 %	
16		0	0 %	0,00 Ft	0 %	
17		0	0 %	0,00 Ft	0 %	
18		0	0 %	0,00 Ft	0 %	
19		0	0 %	0,00 Ft	0 %	
20		0	0 %	0,00 Ft	0 %	
21		0	0 %	0,00 Ft	0 %	
22		0	0 %	0,00 Ft	0 %	
23		0	0 %	0,00 Ft	0 %	
24		0	0 %	0,00 Ft	0 %	
25		0	0 %	0,00 Ft	0 %	
26		0	0 %	0,00 Ft	0 %	
27		0	0 %	0,00 Ft	0 %	
28		0	0 %	0,00 Ft	0 %	
29		0	0 %	0,00 Ft	0 %	
30		0	0 %	0,00 Ft	0 %	
31		0	0 %	0,00 Ft	0 %	
32		0	0 %	0,00 Ft	0 %	
33		0	0 %	0,00 Ft	0 %	
34		0	0 %	0,00 Ft	0 %	
35		2	0,01 %	0,00 Ft	0 %	
36		0	0 %	0,00 Ft	0 %	
37		0	0 %	0,00 Ft	0 %	
38		0	0 %	0,00 Ft	0 %	
39		0	0 %	0,00 Ft	0 %	
40		2	0,01 %	0,00 Ft	0 %	
41		0	0 %	0,00 Ft	0 %	
42		0	0 %	0,00 Ft	0 %	
43		0	0 %	0,00 Ft	0 %	
44		0	0 %	0,00 Ft	0 %	
45		0	0 %	0,00 Ft	0 %	

9069

Korév	Igénybevétel		Igénybevétel		Csomagátlag
	darab	%	Összeg	%	
46	5	0,03 %	0,00 Ft	0 %	
47	0	0 %	0,00 Ft	0 %	
48	0	0 %	0,00 Ft	0 %	
49	0	0 %	0,00 Ft	0 %	
50	0	0 %	0,00 Ft	0 %	
51	0	0 %	0,00 Ft	0 %	
52	0	0 %	0,00 Ft	0 %	
53	0	0 %	0,00 Ft	0 %	
54	0	0 %	0,00 Ft	0 %	
55	0	0 %	0,00 Ft	0 %	
56	0	0 %	0,00 Ft	0 %	
57	0	0 %	0,00 Ft	0 %	
58	0	0 %	0,00 Ft	0 %	
59	2	0,01 %	0,00 Ft	0 %	
60	0	0 %	0,00 Ft	0 %	
61	0	0 %	0,00 Ft	0 %	
62	0	0 %	0,00 Ft	0 %	
63	0	0 %	0,00 Ft	0 %	
64	0	0 %	0,00 Ft	0 %	
65	0	0 %	0,00 Ft	0 %	
66	0	0 %	0,00 Ft	0 %	
67	0	0 %	0,00 Ft	0 %	
68	0	0 %	0,00 Ft	0 %	
69	0	0 %	0,00 Ft	0 %	
70	0	0 %	0,00 Ft	0 %	
71	0	0 %	0,00 Ft	0 %	
72	0	0 %	0,00 Ft	0 %	
73	0	0 %	0,00 Ft	0 %	
74	0	0 %	0,00 Ft	0 %	
75	0	0 %	0,00 Ft	0 %	
76	0	0 %	0,00 Ft	0 %	
77	0	0 %	0,00 Ft	0 %	
78	0	0 %	0,00 Ft	0 %	
79	0	0 %	0,00 Ft	0 %	
80	0	0 %	0,00 Ft	0 %	
81	0	0 %	0,00 Ft	0 %	
82	0	0 %	0,00 Ft	0 %	
83	0	0 %	0,00 Ft	0 %	
84	0	0 %	0,00 Ft	0 %	
85	0	0 %	0,00 Ft	0 %	
86	0	0 %	0,00 Ft	0 %	
87	0	0 %	0,00 Ft	0 %	
88	0	0 %	0,00 Ft	0 %	
89	0	0 %	0,00 Ft	0 %	
90	0	0 %	0,00 Ft	0 %	
91	0	0 %	0,00 Ft	0 %	

Korév	Igénybevétel		Igénybevétel		Csomagátlag
	darab	%	Összeg	%	
92	0	0 %	0,00 Ft	0 %	
93	0	0 %	0,00 Ft	0 %	
94	0	0 %	0,00 Ft	0 %	
95	0	0 %	0,00 Ft	0 %	
96	0	0 %	0,00 Ft	0 %	
97	0	0 %	0,00 Ft	0 %	
98	0	0 %	0,00 Ft	0 %	
99	0	0 %	0,00 Ft	0 %	
100	0	0 %	0,00 Ft	0 %	
Jogosulatlanul igénybevett	11		Ft		Ft

8067

Szolgáltatás	Korév	Igénybevétel		Igénybevétel		Csomagátlag
		darab	%	Összeg	%	
10 Sportszer vásárlás						
1		0	0 %	0,00 Ft	0 %	
2		0	0 %	0,00 Ft	0 %	
3		0	0 %	0,00 Ft	0 %	
4		0	0 %	0,00 Ft	0 %	
5		0	0 %	0,00 Ft	0 %	
6		0	0 %	0,00 Ft	0 %	
7		0	0 %	0,00 Ft	0 %	
8		0	0 %	0,00 Ft	0 %	
9		0	0 %	0,00 Ft	0 %	
10		0	0 %	0,00 Ft	0 %	
11		0	0 %	0,00 Ft	0 %	
12		0	0 %	0,00 Ft	0 %	
13		0	0 %	0,00 Ft	0 %	
14		0	0 %	0,00 Ft	0 %	
15		0	0 %	0,00 Ft	0 %	
16		0	0 %	0,00 Ft	0 %	
17		0	0 %	0,00 Ft	0 %	
18		0	0 %	0,00 Ft	0 %	
19		0	0 %	0,00 Ft	0 %	
20		0	0 %	0,00 Ft	0 %	
21		0	0 %	0,00 Ft	0 %	
22		0	0 %	0,00 Ft	0 %	
23		0	0 %	0,00 Ft	0 %	
24		0	0 %	0,00 Ft	0 %	
25		0	0 %	0,00 Ft	0 %	
26		0	0 %	0,00 Ft	0 %	
27		0	0 %	0,00 Ft	0 %	
28		0	0 %	0,00 Ft	0 %	
29		0	0 %	0,00 Ft	0 %	
30		0	0 %	0,00 Ft	0 %	
31		0	0 %	0,00 Ft	0 %	
32		0	0 %	0,00 Ft	0 %	
33		0	0 %	0,00 Ft	0 %	
34		0	0 %	0,00 Ft	0 %	
35		0	0 %	0,00 Ft	0 %	
36		0	0 %	0,00 Ft	0 %	
37		0	0 %	0,00 Ft	0 %	
38		0	0 %	0,00 Ft	0 %	
39		0	0 %	0,00 Ft	0 %	
40		0	0 %	0,00 Ft	0 %	
41		0	0 %	0,00 Ft	0 %	
42		0	0 %	0,00 Ft	0 %	
43		1	0,01 %	259 900,00 Ft	0,24 %	
44		0	0 %	0,00 Ft	0 %	
45		0	0 %	0,00 Ft	0 %	

1
 8044

Korév	Igénybevétel		Igénybevétel		Csomagátlag
	darab	%	Összeg	%	
46	0	0 %	0,00 Ft	0 %	
47	0	0 %	0,00 Ft	0 %	
48	0	0 %	0,00 Ft	0 %	
49	0	0 %	0,00 Ft	0 %	
50	0	0 %	0,00 Ft	0 %	
51	0	0 %	0,00 Ft	0 %	
52	0	0 %	0,00 Ft	0 %	
53	0	0 %	0,00 Ft	0 %	
54	0	0 %	0,00 Ft	0 %	
55	0	0 %	0,00 Ft	0 %	
56	1	0,01 %	39 990,00 Ft	0,04 %	
57	0	0 %	0,00 Ft	0 %	
58	0	0 %	0,00 Ft	0 %	
59	0	0 %	0,00 Ft	0 %	
60	0	0 %	0,00 Ft	0 %	
61	0	0 %	0,00 Ft	0 %	
62	0	0 %	0,00 Ft	0 %	
63	0	0 %	0,00 Ft	0 %	
64	0	0 %	0,00 Ft	0 %	
65	0	0 %	0,00 Ft	0 %	
66	0	0 %	0,00 Ft	0 %	
67	0	0 %	0,00 Ft	0 %	
68	0	0 %	0,00 Ft	0 %	
69	0	0 %	0,00 Ft	0 %	
70	0	0 %	0,00 Ft	0 %	
71	0	0 %	0,00 Ft	0 %	
72	0	0 %	0,00 Ft	0 %	
73	0	0 %	0,00 Ft	0 %	
74	0	0 %	0,00 Ft	0 %	
75	0	0 %	0,00 Ft	0 %	
76	0	0 %	0,00 Ft	0 %	
77	0	0 %	0,00 Ft	0 %	
78	0	0 %	0,00 Ft	0 %	
79	0	0 %	0,00 Ft	0 %	
80	0	0 %	0,00 Ft	0 %	
81	0	0 %	0,00 Ft	0 %	
82	0	0 %	0,00 Ft	0 %	
83	0	0 %	0,00 Ft	0 %	
84	0	0 %	0,00 Ft	0 %	
85	0	0 %	0,00 Ft	0 %	
86	0	0 %	0,00 Ft	0 %	
87	0	0 %	0,00 Ft	0 %	
88	0	0 %	0,00 Ft	0 %	
89	0	0 %	0,00 Ft	0 %	
90	0	0 %	0,00 Ft	0 %	
91	0	0 %	0,00 Ft	0 %	

Korév	Igénybevétel		Igénybevétel		Csomagátlag
	darab	%	Összeg	%	
92	0	0 %	0,00 Ft	0 %	
93	0	0 %	0,00 Ft	0 %	
94	0	0 %	0,00 Ft	0 %	
95	0	0 %	0,00 Ft	0 %	
96	0	0 %	0,00 Ft	0 %	
97	0	0 %	0,00 Ft	0 %	
98	0	0 %	0,00 Ft	0 %	
99	0	0 %	0,00 Ft	0 %	
100	0	0 %	0,00 Ft	0 %	
Sportszer vásárlás	2		299 890 Ft		149 945 Ft

Szolgáltatás	Korév	Igénybevétel		Igénybevétel		Csomagátlag
		darab	%	Összeg	%	
5 Táppénz kiegészítés						
1		0	0 %	0,00 Ft	0 %	
2		0	0 %	0,00 Ft	0 %	
3		0	0 %	0,00 Ft	0 %	
4		0	0 %	0,00 Ft	0 %	
5		0	0 %	0,00 Ft	0 %	
6		0	0 %	0,00 Ft	0 %	
7		0	0 %	0,00 Ft	0 %	
8		0	0 %	0,00 Ft	0 %	
9		0	0 %	0,00 Ft	0 %	
10		0	0 %	0,00 Ft	0 %	
11		0	0 %	0,00 Ft	0 %	
12		0	0 %	0,00 Ft	0 %	
13		0	0 %	0,00 Ft	0 %	
14		0	0 %	0,00 Ft	0 %	
15		0	0 %	0,00 Ft	0 %	
16		0	0 %	0,00 Ft	0 %	
17		0	0 %	0,00 Ft	0 %	
18		0	0 %	0,00 Ft	0 %	
19		0	0 %	0,00 Ft	0 %	
20		0	0 %	0,00 Ft	0 %	
21		0	0 %	0,00 Ft	0 %	
22		0	0 %	0,00 Ft	0 %	
23		0	0 %	0,00 Ft	0 %	
24		1	0,01 %	2 500,00 Ft	0 %	
25		0	0 %	0,00 Ft	0 %	
26		1	0,01 %	9 300,00 Ft	0,01 %	
27		0	0 %	0,00 Ft	0 %	
28		0	0 %	0,00 Ft	0 %	
29		3	0,02 %	16 000,00 Ft	0,01 %	
30		0	0 %	0,00 Ft	0 %	
31		0	0 %	0,00 Ft	0 %	
32		4	0,02 %	196 400,00 Ft	0,18 %	
33		0	0 %	0,00 Ft	0 %	
34		7	0,04 %	127 900,00 Ft	0,12 %	
35		6	0,03 %	75 200,00 Ft	0,07 %	
36		4	0,02 %	30 600,00 Ft	0,03 %	
37		7	0,04 %	73 900,00 Ft	0,07 %	
38		5	0,03 %	66 700,00 Ft	0,06 %	
39		6	0,03 %	122 600,00 Ft	0,11 %	
40		5	0,03 %	61 100,00 Ft	0,06 %	
41		2	0,01 %	23 500,00 Ft	0,02 %	
42		12	0,06 %	141 100,00 Ft	0,13 %	
43		7	0,04 %	103 100,00 Ft	0,09 %	
44		8	0,04 %	105 400,00 Ft	0,1 %	
45		17	0,09 %	237 800,00 Ft	0,22 %	

806

Korév	Igénybevétel		Igénybevétel		Csomagátlag
	darab	%	Összeg	%	
46	22	0,11 %	226 440,00 Ft	0,21 %	
47	13	0,07 %	333 300,00 Ft	0,3 %	
48	8	0,04 %	171 100,00 Ft	0,16 %	
49	13	0,07 %	198 400,00 Ft	0,18 %	
50	5	0,03 %	39 400,00 Ft	0,04 %	
51	9	0,05 %	169 500,00 Ft	0,15 %	
52	11	0,06 %	144 500,00 Ft	0,13 %	
53	5	0,03 %	119 200,00 Ft	0,11 %	
54	8	0,04 %	149 200,00 Ft	0,14 %	
55	6	0,03 %	71 200,00 Ft	0,06 %	
56	9	0,05 %	183 200,00 Ft	0,17 %	
57	7	0,04 %	168 500,00 Ft	0,15 %	
58	15	0,08 %	277 900,00 Ft	0,25 %	
59	11	0,06 %	407 200,00 Ft	0,37 %	
60	1	0,01 %	54 200,00 Ft	0,05 %	
61	0	0 %	0,00 Ft	0 %	
62	0	0 %	0,00 Ft	0 %	
63	0	0 %	0,00 Ft	0 %	
64	0	0 %	0,00 Ft	0 %	
65	0	0 %	0,00 Ft	0 %	
66	0	0 %	0,00 Ft	0 %	
67	0	0 %	0,00 Ft	0 %	
68	0	0 %	0,00 Ft	0 %	
69	0	0 %	0,00 Ft	0 %	
70	0	0 %	0,00 Ft	0 %	
71	0	0 %	0,00 Ft	0 %	
72	0	0 %	0,00 Ft	0 %	
73	0	0 %	0,00 Ft	0 %	
74	0	0 %	0,00 Ft	0 %	
75	0	0 %	0,00 Ft	0 %	
76	0	0 %	0,00 Ft	0 %	
77	0	0 %	0,00 Ft	0 %	
78	0	0 %	0,00 Ft	0 %	
79	0	0 %	0,00 Ft	0 %	
80	0	0 %	0,00 Ft	0 %	
81	0	0 %	0,00 Ft	0 %	
82	0	0 %	0,00 Ft	0 %	
83	0	0 %	0,00 Ft	0 %	
84	0	0 %	0,00 Ft	0 %	
85	0	0 %	0,00 Ft	0 %	
86	0	0 %	0,00 Ft	0 %	
87	0	0 %	0,00 Ft	0 %	
88	0	0 %	0,00 Ft	0 %	
89	0	0 %	0,00 Ft	0 %	
90	0	0 %	0,00 Ft	0 %	
91	0	0 %	0,00 Ft	0 %	

Korév	Igénybevétel		Igénybevétel		Csomagátlag
	darab	%	Összeg	%	
92	0	0 %	0,00 Ft	0 %	
93	0	0 %	0,00 Ft	0 %	
94	0	0 %	0,00 Ft	0 %	
95	0	0 %	0,00 Ft	0 %	
96	0	0 %	0,00 Ft	0 %	
97	0	0 %	0,00 Ft	0 %	
98	0	0 %	0,00 Ft	0 %	
99	0	0 %	0,00 Ft	0 %	
100	0	0 %	0,00 Ft	0 %	
Táppénz kiegészítés	238		4 106 340 Ft		17 253,53 Ft
Szolgáltatás összesen:	897		19 840 413 Ft		22 118,63 Ft

	Korév	Igénybevétel		Igénybevétel		Csomagátlag
		darab	%	Összeg	%	
Önsegélyezés	30	Csecsemő és gyerekápolási cikkek				
	1	0	0 %	0,00 Ft	0 %	
	2	0	0 %	0,00 Ft	0 %	
	3	0	0 %	0,00 Ft	0 %	
	4	0	0 %	0,00 Ft	0 %	
	5	0	0 %	0,00 Ft	0 %	
	6	0	0 %	0,00 Ft	0 %	
	7	0	0 %	0,00 Ft	0 %	
	8	0	0 %	0,00 Ft	0 %	
	9	0	0 %	0,00 Ft	0 %	
	10	0	0 %	0,00 Ft	0 %	
	11	0	0 %	0,00 Ft	0 %	
	12	0	0 %	0,00 Ft	0 %	
	13	0	0 %	0,00 Ft	0 %	
	14	0	0 %	0,00 Ft	0 %	
	15	0	0 %	0,00 Ft	0 %	
	16	0	0 %	0,00 Ft	0 %	
	17	0	0 %	0,00 Ft	0 %	
	18	0	0 %	0,00 Ft	0 %	
	19	0	0 %	0,00 Ft	0 %	
	20	0	0 %	0,00 Ft	0 %	
	21	0	0 %	0,00 Ft	0 %	
	22	0	0 %	0,00 Ft	0 %	
	23	0	0 %	0,00 Ft	0 %	
	24	1	0,01 %	780,00 Ft	0 %	
	25	0	0 %	0,00 Ft	0 %	
	26	0	0 %	0,00 Ft	0 %	
	27	5	0,03 %	20 920,00 Ft	0,02 %	
	28	6	0,03 %	7 912,00 Ft	0,01 %	
	29	0	0 %	0,00 Ft	0 %	
	30	0	0 %	0,00 Ft	0 %	
	31	4	0,02 %	5 697,00 Ft	0,01 %	
	32	24	0,12 %	114 675,00 Ft	0,1 %	
	33	12	0,06 %	20 100,00 Ft	0,02 %	
	34	6	0,03 %	30 536,00 Ft	0,03 %	
	35	12	0,06 %	16 828,00 Ft	0,02 %	
	36	24	0,12 %	59 699,00 Ft	0,05 %	
	37	11	0,06 %	22 199,00 Ft	0,02 %	
	38	20	0,1 %	28 036,00 Ft	0,03 %	
	39	41	0,21 %	86 169,00 Ft	0,08 %	
	40	26	0,13 %	55 504,00 Ft	0,05 %	
	41	24	0,12 %	28 653,00 Ft	0,03 %	
	42	23	0,12 %	36 520,00 Ft	0,03 %	
	43	24	0,12 %	46 546,00 Ft	0,04 %	
	44	21	0,11 %	24 299,00 Ft	0,02 %	
	45	44	0,23 %	98 168,00 Ft	0,09 %	

Korév	Igénybevétel		Igénybevétel		Csomagátlag
	darab	%	Összeg	%	
46	42	0,22 %	120 077,00 Ft	0,11 %	
47	36	0,19 %	62 081,00 Ft	0,06 %	
48	39	0,2 %	60 935,00 Ft	0,06 %	
49	29	0,15 %	52 261,00 Ft	0,05 %	
50	39	0,2 %	67 018,00 Ft	0,06 %	
51	25	0,13 %	42 967,00 Ft	0,04 %	
52	46	0,24 %	64 327,00 Ft	0,06 %	
53	25	0,13 %	35 028,00 Ft	0,03 %	
54	25	0,13 %	37 935,00 Ft	0,03 %	
55	27	0,14 %	36 076,00 Ft	0,03 %	
56	48	0,25 %	85 144,00 Ft	0,08 %	
57	26	0,13 %	42 198,00 Ft	0,04 %	
58	18	0,09 %	41 920,00 Ft	0,04 %	
59	15	0,08 %	28 740,00 Ft	0,03 %	
60	13	0,07 %	25 763,00 Ft	0,02 %	
61	14	0,07 %	23 360,00 Ft	0,02 %	
62	0	0 %	0,00 Ft	0 %	
63	0	0 %	0,00 Ft	0 %	
64	0	0 %	0,00 Ft	0 %	
65	0	0 %	0,00 Ft	0 %	
66	0	0 %	0,00 Ft	0 %	
67	0	0 %	0,00 Ft	0 %	
68	0	0 %	0,00 Ft	0 %	
69	0	0 %	0,00 Ft	0 %	
70	0	0 %	0,00 Ft	0 %	
71	0	0 %	0,00 Ft	0 %	
72	0	0 %	0,00 Ft	0 %	
73	0	0 %	0,00 Ft	0 %	
74	0	0 %	0,00 Ft	0 %	
75	0	0 %	0,00 Ft	0 %	
76	0	0 %	0,00 Ft	0 %	
77	0	0 %	0,00 Ft	0 %	
78	0	0 %	0,00 Ft	0 %	
79	0	0 %	0,00 Ft	0 %	
80	0	0 %	0,00 Ft	0 %	
81	0	0 %	0,00 Ft	0 %	
82	0	0 %	0,00 Ft	0 %	
83	0	0 %	0,00 Ft	0 %	
84	0	0 %	0,00 Ft	0 %	
85	0	0 %	0,00 Ft	0 %	
86	0	0 %	0,00 Ft	0 %	
87	0	0 %	0,00 Ft	0 %	
88	0	0 %	0,00 Ft	0 %	
89	0	0 %	0,00 Ft	0 %	
90	0	0 %	0,00 Ft	0 %	
91	0	0 %	0,00 Ft	0 %	

Korév	Igénybevétel		Igénybevétel		Csomagátlag
	darab	%	Összeg	%	
92	0	0 %	0,00 Ft	0 %	
93	0	0 %	0,00 Ft	0 %	
94	0	0 %	0,00 Ft	0 %	
95	0	0 %	0,00 Ft	0 %	
96	0	0 %	0,00 Ft	0 %	
97	0	0 %	0,00 Ft	0 %	
98	0	0 %	0,00 Ft	0 %	
99	0	0 %	0,00 Ft	0 %	
100	0	0 %	0,00 Ft	0 %	
Csecsemő és gyerekápolási cikkek	795		1 529 071 Ft		1 923,36 Ft

	Korév	Igénybevétel		Igénybevétel		Csomagátlag
		darab	%	Összeg	%	
Önsegélyezés	2	Gyógyászati segédeszköz, orvostechnikai eszköz				
	1	0	0 %	0,00 Ft	0 %	
	2	0	0 %	0,00 Ft	0 %	
	3	0	0 %	0,00 Ft	0 %	
	4	0	0 %	0,00 Ft	0 %	
	5	0	0 %	0,00 Ft	0 %	
	6	0	0 %	0,00 Ft	0 %	
	7	0	0 %	0,00 Ft	0 %	
	8	0	0 %	0,00 Ft	0 %	
	9	0	0 %	0,00 Ft	0 %	
	10	0	0 %	0,00 Ft	0 %	
	11	0	0 %	0,00 Ft	0 %	
	12	0	0 %	0,00 Ft	0 %	
	13	0	0 %	0,00 Ft	0 %	
	14	0	0 %	0,00 Ft	0 %	
	15	0	0 %	0,00 Ft	0 %	
	16	0	0 %	0,00 Ft	0 %	
	17	0	0 %	0,00 Ft	0 %	
	18	0	0 %	0,00 Ft	0 %	
	19	0	0 %	0,00 Ft	0 %	
	20	0	0 %	0,00 Ft	0 %	
	21	0	0 %	0,00 Ft	0 %	
	22	0	0 %	0,00 Ft	0 %	
	23	0	0 %	0,00 Ft	0 %	
	24	3	0,02 %	2 613,00 Ft	0 %	
	25	0	0 %	0,00 Ft	0 %	
	26	0	0 %	0,00 Ft	0 %	
	27	6	0,03 %	24 631,00 Ft	0,02 %	
	28	24	0,12 %	117 685,00 Ft	0,11 %	
	29	5	0,03 %	102 919,00 Ft	0,09 %	
	30	0	0 %	0,00 Ft	0 %	
	31	11	0,06 %	123 539,00 Ft	0,11 %	
	32	5	0,03 %	6 356,00 Ft	0,01 %	
	33	5	0,03 %	10 123,00 Ft	0,01 %	
	34	15	0,08 %	54 332,00 Ft	0,05 %	
	35	17	0,09 %	168 007,00 Ft	0,15 %	
	36	32	0,17 %	427 172,00 Ft	0,39 %	
	37	28	0,14 %	206 032,00 Ft	0,19 %	
	38	75	0,39 %	703 110,00 Ft	0,64 %	
	39	71	0,37 %	899 700,00 Ft	0,82 %	
	40	42	0,22 %	137 372,00 Ft	0,13 %	
	41	53	0,27 %	407 020,00 Ft	0,37 %	
	42	57	0,3 %	535 850,00 Ft	0,49 %	
	43	79	0,41 %	612 387,00 Ft	0,56 %	
	44	42	0,22 %	380 000,00 Ft	0,35 %	
	45	52	0,27 %	250 808,00 Ft	0,23 %	

Korév	Igénybevétel		Igénybevétel		Csomagátlag
	darab	%	Összeg	%	
46	51	0,26 %	260 287,00 Ft	0,24 %	
47	76	0,39 %	618 877,00 Ft	0,56 %	
48	61	0,32 %	382 746,00 Ft	0,35 %	
49	57	0,3 %	387 685,00 Ft	0,35 %	
50	68	0,35 %	432 987,00 Ft	0,4 %	
51	59	0,31 %	348 298,00 Ft	0,32 %	
52	94	0,49 %	888 310,00 Ft	0,81 %	
53	45	0,23 %	263 264,00 Ft	0,24 %	
54	65	0,34 %	364 283,00 Ft	0,33 %	
55	34	0,18 %	391 682,00 Ft	0,36 %	
56	86	0,45 %	737 107,00 Ft	0,67 %	
57	45	0,23 %	309 169,00 Ft	0,28 %	
58	75	0,39 %	647 423,00 Ft	0,59 %	
59	30	0,16 %	147 338,00 Ft	0,13 %	
60	34	0,18 %	328 041,00 Ft	0,3 %	
61	22	0,11 %	59 737,00 Ft	0,05 %	
62	1	0,01 %	318,00 Ft	0 %	
63	0	0 %	0,00 Ft	0 %	
64	2	0,01 %	13 280,00 Ft	0,01 %	
65	0	0 %	0,00 Ft	0 %	
66	0	0 %	0,00 Ft	0 %	
67	0	0 %	0,00 Ft	0 %	
68	0	0 %	0,00 Ft	0 %	
69	0	0 %	0,00 Ft	0 %	
70	0	0 %	0,00 Ft	0 %	
71	0	0 %	0,00 Ft	0 %	
72	0	0 %	0,00 Ft	0 %	
73	0	0 %	0,00 Ft	0 %	
74	0	0 %	0,00 Ft	0 %	
75	0	0 %	0,00 Ft	0 %	
76	0	0 %	0,00 Ft	0 %	
77	0	0 %	0,00 Ft	0 %	
78	0	0 %	0,00 Ft	0 %	
79	0	0 %	0,00 Ft	0 %	
80	0	0 %	0,00 Ft	0 %	
81	0	0 %	0,00 Ft	0 %	
82	0	0 %	0,00 Ft	0 %	
83	0	0 %	0,00 Ft	0 %	
84	0	0 %	0,00 Ft	0 %	
85	0	0 %	0,00 Ft	0 %	
86	0	0 %	0,00 Ft	0 %	
87	0	0 %	0,00 Ft	0 %	
88	0	0 %	0,00 Ft	0 %	
89	0	0 %	0,00 Ft	0 %	
90	0	0 %	0,00 Ft	0 %	
91	0	0 %	0,00 Ft	0 %	

Korév	Igénybevétel		Igénybevétel		Csomagátlag
	darab	%	Összeg	%	
92	0	0 %	0,00 Ft	0 %	
93	0	0 %	0,00 Ft	0 %	
94	0	0 %	0,00 Ft	0 %	
95	0	0 %	0,00 Ft	0 %	
96	0	0 %	0,00 Ft	0 %	
97	0	0 %	0,00 Ft	0 %	
98	0	0 %	0,00 Ft	0 %	
99	0	0 %	0,00 Ft	0 %	
100	0	0 %	0,00 Ft	0 %	
Gyógyászati segédeszköz,	1 527		11 750 488 Ft		7 695,15 Ft

2014

Korév	Igénybevétel		Igénybevétel		Csomagátlag
	darab	%	Összeg	%	
Önsegélyezés	1	Gyógyszertári kifizetés, gyógyhatású készítmény			
	1	0	0 %	0,00 Ft	0 %
	2	0	0 %	0,00 Ft	0 %
	3	0	0 %	0,00 Ft	0 %
	4	0	0 %	0,00 Ft	0 %
	5	0	0 %	0,00 Ft	0 %
	6	0	0 %	0,00 Ft	0 %
	7	0	0 %	0,00 Ft	0 %
	8	0	0 %	0,00 Ft	0 %
	9	0	0 %	0,00 Ft	0 %
	10	0	0 %	0,00 Ft	0 %
	11	0	0 %	0,00 Ft	0 %
	12	0	0 %	0,00 Ft	0 %
	13	0	0 %	0,00 Ft	0 %
	14	0	0 %	0,00 Ft	0 %
	15	0	0 %	0,00 Ft	0 %
	16	0	0 %	0,00 Ft	0 %
	17	0	0 %	0,00 Ft	0 %
	18	0	0 %	0,00 Ft	0 %
	19	0	0 %	0,00 Ft	0 %
	20	0	0 %	0,00 Ft	0 %
	21	0	0 %	0,00 Ft	0 %
	22	0	0 %	0,00 Ft	0 %
	23	10	0,05 %	42 069,00 Ft	0,04 %
	24	3	0,02 %	7 350,00 Ft	0,01 %
	25	3	0,02 %	10 152,00 Ft	0,01 %
	26	40	0,21 %	143 785,00 Ft	0,13 %
	27	92	0,48 %	353 211,00 Ft	0,32 %
	28	38	0,2 %	161 157,00 Ft	0,15 %
	29	62	0,32 %	316 995,00 Ft	0,29 %
	30	10	0,05 %	25 660,00 Ft	0,02 %
	31	76	0,39 %	209 636,00 Ft	0,19 %
	32	109	0,56 %	455 345,00 Ft	0,42 %
	33	57	0,3 %	227 763,00 Ft	0,21 %
	34	198	1,02 %	787 354,00 Ft	0,72 %
	35	169	0,87 %	484 087,00 Ft	0,44 %
	36	249	1,29 %	886 849,00 Ft	0,81 %
	37	235	1,22 %	767 177,00 Ft	0,7 %
	38	553	2,86 %	2 017 007,00 Ft	1,84 %
	39	471	2,44 %	1 803 555,00 Ft	1,65 %
	40	571	2,96 %	2 183 059,00 Ft	1,99 %
	41	489	2,53 %	2 031 065,00 Ft	1,85 %
	42	689	3,57 %	2 660 297,00 Ft	2,43 %
	43	580	3 %	2 149 002,00 Ft	1,96 %
	44	742	3,84 %	2 817 857,00 Ft	2,57 %
	45	753	3,9 %	2 815 927,00 Ft	2,57 %

Korév	Igénybevétel		Igénybevétel		Csomagátlag
	darab	%	Összeg	%	
46	781	4,04 %	3 216 872,00 Ft	2,94 %	
47	789	4,08 %	3 056 592,00 Ft	2,79 %	
48	933	4,83 %	4 014 555,00 Ft	3,66 %	
49	635	3,29 %	2 391 621,00 Ft	2,18 %	
50	690	3,57 %	2 834 387,00 Ft	2,59 %	
51	889	4,6 %	3 469 892,00 Ft	3,17 %	
52	713	3,69 %	2 677 203,00 Ft	2,44 %	
53	507	2,62 %	1 933 250,00 Ft	1,76 %	
54	791	4,09 %	2 964 255,00 Ft	2,7 %	
55	553	2,86 %	1 930 523,00 Ft	1,76 %	
56	1036	5,36 %	3 969 149,00 Ft	3,62 %	
57	619	3,2 %	2 644 637,00 Ft	2,41 %	
58	601	3,11 %	2 245 454,00 Ft	2,05 %	
59	569	2,94 %	2 478 545,00 Ft	2,26 %	
60	334	1,73 %	1 308 338,00 Ft	1,19 %	
61	144	0,75 %	536 219,00 Ft	0,49 %	
62	27	0,14 %	87 963,00 Ft	0,08 %	
63	0	0 %	0,00 Ft	0 %	
64	9	0,05 %	108 032,00 Ft	0,1 %	
65	0	0 %	0,00 Ft	0 %	
66	0	0 %	0,00 Ft	0 %	
67	0	0 %	0,00 Ft	0 %	
68	0	0 %	0,00 Ft	0 %	
69	0	0 %	0,00 Ft	0 %	
70	0	0 %	0,00 Ft	0 %	
71	0	0 %	0,00 Ft	0 %	
72	0	0 %	0,00 Ft	0 %	
73	0	0 %	0,00 Ft	0 %	
74	0	0 %	0,00 Ft	0 %	
75	0	0 %	0,00 Ft	0 %	
76	0	0 %	0,00 Ft	0 %	
77	0	0 %	0,00 Ft	0 %	
78	0	0 %	0,00 Ft	0 %	
79	0	0 %	0,00 Ft	0 %	
80	0	0 %	0,00 Ft	0 %	
81	0	0 %	0,00 Ft	0 %	
82	0	0 %	0,00 Ft	0 %	
83	0	0 %	0,00 Ft	0 %	
84	0	0 %	0,00 Ft	0 %	
85	0	0 %	0,00 Ft	0 %	
86	0	0 %	0,00 Ft	0 %	
87	0	0 %	0,00 Ft	0 %	
88	0	0 %	0,00 Ft	0 %	
89	0	0 %	0,00 Ft	0 %	
90	0	0 %	0,00 Ft	0 %	
91	0	0 %	0,00 Ft	0 %	

Korév	Igénybevétel		Igénybevétel		Csomagátlag
	darab	%	Összeg	%	
92	0	0 %	0,00 Ft	0 %	
93	0	0 %	0,00 Ft	0 %	
94	0	0 %	0,00 Ft	0 %	
95	0	0 %	0,00 Ft	0 %	
96	0	0 %	0,00 Ft	0 %	
97	0	0 %	0,00 Ft	0 %	
98	0	0 %	0,00 Ft	0 %	
99	0	0 %	0,00 Ft	0 %	
100	0	0 %	0,00 Ft	0 %	
Gyógyszertári kifizetés,	16 819		65 223 846 Ft		3 877,99 Ft

9067

	Korév	Igénybevétel		Igénybevétel		Csomagátlag
		darab	%	Összeg	%	
Önsegélyezés	14	Hallókészülék				
	1	0	0 %	0,00 Ft	0 %	
	2	0	0 %	0,00 Ft	0 %	
	3	0	0 %	0,00 Ft	0 %	
	4	0	0 %	0,00 Ft	0 %	
	5	0	0 %	0,00 Ft	0 %	
	6	0	0 %	0,00 Ft	0 %	
	7	0	0 %	0,00 Ft	0 %	
	8	0	0 %	0,00 Ft	0 %	
	9	0	0 %	0,00 Ft	0 %	
	10	0	0 %	0,00 Ft	0 %	
	11	0	0 %	0,00 Ft	0 %	
	12	0	0 %	0,00 Ft	0 %	
	13	0	0 %	0,00 Ft	0 %	
	14	0	0 %	0,00 Ft	0 %	
	15	0	0 %	0,00 Ft	0 %	
	16	0	0 %	0,00 Ft	0 %	
	17	0	0 %	0,00 Ft	0 %	
	18	0	0 %	0,00 Ft	0 %	
	19	0	0 %	0,00 Ft	0 %	
	20	0	0 %	0,00 Ft	0 %	
	21	0	0 %	0,00 Ft	0 %	
	22	0	0 %	0,00 Ft	0 %	
	23	0	0 %	0,00 Ft	0 %	
	24	0	0 %	0,00 Ft	0 %	
	25	0	0 %	0,00 Ft	0 %	
	26	0	0 %	0,00 Ft	0 %	
	27	0	0 %	0,00 Ft	0 %	
	28	0	0 %	0,00 Ft	0 %	
	29	0	0 %	0,00 Ft	0 %	
	30	0	0 %	0,00 Ft	0 %	
	31	0	0 %	0,00 Ft	0 %	
	32	0	0 %	0,00 Ft	0 %	
	33	0	0 %	0,00 Ft	0 %	
	34	0	0 %	0,00 Ft	0 %	
	35	0	0 %	0,00 Ft	0 %	
	36	0	0 %	0,00 Ft	0 %	
	37	0	0 %	0,00 Ft	0 %	
	38	0	0 %	0,00 Ft	0 %	
	39	0	0 %	0,00 Ft	0 %	
	40	0	0 %	0,00 Ft	0 %	
	41	0	0 %	0,00 Ft	0 %	
	42	0	0 %	0,00 Ft	0 %	
	43	0	0 %	0,00 Ft	0 %	
	44	0	0 %	0,00 Ft	0 %	
	45	0	0 %	0,00 Ft	0 %	

904

Korév	Igénybevétel		Igénybevétel		Csomagátlag
	darab	%	Összeg	%	
46	1	0,01 %	35 000,00 Ft	0,03 %	
47	0	0 %	0,00 Ft	0 %	
48	0	0 %	0,00 Ft	0 %	
49	0	0 %	0,00 Ft	0 %	
50	0	0 %	0,00 Ft	0 %	
51	1	0,01 %	1 980,00 Ft	0 %	
52	0	0 %	0,00 Ft	0 %	
53	0	0 %	0,00 Ft	0 %	
54	1	0,01 %	76 200,00 Ft	0,07 %	
55	0	0 %	0,00 Ft	0 %	
56	3	0,02 %	87 287,00 Ft	0,08 %	
57	0	0 %	0,00 Ft	0 %	
58	0	0 %	0,00 Ft	0 %	
59	0	0 %	0,00 Ft	0 %	
60	0	0 %	0,00 Ft	0 %	
61	0	0 %	0,00 Ft	0 %	
62	0	0 %	0,00 Ft	0 %	
63	0	0 %	0,00 Ft	0 %	
64	0	0 %	0,00 Ft	0 %	
65	0	0 %	0,00 Ft	0 %	
66	0	0 %	0,00 Ft	0 %	
67	0	0 %	0,00 Ft	0 %	
68	0	0 %	0,00 Ft	0 %	
69	0	0 %	0,00 Ft	0 %	
70	0	0 %	0,00 Ft	0 %	
71	0	0 %	0,00 Ft	0 %	
72	0	0 %	0,00 Ft	0 %	
73	0	0 %	0,00 Ft	0 %	
74	0	0 %	0,00 Ft	0 %	
75	0	0 %	0,00 Ft	0 %	
76	0	0 %	0,00 Ft	0 %	
77	0	0 %	0,00 Ft	0 %	
78	0	0 %	0,00 Ft	0 %	
79	0	0 %	0,00 Ft	0 %	
80	0	0 %	0,00 Ft	0 %	
81	0	0 %	0,00 Ft	0 %	
82	0	0 %	0,00 Ft	0 %	
83	0	0 %	0,00 Ft	0 %	
84	0	0 %	0,00 Ft	0 %	
85	0	0 %	0,00 Ft	0 %	
86	0	0 %	0,00 Ft	0 %	
87	0	0 %	0,00 Ft	0 %	
88	0	0 %	0,00 Ft	0 %	
89	0	0 %	0,00 Ft	0 %	
90	0	0 %	0,00 Ft	0 %	
91	0	0 %	0,00 Ft	0 %	

goly

Korév	Igénybevétel		Igénybevétel		Csomagátlag
	darab	%	Összeg	%	
92	0	0 %	0,00 Ft	0 %	
93	0	0 %	0,00 Ft	0 %	
94	0	0 %	0,00 Ft	0 %	
95	0	0 %	0,00 Ft	0 %	
96	0	0 %	0,00 Ft	0 %	
97	0	0 %	0,00 Ft	0 %	
98	0	0 %	0,00 Ft	0 %	
99	0	0 %	0,00 Ft	0 %	
100	0	0 %	0,00 Ft	0 %	
Hallókészülék	6		200 467 Ft		33 411,17 Ft

9064

Korév	Igénybevétel		Igénybevétel		Csomagátlag
	darab	%	Összeg	%	
Önsegélyezés	13	Szemüveg, kontaktlencse			
1	0	0 %	0,00 Ft	0 %	
2	0	0 %	0,00 Ft	0 %	
3	0	0 %	0,00 Ft	0 %	
4	0	0 %	0,00 Ft	0 %	
5	0	0 %	0,00 Ft	0 %	
6	0	0 %	0,00 Ft	0 %	
7	0	0 %	0,00 Ft	0 %	
8	0	0 %	0,00 Ft	0 %	
9	0	0 %	0,00 Ft	0 %	
10	0	0 %	0,00 Ft	0 %	
11	0	0 %	0,00 Ft	0 %	
12	0	0 %	0,00 Ft	0 %	
13	0	0 %	0,00 Ft	0 %	
14	0	0 %	0,00 Ft	0 %	
15	0	0 %	0,00 Ft	0 %	
16	0	0 %	0,00 Ft	0 %	
17	0	0 %	0,00 Ft	0 %	
18	0	0 %	0,00 Ft	0 %	
19	0	0 %	0,00 Ft	0 %	
20	0	0 %	0,00 Ft	0 %	
21	0	0 %	0,00 Ft	0 %	
22	0	0 %	0,00 Ft	0 %	
23	0	0 %	0,00 Ft	0 %	
24	0	0 %	0,00 Ft	0 %	
25	0	0 %	0,00 Ft	0 %	
26	0	0 %	0,00 Ft	0 %	
27	1	0,01 %	151 305,00 Ft	0,14 %	
28	1	0,01 %	36 000,00 Ft	0,03 %	
29	2	0,01 %	50 340,00 Ft	0,05 %	
30	0	0 %	0,00 Ft	0 %	
31	4	0,02 %	71 700,00 Ft	0,07 %	
32	0	0 %	0,00 Ft	0 %	
33	0	0 %	0,00 Ft	0 %	
34	4	0,02 %	105 340,00 Ft	0,1 %	
35	1	0,01 %	10 000,00 Ft	0,01 %	
36	5	0,03 %	325 538,00 Ft	0,3 %	
37	8	0,04 %	268 555,00 Ft	0,25 %	
38	10	0,05 %	181 165,00 Ft	0,17 %	
39	15	0,08 %	275 760,00 Ft	0,25 %	
40	9	0,05 %	247 841,00 Ft	0,23 %	
41	7	0,04 %	163 830,00 Ft	0,15 %	
42	6	0,03 %	197 855,00 Ft	0,18 %	
43	25	0,13 %	657 246,00 Ft	0,6 %	
44	32	0,17 %	607 890,00 Ft	0,55 %	
45	23	0,12 %	504 270,00 Ft	0,46 %	

Korév	Igénybevétel		Igénybevétel		Csomagátlag
	darab	%	Összeg	%	
46	34	0,18 %	951 902,00 Ft	0,87 %	
47	25	0,13 %	454 760,00 Ft	0,41 %	
48	26	0,13 %	631 011,00 Ft	0,58 %	
49	11	0,06 %	265 330,00 Ft	0,24 %	
50	12	0,06 %	434 030,00 Ft	0,4 %	
51	20	0,1 %	411 170,00 Ft	0,38 %	
52	25	0,13 %	568 460,00 Ft	0,52 %	
53	10	0,05 %	317 940,00 Ft	0,29 %	
54	15	0,08 %	509 642,00 Ft	0,47 %	
55	20	0,1 %	359 668,00 Ft	0,33 %	
56	16	0,08 %	446 783,00 Ft	0,41 %	
57	8	0,04 %	560 841,00 Ft	0,51 %	
58	21	0,11 %	805 743,00 Ft	0,74 %	
59	10	0,05 %	378 110,00 Ft	0,35 %	
60	3	0,02 %	91 760,00 Ft	0,08 %	
61	0	0 %	0,00 Ft	0 %	
62	0	0 %	0,00 Ft	0 %	
63	0	0 %	0,00 Ft	0 %	
64	0	0 %	0,00 Ft	0 %	
65	0	0 %	0,00 Ft	0 %	
66	0	0 %	0,00 Ft	0 %	
67	0	0 %	0,00 Ft	0 %	
68	0	0 %	0,00 Ft	0 %	
69	0	0 %	0,00 Ft	0 %	
70	0	0 %	0,00 Ft	0 %	
71	0	0 %	0,00 Ft	0 %	
72	0	0 %	0,00 Ft	0 %	
73	0	0 %	0,00 Ft	0 %	
74	0	0 %	0,00 Ft	0 %	
75	0	0 %	0,00 Ft	0 %	
76	0	0 %	0,00 Ft	0 %	
77	0	0 %	0,00 Ft	0 %	
78	0	0 %	0,00 Ft	0 %	
79	0	0 %	0,00 Ft	0 %	
80	0	0 %	0,00 Ft	0 %	
81	0	0 %	0,00 Ft	0 %	
82	0	0 %	0,00 Ft	0 %	
83	0	0 %	0,00 Ft	0 %	
84	0	0 %	0,00 Ft	0 %	
85	0	0 %	0,00 Ft	0 %	
86	0	0 %	0,00 Ft	0 %	
87	0	0 %	0,00 Ft	0 %	
88	0	0 %	0,00 Ft	0 %	
89	0	0 %	0,00 Ft	0 %	
90	0	0 %	0,00 Ft	0 %	
91	0	0 %	0,00 Ft	0 %	

Korév	Igénybevétel		Igénybevétel		Csomagátlag
	darab	%	Összeg	%	
92	0	0 %	0,00 Ft	0 %	
93	0	0 %	0,00 Ft	0 %	
94	0	0 %	0,00 Ft	0 %	
95	0	0 %	0,00 Ft	0 %	
96	0	0 %	0,00 Ft	0 %	
97	0	0 %	0,00 Ft	0 %	
98	0	0 %	0,00 Ft	0 %	
99	0	0 %	0,00 Ft	0 %	
100	0	0 %	0,00 Ft	0 %	
Szemüveg, kontaktlencse	409		11 041 785 Ft		26 997,03 Ft
Önsegélyezés összesen:	19 556		89 745 657 Ft		4 589,16 Ft
<u>Mindösszesen:</u>	20 453		109 586 070 Ft		5 357,95 Ft