



2025. évi éves beszámoló

Kiegészítő melléklet

2025.12.31.

TARTALOM

1	BEVEZETÉS	4
2	A SZÁMVITELI POLITIKA ISMERTETÉSE	8
3	A PÉNZTÁR VEZETÉSE ÉS SZERZŐDÉSES PARTNEREI	11
3.1	ALAPADATOK	11
3.2	A PÉNZTÁR VEZETÉSE	11
4	A PÉNZTÁR MUNKASZERVEZETE	13
5	A PÉNZTÁR GAZDÁLKODÁSÁT MEGHATÁROZÓ JELLEGGEL BEFOLYÁSOLÓ TÉNYEZŐK	15
5.1	KÜLSŐ KÖRNYEZETI HATÁSOK	15
5.2	TAGLÉTSZÁM ALAKULÁSA	15
5.3	PÉNZTÁRI TARTALÉKOK ALAKULÁSA	17
5.3.1	Tagdíjmegosztási arány	17
5.3.2	Pénztári tartalékképzés 2025. évben	17
5.4	CASH-FLOW KIMUTATÁS	22
5.5	TAGDÍJKÖVETELÉSEK ALAKULÁSA	23
5.6	PÉNZTÁRI TARTALÉKOK BEVÉTELEI	24
5.7	AZONOSÍTATLAN BEFIZETÉSEK ALAKULÁSA	25
5.8	FEDEZETI TARTALÉK KIADÁSAI	27
5.9	MŰKÖDÉSI TEVÉKENYSÉG	30
5.9.1	Működési bevételek	30
5.9.2	Működési kiadások	32
5.9.3	Működési eredmény	35
5.10	EGYÉB KÖVETELÉS-KÖTELEZETTSÉG AZ ÉVES BESZÁMOLÓBAN	35
5.11	AZ AKTÍV ÉS PASSZÍV IDŐBELI ELHATÁROLÁSOK JELENTŐS TÉTELEI	36
6	A 2025. ÉVI BEFEKTETÉSI TEVÉKENYSÉG ÉRTÉKELÉSE	37
6.1	PÉNZTÁRI PORTFÓLIÓK PIACI ÉRTÉKE ÉS A PORTFÓLIÓBAN LÉVŐ TAGOK SZÁMA 2025. DECEMBER 31-ÉN	37

Aranykor Országos Önkéntes Nyugdíjpénztár
Éves beszámoló kiegészítő melléklet – 2025.12.31.

6.2	A PORTFÓLIÓK ÉRTÉKPAPÍR-ÖSSZETÉTELE	41
6.3	PÉNZTÁRI HOZAMRÁTÁK 2025. ÉVBEN	47
6.4	BEFEKTETÉSI POLITIKA	54
6.5	VAGYONKEZELT PORTFÓLIÓK TELJESÍTMÉNYE 2025. ÉVBEN	57
6.6	GAZDASÁGI ÉS PIACI FOLYAMATOK	61
6.7	BEFEKTETÉSEK FÖLDRAJZI MEGOSZLÁSA	66
6.8	BEFEKTETÉSEK DEVIZANEMENKÉNTI MEGOSZLÁSA	67
6.9	BEFEKTETÉSI TEVÉKENYSÉG EREDMÉNYE	67
6.10	ELSZÁMOLÓEGYSÉGEK ALAKULÁSA	68
6.11	A PÉNZTÁR BEFEKTETÉSEIVEL KAPCSOLATOS ÉRTÉKELÉSEK	68
6.11.1	Értékelési különbözet tartaléka	68
7	GAZDÁLKODÁST KÖZVETLENÜL JELLEMZŐ MUTATÓK	70
7.1	TARTALÉKOK TÁRGYÉVI TAGDÍJBÉVÉTELE/TARTALÉKOK TÁRGYÉVI ÖSSZES BEVÉTELE 2025. ÉVBEN	70
7.2	TARTALÉKOK TÁRGYÉVI HOZAM ÉS ÉRTÉKELÉSI KÜLÖNBÖZET/TARTALÉKOK TÁRGYÉVI ÖSSZES BEVÉTELE 2025. ÉVBEN	70
7.3	ÉVES BESZÁMOLÓBAN SZEREPLŐ, MŰKÖDÉSSSEL KAPCSOLATOS RÁFORDÍTÁSOK BEMUTATÁSA	70
7.4	A PÉNZTÁRBAN 2025. ÉVBEN ELSZÁMOLT IMMATERIÁLIS JAVAK ÉS ÉRTÉKCSÖKKENÉSÜK	71
7.5	A PÉNZTÁRBAN ELSZÁMOLT TÁRGYI ESZKÖZÖK ÉS ÉRTÉKCSÖKKENÉSÜK	71
7.6	LIKVIDITÁSI TARTALÉK EGYES TARTALÉKAI / LIKVIDITÁSI TARTALÉK ZÁRÓ ÁLLOMÁNY – 2025. DECEMBER 31.	72
7.7	KIMUTATÁS AZ ÉVES ÁTLAGOS TAGLÉTSZÁMRÓL, ÁTLAGOS HAVI BEFIZETÉSEKRŐL, ÉS AZ EGYÉNI SZÁMLÁK ÁTLAGOS ÉRTÉKÉRŐL 2025. DECEMBER 31-ÉN:	72
8	EGYEBEK	73

1 BEVEZETÉS

Az Aranykor Önkéntes Nyugdíjpénztár (továbbiakban Pénztár) **1995. február 6-án** határozatlan időre és területi elv alapján **nyílt országos önkéntes nyugdíjpénztárként alakult**. Tevékenységi engedélyét 1995. május 30-án kapta meg. Nyilvántartási száma: 60.185/1995

A Pénztár vezető tisztségviselői prominens magánszemélyek, illetve elismert szaktekintélyek, többen már az alapításban részt vállaló társaságok és a csatlakozó legnagyobb munkáltatói tagok képviselői.

A Pénztár a **magánnyugdíjpénztár működtetésére** vonatkozó engedélyt 1997. október 3-án kapta meg az Állami Pénztárfelügyeletről, 0019-es számon.

A Pénztár **1998-ban az ABN AMRO Bankkal kötött hosszú távú együttműködési szerződést**. Az ABN AMRO Bank és a **K&H Bank 2001. június 30-i** egyesülését követően a jogutód bank teljeskörűen átvállalta a jogelőd kötelezettségeit.

A Pénztár és a **K&H Bankcsoport 2004. szeptember 30-i hatállyal megszüntették** együttműködési szerződésüket. A Pénztár neve a felmondást követően **2004. június 1-től: Aranykor Országos Önkéntes és Magánnyugdíjpénztár**.

A Pénztárba működése során számos **önkéntes, illetve magánnyugdíjpénztár olvadt be** (magán-nyugdíjpénztári ágon az Aranykorona Magánnyugdíjpénztár és a K&H Országos Magánnyugdíjpénztár, önkéntes pénztári ágon a Kézműipari Nyugdíjpénztár, MHB Nyugdíjpénztár, Magyar Alkotóművészek Nyugdíjpénztár, Kaptár Önkéntes Nyugdíjpénztár, K&H Országos Önkéntes Nyugdíjpénztár, ING Önkéntes Nyugdíjpénztár és Postás Önkéntes Nyugdíjpénztár).

A **magánnyugdíjpénztári ágazat pénzügyi helyzete 2010-től** - mivel az új jogszabályi rendelkezések lényegesen megváltoztatták a működési feltételeket, lehetővé téve az állami nyugdíjrendszerbe történő visszalépést - **folyamatosan romlott**. Az Igazgatótanács kezdeményezésére az ügyvezetés **több költségcsökkentő intézkedést** hajtott végre, azonban **ezek sem voltak elegendők** a pénzügyi egyensúly helyreállítására.

A Pénztár megvizsgálta, hogy fenntartható-e a biztonságos üzemeltetés abban az esetben, ha nincs magánágazatban bevétel (nem érkezik tagdíjbefizetés), azaz a Pénztár csak a tartalékait éli fel, és több lehetőséget mérlegelt: a két ág szétválasztását, a magánnyugdíjpénztári ágazat beolvasztását, valamint a magánnyugdíjpénztári ág végelszámolását. Ezek közül a **2013. június 25-i Közgyűlés** a **magánnyugdíjpénztári ágazat végelszámolással** történő jogutód nélküli megszűnéséről döntött.

A végelszámolási folyamat 2013. szeptember 1-jén kezdődött meg, a tevékenységet lezáró beszámoló 2014. március 31-i nappal készült el. A **magán ágazat** lezárta tevékenységét, **2014. március 31-i dátummal végelszámolással megszűnt**. A Magyar Nemzeti Bank H-EN-IV-8/2015. számú határozatában a magánnyugdíjpénztári tevékenységi engedélyt visszavonta, így a magán ágazat megszűnési folyamata lezárult. A Fővárosi Törvényszék 2016. február 16-án kelt, 11.Pk.60.185/1995/125. számú végzésével a magánnyugdíjpénztári ágazatot a nyilvántartásából

Aranykor Országos Önkéntes Nyugdíjpénztár **Éves beszámoló kiegészítő melléklet – 2025.12.31.**

törölte. Az Aranykor Önkéntes Nyugdíjpénztár a végelszámolással megszűnt magánágazat iratainak őrzője a végelszámolást követő 8 évig.

Az **ING Önkéntes Nyugdíjpénztár 2014. év** folyamán az önkéntes nyugdíjpénztárak részére **pályázatot** hirdetett pénztárának **beolvasására**. Az **Aranykor Önkéntes Nyugdíjpénztár** benyújtott pályázatával elnyerte a **meghirdetett mandátumot**, és a két pénztár **2014. július 1-én sikeresen megvalósította a fúziót**. Az ING Önkéntes Nyugdíjpénztár beolvasását követően az Aranykor Önkéntes Nyugdíjpénztár a legnagyobb független nyugdíjpénztár és a **4. legnagyobb piaci szereplő lett, - taglétszám és vagyon tekintetében is - 10 %-os piaci részesedéssel**. Tekintettel az ING Önkéntes Nyugdíjpénztártól érkező pénztártagokra, a Pénztár 2014. július 1-ei hatállyal jogutódlás miatt a bankszámlavezetéssel az ING Bankot bízta meg. Az MNB az ING Önkéntes Nyugdíjpénztár beolvasását követő önkéntes nyugdíjpénztári tevékenységi engedélyt 2015. június 2-án adta ki.

A Pénztár és az **UniCredit Bank 2014. december 1-ei hatállyal stratégiai együttműködést** kötött, melynek köszönhetően a Pénztár ügyfélszolgálatát országosan valamennyi UniCredit bankfiókban elérhetővé vált. Az együttműködés erősítéseként és a pénztártagok számára a bankfiókban történő készpénzes befizetés, valamint bankon belüli utalás ingyenességének biztosítása érdekében a Pénztár **bankszámlavezetőjének 2014. december 1-től az UniCredit Bankot** választotta.

A pénztári **adminisztrációt** a Pénztár továbbra is **saját hatáskörben** végzi, **2016. október 2-től saját tulajdonú, főként saját fejlesztésű NOVUM** nyilvántartó szoftveren.

A Pénztár 2004-ben megvásárolta addigi tulajdonosától (a K&H Bank Rt.-től) a nyilvántartási feladatokat ellátó Aranykor Fejlesztő és Szolgáltató Kft.-t, (székhelye 1051 Budapest, József nádor tér 5-6.), melynek a Pénztár a továbbiakban egyedüli tulajdonosa. Az Aranykor Fejlesztő és Szolgáltató Kft 2025.12.31-i saját tőkéje 597.618 eft, jegyzett tőkéje 394.000 eft, eredménytartaléka 177.667 eft és adózott eredménye 25.951 eft. A Beszámolóban ezt aényt a Pénztár a Mérleg Egyéb tartós részesedések sorában szerepelteti. A Pénztár részben a **Kft-n keresztül folytatja informatikai beszerzéseit** mind hardver, mind szoftver tekintetében.

A Pénztár székhelyét adó épületben lévő **irodákat az Aranykor Fejlesztő és Szolgáltató Kft-n keresztül** bérl.

A Pénztár az ING Önkéntes Nyugdíjpénztárral történt fúzió napjával, **2014. július 1-gyel** bevezette az **elszámoló egységes nyilvántartási** rendszert. Ezzel egy időben saját **négy portfóliós kínálatát bővítette** az ING Önkéntes Nyugdíjpénztár portfólióival, így a portfóliók száma hétre növekedett, majd **2016-ban** a portfóliók teljesítményét, kockázatát és méretét felülvizsgálva a Pénztár **három portfólió kivezetéséről döntött. 2017-től** az Aranykor Önkéntes Nyugdíjpénztár **elsőként portfóliómegosztási lehetőséget** kínál tagjai részére, amellyel a tagok egyéni preferenciák alapján vagyonukat tetszőleges arányban két portfólió között megoszthatják. **2020. július 31-től** a portfóliókínálat **egy ötödik portfólióval bővült**, ami az **ESG Dinamikus** nevet kapta, egyrészt mert 80 százalékban olyan eszközöket tartalmaz, amelyek megfelelnek az ESG (Environment, Social, Governance) elveknek, másrészt mert ennek az új portfóliónak részvényaránya a legmagasabb a Pénztár portfóliókínálatban. Az új portfólió ezidáig jelentős taglétszám- és vagyonbővülést mutatott fel.

Aranykor Országos Önkéntes Nyugdíjpénztár **Éves beszámoló kiegészítő melléklet – 2025.12.31.**

2019-től a Pénztár a korábbi háromról négyre bővítette többes **vagyonkezelési rendszerét**, ebből **1 vagyonkezelő kizárólag ingatlanbefektetések** kezelésére kapott mandátumot.

A Pénztárban az arányos képviselet alapján a tagi képviseletet **2015. január 1-től** küldöttek (akadályoztatásuk esetén pótküldöttek) látják el, megbízásuk 5 évre szól, a küldöttekből álló **Küldöttközgyűlés** a Pénztár legfőbb döntéshozó szerve. A küldötteket és pótküldötteket a küldöttválasztó-, illetve pótküldött-választó gyűlés választja meg a körzethatárok figyelembevételével kialakított rendszer szerint.

A **Postás Önkéntes Nyugdíjpénztár** 2024 augusztusában **meghívásos pályázatot** írt ki, partnert keresve a **beolvasásához**. A beadott pályázatok alapján a Postás Önkéntes Nyugdíjpénztár az Aranykor Önkéntes Nyugdíjpénztárat választotta a fúzióra. Ezt követően a két pénztár fúziós szerződést kötött, amiben a beolvasás feltételeit rögzítették. **A beolvasás fordulónapjának 2024.12.31.** került meghatározásra.

A két pénztár küldöttközgyűlései 2024.10.24. és 25-én, illetve 2024.12.02-én döntöttek a beolvasásról. A döntés értelmében a Postás Önkéntes Nyugdíjpénztár 2024.12.31-i fordulónappal beolvasd az Aranykor Önkéntes Nyugdíjpénztárba; és a Pénztár jogutód pénztárban működik tovább 2025. január 1-jétől. **A beolvasás eredményeként az Aranykor Önkéntes Nyugdíjpénztár vagyona mintegy 10 százalékkal, taglétszáma 20 százalékkal nőtt**, és megszilárdította piaci helyzetét a legnagyobb pénztárak között.

A Pénztár küldöttközgyűlése 2025. december 16-án a Pénztár átalakulása mellett döntött, a döntés értelmében a Pénztárba a Rába Nyugdíjpénztár tervezetten 2026. június 30-i fordulónappal fog beolvasni, és a Pénztár jogutód pénztárban működik tovább tervezetten 2026. július 1-jétől.

A **Pénztár működése stabil és megfelelően biztosított**, mivel folyó bevételein felül a **1.686.851 ezer Ft** összegű **saját tőkéje** és **315.290 ezer Ft** összegű **likviditási tartaléka** (összesen 2.002.141 ezer Ft) 2025. december 31-én **elegendő tartalékforrást** biztosít a biztonságos működéshez.

A Pénztár éves beszámolóját a jogszabályok által meghatározott formában, a felügyeletet ellátó Magyar Nemzeti Bank által kiadott táblázatok segítségével készítette el.

A Pénztár a mérleg fordulónapját 2025. december 31-ében állapította meg a jogszabályoknak megfelelően, míg a mérlegkészítés időpontjaként általánosságban 2026. január 31-ét, a tagdíjkövetelések tekintetében pedig a mérlegfordulónapot követő 15-ét határozta meg.

A Pénztár küldött-közgyűlése **2024. május 16-án** fogadta el a Pénztár 2025-2027. évekre szóló **pénzügyi tervét**, amit **2024. december 2-án módosított**. A módosított Pénzügyi terv alapján készítettük el a Kiegészítő mellékletben a tényadatokat a tervszámokkal összehasonlító táblázatokat. **A módosítást** az eredeti Pénzügyi terv készítésekor még nem ismert események (Postás Önkéntes Nyugdíjpénztár **beolvasása, lakáscélú kifizetések igénylése**) **indokolta**.

A pénztártagok a lakáscélú kifizetéseket a tervezettnél lényegesen kisebb volumenben vették igénybe, ez a 2025. évi terv és tényszámok között jelentős eltéréseket okozott.

2025. év végén hatályba lépett az a jogszabálmódosítás, aminek következtében a pénztárak lehetőséget kaptak arra, hogy a fedezeti portfóliókkal szemben **vagyonarányos költséget**

érvényesíthessenek, amennyiben a jogszabályban meghatározott vagyonkezelési limitet (0,8%) nem érték el a vagyonkezeléssel kapcsolatban kifizetett díjak.

A mérlegfordulónapot követő jelentős események

A Pénztár vezetése felmérte a világpolitikai és -gazdasági folyamatok (különösen az ukrán-orosz, valamint közel-keleti háborús helyzet) hatásait (pl. infláció, energiaárak emelkedése, ellátási láncokat érintő potenciális fennakadások, devizaárfolyamok alakulása, hozamok volatilitása stb.) a Pénztár vagyoni és pénzügyi helyzetére, likviditására, működésére, illetve a vállalkozás folytatásának elvére gyakorolt hatását. A kialakult folyamatok ugyan fordulónapot követően közvetetten hatással voltak a befektetésekre, azonban a hatás nem volt jelentős. A kialakult piaci körülményeknek a Pénztár az éves pénztári beszámolóban bemutatott vagyoni és pénzügyi helyzetére, valamint működésére nincs közvetlen hatása, továbbá többletértékvesztés vagy céltartalék képzése nem vált indokolttá.

A Pénztár vezetése megerősíti, hogy a vállalkozás folytatásának elve a Pénztárnál nem sérül, a zavartalan működés biztosított.

A Pénztár 2024. után 2025-ben is kiemelkedően eredményes évet zárt mind a tagi egyenlegek, mind a pénztári működési egyensúly szempontjából.

A mérlegfordulónapot követően egyéb, a beszámolóra hatással lévő jelentős esemény nem történt.

2 A SZÁMVITELI POLITIKA ISMERTETÉSE

A Pénztár éves beszámolójának időszaka: 2025. január 1. - 2025. december 31.

1. A mérleg fordulónapja: 2025. december 31.
2. A mérlegkészítés napja
 - **általánosságban január 31.**
 - **a tagdíjkövetelések** (a munkáltató által megfizetett tagdíjak, meg nem fizetett tagdíjak) tekintetében: **a mérlegfordulónapot követő 15-e**
3. Amortizációs politika: 200 ezer Ft feletti egyedi beszerzésű tárgyi eszközök elszámolása a nyugdíjpénztárakra vonatkozó kormányrendeletekben meghatározott leírási kulcsok alkalmazásával történik.
4. Értékelési szabályok: Az eszközöket és a forrásokat a vonatkozó kormányrendeletek előírásai alapján leltározással, egyeztetéssel ellenőrizzük, és egyenként értékeljük.
5. A Pénztár szabályzatai:
 - I. Küldöttközgyűlés által kiadott szabályzatok:
 - Alapszabály
 - Választható portfóliós szabályzat
 - II. Igazgatótanács által kiadott szabályzatok:
 - Adatvédelmi és adatbiztonsági szabályzat
 - Az informatikai eszközök irodán kívüli használatának és a hálózat távoli elérésének szabályai
 - Befektetési politika
 - Belső védelmi vonalak
 - Cafeteria szabályzat
 - Compliance szabályzat
 - Ellenőrzési politika
 - Elszámoló egység-kezelési szabályzat
 - Eszközök és források értékelési szabályzata
 - Hozamelszámolási és hozamfelosztási szabályzat
 - Információbiztonsági politika
 - Információbiztonsági szabályzat
 - Iratkezelési szabályzat
 - Kiszervezési politika
 - Középtávú informatikai és információbiztonsági stratégia
 - Leltárkészítési és leltározási szabályzat
 - Magatartási kódex

- Összeférhetetlenségi politika
- Panaszkezelési szabályzat
- Pénzkezelési szabályzat
- Távmunkavégzés szabályai
- Üzletmenet folytonossági és katasztrófa elhárítási terv
- Szabályozási rend
- Szabályzat a pénzmosás és terrorizmus finanszírozása megelőzéséről
- Számviteli politika
- Szervezeti és működési szabályzat
- Tagi szolgáltatási, elszámolási, kifizetési szabályzat
- VideóPénztár használatának szabályai

III. Ügyvezető által kiadott szabályzatok:

- Adatvagyonleltár kezelés szabályai és Adatvagyonleltár
- Általános szerződés-kötési, kezelési és nyilvántartási szabályzat
- Belső erőforrás motiváció szabályzat
- Belépési akció szabályzat
- Informatikai felhasználói szabályzat
- Kockázatmenedzsment módszertan, kockázatelemzés
- Kompenzációs szabályzat
- Költségtérítési szabályzat
- Munkavédelmi szabályzat
- Nyereményjátékok szabályzata
- Számlatükör, számlarend
- Taghozó kampány szabályzat
- Tagszervezési szabályzat
- Tartalékképzési szabályzat
- Általános tűzvédelmi szabályzat
- Ügyfél-tájékoztatási szabályzat

IV. Testületek által kiadott ügyrendek:

- Igazgatótanács ügyrendje
- Ellenőrző Bizottság ügyrendje

A Pénztárnak 2020. IV. negyedétől kezdődően nincs közvetlen készpénzforgalma, és nem is tervezi azt ismételt bevezetni, ezért az Igazgatótanács által kiadott *Házipénztárkezelési szabályzatot* 2023. március 29. dátummal hatályon kívül helyezte.

A Pénztár az immateriális javak és a tárgyi eszközök esetében a jogszabály, illetve a szabályzatok által meghatározott értékcsökkenési eljárásokat alkalmazta. A Pénztár a befektetett eszközök esetében az értékelést a törvények, illetve kormányrendeletek, valamint szabályzatok által meghatározottak szerint végezte.

A működési céltartalék a befektetések értékelési különbözetét és jövőbeli kötelezettségekre képzett céltartalékot tartalmazza.

Aranykor Országos Önkéntes Nyugdíjpénztár **Éves beszámoló kiegészítő melléklet – 2025.12.31.**

A Pénztár a törvényi előírásoknak megfelelően a kettős könyvvitel szabályai szerint vezeti könyveit.

A Pénztár a vagyoni, pénzügyi és jövedelmi helyzetére ható eseményekről a kettős könyvvitel zárt rendszerében folyamatosan üzemgazdasági szemléletű nyilvántartást vezet, és azt az üzleti év, illetve havonta és a negyedév végével lezárja.

A Pénztár az elszámoló egységre épülő nyilvántartás bevezetésével, 2014. július 1-jétől a függő és fedezeti portfólió (járadékos portfólió kivételével) eszközeinek tartalékát elszámolóegységben és forintban is nyilvántartja. Likviditási és működési portfóliójának tartalékát továbbra is forintban tartja nyilván.

Jelentős összegűnek minősít a Pénztár minden – az ellenőrzés, önellenőrzés által feltárt – hibát, ha a hiba feltárásának évében, egy adott üzleti évet érintően (évenként külön-külön) feltárt hibák és hibahatások működési eredményt, nyugdíjszolgáltatási ill. likviditási és kockázati célú tartalékot növelő-csökkentő (előjeltől független) abszolút értékének együttes összege eléri az adott év mérlegfőösszegének 2%-át, illetve ha a mérlegfőösszeg 2%-a meghaladja a 30 millió forintot, akkor a 30 millió Ft-ot. A jelentős összegű hibákat és hibahatásokat a mérleg és az eredménykimutatás minden tételénél külön oszlopban be kell mutatni.

A Pénztár egy korábbi beolvadáshoz kapcsolódó, így korábbi időszakot érintő, kizárólag prezentációs jellegű hibát tárt fel tárgyév során. A hibát szabályszerűen javította a Pénztár a tárgyévi éves pénztári beszámolóban az alábbiak szerint: a fedezeti céltartalékon belül átsorolásra került 1.541.299 eFt az „Egyéni számlákon jóváírt realizált hozambevételekből képzett céltartalék” és az „Egyéni számlákon jóváírt értékelési különbözet” mérlegsorok között.

3 A PÉNZTÁR VEZETÉSE ÉS SZERZŐDÉSES PARTNEREI

3.1 ALAPADATOK

A Pénztár neve:	Aranykor Országos Önkéntes Nyugdíjpénztár
A Pénztár rövid neve:	Aranykor Önkéntes Nyugdíjpénztár
A Pénztár székhelye:	1051 Budapest, József nádor tér 5-6.
A Pénztár honlapja:	www.aranykornyp.hu
Adószáma:	18069493-1-41
Fővárosi Bíróság Ny.t. szám:	11.Pk.60185/95/11.
A pénztári beszámoló aláírására jogosult:	dr. Hardy Ilona, az Igazgatótanács elnöke

3.2 A PÉNZTÁR VEZETÉSE

Igazgatótanács

Elnök:	dr. Hardy Ilona
Tagok:	Gáti Tamás
	dr. Gyenge Magdolna
	Katona Zsolt István
	dr. Szentpétery Kálmán
	Váradi-Bóta Kinga
	dr. Horváth Sándor

Ellenőrző Bizottság

Elnök:	dr. Scheuer Gyula
Tagok:	dr. Lukács János
	Csernitzky Ádám

Aranykor Országos Önkéntes Nyugdíjpénztár

Éves beszámoló kiegészítő melléklet – 2025.12.31.

Staár Beatrix

Tarnainé Sarudi Mária

Könyvvizsgáló

Focus Audit and Advisory Könyvvizsgáló és Tanácsadó Kft.

Juhász Péter, nyilvántartási száma: 007296

Letétkezelő

UniCredit Bank Hungary Zrt.

Számlavezető

UniCredit Bank Hungary Zrt.

Vagyonkezelő

Amundi Alapkezelő Zrt.

Concorde Értékpapír Zrt.

Equilor Alapkezelő Zrt.

Gránit Alapkezelő Zrt.

Adminisztrátor

A Pénztár az adminisztrációt saját hatáskörében végzi.

4 A PÉNZTÁR MUNKASZERVEZETE

Ügyvezető

A Pénztár ügyvezetését Hanák Márta ügyvezető látja el.

Ügyvezető-helyettes

Ügyvezető-helyettes Fülöp Tamás.

Szakterületek

A Pénztár munkaszervezete 2025-ben **8 szakterületre** tagozódott:

- Befektetés Szakterület
- Értékesítési Szakterület
- Informatikai Szakterület
- Jogi Szakterület
- Operáció Szakterület
- Számvitel és pénzügy Szakterület
- Titkársági és HR Szakterület
- Ügyfélkapcsolatok és kommunikáció Szakterület

Befektetési terület vezetője

Beregszászi Máté (2026.03.31-ig)

Kovács Ildikó (2026.04.01-től)

Számviteli és pénzügyi vezető

Vitályos Kornélia

Belső ellenőr

Latorcai Irén

Compliance vezető

Nnamchi Zsuzsanna

Jogtanácsos

dr. Németh Dóra

Aranykor Országos Önkéntes Nyugdíjpénztár
Éves beszámoló kiegészítő melléklet – 2025.12.31.

Alkalmazottak száma

A Pénztár a pénztári adminisztrációt saját hatáskörben végzi.

A Pénztár alkalmazotti létszámának alakulása 2025. évben:

Státusz	Nyitó	Növekedés	Csökkenés	Változás	Záró
Aktív munkavállalók	37	8	2	6	43
Gyermekgondozási díjban, gyermekgondozást segítő ellátásban, fizetés nélküli szabadságban részesülő munkavállalók	3	0	2	-2	1
Összesen	40	8	4	4	44

Az aktív munkavállalók közül 38 fő 8 órás, teljes állású, 6 fő részmunkaidőben foglalkoztatott.

Béreköltségek

Személyi jellegű ráfordítások	adatok ezer Ft-ban
Állományba tartozó pénztári alkalmazottak munkabére	533 530
Pénztári tisztségviselők tiszteletdíja	55 195
Személyi jellegű egyéb kifizetések	51 569
Tagszervezéssel kapcsolatos ügynöki díj (megbízási díj)	6 375
Bérfelrakások	73 354
Összesen	720 023

Az alkalmazottak béreköltsége, cafetéria és terhei 633.684 ezer Ft.

A Pénztár tisztségviselőinek száma 2025. december 31-i dátummal 12 fő (7 fő Igazgatótanácsi tag, 5 fő Ellenőrző bizottsági tag), a részükre 2025-ben számfejtett tiszteletdíj és járulékai 58.869 ezer Ft.

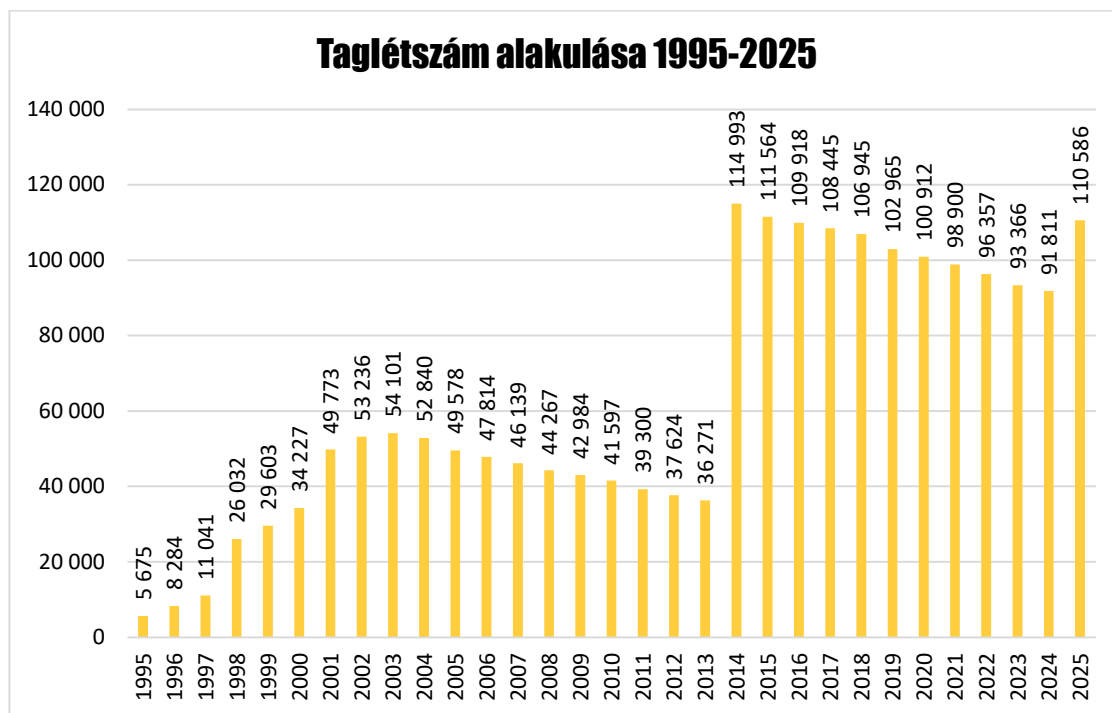
5 A PÉNZTÁR GAZDÁLKODÁSÁT MEGHATÁROZÓ JELLEGGEL BEFOLYÁSOLÓ TÉNYEZŐK

5.1 KÜLSŐ KÖRNYEZETI HATÁSOK

A részvénypiacok eseményekkel teli esztendőt zártak 2025-ben. Az év elején fokozódó kereskedelmi feszültségek és a vámpolitikai bejelentések, az év második felében a fiskális és monetáris ösztönzés, a devizapiaci mozgások fokozatos stabilizálódása, illetve az „AI-sztori” emelte a részvényárakat. A 2025-ös év kiemelkedő volt a magyar részvénypiac számára, a BUX az év során többször új rekordot döntött és közel 40%-ot emelkedett, míg a CETOP index értéke 40,9%-kal nőtt forintban kifejezve. A forint 2025-ben markánsan erősödött a főbb devizákkal szemben, az RMAX index +5,72%-os, a MAX index +6,06%-os teljesítményt ért el.

A lakáscélú kifizetések vártnál lényegesen kisebb volumene szervezeti, működési és likviditási szempontból is pozitív hatásokkal járt.

5.2 TAGLÉTSZÁM ALAKULÁSA



A Pénztár a 2024.12.10-én elfogadott pénzügyi tervben a 2025.12.31-i záró taglétszámot – 113.402 fő nyitó létszám mellett – 101.513 fővel tervezte, 780 fő be-, illetve 12.669 fő kilépésével számolva a magas kilépőszám oka: a lakáscélú kifizetést felvevőket jelentős arányban egyben kilépőknek is feltételeztük – a végleges jogszabály ezt a kilépési lehetőséget azonban nem tartalmazta). A belépők tényleges száma 2025. évben összesen 22.369 fő, míg a tagsági jogviszonyát összesen 3.594 fő szüntette meg: 268 fő átlépett másik pénztárba, 2.024 fő szolgáltatást vett igénybe, 455 fő

Aranykor Országos Önkéntes Nyugdíjpénztár Éves beszámoló kiegészítő melléklet – 2025.12.31.

elhalálozott, 833 fő várakozási időt követően kilépett, 14 fő egyéb jogcímen (járadék szolgáltatás) szüntette meg tagságát.

A 2025.12.31-i záró taglétszám összesen 110.586 fő, amely a tervezettnél 8,94%-kal magasabb érték.

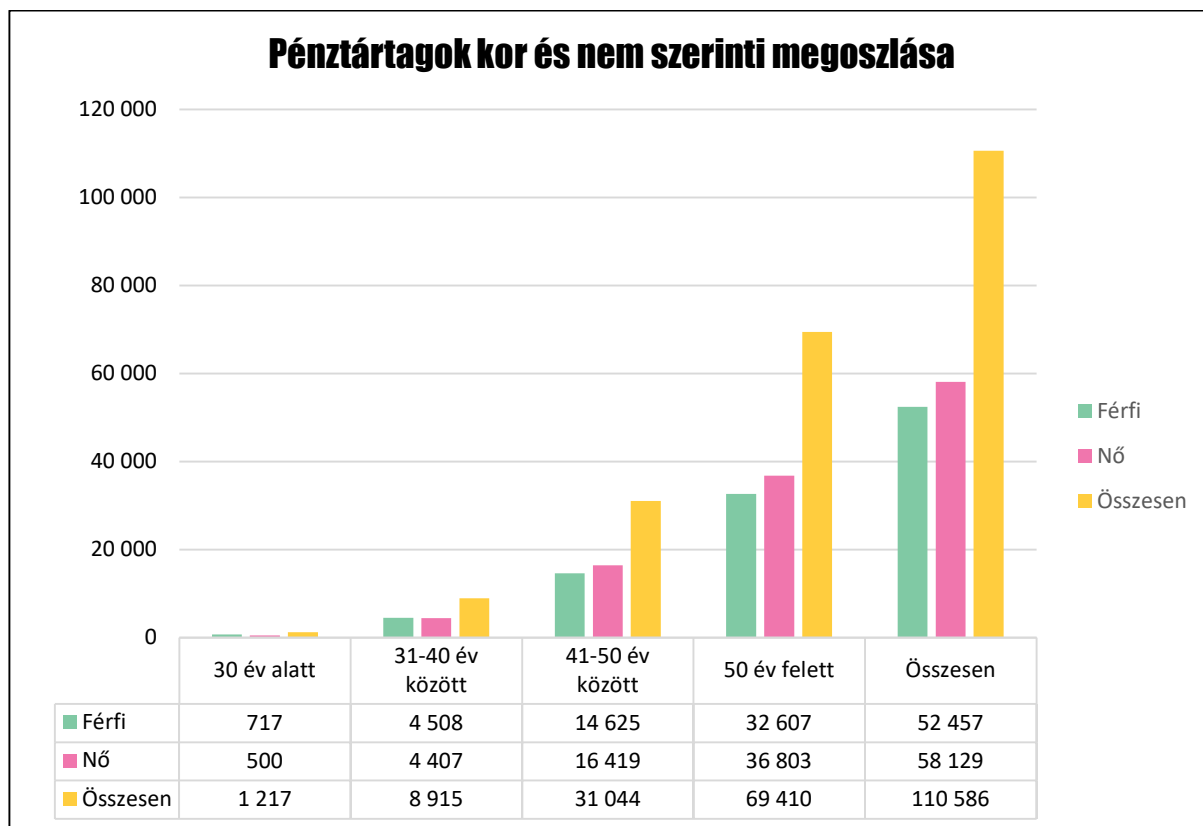
A 2025. évi növekedés 22.369 fő, ebből 21.664 fő ebből közös tagok 134 fő, ténylegesen 21 530 fő a beolvadó Postás Önkéntes Nyugdíjpénztár tagsága.

Taglétszám terv-tény 2025. évben:

	Terv	Tény	Tény/Terv
2025. évi belépők	780	22 369	2867,82%
2025. évi megszűnt tagsági jogviszony	12 669	3 594	28,37%
Záró taglétszám	101 513	110 586	108,94%

2025.12.31-én a Pénztár 67 fő, különböző időtartamú járadékszolgáltatást igénylő pénztártagot tart nyilván, mely tagokból a Postás beolvadó Nyugdíjpénztár 29 fő járadékos tagot vett át a Pénztár.

A Pénztárból tagok kizárására nem került sor 2025. évben.



A pénztártagság korévenkénti megoszlását és a szolgáltatást igénybe vevők létszámát korévenként a Kiegészítő melléklet 1. számú melléklete tartalmazza.

Aranykor Országos Önkéntes Nyugdíjpénztár
Éves beszámoló kiegészítő melléklet – 2025.12.31.

5.3 PÉNZTÁRI TARTALÉKOK ALAKULÁSA

5.3.1 Tagdíjmegosztási arány

A Pénztár bankszámlájára a tárgyévben beérkezett, a tagok, illetve a tagok javára a munkáltató által befizetett tagdíjak pénztári tartalékok (fedezeti, működési, likviditási) közötti felosztására az alábbiak szerint került sor 2025-ben:

Éves befizetés (tagdíj)	Fedezeti alap	Működési alap	Likviditási alap
1 - 10.000 Ft	90,01%	9,89%	0,10%
10.001 - 150.000 Ft	94,01%	5,89%	0,10%
150.001 - 550.000 Ft	94,51%	5,49%	0%
550.001 - 750.000 Ft	95,51%	4,49%	0%
750.001 – 1.000.000 Ft	97,01%	2,99%	0%
1.000.000 Ft felett	98,01%	1,99%	0%

A Pénztár egységes tagdíja:

A tagdíj legkisebb mértéke (egységes tagdíj) 2025. 01. 01. napjától negyedévente 36.000 Ft. A havi rendszerességű tagdíjfizetés esetén 2025. 01. 01. napjától havi 12.000 Ft. A tag önkéntes elhatározása alapján fizethet rendszeresen vagy esetenként az egységes tagdíjon felüli összegű tagdíjat is

Új belépő esetén a belépést követően elsőként megfizetett összesen 4.000 Ft tagdíj teljes egészében a Pénztár működési tartalékába kerül.

5.3.2 Pénztári tartalékképzés 2025. évben

	Pénzügyi terv	Tény	Tény-terv különbség	Tény-terv százalék
Fedezeti tartalékképzés	29 068 871	41 199 567	12 130 696	141,73%
Működési tartalékképzés (eredmény)	20 033	50 331	30 298	251,24%
Likviditási tartalékképzés	22 274	83 388	61 114	374,37%
Összesen	29 111 178	41 333 286	12 222 108	141,98%

ezer Ft-ban

Aranykor Országos Önkéntes Nyugdíjpénztár

Éves beszámoló kiegészítő melléklet – 2025.12.31.

A fedezeti tartalék eredménye a tervezett értéknél 41,73 %-kal magasabb tényadattal zárult. Ez az eltérés a kedvezőbb hozambevételek következménye.

A Pénztár a működési tartalékképzés számításakor a pénzügyi tervben a nem fizetők hozamlevonását átcsoportosítás során szerepeltette, de a kiegészítő mellékletben ezzel a bevétellel is számolt a működési eredmény megállapításakor.

A tényleges működési eredmény 50 millió Ft, a tervezett értéknél több, mint kétszer magasabb összeg. Ennek oka a tervezett tagdíjbevételhez képest a ténylegesen beérkező tagdíjbefizetések és a 2025. évi pozitív hozamkörnyezet mellett a működési kiadások kontrollált, inflációnál kisebb összeggel növekvő felhasználása.

A Likviditási céltartalék képzése is jóval magasabb a tervezettnél, ennek oka a kiemelkedően magas hozamkörnyezet.

	ezer Ft-ban		
	Pénzügyi terv	Tény	Tény-terv százalék
Saját tőke	1 676 525	1 686 851	100,62%
Fedezeti Céltartalék	228 799 805	265 429 314	116,01%
Működési Céltartalék		20 613	
Likviditási Céltartalék	282 384	315 290	111,65%
Tartalékok összesen	230 758 714	267 452 068	115,90%

A saját tőke 0,62%-kal magasabb a tervezett értéktől.

A Pénztár pénzügyi tervében 2025. december 31-ére 228.799.805 ezer Ft-ot tervezett a fedezeti tartalék záró állományaként, a tényadat 16,01%-kal magasabb. A fedezeti tartalék kiadásai sorokon a szolgáltatásokra és tagoknak, kedvezményezetteknek kifizetett összeg, egyéb fedezeti kiadások (otthonteremtés kiegészítő szolgáltatás) a pénzügyi terv számait nem haladta meg, ellenben a tagdíjbevétel és a befektetések hozamának tényadatai jóval magasabb értéket mutatnak, mint a terv adat.

A működési céltartalék 20.613 ezer Ft, ez a befektetések zárónapon aktuális értékelési különbözetét 15.613 ezer Ft-ot és jövőbeni kötelezettségekre képzett 5.000 ezer Ft-ot tartalmazza.

A likviditási céltartalék tényadata 11,65%-kal magasabb a tervezett 282.384 ezer Ft-nál, ez a felülteljesítés a tény befektetések hozama jóval magasabb összeg, mint a tervezett. A beolvadó Postás Nyugdíjpénztár likviditási tartaléka 70.797 ezer Ft.

Aranykor Országos Önkéntes Nyugdíjpénztár
Éves beszámoló kiegészítő melléklet – 2025.12.31.

A saját tőke, a céltartalékok állománya, a kötelezettségek és a passzív időbeli elhatárolások mérlegfőösszeghez viszonyított aránya 2025. évben:

Megnevezés	Mérlegfőösszeghez viszonyítva	
FORRÁSOK (PASSZÍVÁK) ÖSSZESEN	281 856 978	100,00%
Tartalék tőke	1 636 520	0,58%
Működés és kiegészítő vállalkozási tevékenység tárgyévi eredménye	50 331	0,02%
Működési céltartalék	20 613	0,01%
Fedezeti céltartalék	265 429 314	94,17%
Likviditási céltartalék	315 290	0,11%
Meg nem fizetett tagdíjak tartaléka	9 583 394	3,40%
Tagokkal szembeni kötelezettségek	585 923	0,21%
Kötelezettség áruszállításból és szolgáltatásból (szállítók)	10 093	0,00%
Egyéb rövid lejáratú kötelezettségek	3 665 408	1,30%
Azonosítatlan függő befizetések	193 522	0,07%
Passzív időbeli elhatárolások	366 570	0,13%

Aranykor Országos Önkéntes Nyugdíjpénztár
Éves beszámoló kiegészítő melléklet – 2025.12.31.

Fedezeti céltartalék:

ezer forint

Sorszám	Sorkód	Megnevezés	2024. év	2025. év
001	73OEA1	I. Egyéni számlákon		
002	73OEA101	Nyitó állomány	192 209 179	220 619 830
003	73OEA102	Tárgyévben egyéni számlákon jóváírt szolgáltatási célú bevételek (+)	20 070 773	24 320 786
004	73OEA103	Más pénztárból átlépő tagok által áthozott tagi követelés egyéni számlákon (+)	268 547	25 618 144
005	73OEA104	Egyéni számlákat megillető hozambevételek (+)	17 518 338	22 054 231
006	73OEA105	Egyéni számlákat megillető értékelési különbözet (+/-)	12 858 710	5 848 301
007	73OEA106	Likviditási tartalékokból átcsoportosítás (+)	28 389	30 315
008	73OEA107	Tartaléktöke átcsoportosítás (+/-)	0	0
009	73OEA108	Szolgáltatások fedezetére átcsoportosítás szolgáltatási tartalékba (-)	6 261 798	8 153 943
010	73OEA109	Tagoknak, kedvezményezetteknek visszatérítés (-)	4 572 575	4 698 132
011	73OEA110	Más pénztárba átlépő tag követelésének átadása (-)	335 836	494 202
012	73OEA111	Egyéni számlákat terhelő szolgáltatási célú egyéb ráfordítások (-)	6 424 375	7 085 644
013	73OEA112	Egyéni számlákat terhelő befektetésekkel kapcsolatos ráfordítások (-)	4 427 303	3 952 239
014	73OEA113	Egyéb változás (+/-)	-312 219	-8 917 038
015	73OEA114	Egyéni számlák záróállománya	220 619 830	265 190 409
016	73OEA2	II. Szolgáltatási tartalékon		
017	73OEA201	Nyitó állomány	176 541	194 361
018	73OEA202	Egyéni számláról tárgyévben átcsoportosított szolgáltatások fedezete (+)	6 261 798	8 153 943
019	73OEA203	Más pénztárból átlépő tagok által áthozott tagi követelés (+)	0	45 686
020	73OEA204	Szolgáltatási tartalékon jóváírt egyéb bevételek (+)	0	0
021	73OEA205	Szolgáltatási tartalékot megillető értékelési különbözet (+/-)	-1 688	1 068
022	73OEA206	Szolgáltatási tartalékot megillető hozambevételek (+)	16 738	13 290
023	73OEA207	Likviditási tartalékokból átcsoportosítás (+)	0	0
024	73OEA208	Tartaléktökekből átcsoportosítás (+)	0	0
025	73OEA209	Tagoknak, kedvezményezetteknek nyújtott pénztári szolgáltatások (-)	6 258 517	8 168 901
026	73OEA210	Tagoknak, kedvezményezetteknek visszatérítés (-)	0	0
027	73OEA211	Más pénztárba átlépő tag szolgáltatási fedezetének átadása (-)	0	0
028	73OEA212	Szolgáltatások folyósításával kapcsolatos kiadások (-)	0	0
029	73OEA213	Szolgáltatási számlát terhelő egyéb kiadások (-)	295	316
030	73OEA214	Szolgáltatási számlákat terhelő befektetéssel kapcsolatos ráfordítások (-)	216	226
031	73OEA215	Egyéb változás (+/-)	0	0
032	73OEA216	Szolgáltatási tartalék záró állománya	194 361	238 905

Aranykor Országos Önkéntes Nyugdíjpénztár

Éves beszámoló kiegészítő melléklet – 2025.12.31.

Likviditási, kockázati céltartalékok:

ezer forint

Sorkód	Megnevezés	2024. év	2025. év
73OEB1	I. Likviditási portfolió értékelési különbözetére		
73OEB101	Nyitó állomány	20 370	6 262
73OEB102	Tárgyévben likviditási portfolió értékelési különbözetére képzett céltartalék (+)	-14 108	1 426
73OEB103	Likviditási portfolió értékelési különbözet tartalékába átcsoportosítás egyéni számláról (+)		
73OEB104	Likviditási portfolió értékelési különbözet tartalékába átcsoportosítás szolgáltatási tartalékból (+)		
73OEB105	Likviditási portfolió értékelési különbözet tartalékába átcsoportosítás működési céltartalékból (+)	0	0
73OEB106	Likviditási portfolió értékelési különbözet tartalékának egyéb bevételei (+)	0	411
73OEB107	Likviditási portfolió értékelési különbözet tartalékából átcsoportosítás egyéni számlára (-)	0	0
73OEB108	Likviditási portfolió értékelési különbözet tartalékából átcsoportosítás szolgáltatási tartalékba (-)	0	0
73OEB109	Likviditási portfolió értékelési különbözet tartalékából átcsoportosítás működési célra (-)	0	0
73OEB110	Likviditási portfolió értékelési különbözet tartalékának felhasználása egyéb célra (-)	0	0
73OEB111	Likviditási portfolió értékelési különbözet tartalékának záró állománya	6 262	8 099
73OEB2	II. Azonosítatlan befizetések befektetési hozamára		
73OEB201	Nyitó állomány	40 183	48 880
73OEB202	Tárgyévben az azonosítatlan befizetések befektetési hozamára képzett céltartalék (+)	42 459	42 959
73OEB203	Azonosítatlan befizetések befektetési hozamának kockázati tartalékába átcsoportosítás egyéni számláról (+)	0	0
73OEB204	Azonosítatlan befizetések befektetési hozamának kockázati tartalékába átcsoportosítás szolgáltatási tartalékból (+)	0	0
73OEB205	Azonosítatlan befizetések befektetési hozamának kockázati tartalékába átcsoportosítás működési céltartalékból (+)	0	0
73OEB206	Azonosítatlan befizetések befektetési hozama kockázati tartalékának egyéb bevételei (+)	0	7
73OEB207	Azonosítatlan befizetések befektetési hozamának kockázati tartalékából átcsoportosítás egyéni számlára (-)	28 391	30 314
73OEB208	Azonosítatlan befizetések befektetési hozamának kockázati tartalékából átcsoportosítás szolgáltatási tartalékba (-)	0	0
73OEB209	Azonosítatlan befizetések befektetési hozamának kockázati tartalékából átcsoportosítás működési tartalékba (-)	1 416	1 396
73OEB210	Azonosítatlan befizetések befektetési hozamának kockázati tartalékának felhasználása egyéb célra (-)	3 955	1 508
73OEB211	Azonosítatlan befizetések befektetési hozamának kockázati tartalékának záró állománya	48 880	58 628
73OEB3	III. Egyéb likviditási célokra		
73OEB301	Nyitó állomány	276 979	136 725
73OEB302	Tárgyévben egyéb likviditási célokra képzett tartalék (+)	54 317	39 002
73OEB303	Egyéb likviditási célokra képzett tartalékba átcsoportosítás egyéni számláról (+)	0	0
73OEB304	Egyéb likviditási célokra képzett tartalékba átcsoportosítás szolgáltatási tartalékból (+)	0	0
73OEB305	Egyéb likviditási célokra képzett tartalékba átcsoportosítás működési céltartalékból (+)	0	0
73OEB306	Egyéb likviditási célokra képzett tartalék egyéb bevételei (+)	5 429	72 836
73OEB307	Egyéb likviditási célokra képzett tartalékból átcsoportosítás egyéni számlára (-)	0	0
73OEB308	Egyéb likviditási célokra képzett tartalékból átcsoportosítás szolgáltatási tartalékba (-)	0	0
73OEB309	Egyéb likviditási célokra képzett tartalékból átcsoportosítás működési célra (-)	200 000	0
73OEB310	Egyéb likviditási célokra képzett tartalék felhasználás egyéb célokra (-)	0	0
73OEB311	Egyéb likviditási célokra képzett tartalék záró állománya	136 725	248 563

Azonosítatlan befizetések befektetési hozamának kockázati tartalékából átcsoportosítás egyéni számlára 30.314 ezer Ft, mely összeg a függő portfolióra beérkező szolgáltatási célú bevételek (tagdíjas, támogatások, stb.) fedezeti tartalék felosztásának hozama.

Aranykor Országos Önkéntes Nyugdíjpénztár
Éves beszámoló kiegészítő melléklet – 2025.12.31.

5.4 CASH-FLOW KIMUTATÁS

ezer forint

Sorszám	Sorkód	Megnevezés	2024. év	2025. év
001	73OD01	Működés és kiegészítő vállalkozási tevékenység tárgyévi eredménye (+/-)	73 384	50 331
002	73OD02	Immateriális javak nettó értékében bekövetkezett állományváltozás (+/-)	14 214	-7 368
003	73OD03	Immateriális javakra adott előlegek állomány változása (+/-)	0	0
004	73OD04	Tárgyi eszközök (beruházások és beruházásra, felújításra adott előlegek kivételével) nettó értékében bekövetkezett állományváltozás (+/-)	0	-1 240
005	73OD05	Beruházások, beruházásra, felújításra adott előlegek állomány változása (+/-)	0	0
006	73OD06	Befektetett pénzügyi eszközök (hosszú lejáratú bankbetétek kivételével) állomány változása (+/-)	-16 941 260	135 660
007	73OD07	Készletek (készletekre adott előlegek kivételével) értékében bekövetkezett állományváltozás (+/-)	0	0
008	73OD08	Készletekre adott előlegek állományváltozása (+/-)	0	0
009	73OD09	Tartaléktőke állomány változása (+/-)	201 416	132 069
010	73OD10	Követelésállomány változása (+/-)	328 333	-3 549 580
011	73OD11	Forgóeszközök között kimutatott értékpapírok állományváltozása (+/-)	-9 150 696	-47 521 832
012	73OD12	Működési céltartalék állományváltozása, céltartalékok egymás közötti átcsoportosítása miatt (+/-)	38 530	-22 369
013	73OD13	Meg nem fizetett tagdíjak tartalék állományának változása (+/-)	-213 197	2 887 647
014	73OD14	Hosszú lejáratú kötelezettségek állomány változása (+/-)	0	0
015	73OD15	Tagokkal szembeni kötelezettségek állomány változása (+/-)	-62 881	341 852
016	73OD16	Szállítói kötelezettség állomány változása (+/-)	-519	9 150
017	73OD17	Hitel felvétel, kapott kölcsönök (+)	0	0
018	73OD18	Hitel, kölcsön visszafizetés (-)	0	0
019	73OD19	Azonosítatlan függő befizetés állomány változása (+/-)	135 194	-59 995
020	73OD20	Egyéb rövid lejáratú kötelezettség állomány változása (+/-)	-121 003	2 027 846
021	73OD21	Hosszú lejáratú bankbetétek elhelyezése (-)	0	0
022	73OD22	Hosszú lejáratú bankbetétek megszüntetése (+)	0	0
023	73OD23	Aktív időbeli elhatárolások állomány változása (+/-)	-1 967	-7 611
024	73OD24	Passzív időbeli elhatárolások állomány változása (+/-)	154 445	-28 475
025	73OD25	Fedezeti céltartalékképzés (+)	39 610 975	41 199 567
026	73OD26	Fedezeti céltartalékba átcsoportosítás likviditási céltartalékból (+)	28 389	30 314
027	73OD27	Fedezeti céltartalékba átcsoportosítás tartaléktőkeből (+)	0	0
028	73OD28	Más pénztártól átlépő pénztártagok áthozott tagi követelése (+)	268 547	25 663 830
029	73OD29	Likviditási céltartalékba átcsoportosítás fedezeti tartalékból (-)	0	0
030	73OD30	Más pénztárba átlépő pénztártagok átvitt tagi követelése (-)	335 836	494 202
031	73OD31	Tagoknak, kedvezményezetteknek visszatérítés fedezeti céltartalékból (-)	4 572 575	4 698 132
032	73OD32	Fedezeti céltartalék felhasználás szolgáltatásnyújtásra (-)	6 258 812	8 169 217
033	73OD33	Egyéb fedezeti céltartalék állományváltozás (+/-)	-312 219	-8 917 037
034	73OD34	Likviditási céltartalékképzés (+)	82 667	83 388
035	73OD35	Likviditási céltartalékba átcsoportosítás fedezeti céltartalékból (+)	0	0

Aranykor Országos Önkéntes Nyugdíjpénztár

Éves beszámoló kiegészítő melléklet – 2025.12.31.

036	73OD36	Likviditási céltartalékba átcsoportosítás tartaléktőkéből (+)	0	0
037	73OD37	Likviditási céltartalékból átcsoportosítás fedezeti tartalékba (-)	28 389	30 314
038	73OD38	Likviditási céltartalék átcsoportosítás tartaléktőkébe (-)	201 415	1 396
039	73OD39	Egyéb likviditási céltartalék állományváltozás (+/-)	1 474	71 746
040	73OD40	Pénzeszköz változás	2 736 799	-875 368
041	73OD401	Készpénz állomány változása (forint- és valutapénztár)	0	0
042	73OD402	Számlapénz (pénztári elszámolási számla, éven belüli lejáratú forint és deviza betétszámlák, egyéb elkülönített betétszámlák) állomány változása	2 736 799	-875 368

5.5 TAGDÍJKÖVETELÉSEK ALAKULÁSA

A Pénztár a tagdíjkövetelés előírását a hatályos jogszabályok szerint állapítja meg.

A meg nem fizetett tagdíjak tartaléka 2025. december 31-én 9.583.394 ezer Ft, amely az alábbiak szerint csoportosítható:

	ezer Ft
Vállalás és egységes tagdíj alapján számolt 2025. évben	9 539 726
Nyitott adatszolgáltatások alapján képzett 2025.12.31.	43 668
Összesen	9 583 394

A Pénztár 2025. évben az egységes tagdíj előírását a tagi vállalásokkal kiegészítve vette figyelembe a hátralék megállapításánál.

A nem teljesített tagdíjkövetelést a jogszabályoknak megfelelő eljárás keretében (tagok kiértékelése) a Pénztár minden évben leírja. A tagdíjkövetelés leírásának számviteli szempontból eredményhatása nincs, a bevételek és ráfordítások könyvelése azonos összegben történik. Az éves jelentés szerint a mérlegszámlák tekintetében az eszköz oldalon a tagdíjkövetelés sor csökken, a forrás oldalon a meg nem fizetett tagdíjak tartaléka csökken.

A Pénztár hatályos Alapszabálya szerint a pénztártag bármikor eseti befizetéseket is teljesíthet. Amennyiben a pénztártag az egységes tagdíjnál magasabb tagdíjat fizet, de nem jelzi, hogy magasabb tagdíj rendszeres befizetését vállalja, a többletbefizetést a Pénztár túlfizetésként kezeli.

Tagdíjat nem fizető tagok létszáma az elmúlt években:

2010. év	19 310 fő
2011. év	19 828 fő
2012. év	19 842 fő
2013. év	18 997 fő
2014. év	57 971 fő
2015. év	58 837 fő
2016. év	57 282 fő
2017. év	57 744 fő

Aranykor Országos Önkéntes Nyugdíjpénztár

Éves beszámoló kiegészítő melléklet – 2025.12.31.

2018. év	57 521 fő
2019. év	56 818 fő
2020. év	56 686 fő
2021. év	55 487 fő
2022. év	54 456 fő
2023. év	52 373 fő
2024. év	51 185 fő
2025. év	60 641 fő

A nyilatkozatot tett, nyugdíjkorhatárt elért tagokra és a járadék szolgáltatást igénybe vett tagokra vonatkozóan tagdíjkövetelés nem került megállapításra.

5.6 PÉNZTÁRI TARTALÉKOK BEVÉTELEI

A tényadatok tekintetében a Pénztár a beszámoló *Tagdíjbevétel* és *Egyéb befizetés, támogatás* sorain az egyéni számlára tényleges felosztott befizetéseket vette figyelembe. Ugyanitt a *Tagdíjbevétel* soron mutatjuk be a tényleges tagdíjbevételt, de az eredménykimutatásban az egységes tagdíj befizetés feletti rész a *Tagok egyéb befizetései* soron szerepelnek.

ezer Ft-ban

	Pénzügyi terv	Tény	Tény-terv különbség	Tény/terv %
Fedezeti tartalék bevételei	30 470 099	45 606 319	15 136 220	149,68%
Tagdíj és tagdíjjellegű bevétel	13 908 267	15 059 682	1 151 415	108,28%
Támogatás, adomány	15 000	14 765	-235	98,43%
Más pénztárból hozott fedezet, hozott örökség	348 000	454 287	106 287	130,54%
Befektetési tevékenység bevételei*	14 255 457	27 916 890	13 661 433	195,83%
Adóhatóság által átutalt összeg	1 943 375	2 160 695	217 320	111,18%
Működési tartalék bevételei	1 484 715	1 438 733	-45 982	96,90%
Tagdíj és tagdíjjellegű bevétel	809 877	833 680	23 803	102,94%
Támogatás, adomány	0	457	457	0,00%
Egyéb bevétel a nem fizető tagok hozamelvonása	157 360	326 925	169 565	207,76%
Átcsoportosítás likvid tartalékból	0	1 396	1 396	0,00%
Befektetési tevékenység bevételei*	38 192	115 424	77 232	302,22%
Egyéb, hitelezési veszteség nélkül	479 286	160 851	-318 435	33,56%
Likviditási tartalék bevételei	24 914	85 368	60 454	342,65%
Tagdíj és tagdíjjellegű bevétel	6 874	6 408	-466	93,22%
Támogatás, adomány	0	0	0	n/a
Egyéb bevétel a nem fizető tagok hozamelvonása	2 640	5 323	2 683	0,00%
Befektetési tevékenység bevételei*	15 400	73 637	58 237	478,16%

* A pénzügyi terv és a beszámoló a befektetési tevékenység bevételeit eltérő tartalommal számolja, így az összevetés nem értelmezhető.

Aranykor Országos Önkéntes Nyugdíjpénztár **Éves beszámoló kiegészítő melléklet – 2025.12.31.**

A fedezeti tartalék bevétele összességében 49,68 %-kal magasabb a pénzügyi tervben tervezettnél. A befektetési tevékenység bevételei jelentősen magasabb értéket mutatnak, mint a pénzügyi tervben szereplő összeg.

A Befektetési tevékenység bevételei esetében a nagy eltérések oka, hogy a Terv és a Tény adatok esetében a kategóriák tartalma eltér egymástól, mivel a pénzügyi terv felépítése eltér a beszámoló felépítésétől.

A működési tartalék bevétele 3%-kal alacsonyabb a tervezett értéknél. Ennek oka összetett, a Tagok egyéb befizetése során a tervezettnél lényegesen kisebb bevétel érkezett, míg a hozamlevonás során hasonló nagyságrendben, de ellentétes folyamat zajlott le, és kisebb mértékben, de meghaladta a tervszámokat a hozam, és a tagdíjbevételek összege is.

A működési tartalék esetében az egyéb befizetések főként a tagi kifizetéseket (járadék folyósítása, egyösszegű szolgáltatás kifizetése, átlépésnél egyéni számla egyenleg átutalása, várakozási időt követő kifizetések, haláleseti kifizetés, tagi kölcsön kifizetés, otthonteremtési kiegészítő szolgáltatás) levont díjakat, költségeket tartalmazza.

A pénzügyi tervben a nem fizető tagok hozamlevonását *Átcsoportosítás más tartalékból* soron, az éves beszámoló eredménykimutatásában pedig *Egyéb bevétel* soron szerepelteti a Pénztár, melynek összege 326.925 ezer Ft működési tartalék javára levont hozam és 5.323 ezer Ft likviditási tartalék javára levont hozam.

A likviditási tartalék legjelentősebb bevétele a befektetések hozamából (bankszámla kamat), kisebb részben a tagdíjbevételekből adódik.

A munkáltatói kötelezettségvállalások a megállapodásoknak megfelelően teljesültek az év folyamán.

5.7 AZONOSÍTATLAN BEFIZETÉSEK ALAKULÁSA

ezer Ft-ban

Időszak	Tőke	Növekedés	Csökkenés	Összesen
Nyitó	253 517			253 517
2025.01	231 172	1 145 455	- 1 167 800	- 22 345
2025.02	265 220	1 339 436	- 1 305 388	34 048
2025.03	352 330	1 483 329	- 1 396 219	87 110
2025.04	327 243	1 467 842	- 1 492 929	25 087
2025.05	222 106	1 526 306	- 1 631 443	105 137
2025.06	270 639	2 343 551	- 2 295 018	48 533
2025.07	167 240	1 119 747	- 1 223 146	103 399
2025.08	188 648	1 075 781	- 1 054 373	21 408
2025.09	280 596	1 222 138	- 1 130 190	91 948
2025.10	177 274	1 192 350	- 1 295 672	103 322
2025.11	451 639	1 567 513	- 1 293 148	274 365
2025.12	193 522	3 203 023	- 3 461 140	258 117
Összesen		18 686 471	- 18 746 466	193 522

Aranykor Országos Önkéntes Nyugdíjpénztár

Éves beszámoló kiegészítő melléklet – 2025.12.31.

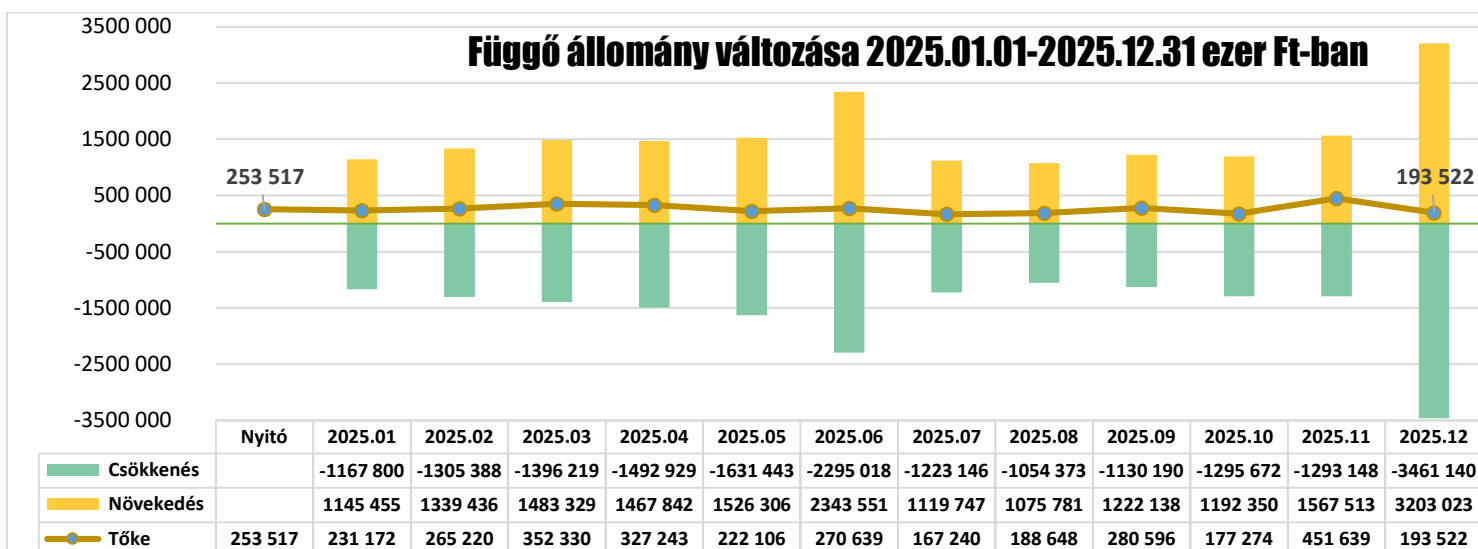
Az azonosítatlan befizetések állománycsökkenésének alakulása 30 napos időtartamonkénti bontásban könyvelési dátum szerint (ezer Ft-ban):

ezer Ft-ban

Időszak	Egyéni számlán jóváírt	Visszautalt	Összesen
2025. január	1 002 354	26 705	1 029 059
2025. február	1 145 008	1 980	1 146 988
2025. március	1 265 432	678	1 266 110
2025. április	1 395 320	1 457	1 396 777
2025. május	1 522 324	6 679	1 529 003
2025. június	2 195 285	6 506	2 201 791
2025. július	1 118 258	11 784	1 130 042
2025. augusztus	991 032	873	991 905
2025. szeptember	1 041 341	1 770	1 043 111
2025. október	1 202 860	764	1 203 624
2025. november	1 197 563	821	1 198 384
2025. december	3 158 364	1 865	3 160 229
Összesen	17 235 141	61 882	17 297 023

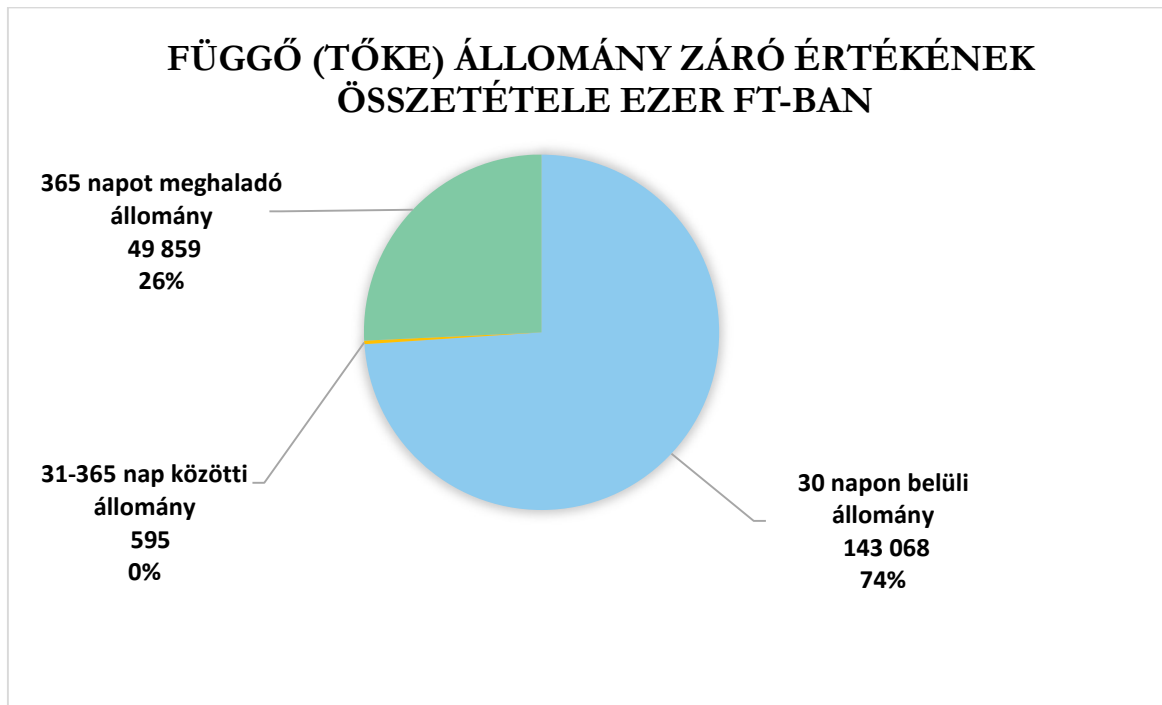
Az egyéni számlán jóváírt befizetéseknél a Pénztár a tagi befizetéseket, a munkáltató által utalt összegeket, a támogatásokat, a más pénztárból hozott fedezetet, a hozott örökséget és az adóhatósági befizetéseket vizsgálta.

A függő állomány mértékét a Pénztár 2025. évi működése során a korábban lecsökkentett szinten tartotta. Az alábbi grafikon mutatja a havi növekedés és csökkenés mértékét (ezek változása az adott hónapban beérkező tagdíjak nagyságától függ elsősorban, így decemberben kiugró az érték).



Azonosítatlan befizetések záróállománya korosított bontásban:

A záró függő tételek 74%-a 30 napon belüli állomány. A Pénztár tárgyévben a 365 napon túli függő tételek állományát 49,86 millió Ft-ra csökkentette.



5.8 FEDEZETI TARTALÉK KIADÁSAI

Fedezeti tartalék kiadásai (pénzügyi műveletek ráfordításai nélkül):

Nyugdíj szolgáltatást azok a tagok vettek igénybe, akik elérték a társadalombiztosítási jogszabályokban előírt öregségi nyugdíjkorhatárt, vagy más egyéb jogcímen nyugellátásra jogosultságot szereztek (korkedvezményes, rokkant stb.), ezen kiadás – feltehetően a kedvező hozameredmények pénzfelvételt csökkentő hatása miatt – közel a tervezett 14 milliárd forintos volumen 58%-os összegében alakult. A Pénztár – a tagi igényléseknek megfelelően és szolgáltatási szabályzata alapján – egyösszegű kifizetést, illetve határozott időtartamra szóló járadék-szolgáltatást állapított meg az igénylők részére. A járadékot kérők többsége hároméves tartamú szolgáltatást vesz igénybe.

A Pénzügyi terv készítésekor a lakáscélú kifizetést igénybe vevő tagok számát és a kifizetett összeget a kormányzati és szektor becslésekkel összhangban jóval nagyobb számban terveztük a ténylegesnél.

		ezer Ft
Pénzügyi terv	Tény	Tény- terv
		százalék

Aranykor Országos Önkéntes Nyugdíjpénztár
Éves beszámoló kiegészítő melléklet – 2025.12.31.

Szolgáltatások fedezetére átcsoportosítás szolgáltatási tartalékba	14 020 000	8 153 943	58,16%
Tagoknak, kedvezményezetteknek visszatérítés (Haláleseti kifizetés, 10 éves kifizetés)	3 412 502	4 698 132	137,67%
Más pénztárba átlépő tag követelésének átadása	489 600	494 202	100,94%
Egyéb fedezeti tartalék kiadások (nem fizetők hozamlevonás, portfólió költség levonás, tagi kölcsön érvényesítés, otthoneremtés szolgáltatás)	27 342 837	8 917 038	32,62%
Összesen	45 264 939	22 263 315	51,39%

A tagoknak, kedvezményezetteknek kifizetett összeg 37,67%-kal magasabb, a más pénztárba elvitt vagyon 0,94%-kal magasabb a tervezett értékeknél.

A fedezeti tartalék tényleges kifizetéseinek mértéke a tervezett értéknél mintegy 48,61%-kal lett kevesebb.

ezer Ft-ban

Fedezeti tartalék kiadásai egyéni számláról	Összeg (ezer Ft-ban)	Százalékos megoszlás
Más pénztárba átlépő tagok	494 202	2,25%
Egyösszegű nyugdíjszolgáltatás, szolgáltatási számlára átvezetés járadék fizetéshez	8 153 943	37,19%
Elhunyt pénztártagok örököseinek kifizetés	860 318	3,92%
Kilépőknek, várakozási idős kifizetések	3 837 814	17,50%
Otthoneremtés kiegészítő szolgáltatás	8 578 951	39,13%
Összesen	21 925 228	100,00%

A fedezeti tartalék kiadásainak jelentős részét (39,13%) otthoneremtés kiegészítő szolgáltatás és (37,19 %) az egyösszegű nyugdíjszolgáltatást igénylők kifizetése jelenti.

A fedezeti tartalék kiadásainak másik jelentős részét (17,50%) a 10 éves várakozási idő után tagságukat megszüntető, illetve egyéni számlájukról történő teljes, vagy rész-összeg kifizetését kérő tagoknak történt kifizetések teszik ki.

Egyösszegű és járadék nyugdíjszolgáltatások 2025. évben

Az egyösszegű nyugdíjszolgáltatások és járadék kifizetések vizsgálatakor a tényleges fedezeti tartalékból való kivonás dátumát és összegét vette figyelembe a Pénztár:

Aranykor Országos Önkéntes Nyugdíjpénztár
Éves beszámoló kiegészítő melléklet – 2025.12.31.

Időszak	Elszámolásban résztvevő tagok száma (fő)	Elszámolás (Ft)	Egy főre jutó átlagos szolgáltatási állomány (Ft/fő)
I. negyedév	846	1 965 767 247	2 323 602
II. negyedév	700	2 116 220 378	3 023 172
III. negyedév	607	2 029 432 331	3 343 381
IV. negyedév	642	2 042 523 043	3 181 500

A szolgáltatások megállapításakor a Pénztár a tag egyéni számláján jóváírt összegeket vette figyelembe.

A nyugdíjszolgáltatás megállapításakor – mint a tagság megszűnésekor – a Pénztár a Költségtérítési szabályzatban foglalt költségeket vonja le. A szolgáltatás postai kifizetésekor postaköltség címén levont díjjal – összhangban a Tagi szolgáltatási, elszámolási és kifizetési szabállyal – a pénztártag egyéni számláját csökkentette a Pénztár. A Pénztárnak dologi költsége ez okból, illetve jogosulatlanul felvett szolgáltatás behajtásával kapcsolatosan nem merült fel.

A nyugdíjszolgáltatási kötelezettség és azok fedezete összhangját a 3. sz. mellékletben található biztosításmatematikai mérleg tartalmazza.

2025-ben a 10 éves tagsági viszonyának betöltésekor az egyéni számláján jóváírt tőke és hozam összeget részben, vagy egészben felvette 3.390 fő az alábbi megosztásban.

Hozamkifizetés várakozási idő letelte után, de még a felhalmozási időszakon belül	2 036 fő
Kilépés miatti kifizetés (tőke és hozam kifizetés)	841 fő
Tőkekifizetés és hozamkifizetés a várakozási idő letelte után, de még a felhalmozási időszakon belül	513 fő
Összesen	3 390 fő

A fedezeti tartalék kiadásainál a tényleges fedezeti tartalékból való kivonás dátumát és összegét vette figyelembe a Pénztár:

	ezer Ft-ban
Egyösszegű nyugdíjszolgáltatás kifizetése aktív tagság mellett	2 505 295
Egyösszegű nyugdíjszolgáltatás kifizetése tagság megszűnéssel	5 648 648
Járadékszolgáltatások, kombinált szolgáltatások szolgáltatási számláról	47 289
Kedvezményezettek, örökösök részére kifizetett tételek	860 318
Lejárt tagi kölcsön értékének érvényesítése egyéni számla terhére	4 581
Más pénztárba átlépő tag által elvitt fedezet	494 202
Tőkekifizetés és hozamkifizetés várakozási idő letelte, de még a felhalmozási időszakon belül	1 014 142

Aranykor Országos Önkéntes Nyugdíjpénztár

Éves beszámoló kiegészítő melléklet – 2025.12.31.

Hozamkifizetés a várakozási idő letelte, de még a felhalmozási időszakon belül	2 110 113
Kilépés miatti kifizetés (tőke és hozam kifizetés)	713 559
Otthonteremtés kiegészítő szolgáltatás	8 578 951
Összesen	21 977 098

A várakozási idő figyelembevételével megállapított kifizetés igénybevételére jogosult vagy egy éven belül jogosulttá váló pénztártagok létszáma és az egyéni számlájukon levő összeg 2025.12.31-én az alábbiak szerint alakult:

Megnevezés	Létszám (Fő)	Vagyon (ezer Ft)
Kifizetés igénybevételére jogosult vagy egy éven belül jogosulttá váló tag összesen	99 350	252 993 199
nyugdíjkorú	15 571	60 095 072
legalább 10 éves tagsággal rendelkezik és nem nyugdíjas	83 779	192 898 127

5.9 MŰKÖDÉSI TEVÉKENYSÉG

Adminisztráció

A Pénztár saját adminisztrációt végez. A bérszámfejtési, továbbá az egyes nyomtatási, kommunikációs, irattárolási és informatikai fejlesztési; karbantartási feladatokat a Pénztár kiszervezte.

5.9.1 Működési bevételek

	ezer Ft		
	Terv	Tény	Tény / Terv
Bevételek összesen	1 484 715	1 907 978	129%
Tagdíjbevétel, tagok egyéb befizetése	809 877	833 680	103%
Támogatás, adomány	0	457	0%
Befektetések hozama*	38 192	115 424	302%
Egyéb bevétel a nem fizető tagok hozamlevonása	157 360	160 851	102%
Egyéb bevétel hitelezési veszteség nélkül	479 286	326 924	68%
Egyéb bevétel hitelezési veszteség leírása eredményhatása nincs	0	470 642	0%

* A pénzügyi terv és a beszámoló a befektetések hozamát eltérő tartalommal számolja, így az összevetés nem értelmezhető.

A pénzügyi tervben a nem fizető tagok hozamlevonását *Átcsoportosítás más tartalékból* soron az éves beszámoló eredménykimutatásában pedig *Egyéb bevétel* soron szerepelteti a Pénztár.

Aranykor Országos Önkéntes Nyugdíjpénztár

Éves beszámoló kiegészítő melléklet – 2025.12.31.

A 2025. évre vonatkozó tény adatokban a Tagdíjbevétel soron 3%-os növekedés mutatkozik a tény és terv adatok között.

A Befektetések hozama esetében látható 202%-os eltérés oka, hogy a Terv és a Tény adatoknál a kategóriák tartalma eltér egymástól, mivel a pénzügyi terv felépítése eltér a beszámoló felépítésétől.

A 2025. évre a tagdíjnemfizetőktől negyedévente levont hozam összege 2%-kal haladja meg a terv adatot.

A Pénztár könyveiben 2025. évben hitelezési veszteségként került leírásra a 2024. évi tagdíjkövetelés és a pénztártag más pénztárba történő átlépésekor vagy tagsági viszonyának egyéb módon történő megszűnésekor, a Pénztárnál kimutatott működési célú tagdíjhátralékának összege. Ennek működési tartalékra jutó része 471 millió Ft, mely összeg a kiadásban és bevételben is szerepel, eredményhatása nincs. **A tényleges bevétel a veszteség leírása nélkül 1.437 millió Ft, mely 3%-kal alacsonyabb a terv adatnál.**

Egyéb bevételek részletezése:

	ezer Ft-ban
Tagoktól levont portfólióváltás költsége	1 354
Tagoktól levont tagi kölcsön eljárási díj	213
Tagoktól levont utalási költség	67 495
Tagoktól levont eljárási költség	30 487
Tagoktól levont postaköltség	14 564
Otthonteremtési szolgáltatás után kapott költségtérítés	26 712
Műk. egyéb bevét. - nem fizetés miatt elvont hozam műk része	326 925
Meg nem fizetett tagdíjak tartalékának hitelezési vesztesége	470 642
Működési céltartalék feloldás	20 000
Egyéb	25
Összesen	958 417

Működési célú bevételek 2025. évben az eredménykimutatás alapján

Az Éves beszámoló eredménykimutatása szerinti adatok összehasonlítása:

		ezer Ft-ban		
Sorkód	Megnevezés	2024. év	2025. év	Különbözet
73OA01	Tagok által fizetett tagdíj	643 859	928 582	284 723
73OA02	Munkáltatói tagdíj-hozzájárulás	113 670	130 909	17 239
73OA03	Meg nem fizetett tagdíjak miatt tartalékképzés (-)	412 081	586 543	174 462
73OA04	Utólag befolyt tagdíjak	364	1 061	697
73OA05	Tagdíjbevételek összesen (1+2+3+4)	345 812	474 009	128 197
73OA06	Tagok egyéb befizetései	318 502	359 671	41 169
73OA07	Működési célra kapott rendszeres támogatás	443	431	-12
73OA08	Működési célra juttatott eseti adomány	78	26	-52
73OA09	Egyéb bevételek	772 416	958 417	186 001
73OA10	Működési célú bevételek (5+6+7+8+9)	1 437 251	1 792 554	355 303

Aranykor Országos Önkéntes Nyugdíjpénztár
Éves beszámoló kiegészítő melléklet – 2025.12.31.

5.9.2 Működési kiadások

ezer Ft-ban

	Terv	Tény adatok hitelezési veszteség nélkül	Tény / Terv Hitelezési veszteség nélkül	Tény adatok hitelezési veszteséggel	Tény / Terv Hitelezési veszteséggel
	2025. év				
Kiadások összesen	1 464 672	1 387 005	95%	1 857 647	127%
Anyagköltség	1 100	2 732	248%	2 732	248%
Befektetési kiadások (értékelési különbözettel)	2 000	13 793	690%	13 793	690%
Egyéb működési költségek, ráfordítások	900	25 545	2838%	25 545	2838%
Értékcsökkenési leírás	21 163	8 762	41%	8 762	41%
Felügyelettel kapcsolatos kiadások	71 016	80 786	114%	80 786	114%
Informatikai szolgáltatások díja	74 545	34 034	46%	34 034	46%
Könyvvizsgálati díj	5 500	9 779	178%	9 779	178%
Marketing reklámköltségek	16 000	12 510	78%	12 510	78%
Kommunikációs költségek (posta, nyomda)	75 953	54 717	72%	54 717	72%
Nyilvántartási díj	285 349	268 498	94%	268 498	94%
Pénzügyi szolgáltatások díja	133 264	138 662	104%	138 662	104%
Szaktanácsadási díjak	17 042	12 911	76%	12 911	76%
Személyi jellegű ráfordítások	748 840	720 023	96%	720 023	96%
Működési ct. képzés jövőb. Kötelezettségekre	0	0	0%	0	0%
Tagszervezési díj	12 000	1 063	9%	1 063	9%
Aktuárius díja	0	744	0%	744	0%
Bérleti díj	0	2 446	0%	2 446	0%
Egyéb előző évi tadíjkövetelés leírása	0	0	0%	470 642	0%

* A pénzügyi terv és a beszámoló a befektetések kiadásait eltérő tartalommal számolja, így az összevetés nem értelmezhető.

A Befektetési kiadások és az Egyéb működési költségek, ráfordítások esetében a nagy eltérés oka, hogy a Terv és a Tény adatok esetében a kategóriák tartalma eltér egymástól, mivel a pénzügyi terv felépítése eltér a beszámoló felépítésétől.

A Pénztár könyveiben 2025. évben hitelezési veszteségként került leírásra a 2024. évi tagdíjkövetelés és a pénztártag más pénztárba történő átlépésekor vagy tagsági viszonyának egyéb módon történő megszűnésekor, a pénztárnál kimutatott működési célú tagdíjhátralékának összege. Ennek működési tartalékra jutó része 471 millió Ft, mely összeg a kiadásban és bevételben is szerepel, eredményhatása nincs.

A tény kiadás a veszteség leírás nélkül 1,387 millió Ft, mely 5%-kal alacsonyabb, mint a terv adat.

Aranykor Országos Önkéntes Nyugdíjpénztár
Éves beszámoló kiegészítő melléklet – 2025.12.31.

Az anyagjellegű ráfordítások összetétele 2025. évben (ezer Ft-ban):

Anyagköltség	2 732
Aktuárius díja	744
Bankköltség	133 432
Bérleti díj	2 446
Biztosítási díjak	3 692
Egyéb költség	4 812
Informatika	34 034
Irattározási költségek	7 009
Jogi szaktanácsadás	5 335
Könyvvizsgálat	9 779
Marketing	12 510
Munka és tűzvédelmi költség	122
Nyilvántartási díj	268 498
Nyomdai szolgáltatás	19 555
Oktatás	1 563
Pénztárszövetség díja	1 126
Posta költsége	35 162
Szaktanácsadás	7 576
Tagszervezés	1 063
Telefon	6 226
Akciók, nyeremények költsége	5 248
Összesen	562 664

Működéssel kapcsolatos ráfordítások 2025. évben:

ezer Ft-ban

Költség típus	2024. év	2025. év	Különbözet
Anyagköltség	2 949	2 732	-217
Adminisztrációs és nyilvántartási feladatokat ellátó szervezetnek fizetett díj (számla alapján)	204 542	268 498	63 956
Tagszervezéssel kapcsolatos ügynöki díj (számla alapján)	799	1 063	264
Könyvvizsgálat díja (számla alapján)	5 588	9 779	4 191
Aktuáriusi díj (számla alapján)	0	744	744
Szaktanácsadás díja (számla alapján)	18 295	12 911	-5 384
Marketing-, hirdetés-, propaganda- és reklámköltség	8 812	12 510	3 698
Egyéb szolgáltatások költsége	158 083	254 427	96 344
Állományba tartozó pénztári alkalmazottak munkabére	392 315	533 530	141 215
Állományba nem tartozók munkadíja	48 018	61 570	13 552
Személyi jellegű egyéb kifizetések	39 368	51 569	12 201
Bérráulékok	56 261	73 354	17 093
Felügyelettel kapcsolatos ráfordítások	68 431	80 786	12 355
Működési céltartalékképzés jövőbeni kötelezettségekre	25 000	0	-25 000
Egyéb ráfordítások	424 702	471 619	46 917
<i>ebből hitelezési veszteség leírása eredményhatása nincs</i>	<i>424 099</i>	<i>470 642</i>	<i>46 543</i>
Értékcsökkenési leírás	17 912	8 762	-9 150
Összesen	1 299 600	1 843 854	544 254

Aranykor Országos Önkéntes Nyugdíjpénztár

Éves beszámoló kiegészítő melléklet – 2025.12.31.

Az adminisztrációs költség pénztártagonként és havonta meghatározott összeg, amely 2025-ben 150 Ft + ÁFA. A díj szerződés szerint a tárgyév január 1-i napján fennálló nyitó taglétszám alapján kerül számlázásra havonta. Ezen a jogcímen magasabb összeg mutatkozik az előző évhez képest a Postás beolvadó tagok miatt.

A Postás Önkéntes Nyugdíjpénztár beolvadásával kapcsolatosan felmerült költségek növelték a könyvvizsgálat díját, szaktanácsadás és egyéb szolgáltatások összegét (informatika), aktuáriusi, bérleti díjat az előző évhez képest.

Az előző évhez képest növekedett az állományba tartozó pénztári alkalmazottak munkabére, mert az Igazgatótanács határozata értelmében a munkavállalók a magas bérinfláció miatt a korábbi évekhez viszonyítva magasabb fizetésemelést kaptak, továbbá az év végi jutalom is többletként jelentkezik a 2024-es év alacsony bázisához mérten. A növekedés másik oka, a beolvadó Postás Nyugdíjpénztárból átvett dolgozók munkabérének növekménye.

Az Egyéb szolgáltatások költsége is növekedett az előző évhez képest, a szokatlanul magas infláció hatására nagymértékű emelkedés volt a postai díjak, bankköltségek (pénzügyi tranzakciós illeték), a kommunikációs költségek, egyéb díjak tekintetében is. Ezen költségsoron jelentkezett a Lakás2025 kommunikációs költsége is és beolvadó Postás Önkéntes Nyugdíjpénztár migrációs költségének egy része is.

A felügyeleti díj soron a növekedés oka, hogy a Pénztár által fizetendő változó díj alapja a pénztári vagyon piaci érték záró értéke, mely jelentősen növekedett 2024. évhez képest.

Értécsökkenési leírás 8.762 ezer forint. Ennek jelentős részét a NOVUM2 fejlesztés vagyoni jogának amortizációja jelenti és a S-Print 2000 Kft-től megvásárolt nyilvántartó program és a hozzá tartozó fejlesztés jelenti, melyet a Pénztár az immateriális javak között tart nyilván, és amelyre 33%-os amortizációs kulcs alapján számol el értécsökkenést. A csökkenés oka az, hogy a Pénztár az induláshoz képest egyre kevesebb immateriális javak között nyilvántartott szoftverrel rendelkezik, így értécsökkenést is évről-évre kevesebbet számolunk el.

A 2025-es üzleti évben selejtezés nem történt.

Működési céltartalékot várható jövőbeni kötelezettségekre a Pénztár 2025. évben nem képzett. Az előző évben képzett 25.000 ezer Forintból 20.000 ezer Ft került feloldásra.

- Egyéb szolgáltatások 2025. évben:

	ezer Ft-ban
	2025. év
Archiválási szolgáltatás díja	7 009
Bankköltség	133 432
Biztosítási díjak	3 692
Informatika	34 034
Nyomdai szolgáltatás, postaköltség	54 717
Pénztárszövetségnek fizetendő díj	1 126

Aranykor Országos Önkéntes Nyugdíjpénztár
Éves beszámoló kiegészítő melléklet – 2025.12.31.

Munkaerő kölcsönzés	0
Taghozó akciók, belépéshez kapcsolódó kiadások	5 248
Oktatás	1 563
Telefon költsége	6 226
Egyéb költség	4 449
Előfizetések díja	363
Munka és tűzvédelmi költségek	122
Bérleti díj	2 446
ÖSSZESEN	254 427

5.9.3 Működési eredmény

A Pénztár működési eredménye 2025. évben pozitív, 50.331 ezer Ft, ehhez a vártnál magasabb tagdíjbevételek, a minden negyedévben pozitív, kiemelkedően magas hozamok, és az ennek következtében a nem fizető tagok működési hozzájárulásaként szinte teljes mértékben érvényesíthető hozamlevonás járult hozzá.

Működési eredmény levezetése:

	ezer Ft
Működési célú bevételek	1 792 554
Működéssel kapcsolatos ráfordítások	1 843 854
Szokásos működési tevékenység eredménye	-51 300
Befektetési tevékenység bevételei összesen	115 424
Befektetési tevékenység ráfordítási összesen	13 793
Befektetési tevékenység eredménye	101 631
Működés és kiegészítő vállalkozási tevékenység tárgyévi eredménye	50 331

A Pénztár saját tőke változása (növekménye) 2025. évben 182.400 ezer Ft.

	ezer Ft
Saját tőke növekedés átcsoportosításokból:	1 396
Saját tőke növekedés eredményhatásból:	50 331
Saját tőke növekedés beolvadó Pénztár által hozott saját tőkéből	130 673
Változás saját tőke növekedés 2025. évben	182 400

5.10 EGYÉB KÖVETELÉS-KÖTELEZETTSÉG AZ ÉVES BESZÁMOLÓBAN

Az éves beszámolóban szereplő egyéb követelés soron a Pénztár 2.259.828 ezer forintot tart nyilván, mely az alábbi tételekből tevődik össze.

Követelés besorolása	ezer Ft
Portfóliók közötti átcsoportosításból származó követelés	1 809 318
Vagyonkezelőkkel, letétkezelővel szembeni követelés	445 903
Egyéb követelések	4 607
Összesen	2 259 828

Aranykor Országos Önkéntes Nyugdíjpénztár

Éves beszámoló kiegészítő melléklet – 2025.12.31.

Az éves beszámolóban szereplő egyéb kötelezettség soron a Pénztár 3.665.408 ezer forintot tart nyilván, mely az alábbi tételekből tevődik össze.

Kötelezettség besorolása	ezer Ft
Adókkal kapcsolatos kötelezettségek	63 539
Egyéb kötelezettség	6 887
Jövedelemelszámolással, cafeteriával kapcsolatos kötelezettségek	69
Portfoliók közötti átcsoportosításból származó kötelezettség	1 809 318
Vagyonkezelőkkel szembeni kötelezettség	1 785 595
Összesen	3 665 408

5.11 AZ AKTÍV ÉS PASSZÍV IDŐBELI ELHATÁROLÁSOK JELENTŐS TÉTELEI

Aktív időbeli elhatárolások	ezer Ft-ban
Bérleti díj	204
Biztosítás	1 927
Tanúsítvány díjak	2 088
Otthonteremtés MÁK követelés	7091
ÖSSZESEN	11 310

Passzív időbeli elhatárolások	ezer Ft-ban
Adminisztrációs díj	21 617
Biztosítás	277
Egyéb posta, telefon, stb.	1 239
Felügyeleti díj	20 093
Informatika	619
Irattárolás	407
Könyvvizsgálat	4 572
Marketing	1 113
Rehabilitációs hozzájárulás	1 472
Tagszervezés	655
Tanácsadás	1 389
Vagyonkezelői, letétkezelői díjak	313 117
ÖSSZESEN	366 570

6 A 2025. ÉVI BEFEKTETÉSI TEVÉKENYSÉG ÉRTÉKELÉSE

6.1 PÉNZTÁRI PORTFÓLIÓK PIACI ÉRTÉKE ÉS A PORTFÓLIÓBAN LÉVŐ TAGOK SZÁMA 2025. DECEMBER 31-ÉN

Tagok száma portfóliónként	Tagok száma
Csendélet portfólióban 100%-ban	4 557
Csendélet és Klasszikus megosztás	92
Csendélet és Egyensúly megosztás	123
Csendélet és Lendület megosztás	94
Csendélet és ESG Dinamikus megosztás	54
Csendélet és Postás Bázis-Céldátum megosztás	1
Csendélet és Postás X.1 Gen. 2027 megosztás	3
Klasszikus portfólióban 100%-ban	19 217
Klasszikus és Egyensúly megosztás	514
Klasszikus és Lendület megosztás	218
Klasszikus és ESG Dinamikus megosztás	158
Klasszikus és Postás Bázis-Céldátum megosztás	5
Klasszikus és Postás X.1 Gen. 2027 megosztás	10
Klasszikus és Postás X.2. Gen. 2037 megosztás	9
Klasszikus és Postás Y Gen. 2047 megosztás	2
Egyensúly portfólióban 100%-ban	46 213
Egyensúly és Lendület megosztás	2 894
Egyensúly és Postás Bázis-Céldátum megosztás	6
Egyensúly és Postás X.1 Gen. 2027 megosztás	39
Egyensúly és Postás X.2. Gen. 2037 megosztás	36
Egyensúly és Postás Y Gen. 2047 megosztás	9
Egyensúly és ESG Dinamikus megosztás	1 050
ESG Dinamikus 100%-ban	966
ESG Dinamikus és Postás X.1 Gen. 2027 megosztás	5
ESG Dinamikus és Postás X.2. Gen. 2037 megosztás	6
ESG Dinamikus és Postás Y Gen. 2047 megosztás	10
Lendület portfólióban 100%-ban	12 222
Lendület és ESG Dinamikus megosztás	1 935
Lendület és Postás Bázis-Céldátum megosztás	2
Lendület és Postás X.1 Gen. 2027 megosztás	8
Lendület és Postás X.2. Gen. 2037 megosztás	19
Lendület és Postás Y Gen. 2047 megosztás	7
Postás Bázis-Céldátum portfólióban 100%-ban	2 217
Postás Bázis-Céldátum és Postás X.1 Gen. 2027 megosztás	3
Postás X.1 Gen. 2027 portfólióban 100%-ban	7 417
Postás X.2. Gen. 2037 portfólióban 100%-ban	7 289
Postás Y Gen. 2047 portfólióban 100%-ban	3 176
Összesen	110 586

Aranykor Országos Önkéntes Nyugdíjpénztár
Éves beszámoló kiegészítő melléklet – 2025.12.31.

Portfólió vagyona (ezer Ft-ban)	
Lendület portfólió	54 183 948 Ft
Klasszikus portfólió	36 773 546 Ft
Egyensúly portfólió	127 749 298 Ft
ESG Dinamikus portfólió	12 553 903 Ft
Csendélet portfólió	9 166 940 Ft
Postás Bázis-Céldátum	4 177 153 Ft
Postás X.1 Generáció 2027	11 470 173 Ft
Postás X.2 Generáció 2037	7 595 813 Ft
Postás Y Generáció 2047	1 519 635 Ft
Működési portfólió	1 362 020 Ft
Likviditási portfólió *	863 556 Ft
Függő portfólió	252 149 Ft
Szolgáltatási portfólió	238 905 Ft
Összesen	267 907 039

* A likviditási portfólióban szerepel a tagi kifizetési számla, melynek egyenlege 273.313 ezer Ft és a forgalmazás technikai számla 380.109 ezer Ft értékben.

A kiegészítő melléklet ezen táblájában a Pénztár szerepelteti a bankszámlapénzt, a követelés-kötelezettség állományokat, továbbá az elszámolóegységes portfólióknál (választható portfóliók és a függő portfólió) az utolsó napi portfólió mozgásokat is.

A Pénztár a portfóliók záró vagyona táblában az elszámoló egységes portfóliók esetében a záró elszámoló egységes darabszámot és annak szorzatát, azaz a piaci értéket szerepelteti. A nem elszámoló egységes portfóliók esetében a letétkezelői jelentésben megadott piaci érték mindösszesen értéket szerepelteti.

2025. évben a Pénztárnál 1.855 portfólióváltás könyvelés történt, ami 1.728 taghoz köthető, 26%-ban az Egyensúly és a Lendület portfóliót, 19%-ban Lendület portfóliót, 18%-ban Lendület ESG Dinamikus portfóliót választották a pénztártagok.

A Pénztár által 2017. IV. negyedévben bevezetett portfóliómegosztás óta 2025. december 31-ig 7.312 fő döntött úgy, hogy a nyugdíjcélú megtakarítását tetszőleges arányban két eltérő kockázatú és hozamú portfólió között osztja meg.

Aranykor Országos Önkéntes Nyugdíjpénztár
Éves beszámoló kiegészítő melléklet – 2025.12.31.

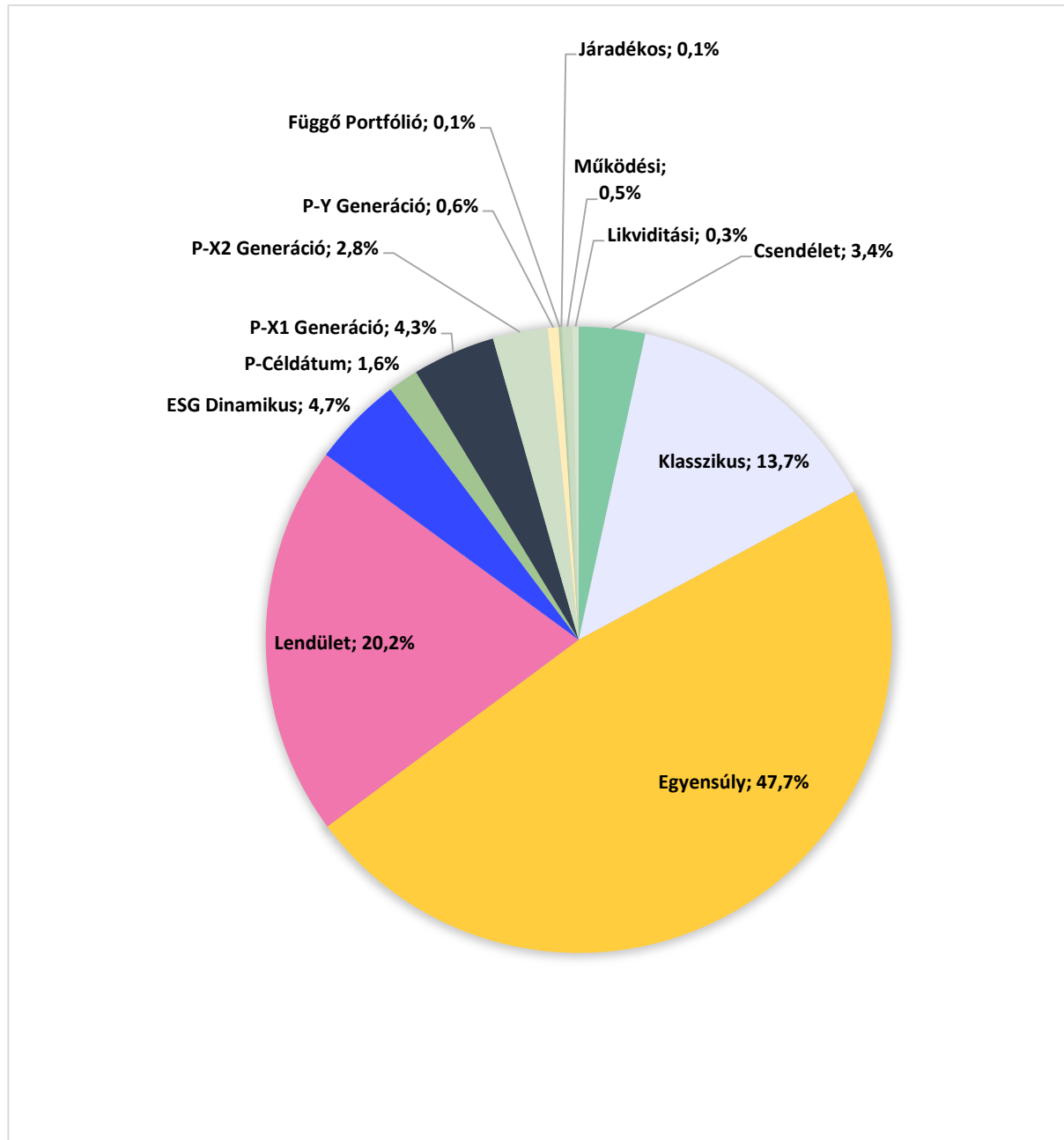
Portfóliómegosztás választott portfólió szerinti megosztások:	Megosztó tagok száma	Pf. Megosztás aránya
Csendélet és Klasszikus megosztás	92	1,26%
Csendélet és Egyensúly megosztás	123	1,68%
Csendélet és Lendület megosztás	94	1,29%
Csendélet és ESG Dinamikus megosztás	54	0,74%
Csendélet és Postás Bázis-Céldátum megosztás	1	0,01%
Csendélet és Postás X.1 Gen. 2027 megosztás	3	0,04%
Klasszikus és Egyensúly megosztás	514	7,03%
Klasszikus és Lendület megosztás	218	2,98%
Klasszikus és ESG Dinamikus megosztás	158	2,16%
Klasszikus és Postás Bázis-Céldátum megosztás	5	0,07%
Klasszikus és Postás X.1 Gen. 2027 megosztás	10	0,14%
Klasszikus és Postás X.2. Gen. 2037 megosztás	9	0,12%
Klasszikus és Postás Y Gen. 2047 megosztás	2	0,03%
Egyensúly és Lendület megosztás	2 894	39,58%
Egyensúly és Postás Bázis-Céldátum megosztás	6	0,08%
Egyensúly és Postás X.1 Gen. 2027 megosztás	39	0,53%
Egyensúly és Postás X.2. Gen. 2037 megosztás	36	0,49%
Egyensúly és Postás Y Gen. 2047 megosztás	9	0,12%
Egyensúly és ESG Dinamikus megosztás	1 050	14,36%
ESG Dinamikus és Postás X.1 Gen. 2027 megosztás	5	0,07%
ESG Dinamikus és Postás X.2. Gen. 2037 megosztás	6	0,08%
ESG Dinamikus és Postás Y Gen. 2047 megosztás	10	0,14%
Lendület és ESG Dinamikus megosztás	1 935	26,46%
Lendület és Postás Bázis-Céldátum megosztás	2	0,03%
Lendület és Postás X.1 Gen. 2027 megosztás	8	0,11%
Lendület és Postás X.2. Gen. 2037 megosztás	19	0,26%
Lendület és Postás Y Gen. 2047 megosztás	7	0,10%
Postás Bázis-Céldátum és Postás X.1 Gen. 2027 megosztás	3	0,04%
Összesen	7 312	100,00%

A portfóliót megosztó pénztártagok legnagyobb arányban, 39,58%-ban, az Egyensúly - Lendület portfóliókat választották. Második legnépszerűbb választás a Lendület - ESG Dinamikus portfólió, amelyet a portfóliómegosztók 26,46%-a választotta.

Aranykor Országos Önkéntes Nyugdíjpénztár

Éves beszámoló kiegészítő melléklet – 2025.12.31.

Aranykor Önkéntes Nyugdíjpénztár vagyonának befektetési portfóliók szerinti megoszlása
2025. december 31.



6.2 A PORTFÓLIÓK ÉRTÉKPAPÍR-ÖSSZETÉTELE

A fedezeti tartalék egyes portfólióinak befektetés-összetétele befektetési eszközosztályonként 2025. december 31-én a lenti táblázat szerint alakult. A táblázat nem tartalmazza a portfóliók nem értékpapír elemeit: pénzszámla, elhatárolt díj, tagi követelés-kötelezettség.

Aranykor Országos Önkéntes Nyugdíjpénztár

Éves beszámoló kiegészítő melléklet – 2025.12.31.

Értékpapír típus	Nyilvántartási érték	Piaci árból adódó nyereség	Piaci árból adódó veszteség	Devizárfolyam-ból adódó nyereség	Devizárfolyam-ból adódó veszteség	Felhalmozott kamat	Értékelési különbségek	Piaci érték
Magyar államrész	7 116 082 946	202 704 608	-137 209 833	0	0	101 904 811	167 309 586	7 273 482 532
Értékpapír, melyben foglalt kötelezettség teljesítésére a magyar állam kezefizető közegeget vállal	6 076 977 852	1 048 005	-	0	0	1 132 615	2 166 604	6 079 126 461
Külföldi államrész	235 616 482	-	-256 370	0	0	3 022 709	2 466 300	238 082 880
Magyarországon bejegyzett gazdasági szervezet által nyilvánosan forgalomba hozott kötvény	349 500 550	317 956	0	0	0	55 494	375 450	349 874 000
Külföldön bejegyzett gazdasági szervezet által nyilvánosan forgalomba hozott kötvény	73 976 000	0	-8 308 737	0	0	791 886	-7 716 871	66 259 129
Magyarországon bejegyzett hitelintézet által nyilvánosan forgalomba hozott kötvény	200 843 474	3 493 174	-8 986 670	0	0	9 493 134	-1 099 611	205 043 103
Külföldön bejegyzett hitelintézet által nyilvánosan forgalomba hozott kötvény	83 869 074	3 084 864	-	0	0	7 391 414	1 333 002	97 266 876
Magyarországon bejegyzett pénzügy-hitelintézet által kibocsátott, nyilvánosan forgalomba hozott jelzáloglevél	508 426 008	0	-20 828 478	0	0	3 171 625	-17 656 853	490 769 152
Csevedelt összevont	8 625 259 663	211 148 606	-176 090 116	0	0	120 301 475	155 359 363	8 780 619 626
Magyar államrész	53 770 274 234	1 765 436 945	-2 525 471 388	0	0	739 520 854	-20 513 580	53 749 760 645
Értékpapír, melyben foglalt kötelezettség teljesítésére a magyar állam kezefizető közegeget vállal	1 636 469 865	39 023 909	-187 610	0	0	38 236 153	77 072 446	1 713 542 311
Külföldi államrész	3 060 208 231	97 414 269	-12 324 280	0	0	80 963 529	166 909 444	3 075 267 724
Magyarországon bejegyzett gazdasági szervezet által nyilvánosan forgalomba hozott kötvény	730 064 605	8 250 381	-32 781 333	0	0	13 118 116	-11 412 838	718 651 767
Külföldön bejegyzett gazdasági szervezet által nyilvánosan forgalomba hozott kötvény	73 976 000	0	-8 308 737	0	0	791 886	-7 716 871	66 259 129
Magyarországon bejegyzett hitelintézet által nyilvánosan forgalomba hozott kötvény	2 930 842 428	18 349 588	-137 484 300	0	0	59 138 198	-59 996 514	2 870 845 914
Külföldön bejegyzett hitelintézet által nyilvánosan forgalomba hozott kötvény	994 215 333	3 074 913	-27 871 934	0	0	13 338 302	-10 858 717	983 356 616
A Budapesti Értéktőzsdén vagy más elismert értékpapírpiacon bevezetett Magyarországon nyilvánosan forgalomba hozott részvény	4 477 811 377	3 505 237 455	-87 567 411	6 502 551	0	0	4 424 212 504	9 871 927 738
Tőzsdén vagy más elismert értékpapírpiacon bevezetett, külföldön kibocsátott, nyilvánosan forgalomba hozott részvény	5 910 668 911	5 512 943 744	-192 135 892	578 299 884	-118 695 475	0	5 780 412 265	9 691 081 174
Magyarországon bejegyzett befektetési alap Részvénytípus	710 531 557	569 017 950	0	0	0	0	569 017 950	1 279 549 507
Magyarországon bejegyzett befektetési alap Származtatott alap	3 192 799	12 238 335	0	0	0	0	12 238 335	43 451 134
Magyarországon bejegyzett befektetési alap Ingatlan alap	38 982 727	2 348 251 534	-	126 580 018	-10 084 983	0	3 064 865 471	10 449 748 925
Külföldön bejegyzett befektetési alap befektetési jogok Kővetésalap	273 536 489	38 528 586	-	0	0	0	0	312 065 075
Külföldön bejegyzett befektetési alap befektetési jogok Részvényalap	18 199 188 009	7 008 746 191	-36 027 619	1 400 607 801	-1 126 813 269	0	7 246 515 104	25 445 701 143
Külföldön bejegyzett befektetési alap befektetési jogok Árszempialap	3 042 799 133	946 900 100	0	130 419	-140 540 897	0	806 489 623	3 849 288 776
Magyarországon bejegyzett pénzügy-hitelintézet által kibocsátott, nyilvánosan forgalomba hozott jelzáloglevél	809 303 329	2 044 000	-21 754 892	0	0	6 342 903	-13 691 991	796 135 338
ESG Dinamikus összevont	106 340 978 551	20 474 338 091	-3 082 115 436	2 112 198 673	-1 482 481 289	983 449 983	18 975 418 122	128 325 380 255
Magyar államrész	1 397 777 262	31 904 433	-1 223 174	0	0	31 299 324	1 343 312	1 341 751 880
Értékpapír, melyben foglalt kötelezettség teljesítésére a magyar állam kezefizető közegeget vállal	3 661 769	1 639 437	-	0	0	861 088	2 500 523	57 162 234
Külföldi államrész	101 081 946	1 866 826	-1 315 284	0	0	4 233 812	3 105 334	104 187 300
Magyarországon bejegyzett gazdasági szervezet által nyilvánosan forgalomba hozott kötvény	14 842 083	2 293 912	-6 364 038	0	0	2 132 616	-1 937 450	139 004 593
Külföldön bejegyzett gazdasági szervezet által nyilvánosan forgalomba hozott kötvény	267 938 274	17 209 226	-15 213 151	0	0	21 425 248	-14 833 390	281 607 880
Magyarországon bejegyzett hitelintézet által nyilvánosan forgalomba hozott kötvény	116 846 008	3 125 502	-1 788 597	0	0	4 270 040	5 606 945	122 452 950
A Budapesti Értéktőzsdén vagy más elismert értékpapírpiacon bevezetett Magyarországon nyilvánosan forgalomba hozott részvény	270 631 639	251 211 218	-1 644 431	0	0	0	249 584 783	520 216 422
Tőzsdén vagy más elismert értékpapírpiacon bevezetett, külföldön kibocsátott, nyilvánosan forgalomba hozott részvény	1 421 951 471	934 896 435	-14 253 899	57 524 748	-50 381 503	0	927 763 781	2 349 737 252
Magyarországon bejegyzett befektetési alap befektetési jogok Kővetésalap	231 223 372	19 075 980	-	0	-29 192 072	0	-10 116 992	221 107 280
Külföldön bejegyzett befektetési alap befektetési jogok Részvényalap	6 583 878 831	722 578 265	-9 186 221	7 184 830	-20 475 156	0	500 009 815	14 033 578 231
Magyarországon bejegyzett befektetési alap befektetési jogok Részvényalap	164 329 292	0	-11 716 496	0	0	4 138 881	-7 577 615	156 749 677
ESG Dinamikus összevont	10 481 219 949	1 967 338 950	-62 712 671	64 709 578	-300 048 711	42 311 339	1 711 598 485	12 892 814 434
Magyar államrész	174 534 528	7 181 547	-51 448	0	0	1 726 707	8 856 866	183 591 394
Értékpapír, melyben foglalt kötelezettség teljesítésére a magyar állam kezefizető közegeget vállal	27 172 929	0	-	0	0	0	24 220	27 197 149
Külföldi államrész	178 361 607	7 208 489	-51 448	0	0	1 726 707	8 856 866	210 790 543
Magyar államrész	216 536 049	6 384 127	-257 521	0	0	4 165 596	10 292 292	226 828 251
Értékpapír, melyben foglalt kötelezettség teljesítésére a magyar állam kezefizető közegeget vállal	1 545 983	32 614	-	0	0	259 366	291 980	4 857 963
Járadék összevont	221 102 032	6 416 741	-257 521	0	0	4 424 962	10 584 182	231 686 214
Magyar államrész	17 902 805 839	486 571 704	-508 664 818	0	0	278 332 670	250 229 556	18 159 045 935
Értékpapír, melyben foglalt kötelezettség teljesítésére a magyar állam kezefizető közegeget vállal	901 332 029	0	-	0	0	0	0	901 332 029
Külföldi államrész	864 781 533	30 876 826	-4 947 000	0	0	22 645 483	48 675 279	913 456 812
Magyarországon bejegyzett gazdasági szervezet által nyilvánosan forgalomba hozott kötvény	393 053 141	5 318 727	-6 252 200	0	0	6 108 866	5 175 390	398 228 534
Magyarországon bejegyzett hitelintézet által nyilvánosan forgalomba hozott kötvény	901 990 375	3 927 080	-35 474 214	0	0	16 719 138	8 867 148 599	901 990 375
Külföldön bejegyzett gazdasági szervezet által nyilvánosan forgalomba hozott kötvény	26 997 456	14 274 481	-	0	0	3 366 353	-9 088 140	33 281 837
Magyarországon bejegyzett hitelintézet által nyilvánosan forgalomba hozott kötvény	1 438 334 717	1 210 520 755	-15 828 199	1 165 835	0	0	1 193 638 380	2 634 193 105
A Budapesti Értéktőzsdén vagy más elismert értékpapírpiacon bevezetett Magyarországon nyilvánosan forgalomba hozott részvény	1 309 709 385	943 623 328	-44 223 268	158 577 904	-22 322 166	0	1 035 835 796	2 405 545 385
Tőzsdén vagy más elismert értékpapírpiacon bevezetett, külföldön kibocsátott, nyilvánosan forgalomba hozott részvény	57 973 990	38 292 311	0	0	0	0	38 292 311	96 268 301
Magyarországon bejegyzett befektetési alap Részvénytípus	2 193 087 382	853 308 225	0	46 522 610	-2 836 155	0	896 994 660	3 090 082 262
Magyarországon bejegyzett befektetési alap befektetési jogok Kővetésalap	367 948 770	17 209 226	-15 213 151	0	0	0	0	383 941 846
Külföldön bejegyzett befektetési alap befektetési jogok Részvényalap	3 552 884 010	1 602 725 557	-3 960 723	105 638 662	-218 708 565	0	885 694 933	4 438 578 943
Külföldön bejegyzett befektetési alap befektetési jogok Árszempialap	543 962 800	1 89 189 621	0	71 183	-37 942 853	0	135 551 531	679 520 751
Magyarországon bejegyzett pénzügy-hitelintézet által kibocsátott, nyilvánosan forgalomba hozott jelzáloglevél	566 260 878	2 168 850	-6 138 102	0	0	5 656 722	1 707 470	567 968 148
Részvény összevont	31 319 068 071	4 769 798 469	-639 788 952	312 156 194	-301 402 933	356 327 853	4 497 093 331	35 816 162 002
Magyar államrész	13 830 860 854	4 437 454 559	-527 167 879	0	0	208 374 922	308 374 922	13 848 778 956
Értékpapír, melyben foglalt kötelezettség teljesítésére a magyar állam kezefizető közegeget vállal	2 066 901 726	22 968 309	-138 973	0	0	20 194 597	43 023 931	1 949 925 627
Külföldi államrész	752 137 945	21 703 091	-4 000 611	0	0	20 231 480	37 928 888	790 061 793
Magyarországon bejegyzett gazdasági szervezet által nyilvánosan forgalomba hozott kötvény	1 465 025 082	5 789 395	-12 616 238	0	0	9 122 510	2 295 667	1 467 320 749
Magyarországon bejegyzett hitelintézet által nyilvánosan forgalomba hozott kötvény	1 050 625 354	5 530 149	-49 043 922	0	0	19 131 488	-28 382 386	1 026 242 564
Külföldön bejegyzett gazdasági szervezet által nyilvánosan forgalomba hozott kötvény	296 500 592	3 087 678	-7 628 786	0	0	9 859 172	4 945 611	2 628 080 219
A Budapesti Értéktőzsdén vagy más elismert értékpapírpiacon bevezetett Magyarországon nyilvánosan forgalomba hozott részvény	2 854 721 230	2 060 135 404	-34 515 074	3 183 105	0	0	2 028 805 433	4 883 524 605
Tőzsdén vagy más elismert értékpapírpiacon bevezetett, külföldön kibocsátott, nyilvánosan forgalomba hozott részvény	3 722 910 042	2 914 577 109	-87 847 491	268 699 933	-71 422 696	0	2 501 276 853	6 284 186 897
Magyarországon bejegyzett befektetési alap Részvénytípus	709 927 999	539 314 493	0	0	0	0	539 314 493	1 240 242 482
Magyarországon bejegyzett befektetési alap Származtatott alap	45 245 399	14 046 057	0	0	0	0	14 046 057	59 290 456
Magyarországon bejegyzett befektetési alap Ingatlan alap	1 852 342 338	7 466 871 651	-	31 916 080	-2 836 155	0	77 953 179	2 628 697 519
Külföldön bejegyzett befektetési alap befektetési jogok Kővetésalap	455 869 615	28 949 073	0	0	0	0	-21 566 365	432 303 252
Külföldön bejegyzett befektetési alap befektetési jogok Részvényalap	13 467 048 526	3 920 085 019	-16 564 400	336 728 662	-984 428 359	0	3 276 721 122	16 743 766 648
Külföldön bejegyzett befektetési alap befektetési jogok Árszempialap	1 530 172 226	450 567 662	0	151 824	-68 538 789	0	382 180 697	1 912 352 523
Magyarországon bejegyzett pénzügy-hitelintézet által kibocsátott, nyilvánosan forgalomba hozott jelzáloglevél	435 275 608	4 292 690	0	0	0	4 491 262	0	439 766 870
Likviditási Tartalék Portfólió összevont	42 952 290 296	10 469 216 145	-743 816 068	660 949 804	-1 177 741 433	291 095 863	9 679 704 309	52 631 994 005
Magyar államrész	110 119 129	808 220	-583 680	0	0	1 429 123	1 653 663	111 772 792
Értékpapír, melyben foglalt kötelezettség teljesítésére a magyar állam kezefizető közegeget vállal	992 603	7 690	0	0	0	56 384	63 474	1 056 079
Tőzsdén vagy más elismert értékpapírpiacon bevezetett, külföldön kibocsátott, nyilvánosan forgalomba hozott részvény	535 066	0	-41 760	0	0	-16 813	-28 573	476 491
Magyarországon bejegyzett gazdasági szervezet által nyilvánosan forgalomba hozott kötvény	296 500 592	5 837 641	-	0	0	0	0	302 338 233
Külföldön bejegyzett gazdasági szervezet által nyilvánosan forgalomba hozott kötvény	25 473 887	2 493 934	-41 788	9 864	-1 897 262	0	864 748	26 038 005
Likviditási Tartalék Portfólió összevont	146 366 411	9 146 885	-667 228	9 864	-1 914 077	1 485 897	1 485 897	154 427 562
Magyar államrész	769 093 181	5 199 119	0	0	0	6 168 994	11 367 613	780 460 794
Értékpapír, melyben fogl								

Aranykor Szrghos nknentes Nyugdijpntzr

vves beszamlol kiegeszito mellklet – 2025.12.31.

2025. december 31-en meglev nyitott forward ugletek:

Portflio	Forward devizai neve (V/E) - Alapdeviza	Mennyisg	Indulo/Zaro datum	Kiszes kereszt arfolyam	PV ko. ker. arf.	Prompt arfolyam	Ertekelasi kulsozsebet	vagyonkezeslo
Csenedler	EUR/HUF/260116/E/388.1000/600000	600 000,00	2025.12.19-2026.01.16	388,1000	-1,9139	385,4000	-148,537	EQUILOR
Csenedler	EUR/HUF/260116/E/388.8000/400000	400 000,00	2025.12.19-2026.01.16	388,8000	-1,3467	385,4000	-592,542	EQUILOR
Csenedler	EUR/HUF/260116/E/384.8000/117000	117 000,00	2025.12.19-2026.01.16	384,8000	-1,3467	385,4000	-1.576,969	EQUILOR
Csenedler	EUR/HUF/260129/E/468.9000/50000	50 000,00	2025.01.26-2029.01.29	468,9000	34,6094	385,4000	17.084,693	EQUILOR
Csenedler	USD/HUF/260116/E/330.5200/67000	67 000,00	2025.12.19-2026.01.16	330,5200	1,6769	328,4200	112,352	EQUILOR
Csenedler	USD/HUF/260128/E/382.1000/20000	20 000,00	2024.10.22-2026.10.28	382,1000	43,4084	328,4200	8.681,682	EQUILOR
Oszesen:							22.560.880	
Egyszaru	EUR/HUF/260112/E/387.8529/140000	140 000,00	2025.11.11-2026.01.12	387,8529	1,8582	385,4000	2.601,484	AMUNDI
Egyszaru	EUR/HUF/260116/E/386.1411/82000	82 000,00	2025.12.16-2026.01.16	386,1411	-0,0394	385,4000	-32,277	AMUNDI
Egyszaru	EUR/HUF/260130/E/395.1425/37000	37 000,00	2025.10.15-2026.01.30	395,1425	8,2354	385,4000	3.047,103	AMUNDI
Egyszaru	EUR/HUF/260130/E/387.1411/34000	34 000,00	2025.11.7-2026.01.30	387,1411	0,2771	385,4000	69,223	AMUNDI
Egyszaru	EUR/HUF/260220/E/388.8000/308500	308 500,00	2025.11.18-2026.02.20	388,8000	0,9380	385,4000	2.894,153	AMUNDI
Egyszaru	USD/HUF/260130/E/338.3752/190000	190 000,00	2025.10.15-2026.01.30	338,3752	9,1226	328,4200	17.332,952	AMUNDI
Egyszaru	USD/HUF/260220/E/333.4260/365700	365 700,00	2025.11.24-2026.02.20	333,4260	3,6440	328,4200	13.322,960	AMUNDI
Egyszaru	USD/HUF/260220/E/333.9376/47900	47 900,00	2025.11.24-2026.02.20	333,9376	3,6117	328,4200	1.715,570	AMUNDI
Egyszaru	EUR/HUF/260109/E/387.7600/40500	40 500,00	2025.12.19-2026.01.09	387,7600	-1,9138	385,4000	-773,087	EQUILOR
Egyszaru	EUR/HUF/260109/E/382.1300/40500	40 500,00	2025.12.05-2026.01.09	382,1300	-3,7071	385,4000	-1.501,364	EQUILOR
Egyszaru	EUR/HUF/260116/E/384.8000/69000	69 000,00	2025.12.19-2026.01.16	384,8000	-1,3467	385,4000	-927,866	EQUILOR
Egyszaru	EUR/HUF/260129/E/468.9000/50000	50 000,00	2025.01.26-2029.01.29	468,9000	34,6094	385,4000	17.084,693	EQUILOR
Egyszaru	USD/HUF/260129/E/332.9230/95000	95 000,00	2025.12.05-2026.01.09	332,9230	-1,7291	328,4200	-1.651,313	EQUILOR
Egyszaru	USD/HUF/260128/E/382.1000/20000	20 000,00	2024.10.22-2026.10.28	382,1000	43,4084	328,4200	8.681,682	EQUILOR
Egyszaru	USD/HUF/260109/V/330.6600/87000	87 000,00	2025.12.19-2026.01.09	330,6600	2,0018	328,4200	1.741,574	EQUILOR
Egyszaru	EUR/HUF/260313/E/414.8000/350000	350 000,00	2025.03.11-2026.03.13	414,8000	25,6564	385,4000	141.110,172	CONCORDE
Egyszaru	EUR/HUF/260407/E/418.0100/34000	34 000,00	2025.04.02-2026.04.07	418,0100	27,5401	385,4000	9.363,642	CONCORDE
Egyszaru	EUR/HUF/260407/E/427.0200/74000	74 000,00	2025.04.15-2026.04.07	427,0200	36,3957	385,4000	20.932,881	CONCORDE
Egyszaru	EUR/HUF/260429/E/421.5900/109000	109 000,00	2025.04.28-2026.04.29	421,5900	29,8870	385,4000	32.523,459	CONCORDE
Egyszaru	EUR/HUF/260429/E/421.5900/77500	77 500,00	2025.04.28-2026.04.29	421,5900	29,8870	385,4000	23.162,416	CONCORDE
Egyszaru	EUR/HUF/260506/E/420.1900/17000	17 000,00	2025.04.30-2026.05.06	420,1900	28,1991	385,4000	21.713,328	CONCORDE
Egyszaru	EUR/HUF/260814/E/412.8214/90000	90 000,00	2025.08.12-2026.08.14	412,8214	16,0930	385,4000	15.408,281	CONCORDE
Egyszaru	EUR/HUF/261125/E/367.2900/85000	85 000,00	2025.11.25-2026.11.25	367,2900	-1,8180	385,4000	-1.458,307	CONCORDE
Egyszaru	EUR/HUF/261214/E/398.8000/165000	165 000,00	2025.12.19-2026.12.14	398,8000	-1,5533	385,4000	-2.562,995	CONCORDE
Egyszaru	USD/HUF/260203/E/440.7054/130000	130 000,00	2025.01.31-2026.02.03	440,7054	70,9626	328,4200	98.637,984	CONCORDE
Egyszaru	USD/HUF/260230/E/331.9505/42000	42 000,00	2025.02.11-2026.02.30	331,9505	68,6777	328,4200	28.827,847	CONCORDE
Egyszaru	USD/HUF/260242/E/342.8000/190000	190 000,00	2025.02.12-2026.02.29	342,8000	31,6270	328,4200	60.091,341	CONCORDE
Egyszaru	USD/HUF/260214/E/337.6000/125000	125 000,00	2025.12.19-2026.12.14	337,6000	10,159	328,4200	19.995	CONCORDE
Egyszaru	EUR/HUF/260211/E/387.3305/275000	275 000,00	2025.11.10-2026.02.11	387,3305	-0,1148	385,4000	-31.579	GRANT
Egyszaru	EUR/HUF/260227/E/417.2758/30000	30 000,00	2025.04.03-2026.02.27	417,2758	28,7515	385,4000	18.114,421	GRANT
Egyszaru	EUR/HUF/260227/E/419.3000/30000	30 000,00	2025.04.03-2026.04.08	419,3000	28,7567	385,4000	14.578,945	GRANT
Egyszaru	USD/HUF/260408/E/381.3672/170000	170 000,00	2025.04.07-2026.04.08	381,3672	49,5358	328,4200	57.956,880	GRANT
Oszesen:							603.964.251	
ESG Dinamikus	EUR/HUF/260112/E/387.8529/100000	100 000,00	2025.11.11-2026.01.12	387,8529	1,8582	385,4000	1.858,200	AMUNDI
ESG Dinamikus	EUR/HUF/260116/E/386.1411/80000	80 000,00	2025.12.16-2026.01.16	386,1411	-0,0394	385,4000	-31,490	AMUNDI
ESG Dinamikus	EUR/HUF/260130/E/395.1425/35000	35 000,00	2025.10.15-2026.01.30	395,1425	8,2354	385,4000	89,660	AMUNDI
ESG Dinamikus	EUR/HUF/260130/E/388.8000/63700	63 700,00	2025.11.18-2026.02.20	388,8000	0,9380	385,4000	622,521	AMUNDI
ESG Dinamikus	USD/HUF/260130/E/338.3752/70000	70 000,00	2025.10.15-2026.01.30	338,3752	9,1226	328,4200	6.383,824	AMUNDI
ESG Dinamikus	USD/HUF/260130/E/338.3569/85100	85 100,00	2025.10.15-2026.01.30	338,3569	9,1045	328,4200	7.747,891	AMUNDI
ESG Dinamikus	USD/HUF/260130/E/331.9505/12700	12 700,00	2025.11.11-2026.01.30	331,9505	27,526	328,4200	34,922	AMUNDI
ESG Dinamikus	USD/HUF/260220/E/332.4260/190000	190 000,00	2025.11.24-2026.02.20	332,4260	3,6440	328,4200	13.828,333	AMUNDI
ESG Dinamikus	USD/HUF/260230/E/337.8232/66500	66 500,00	2025.12.05-2026.02.20	337,8232	-1,9077	328,4200	-1.268,653	AMUNDI
ESG Dinamikus	USD/HUF/260230/E/328.4638/203700	203 700,00	2025.12.16-2026.02.20	328,4638	-1,2730	328,4200	-361,148	AMUNDI
Oszesen:							18.909.834	
Klasszikus	EUR/HUF/260112/E/387.8529/20000	20 000,00	2025.11.11-2026.01.12	387,8529	1,8582	385,4000	371,641	AMUNDI
Klasszikus	EUR/HUF/260116/E/386.1411/24000	24 000,00	2025.12.16-2026.01.16	386,1411	-0,0394	385,4000	-24,441	AMUNDI
Klasszikus	EUR/HUF/260130/E/395.2148/140100	140 100,00	2025.10.15-2026.01.30	395,2148	8,3073	385,4000	11.638,491	AMUNDI
Klasszikus	EUR/HUF/260130/E/387.1411/17100	17 100,00	2025.11.7-2026.01.30	387,1411	0,2771	385,4000	47,388	AMUNDI
Klasszikus	EUR/HUF/260230/E/388.8000/09420	9 420,00	2025.11.18-2026.02.20	388,8000	0,9380	385,4000	651,053	AMUNDI
Klasszikus	USD/HUF/260112/E/332.4848/2700	27 000,00	2025.11.02-2026.01.12	332,4848	3,7435	328,4200	161,679	AMUNDI
Klasszikus	USD/HUF/260130/E/338.3752/55000	55 000,00	2025.10.15-2026.01.30	338,3752	9,1226	328,4200	5.017,433	AMUNDI
Klasszikus	USD/HUF/260130/E/338.3569/118000	118 000,00	2025.10.15-2026.01.30	338,3569	9,1045	328,4200	10.743,251	AMUNDI
Klasszikus	USD/HUF/260130/E/331.9505/30500	30 500,00	2025.11.13-2026.01.30	331,9505	27,526	328,4200	81,343	AMUNDI
Klasszikus	USD/HUF/260230/E/333.4260/40000	40 000,00	2025.11.24-2026.02.20	333,4260	3,6440	328,4200	1.457,580	AMUNDI
Klasszikus	EUR/HUF/260109/E/387.7600/27000	27 000,00	2025.12.19-2026.01.09	387,7600	-1,9138	385,4000	-36,652	EQUILOR
Klasszikus	USD/HUF/260109/V/330.6600/20000	20 000,00	2025.12.19-2026.01.09	330,6600	2,0018	328,4200	1.580,523	EQUILOR
Klasszikus	EUR/HUF/260313/E/414.8000/180000	180 000,00	2025.03.11-2026.03.13	414,8000	25,6564	385,4000	46.181,511	CONCORDE
Klasszikus	EUR/HUF/260407/E/418.0100/18000	18 000,00	2025.04.02-2026.04.07	418,0100	27,5401	385,4000	3.882,535	CONCORDE
Klasszikus	EUR/HUF/260429/E/421.5900/154000	154 000,00	2025.04.28-2026.04.29	421,5900	29,8870	385,4000	4.662,390	CONCORDE
Klasszikus	EUR/HUF/260506/E/420.1900/8000	8 000,00	2025.04.30-2026.05.06	420,1900	28,1991	385,4000	25.097,223	CONCORDE
Klasszikus	EUR/HUF/261214/E/398.8000/175000	175 000,00	2025.12.19-2026.12.14	398,8000	-1,5533	385,4000	-582,499	CONCORDE
Klasszikus	USD/HUF/261214/E/337.6000/97000	97 000,00	2025.12.19-2026.12.14	337,6000	10,159	328,4200	13,296	CONCORDE
Klasszikus	EUR/HUF/260211/E/387.3305/14000	14 000,00	2025.11.10-2026.02.11	387,3305	-0,1148	385,4000	-84,942	GRANT
Klasszikus	EUR/HUF/260227/E/417.2758/24000	24 000,00	2025.04.03-2026.02.27	417,2758	28,7515	385,4000	6.990,331	GRANT
Klasszikus	EUR/HUF/260227/E/419.3000/30000	30 000,00	2025.04.03-2026.04.08	419,3000	28,7567	385,4000	9.777,273	GRANT
Klasszikus	USD/HUF/260408/E/381.3672/40000	40 000,00	2025.04.07-2026.04.08	381,3672	49,5358	328,4200	24.272,541	GRANT
Oszesen:							148.626.480	
Lenditler	EUR/HUF/260112/E/387.8529/126000	126 000,00	2025.11.11-2026.01.12	387,8529	1,8582	385,4000	234,1	AMUNDI
Lenditler	EUR/HUF/260116/E/386.1411/70000	70 000,00	2025.12.16-2026.01.16	386,1411	-0,0394	385,4000	-27,554	AMUNDI
Lenditler	EUR/HUF/260130/E/395.1425/34500	34 500,00	2025.10.15-2026.01.30	395,1425	8,2354	385,4000	2.841,218	AMUNDI
Lenditler	EUR/HUF/260130/E/387.1411/24700	24 700,00	2025.11.7-2026.01.30	387,1411	0,2771	385,4000	66,447	AMUNDI
Lenditler	EUR/HUF/260230/E/388.8000/209850	209 850,00	2025.11.18-2026.02.20	388,8000	0,9380	385,4000	1.963,893	AMUNDI
Lenditler	USD/HUF/260112/E/332.4848/27200	27 200,00	2025.11.02-2026.01.12	332,4848	3,7435	328,4200	1.018,242	AMUNDI
Lenditler	USD/HUF/260							

Aranykor Országos Önkéntes Nyugdíjpénztár
Éves beszámoló kiegészítő melléklet – 2025.12.31.

2025. december 31-én meglévő lezárt forward ügyletek:

Vagyonkezelő	Deviza	Portfólió	Mennyiség	Nyereség/Veszteség
Amundi	USDHUF/250117/E/379.2375/355000	Egyensúly	355 000,00	-6 855 938
Amundi	USDHUF/250117/E/379.6489/2407000	Egyensúly	2 407 000,00	-48 295 348
Amundi	USDHUF/250117/E/384.4235/1420000	Egyensúly	475 000,00	-7 200 288
Amundi	USDHUF/250117/E/384.4235/1420000	Egyensúly	945 000,00	-13 349 543
Amundi	USDHUF/250117/E/384.4235/330000	ESG Dinamikus	330 000,00	-4 661 745
Amundi	USDHUF/250117/E/379.2375/146000	Klasszikus	146 000,00	-2 819 625
Amundi	USDHUF/250117/E/379.6489/684000	Klasszikus	684 000,00	-12 974 892
Amundi	USDHUF/250117/E/384.4235/410000	Klasszikus	410 000,00	-5 791 865
Amundi	USDHUF/250117/E/379.6489/1299000	Lendület	1 299 000,00	-24 640 913
Amundi	USDHUF/250117/E/384.4235/650000	Lendület	650 000,00	-9 182 225
Amundi	EURHUF/250228/E/416.7596/2649000	Egyensúly	930 000,00	11 510 415
Amundi	EURHUF/250228/E/416.7596/2649000	Egyensúly	1 170 000,00	15 581 978
Amundi	EURHUF/250228/E/416.7596/2649000	Egyensúly	549 000,00	9 148 887
Amundi	EURHUF/250228/E/416.8948/2090000	Egyensúly	920 000,00	7 808 592
Amundi	EURHUF/250228/E/416.8948/2090000	Egyensúly	1 170 000,00	19 626 516
Amundi	USDHUF/250228/E/393.5355/1231000	Egyensúly	1 231 000,00	1 078 725
Amundi	EURHUF/250228/E/416.8948/595000	ESG Dinamikus	595 000,00	5 050 122
Amundi	EURHUF/250228/E/416.7596/765000	ESG Dinamikus	765 000,00	7 387 253
Amundi	USDHUF/250228/E/393.5355/86000	ESG Dinamikus	86 000,00	1 100 843
Amundi	EURHUF/250228/E/416.8948/708000	Klasszikus	400 000,00	3 395 040
Amundi	EURHUF/250228/E/416.8948/708000	Klasszikus	308 000,00	5 166 638
Amundi	EURHUF/250228/E/416.7596/1909000	Klasszikus	200 000,00	2 475 358
Amundi	EURHUF/250228/E/416.7596/1909000	Klasszikus	308 000,00	4 101 922
Amundi	EURHUF/250228/E/416.7596/1909000	Klasszikus	1 401 000,00	23 347 161
Amundi	USDHUF/250228/E/393.5355/1600000	Klasszikus	1 600 000,00	20 480 800
Amundi	USDHUF/250228/E/393.5355/1600000	Klasszikus	420 000,00	368 046
Amundi	USDHUF/250228/E/393.5355/1600000	Klasszikus	1 180 000,00	14 780 090
Amundi	EURHUF/250228/E/416.8948/1000000	Lendület	540 000,00	4 583 304
Amundi	EURHUF/250228/E/416.8948/1000000	Lendület	460 000,00	4 459 930
Amundi	EURHUF/250228/E/416.7596/1554000	Lendület	820 000,00	10 133 388
Amundi	EURHUF/250228/E/416.7596/1554000	Lendület	734 000,00	9 691 831
Amundi	USDHUF/250228/E/393.5355/270000	Lendület	270 000,00	236 601
Amundi	USDHUF/250228/E/393.6756/60000	Működési	60 000,00	776 433
Amundi	USDHUF/250425/E/401.6755/2407000	Egyensúly	2 407 000,00	105 040 277
Amundi	USDHUF/250425/E/401.6509/475000	Egyensúly	475 000,00	20 734 178
Amundi	EURHUF/250627/E/405.0754/1401000	Klasszikus	1 401 000,00	5 306 932
Amundi	USDHUF/250627/E/383.3577/1180000	Klasszikus	1 180 000,00	44 518 686
Amundi	EURHUF/250627/E/405.0754/549000	Egyensúly	549 000,00	2 068 390
Amundi	EURHUF/250627/E/401.9468/345000	Lendület	345 000,00	234 255
Amundi	EURHUF/250627/E/403.4198/539000	Lendület	539 000,00	1 056 763
Amundi	EURHUF/250627/E/403.1671/370000	Egyensúly	370 000,00	702 741
Amundi	USDHUF/250627/E/368.1100/718000	ESG Dinamikus	718 000,00	16 140 640
Amundi	USDHUF/250627/E/372.7213/133000	ESG Dinamikus	133 000,00	3 603 143
Amundi	EURHUF/250627/E/403.4198/19500	Céldátum	19 500,00	38 232
Amundi	EURHUF/250627/E/401.9468/21000	P-X2	21 000,00	10 240
Amundi	EURHUF/250627/E/403.4198/40000	P-X2	40 000,00	78 424
Amundi	EURHUF/250725/E/410.6100/650000	Klasszikus	55 880,00	134 436
Amundi	EURHUF/250725/E/410.6100/650000	Klasszikus	594 120,00	6 897 733
Amundi	EURHUF/250725/E/411.2609/100000	Klasszikus	100 000,00	1 226 090
Amundi	EURHUF/250725/E/410.6100/1500000	Lendület	144 150,00	346 796
Amundi	EURHUF/250725/E/410.6100/1500000	Lendület	1 355 850,00	15 741 419

Aranykor Országos Önkéntes Nyugdíjpénztár

Éves beszámoló kiegészítő melléklet – 2025.12.31.

Amundi	EURHUF/250725/E/411.2609/740000	Lendület	740 000,00	9 073 066
Amundi	EURHUF/250725/E/410.6100/2010000	Egyensúly	164 400,00	395 514
Amundi	EURHUF/250725/E/410.6100/2010000	Egyensúly	1 845 600,00	21 427 416
Amundi	EURHUF/250725/E/411.2609/1240000	Egyensúly	1 240 000,00	15 203 516
Amundi	USDHUF/250725/E/359.6720/2407000	Egyensúly	2 407 000,00	40 839 280
Amundi	USDHUF/250725/E/359.6800/475000	Egyensúly	475 000,00	8 053 103
Amundi	EURHUF/250725/E/410.6100/710000	ESG Dinamikus	46 300,00	111 389
Amundi	EURHUF/250725/E/410.6100/710000	ESG Dinamikus	663 700,00	7 705 557
Amundi	EURHUF/250725/E/410.6100/220000	Céldátum	220 000,00	2 554 200
Amundi	EURHUF/250725/E/411.2609/50000	Céldátum	50 000,00	613 045
Amundi	EURHUF/250725/E/410.6100/480000	P-X2	480 000,00	5 572 800
Amundi	EURHUF/250725/E/411.2609/160000	P-X2	160 000,00	1 961 744
Amundi	EURHUF/251017/E/406.6272/1401000	Klasszikus	1 401 000,00	22 742 699
Amundi	EURHUF/251128/E/405.0000/694120	Klasszikus	694 120,00	13 882 400
Amundi	USDHUF/251017/E/347.6621/1180000	Klasszikus	1 180 000,00	13 631 478
Amundi	EURHUF/251017/E/406.6092/345000	Lendület	345 000,00	5 633 574
Amundi	EURHUF/251128/E/405.0000/2095850	Lendület	2 095 850,00	41 917 000
Amundi	EURHUF/251017/E/406.6092/370000	Egyensúly	370 000,00	6 041 804
Amundi	EURHUF/251128/E/405.0000/3085600	Egyensúly	3 085 600,00	61 712 000
Amundi	USDHUF/251128/E/345.0030/475000	Egyensúly	475 000,00	6 340 253
Amundi	USDHUF/251128/E/344.9405/2407000	Egyensúly	2 407 000,00	31 844 514
Amundi	EURHUF/251128/E/405.0000/663700	ESG Dinamikus	663 700,00	13 274 000
Amundi	USDHUF/251017/E/347.6621/851000	ESG Dinamikus	851 000,00	9 830 837
Amundi	EURHUF/251128/E/405.0000/270000	Céldátum	270 000,00	5 400 000
Amundi	EURHUF/251128/E/405.0000/640000	P-X2	640 000,00	12 800 000
Amundi	USDHUF/251017/E/335.2486/550000	Klasszikus	550 000,00	-502 370
Amundi	USDHUF/251017/E/335.2486/1200000	Lendület	1 200 000,00	-1 096 080
Amundi	USDHUF/251017/E/335.2486/700000	ESG Dinamikus	700 000,00	-639 380
Amundi	USDHUF/251017/E/335.2486/1900000	Egyensúly	1 900 000,00	-1 735 460
Amundi	USDHUF/251017/E/335.2486/350000	Céldátum	350 000,00	-319 690
Amundi	USDHUF/251017/E/335.2486/450000	P-X2	450 000,00	-411 030
Amundi	USDHUF/251128/E/332.8687/1050000	ESG Dinamikus	1 050 000,00	1 216 058
Amundi	USDHUF/251128/E/332.8687/250000	Céldátum	250 000,00	289 538
Amundi	USDHUF/251128/E/332.8687/1250000	Egyensúly	1 250 000,00	1 447 687
Amundi	USDHUF/251128/E/332.8687/400000	Klasszikus	400 000,00	463 260
Amundi	USDHUF/251128/E/332.8687/950000	Lendület	950 000,00	1 100 243
Amundi	USDHUF/251128/E/332.8687/350000	P-X2	350 000,00	405 352
Concorde	EURHUF/250314/E/405.1500/5450000	Egyensúly	5 450 000,00	32 645 500
Concorde	EURHUF/250407/E/407.0300/340000	Egyensúly	340 000,00	1 965 200
Concorde	EURHUF/250425/E/407.1000/720000	Egyensúly	720 000,00	-2 721 600
Concorde	EURHUF/250429/E/405.7000/1050000	Egyensúly	1 050 000,00	399 000
Concorde	EURHUF/250430/E/403.6000/775000	Egyensúly	775 000,00	-930 000
Concorde	EURHUF/250506/E/400.0500/740000	Egyensúly	740 000,00	-2 945 200
Concorde	EURHUF/250815/E/404.0000/924000	Egyensúly	924 000,00	7 290 360
Concorde	EURHUF/251215/E/425.7500/1650000	Egyensúly	1 650 000,00	69 168 000
Concorde	USDHUF/250214/E/364.4900/420000	Egyensúly	420 000,00	-11 407 200
Concorde	USDHUF/250429/E/372.5000/880000	Egyensúly	880 000,00	13 525 600
Concorde	USDHUF/251215/E/397.6100/1255000	Egyensúly	1 255 000,00	84 725 050
Concorde	EURHUF/250314/E/405.1500/1770000	Klasszikus	1 770 000,00	10 602 300
Concorde	EURHUF/250425/E/407.1000/103000	Klasszikus	103 000,00	-389 340
Concorde	EURHUF/250430/E/403.6000/154000	Klasszikus	154 000,00	-184 800
Concorde	EURHUF/250506/E/400.0500/855000	Klasszikus	855 000,00	-3 402 900
Concorde	EURHUF/251215/E/425.7500/375000	Klasszikus	375 000,00	15 720 000

Aranykor Országos Önkéntes Nyugdíjpénztár

Éves beszámoló kiegészítő melléklet – 2025.12.31.

Concorde	USDHUF/251215/E/397.6100/207000	Klasszikus	207 000,00	13 974 570
Concorde	EURHUF/250314/E/405.1500/1340000	Lendület	1 340 000,00	8 026 600
Concorde	EURHUF/250425/E/407.1000/206000	Lendület	206 000,00	-778 680
Concorde	EURHUF/250430/E/403.6000/188000	Lendület	188 000,00	-225 600
Concorde	EURHUF/251215/E/425.7500/337000	Lendület	337 000,00	14 127 040
Concorde	USDHUF/250214/E/364.4900/185000	Lendület	185 000,00	-5 024 600
Concorde	USDHUF/250314/E/365.4300/436000	Lendület	436 000,00	-292 120
Equilor	EURUSD/251212/V/1.0719/458000	Csendélet	458 000,00	41 953
Equilor	EURHUF/251212/E/423.8500/440000	Csendélet	440 000,00	17 754 000
Equilor	EURHUF/251212/E/423.8500/1171000	Csendélet	1 171 000,00	47 249 850
Equilor	USDHUF/251212/E/396.0500/67000	Csendélet	67 000,00	4 425 350
Equilor	EURHUF/251212/E/423.8500/689000	Egyensúly	689 000,00	27 801 150
Equilor	EURHUF/251212/E/423.8500/271000	Klasszikus	271 000,00	10 934 850
Equilor	EURHUF/251212/E/423.8500/97000	Lendület	97 000,00	3 913 950
Equilor	USDHUF/250926/E/345.7400/1300000	Egyensúly	1 300 000,00	16 562 000
Equilor	USDHUF/250926/V/343.7800/560000	Egyensúly	560 000,00	-6 036 800
Equilor	USDHUF/250926/V/350.1450/740000	Egyensúly	740 000,00	-12 687 300
Equilor	EURHUF/250926/V/402.1500/150000	Klasszikus	150 000,00	-202 500
Equilor	EURHUF/250926/E/402.1500/190000	Klasszikus	190 000,00	697 300
Equilor	USDHUF/250926/E/345.7400/500000	Klasszikus	500 000,00	6 370 000
Equilor	USDHUF/250926/E/342.6500/230000	Klasszikus	230 000,00	2 219 500
Equilor	USDHUF/250926/V/343.7800/230000	Klasszikus	230 000,00	-2 479 400
Equilor	USDHUF/250926/V/350.1450/500000	Klasszikus	500 000,00	-8 572 500
Equilor	EURHUF/250926/E/402.1500/570000	Lendület	570 000,00	2 091 900
Equilor	USDHUF/250926/E/342.6500/280000	Lendület	280 000,00	2 702 000
Equilor	USDHUF/250926/V/350.1450/280000	Lendület	280 000,00	-4 800 600
Equilor	EURHUF/250926/V/398.4800/850000	Egyensúly	850 000,00	3 119 500
Equilor	USDHUF/250926/E/341.0500/170000	Egyensúly	170 000,00	1 368 500
Equilor	USDHUF/250926/E/341.5200/830000	Egyensúly	830 000,00	7 071 600
Equilor	EURHUF/251205/V/386.2223/620000	Egyensúly	620 000,00	-3 436 238
Equilor	EURHUF/251205/V/385.1400/550000	Egyensúly	55 000,00	-245 300
Equilor	EURHUF/251205/E/394.3000/800000	Egyensúly	800 000,00	10 896 000
Equilor	EURHUF/251205/E/391.6510/280000	Egyensúly	280 000,00	3 071 880
Equilor	USDHUF/251205/E/334.4200/1000000	Egyensúly	1 000 000,00	8 120 000
Equilor	USDHUF/251205/E/332.6514/705000	Egyensúly	705 000,00	4 477 737
Equilor	USDHUF/251205/V/334.5200/700000	Egyensúly	700 000,00	-5 754 000
Equilor	USDHUF/251205/V/330.3380/500000	Egyensúly	50 000,00	-201 900
Equilor	USDHUF/251205/E/334.4200/300000	Klasszikus	300 000,00	2 436 000
Equilor	USDHUF/250926/E/341.520/300000	Klasszikus	300 000,00	2 556 000
Equilor	USDHUF/250926/E/341.0500/360000	Lendület	360 000,00	2 898 000
Equilor	USDHUF/250926/V/341.5200/730000	Lendület	730 000,00	6 219 600
Equilor	EURHUF/251205/E/394.0600/580000	Lendület	580 000,00	7 760 400
Equilor	USDHUF/251205/E/334.4200/1090000	Lendület	1 090 000,00	8 850 800
Equilor	USDHUF/251205/E/334.4200/1090000	Lendület	640 000,00	-5 824 000
Equilor	USDHUF/251205/E/332.6514/730000	Lendület	730 000,00	4 636 522
Equilor	EURHUF/251205/V/386.2223/600000	Lendület	600 000,00	-3 325 392
Equilor	EURHUF/251205/E/391.6510/410000	Lendület	410 000,00	4 498 110
Gránit	EURHUF/251112/E/423.2691/1850000	Egyensúly	1 850 000,00	74 146 391
Gránit	EURHUF/260227/E/417.2758/630000	Egyensúly	630 000,00	262 883 729
Gránit	EURHUF/260408/E/419.3000/500000	Egyensúly	500 000,00	209 650 000
Gránit	USDHUF/260408/E/381.3672/1170000	Egyensúly	1 170 000,00	446 199 601
Gránit	EURHUF/251112/E/423.2691/590000	Klasszikus	590 000,00	23 646 687
Gránit	EURHUF/260227/E/417.2758/240000	Klasszikus	240 000,00	100 146 182

Aranykor Országos Önkéntes Nyugdíjpénztár

Éves beszámoló kiegészítő melléklet – 2025.12.31.

Gránit	EURHUF/260408/E/419.3000/340000	Klasszikus	340 000,00	142 562 000
Gránit	USDHUF/260408/E/381.3672/490000	Klasszikus	490 000,00	186 869 918
Gránit	EURHUF/251112/E/423.2691/590000	Lendület	590 000,00	23 646 687

A mérlegfordulónap és a mérlegkészítés napja között eladott befektetett eszközként nyilvántartott értékpapírokat a forgóeszközök között mutat be a Pénztár 2025. év végén.

A) Befektetett eszközök		
73OME113	III. Befektetett pénzügyi eszközök	ezer Ft-ban
73OME11332	3.2. Állampapírok	-2 863 154
73OME1134	4. Befektetett pénzügyi eszközök értékelési különbözete	-3 198

B) Forgóeszközök		
73OME123	III. Értékpapírok	ezer Ft-ban
73OME12322	2.2. Kincstárjegyek és más állampapírok	2 863 154
73OME1233	3. Értékpapírok értékelési különbözete	3 198

6.3 PÉNZTÁRI HOZAMRÁTÁK 2025. ÉVBEN

A hozamráták számítása a 281/2001. (XII.26.) Kormányrendelet 4. számú mellékletének megfelelően történt.

2025. évi hozamráták és az infláció alakulása 2025-ben:

A Pénztár - választható portfóliók vagyonaival súlyozott - nettó hozamrátája 2025-ben 9,93% volt, mely jelentős mértékben meghaladta a 2025. évi inflációt.

Aranykor Országos Önkéntes Nyugdíjpénztár

Éves beszámoló kiegészítő melléklet – 2025.12.31.



A bruttó hozamráta a Csendélet (+41 bp), a Klasszikus (+121 bp), az Egyensúly (+114 bp), a Lendület (+98 bp), a Postás X.1 Generáció 2027 (+44 bp) és a Postás Y Generáció 2047 (+57 bp) portfóliók esetében meghaladta, míg az ESG Dinamikus (-38 bp), a Postás Bázis-Céldátum (-18 bp) és a Postás X.2 Generáció 2037 (-25 bp) portfóliók esetében elmaradt a referencia hozamrátától (zárójelben az alul-/felülteljesítés mértéke bázispontokban mérve).

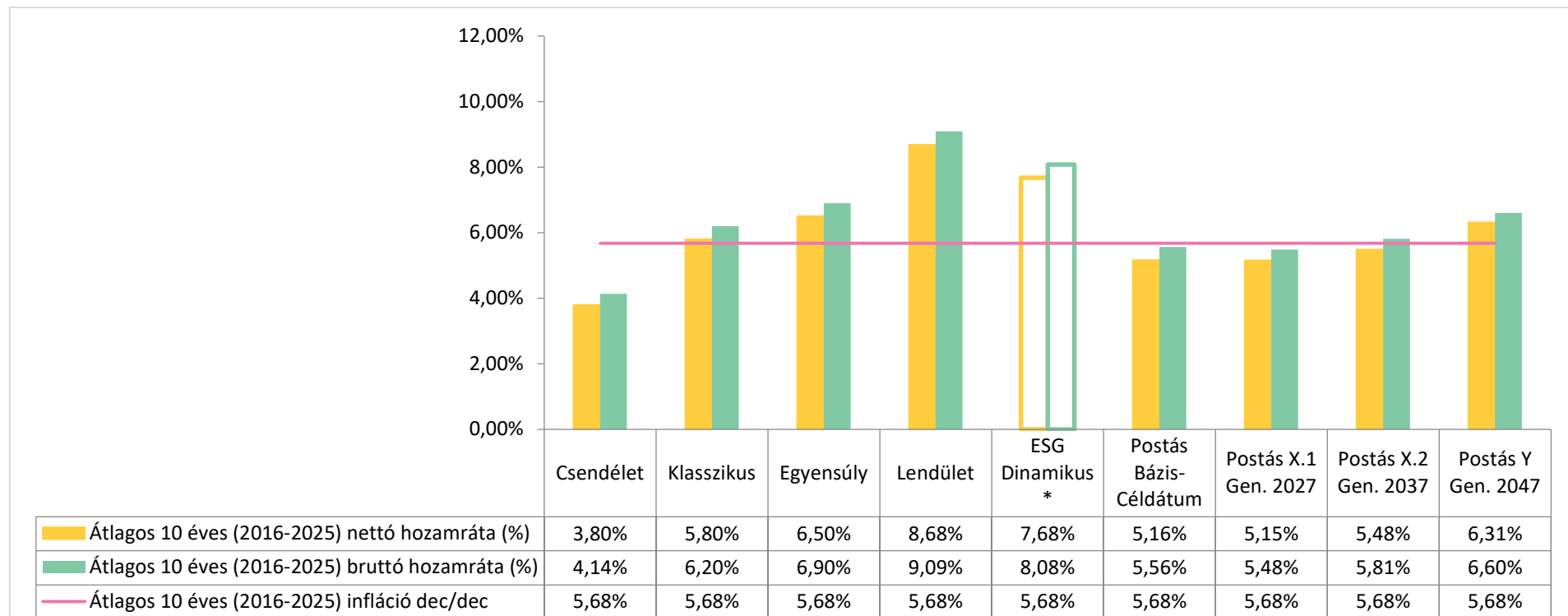
Az egyes portfóliók esetében az alul-/felülteljesítés magyarázata, hogy a vagyonkezelők - a Befektetési Politika adta kereteken belül maradván - éltek az aktív portfóliókezelés lehetőségével. Kiemelhető az állampapír-portfóliórészek átlag idejének referenciaindexetől eltérő szinten tartása, a részvény- és kötvényeszközosztályon belül az egyes értékpapírok kiválasztása, a referenciaindexhez képesti devizakitettség, valamint az ingatlanbefektetések teljesítménye.

Aranykor Országos Önkéntes Nyugdíjpénztár

Éves beszámoló kiegészítő melléklet – 2025.12.31.

2016-2025. évekre vonatkozó tíz éves hozamráták és az átlagos 10 éves (dec/dec) infláció

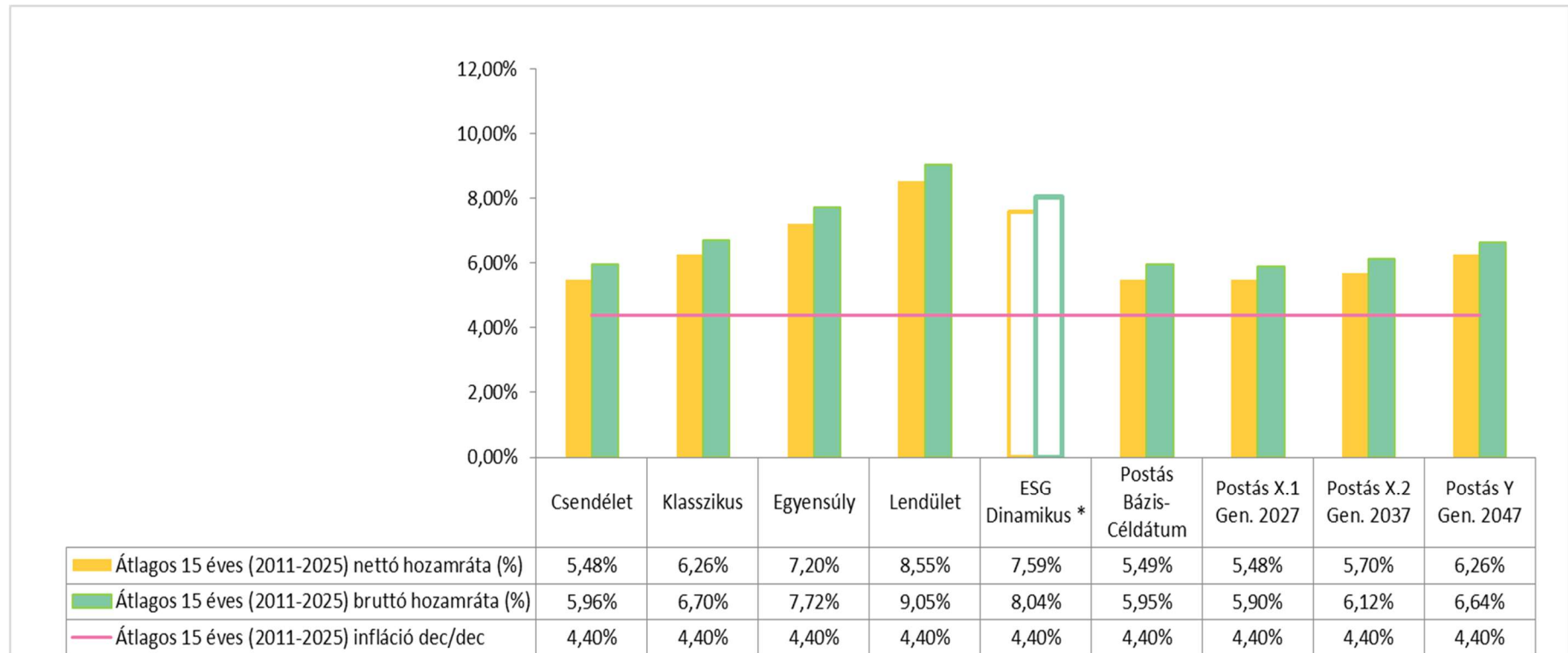
Azon portfóliók esetében, ahol az élettartam rövidebb a 10, 15, 20 évnél, a számításban a portfólió hozamrátája helyett a fedezeti tartalék hozamrátája szerepel.



A Csendélet, a Postás Bázis-Céldátum, a Postás X.1 Generáció 2027 és a Postás X.2 Generáció portfólió teljesítménye elmarad a 10 éves átlagos inflációtól, míg a Klasszikus, Egyensúly, Lendület, ESG Dinamikus és Postás Y Generáció 2047 portfóliók pozitív reálhozamot értek el.

Aranykor Országos Önkéntes Nyugdíjpénztár
Éves beszámoló kiegészítő melléklet – 2025.12.31.

2011-2025. évekre vonatkozó tizenöt éves hozamráták és az átlagos 15 éves (dec/dec) infláció

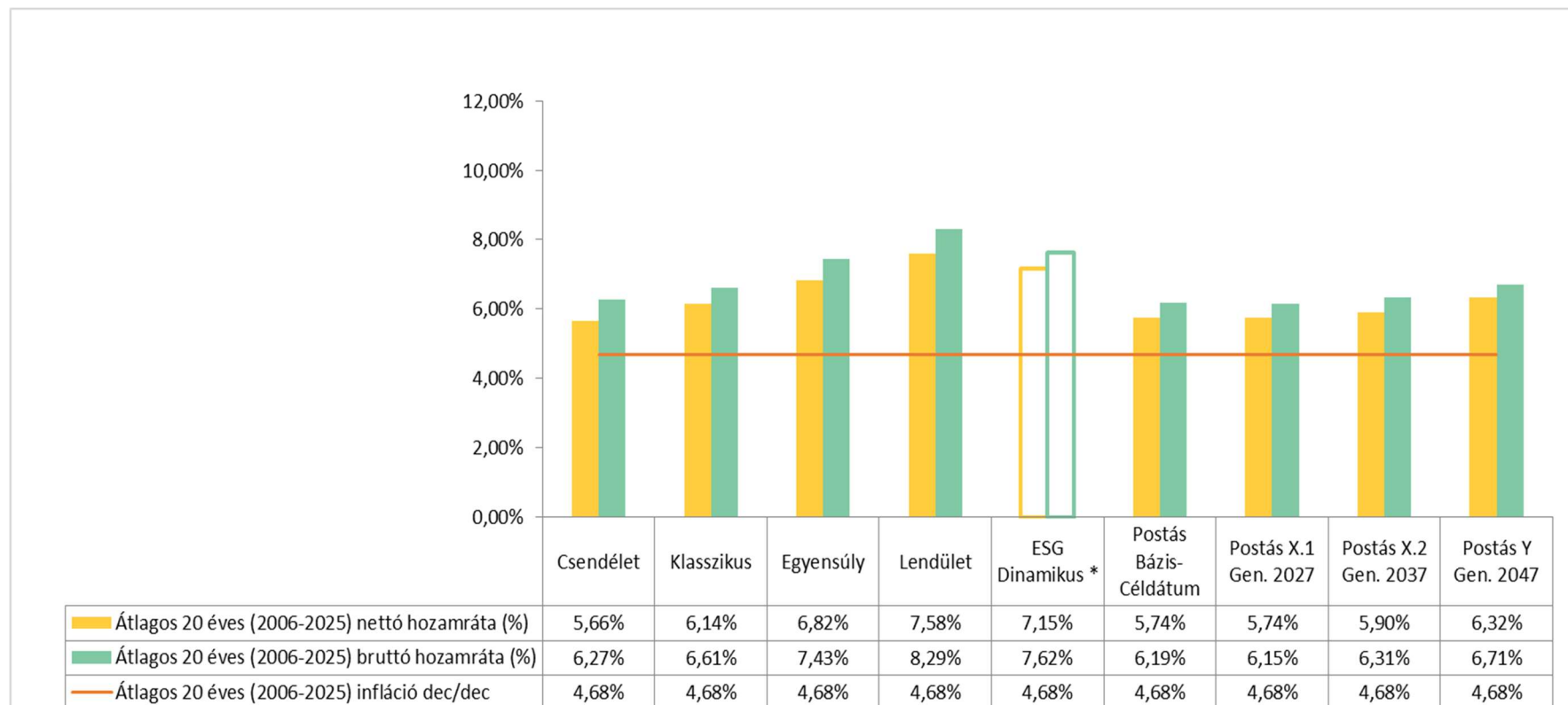


A választható portfóliók mindegyike 15 éves időtávon pozitív reálhozamot biztosított.

Aranykor Országos Önkéntes Nyugdíjpénztár

Éves beszámoló kiegészítő melléklet – 2025.12.31.

2006-2025. évekre vonatkozó húsz éves hozamráták és az átlagos 20 éves (dec/dec) infláció



*az ESG Dinamikus portfólió, amely 2020.07.31-én indult, ezért a 10-15-20 éves időszak hozamadatai csak részben mutatják az ESG Dinamikus portfólió tényleges teljesítményét. Az indulást megelőző évekre az átlagos éves hozamteljesítményének adataival kalkulált hozam alapján tüntettük fel az adatokat

A választható portfóliók mindegyike 20 éves időtávon pozitív reálhozamot biztosított.

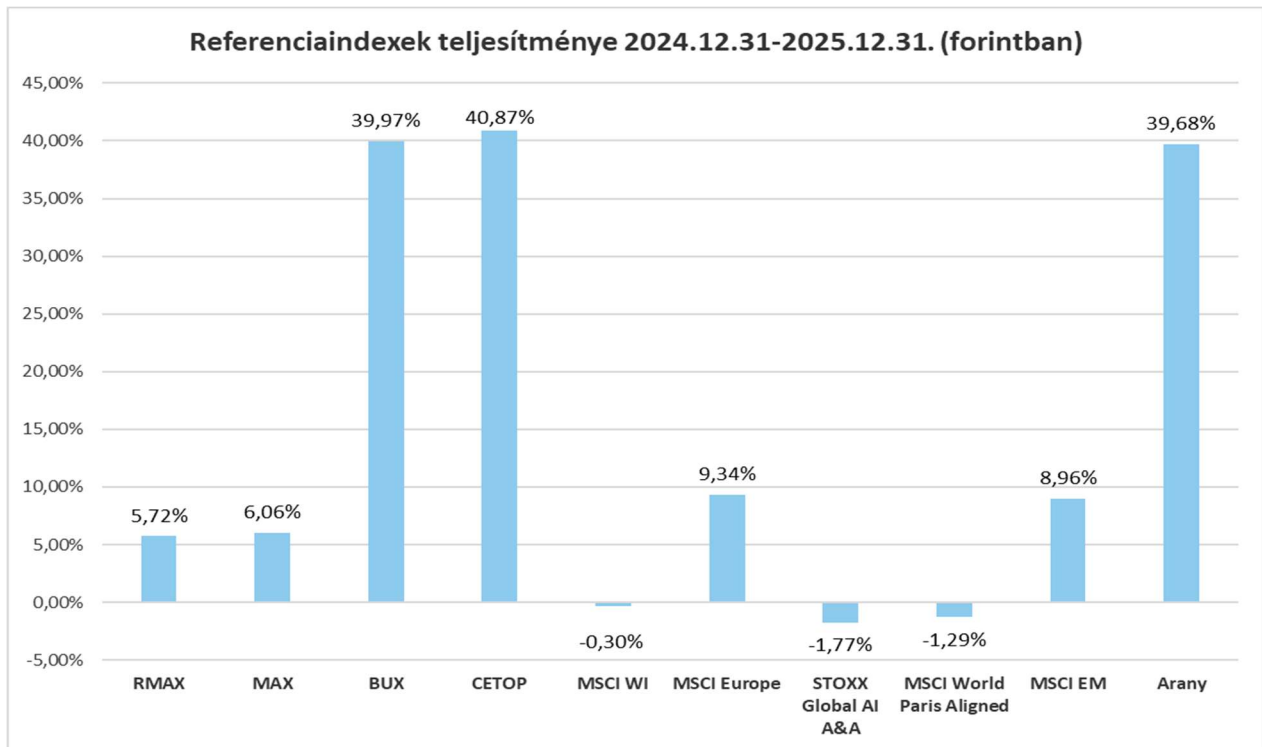
Aranykor Országos Önkéntes Nyugdíjpénztár
Éves beszámoló kiegészítő melléklet – 2025.12.31.

Pénz és tőkepiaci indexek hozamai 2025. évben

RMAX	3 hónap és 1 év közötti futamidejű állampapírok árfolyamának alakulását követi
MAX	1 évnél hosszabb futamidejű állampapírok árfolyamának alakulását követi
BUX	az index a BÉT részvény szekciójában szereplő legnagyobb tőkeértékű és forgalmú részvények árának átlagos változását tükrözi
CETOP	a BÉT CETOP indexe a legnagyobb tőkeértékű és tőzsdei forgalmú közép-európai vállalatok teljesítményét tükrözi
MSCI WORLD	a Morgan Stanley Capital International által dollárban számított, a világ fejlett részvénytőzsdéinek (elsősorban Európa, Japán, USA) árfolyamalakulását mérő index
MSCI EUROPE	a Morgan Stanley Capital International által euróban számított, a fejlett európai országok közepes- és nagy kapitalizációjú részvényeit magában foglaló index
MSCI EMERGING	a Morgan Stanley Capital International által dollárban számított, a világ feltörekvő részvénytőzsdéinek (elsősorban Kína, India, Tajvan, Dél-Korea, Brazília) árfolyamalakulását mérő index
MSCI WORLD CLIMATE PARIS ALIGNED INDEX	az ESG esetében meghatározott környezeti (E) dimenzió kiemelt elemeinek, illetve egyéb környezeti tényezők előmozdítását támogató befektetések teljesítménymérését lehetővé tevő index az MSCI Indexcsoporton belül.
STOXX GLOBAL AI ADOPTERS AND APPLICATIONS INDEX	a mesterséges intelligencia fejlődéséből részesülő vállalatok részvényeit magában foglaló index
LBMA GOLD PRICE INDEX	az arany unciánkénti, globális piacon irányadó referenciára

Aranykor Országos Önkéntes Nyugdíjpénztár

Éves beszámoló kiegészítő melléklet – 2025.12.31.



6.4 BEFEKTETÉSI POLITIKA

A Pénztár által működtetett portfóliók 2025. december 31-én:

- Csendélet
- Klasszikus
- Egyensúly
- Lendület
- ESG Dinamikus
- Postás Bázis-Céldátum
- Postás X.1 Generáció 2027
- Postás X.2 Generáció 2037
- Postás Y Generáció 2047
- Szolgáltatási
- Független
- Működési
- Likviditási

A Befektetési politika változásai 2025-ben:

2025.01.01-2025.03.31.

A Postás Önkéntes Nyugdíjpénztár beolvadásával a Pénztár választható portfóliónak száma kilencre bővült. A 2025. január 1-től hatályos Befektetési politika már tartalmazza a négy új portfólió (Postás Bázis-Céldátum, Postás X.1 Generáció 2027, Postás X.2 Generáció 2037, Postás Y Generáció 2047) stratégiai összetételét, az egyes eszközcsoportokra vonatkozó minimum és maximum arányokat.

Emellett a szabályzat tartalmazza korábbi jogszabály-módosítások átvezetését, befektetésszakmai pontosításokat, egyes befektetési limitek megváltozását a Működési és Likviditási portfólióra vonatkozóan, illetve kiegészítést a befektetési portfóliók összetételére vonatkozó korlátozások megsértése esetén követendő eljárásra az ingatlanbefektetések esetében.

2025.04.01-2025.06.30.

Módosult a Befektetési Politika részét képező Eszközértékelési Szabályzat, valamint a stratégiai összetételben pontosításra került a pénzforgalmi számla és a befektetési számla eszközkategória.

2025.07.01-2025.07.15.

Változások a pénztári portfóliók stratégiai eszközallokációjában, referenciaindex-összetételében, illetve a lentiekkel összefüggésben változtak egyes befektetési limitszabályok is:

- Arany, mint aktív diverzifikációs elem megjelenítése a portfóliókban (LBMA Gold Price Index)

Aranykor Országos Önkéntes Nyugdíjpénztár **Éves beszámoló kiegészítő melléklet – 2025.12.31.**

- ESG Dinamikus portfólió eszközallokációjának a mesterséges intelligencia („AI”) tematikával és kapcsolódó indexszel + MSCI World Climate PAB Indexszel történő kiegészítése
- az európai részvénykitettség (MSCI Europe) arányának megemlése az MSCI World index terhére
- hazai és régiós részvények (BUX, CETOP) arányának megemlése az Egyensúly portfólióban
- a külföldi kötvény típusú kollektív eszközök maximális limitének megemlése

2025.07.16-2026.03.31.

Módosítás, kiegészítés a fenntarthatósági kockázatok integrálása és a portfóliók SFDR besorolása fejezetekben.

Aranykor Országos Önkéntes Nyugdíjpénztár

Éves beszámoló kiegészítő melléklet – 2025.12.31.

A portfóliók referenciaindex 2025.01.01. és 2025.06.30. között:

Index	Csendélet	Klasszikus	Egyensúly	Lendület	ESG Dinamikus	Szolgáltatási	Függő	Likviditási**	Működési**	Postás Bázis-Céldátum	Postás X.1 Gen. 2027	Postás X.2 Gen. 2037	Postás Y Gen. 2047
RMAX	53,0%	30,0%	15,6%	4,8%	5,0%	100,0%	100,0%	75,0%	75,0%	70,0%	40,0%	15,0%	15,0%
MAX	47,0%	39,0%	45,6%	34,3%	20,0%	0,0%	0,0%	0,0%	0,0%	20,0%	46,0%	60,0%	49,0%
Kötvény összesen	100,0%	69,0%	61,2%	39,1%	25,0%	100,0%	100,0%	75,0%	75,0%	90,0%	86,0%	75,0%	64,0%
BUX	0,0%	4,8%	3,6%	5,8%	0,0%	0,0%	0,0%	2,5%	2,5%	0,0%	0,0%	0,0%	0,0%
CE TOP20	0,0%	6,2%	6,0%	13,0%	20,0%	0,0%	0,0%	5,9%	5,9%	2,0%	3,0%	5,0%	7,0%
MSCI WORLD	0,0%	7,4%	14,2%	25,6%	46,0%	0,0%	0,0%	11,6%	11,6%	6,0%	7,0%	12,0%	18,0%
MSCI EM	0,0%	3,6%	6,0%	8,0%	9,0%	0,0%	0,0%	5,0%	5,0%	2,0%	3,0%	5,0%	7,0%
Részvény összesen	0,0%	22,0%	29,8%	52,4%	75,0%	0,0%	0,0%	25,0%	25,0%	10,0%	13,0%	22,0%	32,0%
Ingatlan (KSH év/év infláció*)	0,0%	9,0%	9,0%	8,5%	0,0%	0,0%	0,0%	0,0%	0,0%	0,0%	1,0%	3,0%	4,0%

A portfóliók referenciaindex 2025.07.01. és 2025.12.31. között:

Index	Csendélet	Klasszikus	Egyensúly	Lendület	ESG Dinamikus	Szolgáltatási	Függő	Likviditási**	Működési**	Postás Bázis-Céldátum	Postás X.1 Gen. 2027	Postás X.2 Gen. 2037	Postás Y Gen. 2047
RMAX	53,0%	30,0%	12,0%	4,8%	5,0%	100,0%	100,0%	75,0%	75,0%	70,0%	40,0%	15,0%	15,0%
MAX	47,0%	37,0%	43,6%	32,3%	18,0%	0,0%	0,0%	0,0%	0,0%	20,0%	44,0%	58,0%	47,0%
Kötvény összesen	100,0%	67,0%	55,6%	37,1%	23,0%	100,0%	100,0%	75,0%	75,0%	90,0%	84,0%	73,0%	62,0%
BUX	0,0%	4,8%	5,2%	5,8%	0,0%	0,0%	0,0%	2,5%	2,5%	0,0%	0,0%	0,0%	0,0%
CE TOP20	0,0%	6,2%	8,0%	13,0%	20,0%	0,0%	0,0%	5,9%	5,9%	2,0%	3,0%	5,0%	7,0%
MSCI WORLD	0,0%	6,5%	11,2%	19,6%	25,0%	0,0%	0,0%	8,6%	8,6%	6,0%	6,0%	9,5%	14,0%
MSCI EUROPE	0,0%	1,5%	3,0%	5,0%	5,0%	0,0%	0,0%	2,0%	2,0%	0,0%	1,0%	2,5%	3,0%
STOXX GLOBAL AI ADOPTERS	0,0%	0,0%	0,0%	0,0%	7,5%	0,0%	0,0%	0,0%	0,0%	0,0%	0,0%	0,0%	0,0%
MSCI WORLD CLIMATE PAB	0,0%	0,0%	0,0%	0,0%	7,5%	0,0%	0,0%	0,0%	0,0%	0,0%	0,0%	0,0%	0,0%
MSCI EM	0,0%	3,0%	5,0%	7,0%	8,0%	0,0%	0,0%	4,0%	4,0%	2,0%	3,0%	4,0%	6,0%
Részvény összesen	0,0%	22,0%	32,4%	50,4%	73,0%	0,0%	0,0%	23,0%	23,0%	10,0%	13,0%	21,0%	30,0%
Ingatlan (KSH év/év infláció*)	0,0%	9,0%	9,0%	8,5%	0,0%	0,0%	0,0%	0,0%	0,0%	0,0%	1,0%	3,0%	4,0%
Arany (LBMA GOLD)	0,0%	2,0%	3,0%	4,0%	4,0%	0,0%	0,0%	2,0%	2,0%	0,0%	2,0%	3,0%	4,0%

*A referenciahozam – adott napra érvényesen – a KSH által az adott napot megelőzően utoljára közzétett év/év infláció mértéke (a fogyasztói árak átlagos változása az előző év azonos hónapjához képest). A közzétett adat, mint benchmark a közzététel napját követő napon lép hatályba, és a következő inflációs adat közzétételének napjáig (még azon a napon is) hatályos.

** A vagyonkezelésre átadott vagyonra vonatkozóan

6.5 VAGYONKEZELT PORTFÓLIÓK TELJESÍTMÉNYE 2025. ÉVBEN

Csendélet (E)	Q1	Q2	Q3	Q4	2025.év
Portfólió teljesítmény	0,10%	2,24%	2,03%	1,82%	6,31%
Benchmark teljesítmény	0,17%	2,08%	1,80%	1,73%	5,89%
Felül/alul teljesítés	-0,07%	0,16%	0,23%	0,09%	0,42%

Klasszikus (A) portfólió	Q1	Q2	Q3	Q4	2025.év
Portfólió teljesítmény	1,24%	2,45%	2,38%	3,55%	9,96%
Benchmark teljesítmény	0,93%	2,81%	2,34%	3,30%	9,71%
Felül/alul teljesítés	0,31%	-0,36%	0,04%	0,25%	0,25%

Klasszikus (C) portfólió	Q1	Q2	Q3	Q4	2025.év
Portfólió teljesítmény	1,64%	3,09%	2,79%	3,77%	11,77%
Benchmark teljesítmény	0,89%	2,85%	2,36%	3,33%	9,76%
Felül/alul teljesítés	0,75%	0,24%	0,43%	0,44%	2,01%

Klasszikus (G) portfólió	Q1	Q2	Q3	Q4	2025.év
Portfólió teljesítmény	1,10%	2,59%	2,31%	3,06%	9,36%
Benchmark teljesítmény	1,20%	2,17%	2,17%	2,76%	8,56%
Felül/alul teljesítés	-0,10%	0,42%	0,14%	0,30%	0,80%

Klasszikus (E) portfólió	Q1	Q2	Q3	Q4	2025.év
Portfólió teljesítmény	0,92%	3,47%	2,53%	3,79%	11,12%
Benchmark teljesítmény	0,89%	2,85%	2,36%	3,33%	9,76%
Felül/alul teljesítés	0,03%	0,62%	0,17%	0,46%	1,36%

Egyensúly (A) portfólió	Q1	Q2	Q3	Q4	2025.év
Portfólió teljesítmény	0,12%	2,49%	2,63%	3,83%	9,35%
Benchmark teljesítmény	-0,11%	2,80%	2,77%	3,77%	9,50%
Felül/alul teljesítés	0,23%	-0,31%	-0,14%	0,06%	-0,15%

Aranykor Országos Önkéntes Nyugdíjpénztár
Éves beszámoló kiegészítő melléklet – 2025.12.31.

Egyensúly (C) portfólió	Q1	Q2	Q3	Q4	2025.év
Portfólió teljesítmény	0,49%	2,94%	3,34%	4,07%	11,25%
Benchmark teljesítmény	-0,16%	2,84%	2,80%	3,80%	9,56%
Felül/alul teljesítés	0,65%	0,10%	0,54%	0,27%	1,69%

Egyensúly (G) portfólió	Q1	Q2	Q3	Q4	2025.év
Portfólió teljesítmény	1,08%	2,48%	2,62%	3,10%	9,60%
Benchmark teljesítmény	1,20%	1,97%	2,49%	2,89%	8,82%
Felül/alul teljesítés	-0,12%	0,51%	0,13%	0,21%	0,78%

Egyensúly (E) portfólió	Q1	Q2	Q3	Q4	2025.év
Portfólió teljesítmény	-0,10%	3,52%	2,85%	3,94%	10,57%
Benchmark teljesítmény	-0,16%	2,84%	2,80%	3,80%	9,56%
Felül/alul teljesítés	0,06%	0,68%	0,05%	0,14%	1,01%

Lendület (A) portfólió	Q1	Q2	Q3	Q4	2025.év
Portfólió teljesítmény	0,18%	2,78%	2,85%	4,79%	10,96%
Benchmark teljesítmény	0,24%	3,25%	3,16%	4,59%	11,68%
Felül/alul teljesítés	-0,06%	-0,47%	-0,31%	0,20%	-0,72%

Lendület (C) portfólió	Q1	Q2	Q3	Q4	2025.év
Portfólió teljesítmény	1,00%	3,58%	3,74%	5,05%	14,01%
Benchmark teljesítmény	0,18%	3,30%	3,20%	4,62%	11,74%
Felül/alul teljesítés	0,82%	0,28%	0,54%	0,43%	2,27%

Lendület (G) portfólió	Q1	Q2	Q3	Q4	2025.év
Portfólió teljesítmény	1,07%	2,64%	3,30%	4,04%	11,50%
Benchmark teljesítmény	1,20%	2,21%	2,95%	3,68%	10,40%
Felül/alul teljesítés	-0,13%	0,43%	0,35%	0,36%	1,10%

Aranykor Országos Önkéntes Nyugdíjpénztár
Éves beszámoló kiegészítő melléklet – 2025.12.31.

Lendület (E) portfólió	Q1	Q2	Q3	Q4	2025.év
Portfólió teljesítmény	0,11%	4,21%	3,35%	4,80%	12,99%
Benchmark teljesítmény	0,18%	3,30%	3,20%	4,62%	11,74%
Felül/alul teljesítés	-0,07%	0,91%	0,15%	0,18%	1,25%

ESG Dinamikus (A) portfólió	Q1	Q2	Q3	Q4	2025.év
Portfólió teljesítmény	-2,34%	3,31%	3,47%	5,29%	9,91%
Benchmark teljesítmény	-0,97%	2,90%	3,37%	4,66%	10,24%
Felül/alul teljesítés	-1,37%	0,41%	0,10%	0,63%	-0,33%

Postás-Bázis Cél dátum (A) portfólió	Q1	Q2	Q3	Q4	2025.év
Portfólió teljesítmény	0,33%	1,37%	1,82%	2,14%	5,77%
Benchmark teljesítmény	0,29%	1,94%	1,92%	1,90%	6,17%
Felül/alul teljesítés	0,04%	-0,57%	-0,10%	0,24%	-0,40%

Postás-Bázis Cél dátum (G) portfólió	Q1	Q2	Q3	Q4	2025.év
Portfólió teljesítmény	0,34%	1,96%	2,07%	2,01%	6,53%
Benchmark teljesítmény	0,29%	1,94%	1,92%	1,90%	6,17%
Felül/alul teljesítés	0,05%	0,02%	0,15%	0,11%	0,36%

Postás X.1 Gen. 2027 (G) portfólió	Q1	Q2	Q3	Q4	2025.év
Portfólió teljesítmény	-0,05%	2,55%	2,44%	2,33%	7,45%
Benchmark teljesítmény	-0,12%	2,25%	2,38%	2,34%	7,00%
Felül/alul teljesítés	0,07%	0,30%	0,06%	-0,01%	0,45%

Postás X.2 Gen. 2037 (A) portfólió	Q1	Q2	Q3	Q4	2025.év
Portfólió teljesítmény	-0,47%	1,74%	2,46%	2,82%	6,68%
Benchmark teljesítmény	-0,57%	2,50%	2,74%	2,75%	7,59%
Felül/alul teljesítés	0,10%	-0,76%	-0,28%	0,07%	-0,91%

Aranykor Országos Önkéntes Nyugdíjpénztár
Éves beszámoló kiegészítő melléklet – 2025.12.31.

Postás X.2 Gen. 2037 (G) portfólió	Q1	Q2	Q3	Q4	2025.év
Portfólió teljesítmény	-0,48%	2,82%	2,83%	2,76%	8,13%
Benchmark teljesítmény	-0,57%	2,50%	2,74%	2,75%	7,59%
Felül/alul teljesítés	0,09%	0,32%	0,09%	0,01%	0,54%

Postás Y Gen. 2047 (G) portfólió	Q1	Q2	Q3	Q4	2025.év
Portfólió teljesítmény	-0,72%	2,78%	3,24%	3,23%	8,76%
Benchmark teljesítmény	-0,72%	2,50%	3,04%	3,09%	8,10%
Felül/alul teljesítés	0,00%	0,28%	0,20%	0,14%	0,66%

Függő (A) portfólió	Q1	Q2	Q3	Q4	2025.év
Portfólió teljesítmény	1,02%	1,52%	1,49%	1,78%	5,93%
Benchmark teljesítmény	0,92%	1,61%	1,48%	1,60%	5,72%
Felül/alul teljesítés	0,10%	-0,09%	0,01%	0,18%	0,21%

Szolgáltatási (A) portfólió	Q1	Q2	Q3	Q4	2025.év
Portfólió teljesítmény	1,09%	1,61%	1,51%	1,73%	6,08%
Benchmark teljesítmény	0,92%	1,61%	1,48%	1,60%	5,72%
Felül/alul teljesítés	0,17%	0,00%	0,03%	0,13%	0,36%

Működési (A) portfólió	Q1	Q2	Q3	Q4	2025.év
Portfólió teljesítmény	0,84%	2,14%	2,30%	2,85%	8,36%
Benchmark teljesítmény	0,81%	2,15%	2,21%	2,84%	8,25%
Felül/alul teljesítés	0,03%	-0,01%	0,09%	0,01%	0,11%

Likviditási (A) portfólió	Q1	Q2	Q3	Q4	2025.év
Portfólió teljesítmény	0,65%	1,57%	2,29%	2,83%	7,53%
Benchmark teljesítmény	0,81%	2,15%	2,21%	2,84%	8,25%
Felül/alul teljesítés	-0,16%	-0,58%	0,08%	-0,01%	-0,72%

6.6 GAZDASÁGI ÉS PIACI FOLYAMATOK

I. negyedév:

A 2024 novemberében megválasztott, majd 2025 januárjában beiktatott régi-új amerikai elnök, Donald Trump második ciklusáról a befektetők többsége úgy vélekedett, hogy kedvező lehet az amerikai növekedési kilátásokra és ezen keresztül a részvénypiacokra, miközben negatív lehet a legtöbb más földrajzi régióra. Ugyanakkor a gazdaságpolitikai terveket számos kritika is érte (pl. inflációs hatások). Emellett kedvezőtlen tényezőként hatott a Trump-elnökséggel együttjáró kiszámíthatatlanság és „politikai zaj”, mely első körben a február eleji, Kanadára és Mexikóra kivetett, majd el is halasztott, végül márciusban bevezetett 25%-os vámintézkedéseken keresztül is tetten érhető volt. Eközben Európa legnagyobb gazdaságában, Németországban (is) a kormányváltás hozott gazdaságpolitikai fordulatot, a szigorú fiskális politikával szemben a gazdaságélénkítés került előtérbe. Március elején már a befektetői kockázatkerülés volt jellemző, ami a részvénypiaci árfolyam- és állampapírpiaci hozamesések mellett kivételesen, ám a fentiekkel jól magyarázhatóan az euró-dollár árfolyamának emelkedését (az euró erősödését / a dollár gyengülését) eredményezte. Ebben a bizonytalan környezetben a FED megállt a kamatsökkentési sorozatával. Az EKB esetében azonban a vámháború negatív növekedési hatása erősödött föl, mely újabb 25 bázispontos kamatsökkentéseket eredményezett januárban és márciusban is. Az amerikai részvényindexek – dollárban és forintban kifejezve egyaránt – negatív első negyedévet zártak, míg nyugat-európai társaik egyszámjegyű pozitív teljesítményt értek el. Az orosz-ukrán háború lezárását övező optimizmussal párhuzamosan a hazai BUX és a régiós CETOP indexek jócskán 10% fölötti emelkedést mutattak.

A legtöbb várakozásnak megfelelően az MNB az időszak során nem változtatott az alapkamaton, március végén 6,5%-os szinten állt. A jegybank havi döntései alkalmával többek között hangsúlyozta az óvatos és türelmes monetáris politika indokoltságát - az új elnök, Varga Mihály is elkötelezett maradt a szigorúbb monetáris politika mellett. A hazai állampapírpiacra hozamemelkedés volt jellemző a különböző lejáratokon, így azok elért teljesítménye mérsékelt / enyhén negatív maradt az első negyedévben. A forint az euróval szemben 2%-kal, az amerikai dollárral szemben közel 6%-kal erősödött.

II. negyedév:

A tőkepiaci volatilitás április elején, Trump elnök átfogó vámterveinek bemutatásával nagymértékben fölerősödött, és rövid idő alatt jelentősebb mértékű részvénypiaci eséseket eredményezett. Ezt követően - párhuzamosan a kompromisszumokra való törekvési szándékokkal, illetve az intézkedések hatálybaléptetésének 90 napos elhalasztásával - pozitív irányú korrekció indult el, a részvénypiacok május közepére ledolgozták az eséseket, majd még tovább emelkedtek az ezt követő hetek folyamán. A negyedév második felére egyes indexek értéke új csúcspontokra is ért. A vámintézkedések/kereskedelmi megállapodások végleges formájának hiányában azok növekedési és inflációs hatásai nehezen voltak előrejelezhetőek ebben az időszakban, emiatt az amerikai Fed sem csökkentett a kamatokon, míg az Európai Központi Bank tovább mérsékelte irányadó rátáját. Eközben az euró tovább erősödött az

Aranykor Országos Önkéntes Nyugdíjpénztár

Éves beszámoló kiegészítő melléklet – 2025.12.31.

amerikai dollárral szemben. A hazai és régiós részvények ebben az időszakban is – forintban kifejezve – markánsan jobb teljesítményt értek el. Júniusban az izraeli-iráni katonai konfliktus az olaj árfolyamában hozott jelentős ingadozásokat, ugyanakkor – a gyors lezárással is összefüggésben – a részvénypiaci hatások korlátozottak maradtak.

A hazai állampapírpiacra az elvárt hozamok csökkentek a második negyedév folyamán, ezek mértéke inkább az éven belüli és a közepes (3-5 éves) lejáratokon volt számottevőbb. Az MNB ebben az időszakban is tartotta a 6,50%-os kamatszintet, a Monetáris Tanács június végi megítélése szerint „az inflációs környezetet övező kockázatok, valamint a kereskedelem- és geopolitikai feszültségek továbbra is óvatos és türelmes monetáris politikát tesznek szükségessé.” A forint árfolyama az időszak nagy részében a 400-410 közötti sávban tartózkodott az euróval szemben, a negyedévet a 399-400 körüli árfolyamszinten zárva.

III. negyedév:

A vámmegállapodásokkal kapcsolatos bizonytalanság az Egyesült Államok Japánnal, majd ezt követően az Európai Unióval történő megegyezéseivel jelentősen enyhült, míg augusztus végére a Fed kamatpolitikájával kapcsolatosan is a fordulat jelei rajzolódtak ki. Az MSCI World index dollárban kifejezve közel 3,8%-kal emelkedett a július-augusztusi periódusban.

A szeptember összességében kedvezően alakult a részvénypiacok számára, jóllehet a hónap hagyományosan gyengébb szezonális teljesítményt szokott hozni. A befektetői hangulatot támogatta az amerikai jegybank 25 bázispontos kamatsökkentése és a vállalati eredmények kedvező alakulása. Ennek eredményeként 2025 első kilenc hónapjában az MSCI World index dollárban kifejezve közel 16%-os növekedést ért el, míg a fejlődő piaci részvényindex több, mint 25%-kal emelkedett.

A forint ugyanakkor jelentősen erősödött: január és szeptember között 5%-kal az euróval, illetve 15%-kal a dollárral szemben. Ez a felértékelődés számottevően csökkentette a nemzetközi részvényindexek forintban kifejezett 2025-ös teljesítményét. A hazai és régiós részvénypiacok a harmadik negyedévben visszafogottabb, +1-3% körüli hozamokat értek el.

A Magyar Nemzeti Bank az időszak kamatdöntő ülésein változatlanul hagyta az alapkamat 6,50%-os szintjét. A döntést elsősorban a magas infláció és a magas lakossági inflációs várakozások indokolták, miközben a jegybank több területen is erős átárzásokat érzékelt. Az MNB szigorúbb monetáris politikája és kommunikációja erősítő hatással bírt a forint árfolyamára, amely az időszak első felében stabilan áttörte lefelé a 400-as árfolyamszintet az euróval szemben, szeptember végére pedig a 390-391 környéki sávba ereszkedett.

A hazai állampapírpiacra a negyedév első felében a hozamok emelkedése volt jellemző, majd szeptember második felében markánsabb hozamcsökkenést (árfolyamemelkedést) tapasztalhattunk a hosszabb lejáratok esetében, így összességében az eszközosztály pozitív eredménnyel zárt.

IV. negyedév:

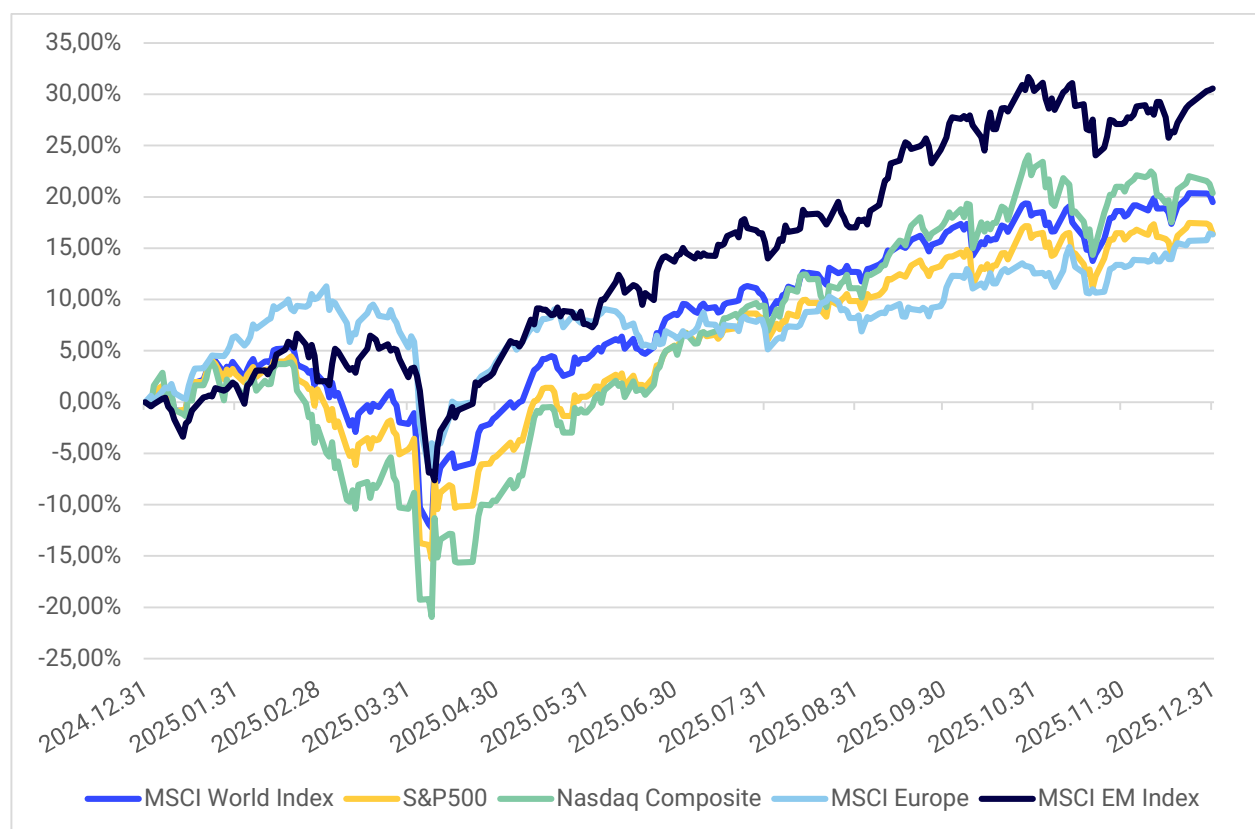
A negyedik negyedév ismét kedvező időszakot hozott a részvénypiacok számára. Az amerikai jegybank két újabb kamatsökkentése, valamint az erős amerikai gazdasági növekedési kilátások tovább erősítették az optimista befektetői hangulatot. A mesterséges intelligenciával kapcsolatos átmeneti

Aranykor Országos Önkéntes Nyugdíjpénztár Éves beszámoló kiegészítő melléklet – 2025.12.31.

befektetői bizonytalanságok és az amerikai kormányzati leállás csak rövid időre fékeztek a pozitív piaci lendületet. A hazai és régiós részvény piac teljesítménye ismét kiemelkedő volt: kétszámjegyű eredményeivel jelentősen felülmúlta mind a fejlett, mind a fejlődő piacokat reprezentáló részvényindexeket. A nemzetközi piacokon a nemesfémek mozgása is figyelemre méltó volt: az októberi korrekciót követően az arany árfolyama az időszak második felében meredeken emelkedett. Az év utolsó hónapjaiban a KSH az infláció mérséklődéséről számolt be: az éves bázisú infláció októberben 4,3%-on, novemberben 3,7%, decemberben 3,3% volt, míg a 2025-éves átlag 4,4%-on alakult. Az alapkamat továbbra is 6,50%-on maradt, ugyanakkor az MNB decemberi ülését követően módosította kommunikációját, jelezve a 2026-ra várható kamatcsökkentés(ek) előkészítését. A forint, amely az euróval szemben a 380-as szinteket is elérte, ezt követően gyengült, és 385 környékén zárta az évet.

A hazai állampapírpiacra a negyedik negyedévben nem alakult ki jelentős volatilitás, a referenciahozamok érdemben nem változtak, a rövidebb lejáratokon némi csökkenés, míg a leghosszabb (15-20 éves) szegmensek esetében kisebb hozamemelkedés volt megfigyelhető. A kormányzat a 2026-os költségvetési hiánycélt is 5%-ra módosította, miközben a gazdasági növekedésre vonatkozó előrejelzések érdemben nem változtak: a várakozások szerint 2026-ban 2-2,5% közötti növekedés valószínű.

A vezető részvényindexek teljesítménye 2024.12.31-2025.12.31. (saját devizában)



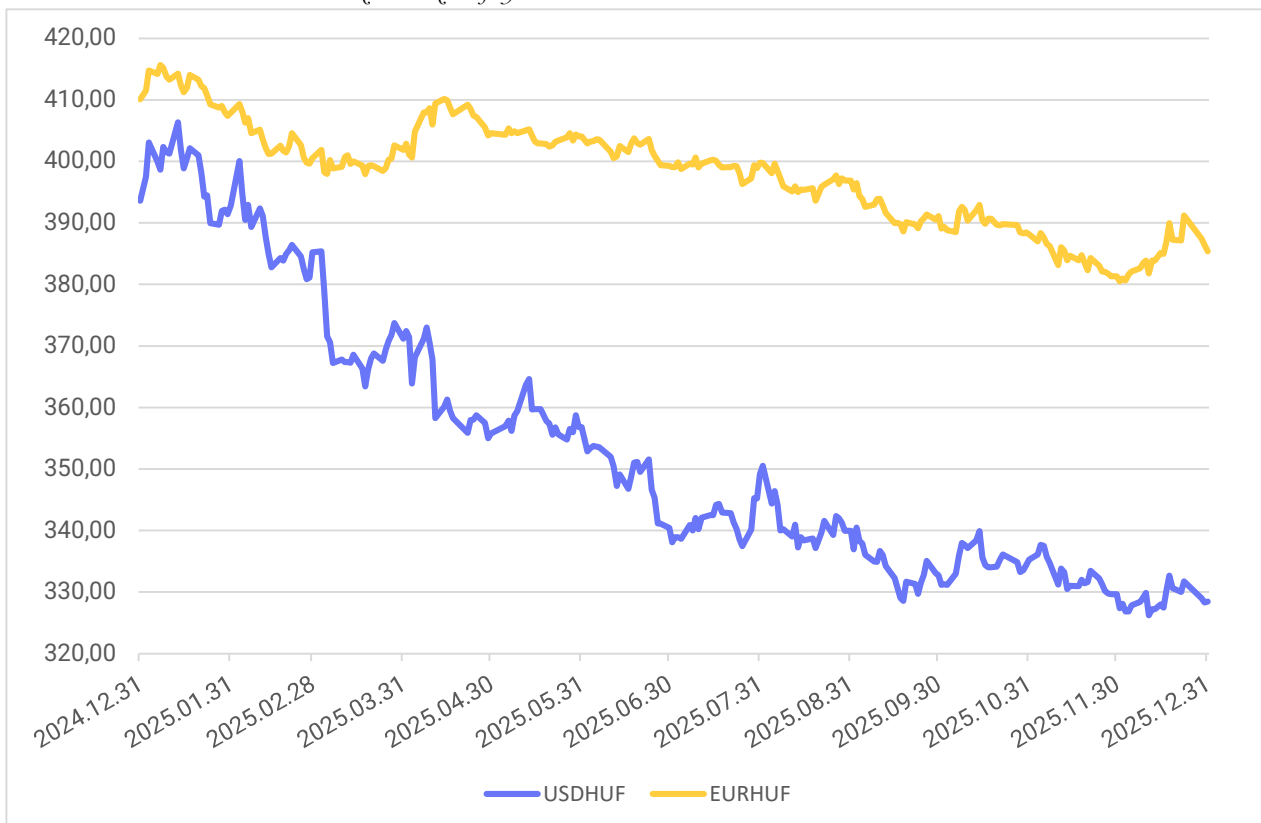
Aranykor Országos Önkéntes Nyugdíjpénztár

Éves beszámoló kiegészítő melléklet – 2025.12.31.

A régiós részvényindexek teljesítménye 2025-ben (saját devizában)



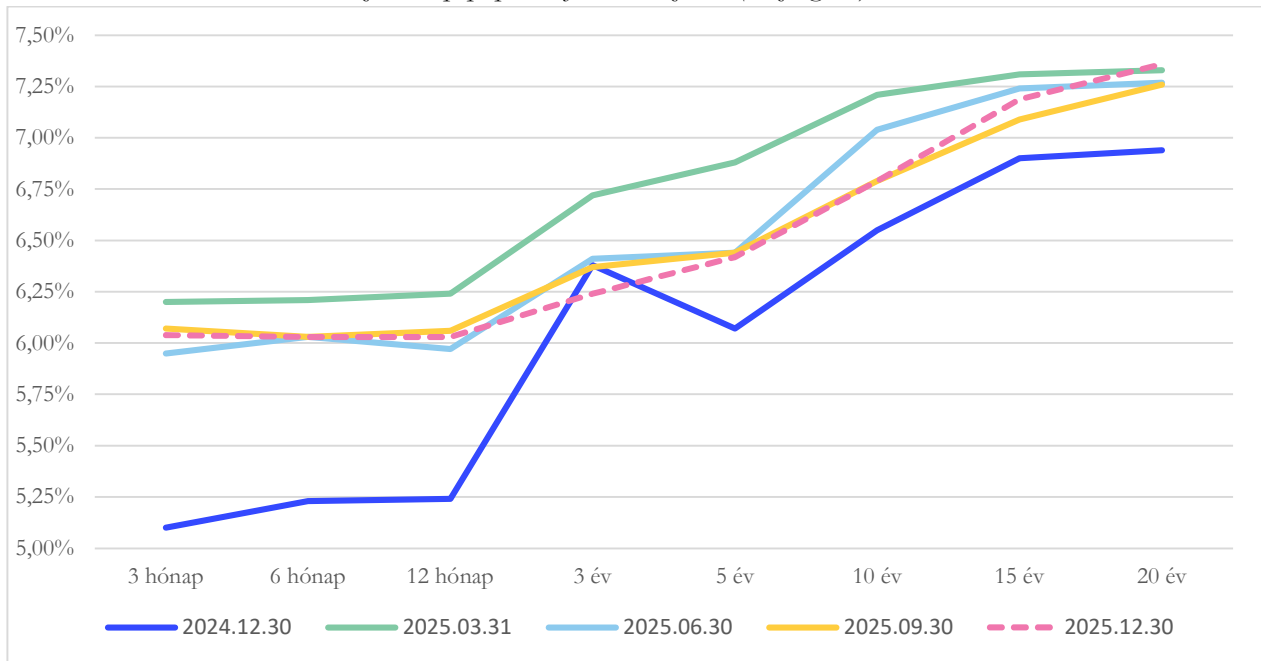
A hazai deviza árfolyamának alakulása 2024.12.31-2025.12.31.



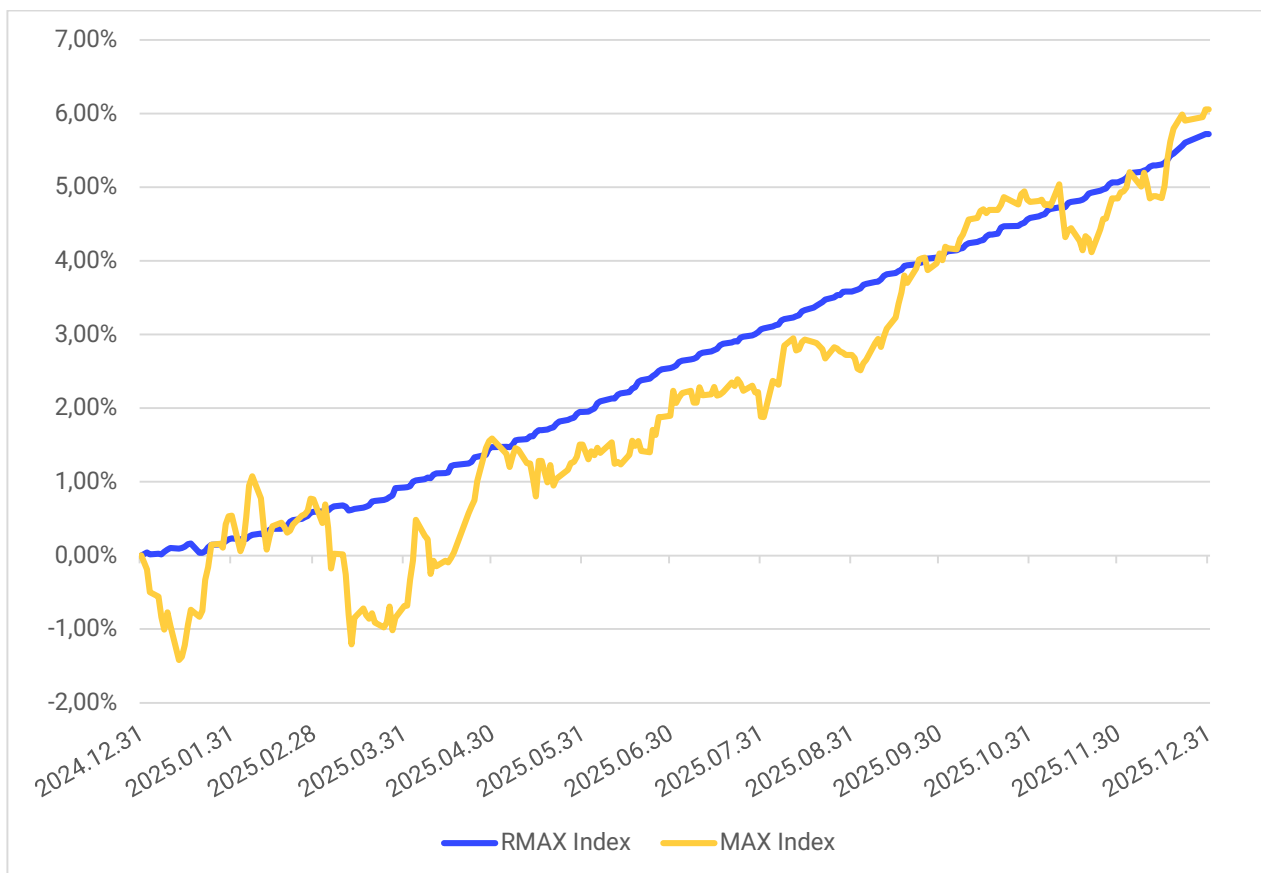
Aranykor Országos Önkéntes Nyugdíjpénztár

Éves beszámoló kiegészítő melléklet – 2025.12.31.

A hazai állampapírpiazi referenciabozsámok (bozsámgörbe) alakulása



A hazai állampapírpiazi indexek (RMAX, MAX) teljesítménye 2024.12.31-2025.12.31.



Aranykor Országos Önkéntes Nyugdíjpénztár
Éves beszámoló kiegészítő melléklet – 2025.12.31.

6.7 BEFEKTETÉSEK FÖLDRAJZI MEGOSZLÁSA

ezer Ft-ban

Megnevezés	Könyv szerinti érték	Piaci érték
Összesen	224 253 834	262 144 223
Európai Gazdasági Térség összesen	201 151 563	227 791 685
EU tagországok összesen	201 151 563	227 791 685
Ausztria	1 234 798	3 524 813
Cseh Köztársaság	1 564 267	2 716 461
Franciaország	67 141	123 403
Görögország	19 439	26 412
Horvátország	254 179	364 065
Írország	16 660 871	18 077 006
Lengyelország	5 062 486	8 546 397
Luxemburg	6 877 546	6 980 875
Magyarország	153 512 789	168 208 865
Németország	6 699 636	7 725 768
Portugália	8 932	8 409
Románia	7 471 446	9 273 302
Szlovénia	1 718 033	2 215 909
Egyéb ország összesen	23 102 271	34 352 538
Amerikai Egyesült Államok	20 912 586	31 416 130
Japán	291 282	575 384
Egyéb más országok	1 898 403	2 361 024

6.8 BEFEKTETÉSEK DEVIZANEMENKÉNTI MEGOSZLÁSA

ezer Ft-ban

Devizanem	Befektetések tárgyidőszak végi értéke - könyv szerinti értéken	Befektetések tárgyidőszak végi értéke - piaci értéken
HUF	140 014 021	154 155 188
EUR	37 564 257	43 576 495
GBP	72 306	119 812
USD	37 106 686	48 453 322
JPY	291 282	575 384
Egyéb	9 205 282	15 264 022
Összesen	224 253 834	262 144 223

6.9 BEFEKTETÉSI TEVÉKENYSÉG EREDMÉNYE

ezer Ft-ban

	Pénzügyi terv	Tény	Tény-terv különbözete	Tény-terv százalék
Fedezeti tartalék	13 202 229	23 964 425	10 762 196	181,52%
Működési tartalék	36 192	101 631	65 439	280,81%
Likviditási tartalék	15 400	72 177	56 777	468,68%

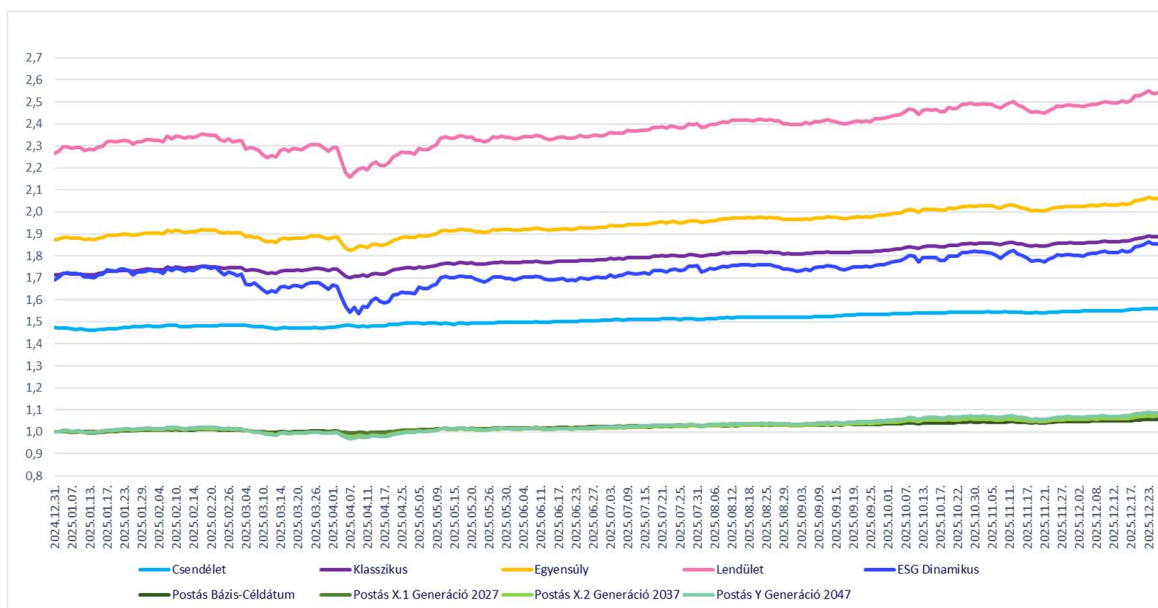
A Pénztár működési eredményében figyelembe vett működési hozam 2025. évre 101.631 ezer forint, a működési céltartalékra jutó működési tartalék értékelési különbözete -4.398 ezer forint.

6.10 ELSZÁMOLÓEGYSÉGEK ALAKULÁSA

Elszámoló egységek alakulása 2025. december 31.

Portfólió megnevezés	Elszámolóegységek darabszáma		Elszámolóegységek árfolyam		Portfólió nettó piaci értéke (e Ft-ban)	
	Nyitó	Záró	Nyitó	Záró	Nyitó	Záró
Csendélet	6 306 640 628	5 869 278 163	1,473617	1,561851	9 293 571	9 166 940
Egyensúly	63 539 742 193	62 050 369 400	1,872578	2,058800	118 983 148	127 749 298
ESG Dinamikus	6 429 385 518	6 784 532 916	1,690232	1,850371	10 867 151	12 553 903
Klasszikus	20 159 419 633	19 498 437 955	1,712128	1,885974	34 515 515	36 773 546
Lendület	20 716 794 006	21 367 314 292	2,266782	2,535833	46 960 445	54 183 948
Postás Bázis-Céldátum	4 709 442 246	3 950 880 867	1,000000	1,057271	4 709 442	4 177 153
Postás X.1 Generáció 2027	11 478 117 645	10 698 599 670	1,000000	1,072119	11 478 118	11 470 173
Postás X.2 Generáció 2037	7 490 506 235	7 092 007 753	1,000000	1,071038	7 490 506	7 595 813
Postás Y Generáció 2047	1 485 790 598	1 400 957 794	1,000000	1,084711	1 485 791	1 519 635

Portfóliók árfolyamai



Az árfolyamok minden portfólióban növekedtek éves szinten.

6.11 A PÉNZTÁR BEFEKTETÉSEIVEL KAPCSOLATOS ÉRTÉKELÉSEK

6.11.1 Értékelési különbözet tartaléka

A jogszabályok értelmében az értékelési különbözetben szerepelteti a Pénztár a kamatozó értékpapírok időarányos kamatait, a piaci értékítéletről, valamint a devizaárfolyam változásából adódó árfolyamnyereséget, illetve árfolyamvesztéget.

Aranykor Országos Önkéntes Nyugdíjpénztár
Éves beszámoló kiegészítő melléklet – 2025.12.31.

Értékpapírok értékeléséből adódó értékelési különbözet negyedévente jogcímenként:

ezer Ft-ban

	Nyitó	Negyedévek			
		I.	II.	III.	IV.
Felhalmozott kamat	1 604 799	2 842 567	3 273 218	4 453 057	2 109 454
Piaci értéktételből adódó árfolyamnyereség	26 105 624	28 164 927	30 934 904	34 515 985	40 496 888
Piaci értéktételből adódó árfolyamveszteség	-6 412 782	-7 424 939	-5 833 257	-5 323 625	-5 228 756
Devizaárhatásból adódó nyereség	9 298 406	6 848 804	4 184 927	3 438 930	3 261 218
Devizaárhatásból adódó veszteség	-201 079	-680 369	-2 235 387	-3 244 626	-3 473 520
Értékelési különbözet	30 394 968	29 750 990	30 324 405	33 839 721	37 165 284

Értékpapírok értékeléséből adódó értékelési különbözet tartalékonként:

ezer Ft-ban

2025.12.31	Felhalmozott kamat	Piaci értéktételből adódó		Devizaárhatásból adódó		Összesen
		nyereség	veszteség	nyereség	veszteség	
Fedezeti tartalék	1 767 911	38 078 277	-4 704 778	3 150 014	-3 261 675	35 029 749
Csendélet Portfólió	120 301	211 149	-176 090	0	0	155 360
Klasszikus Portfólió	356 328	4 769 798	-639 786	312 156	-301 403	4 497 093
Egyensúly Portfólió	953 450	20 474 358	-3 082 115	2 112 198	-1 482 481	18 975 410
Lendület Portfólió	291 096	10 649 216	-743 816	660 950	-1 177 742	9 679 704
ESG Dinamikus	42 311	1 967 339	-62 713	64 710	-300 049	1 711 598
Postás Bázis-Céldátum	57 418	274 446	-31 435	5 875	-19 126	287 178
Postás X-1 2027	178 460	1 003 410	-266 987	42 678	-84 172	873 389
Postás X-2 2037	82 389	852 418	-206 044	33 439	-76 290	685 912
Postás Y-2047	12 251	248 933	-17 400	29 092	-16 381	256 495
Szolgáltatási Tartalék	4 425	6 417	-258	0	0	10 584
Függő tartalék	1 941	7 208	-51	0	0	9 098
Működési tartalék	7 599	23 045	-1 394	110	-13 962	15 398
Likviditási tartalék	1 485	9 147	-667	10	-1 914	8 061
Értékelési különbözet	2 109 454	40 496 884	-5 228 756	3 261 218	-3 473 520	37 165 280

A Pénztári portfóliók állományát a 2. sz. melléklet tartalmazza.

7 GAZDÁLKODÁST KÖZVETLENÜL JELLEMZŐ MUTATÓK

7.1 TARTALÉKOK TÁRGYÉVI TAGDÍJBÉVÉTELE/TARTALÉKOK TÁRGYÉVI ÖSSZES BEVÉTELE 2025. ÉVBEN

ezer Ft-ban

Tartalék	Hozam- és ÉK bevétel	Összes bevétel	Arány
Működési	115 424	1 907 978	6,05%
Fedezeti	27 916 890	52 237 676	53,44%
Likviditási	73 637	92 018	80,02%

7.2 TARTALÉKOK TÁRGYÉVI HOZAM ÉS ÉRTÉKELÉSI KÜLÖNBÖZET/TARTALÉKOK TÁRGYÉVI ÖSSZES BEVÉTELE 2025. ÉVBEN

ezer Ft-ban

Tartalék	Tényleges Tagdíjbevétel	Összes bevétel	Arány
Működési	833 680	1 907 978	43,69%
Fedezeti	15 059 682	52 237 676	28,83%
Likviditási	6 408	92 018	6,96%

7.3 ÉVES BESZÁMOLÓBAN SZEREPLŐ, MŰKÖDÉSEL KAPCSOLATOS RÁFORDÍTÁSOK BEMUTATÁSA

Működéssel kapcsolatos ráfordítások főbb csoportok szerint (ezer Ft-ban):

ezer Ft-ban

Megnevezés	Összeg	Arány
Anyagköltség	2 732	0,15%
Igénybe vett szolgáltatások beszámoló szerint	305 505	16,57%
Egyéb költségek telefon, irattár, informatika, postaköltségek stb.	254 427	13,80%
Személyjellegű ráfordítás	720 023	39,05%
Értécsökkenési leírás	8 762	0,48%
Felügyelettel kapcsolatos ráfordítások	80 786	4,38%
Egyéb ráfordítások és hitelezési veszteség	471 619	25,58%
Összesen	1 843 854	100,00%

Aranykor Országos Önkéntes Nyugdíjpénztár

Éves beszámoló kiegészítő melléklet – 2025.12.31.

Igénybe vett szolgáltatások alakulása:

ezer Ft-ban		
Megnevezés	Összeg	
Adminisztrációs és nyilvántartási feladatokat ellátó szervezetnek fizetett díj (számla alapján)	268 498	87,89%
Tagszervezéssel kapcsolatos ügynöki díj (számla alapján)	1 063	0,35%
Könyvvizsgálat díja (számla alapján)	9 779	3,20%
Aktuáriusi díj (számla alapján)	744	0,24%
Szaktanácsadás díja (számla alapján)	12 911	4,23%
Marketing-, hirdetés-, propaganda- és reklámköltség	12 510	4,09%
Összesen	305 505	100,00%

7.4 A PÉNZTÁRBAN 2025. ÉVBEN ELSZÁMOLT IMMATERIÁLIS JAVAK ÉS ÉRTÉKSÖKKENÉSÜK

Megnevezés	Beszerezés	Beszerezési érték (e Ft)	Éves écs leírás mértéke	Leírás módja	Időszak eleji nettó érték (e Ft)	Tárgyidőszaki növekedés (e Ft)	ÉCS leírás (e Ft)	Záró nettó érték/Fordulónapi érték (e Ft)
Önkéntes nyugdíjpénztári szoftver	2017.12.13	259 171	33%	lineáris	8 586	15 602	8 234	15 954
Immateriális javak záró nettó értéke összesen (e Ft)								15 954

7.5 A PÉNZTÁRBAN ELSZÁMOLT TÁRGYI ESZKÖZÖK ÉS ÉRTÉKSÖKKENÉSÜK

Megnevezés	Beszerezés	Beszerezési érték (e Ft)	Éves écs leírás mértéke	Leírás módja	Időszak eleji nettó érték (e Ft)	Tárgyidőszaki növekedés (e Ft)	ÉCS leírás (e Ft)	Záró nettó érték/Fordulónapi érték (e Ft)
Baross téri irodaépülethez kapcsolódó felújítás és beruházás (Postás Nyp.)	2022.10.26	2194	16%	lineáris	1492	0	351	1141
Az élet szép c. festmény	2013.12.13	386	-	-	386	0	0	386
Skoda Octavia 1. TSI	2018.07.04	6 009	20%	lineáris	0	0	0	0
Salgó polcrendszer (Beolvadó Postás Nyp.)	2019.10.14	238	15%	lineáris	65	0	34	31
Szerver és tartozékai (Beolvadó Postás Nyp.)	2021.12.31	1 359	33%	lineáris	14	0	14	0
Synology server (Beolvadó Postás Nyp.)	2023.06.30	391	33%	lineáris	197	0	129	68
Tárgyi eszközök nettó értéke összesen (e Ft)								1 626

Értéksökkenési leírás jogcímen összesen 8.762 ezer Ft-ot számolt el a Pénztár.

7.6 LIKVIDITÁSI TARTALÉK EGYES TARTALÉKAI / LIKVIDITÁSI TARTALÉK ZÁRÓ ÁLLOMÁNY – 2025. DECEMBER 31.

adatok ezer Ft-ban

Likviditási céltartalék	Összeg	Arány
Likviditási tartalék értékelési különbözete	8 099	2,57%
Egyéb azonosítatlan tételek hozamára	58 628	18,59%
Egyéb likviditási célokra	248 563	78,84%
Összesen	315 290	100,00%

A likviditási tartalék bevétel és kiadás eredményhatásai - az átcsoportosítás kivételével - az előző évekhez hasonlóan alakultak. A Postás beolvadó Pénztár hozott likviditási tartaléka 70.485 ezer Ft.

7.7 KIMUTATÁS AZ ÉVES ÁTLAGOS TAGLÉTSZÁMRÓL, ÁTLAGOS HAVI BEFIZETÉSEKRŐL, ÉS AZ EGYÉNI SZÁMLÁK ÁTLAGOS ÉRTÉKÉRŐL 2025. DECEMBER 31-ÉN:

Az egy főre jutó átlagos éves befizetés mértékénél az egyéni számlára ténylegesen felosztott tagdíjbevételeket vettük alapul.

Éves átlagos taglétszám (fő)	101 199
Egyéni számlák éves átlagos értéke (Ft/fő)	2 620 497
Egy főre jutó átlagos havi befizetés mértéke (Ft/fő)	13 093
Egy főre jutó átlagos éves befizetés mértéke (Ft/fő)	157 115

8 EGYEBEK

A Pénztár jelenleg nem alanya olyan peres, vagy „nem peres” eljárásnak, amely a Pénztárra nézve pénzügyi kötelezettséget jelenthetne.

Kiegészítő vállalkozási tevékenységet a Pénztár 2025-ban nem végzett.

Budapest, 2026. április 21.

.....
Aranykor Országos Önkéntes Nyugdíjpénztár

740A

Taglétszám alakulása korévenként

Sorszám	Sorkód	Megnevezés	Tagsági viszony évközi keletkezése		Tagsági viszony évközi megszűnése							Év végi záró	Mód		
			Év eleji nyitó	Belépés	Átlépés más pénztárból	Átlépés más pénztárra	Kilépés	Elhalálozás	Tagdíj nem fizetés miatti megszűnés	Szolgáltató igénybevétele	Egyéb megszűnés				
			1	2	3	4	5	6	7	8	9			10	11
			a	b	c	d	e	f	g	h	i			j	z
001	74OA01	16	0	1	0	0	0	0	0	0	0	0	1		
002	74OA02	17	2	2	0	0	0	0	0	0	0	0	4		
003	74OA03	18	7	5	0	0	0	0	0	0	0	0	12		
004	74OA04	19	10	5	0	0	0	0	0	0	0	0	15		
005	74OA05	20	19	6	2	0	0	0	0	0	0	0	27		
006	74OA06	21	17	1	1	0	0	0	0	0	0	0	19		
007	74OA07	22	24	11	3	0	0	0	0	0	0	0	38		
008	74OA08	23	34	8	4	1	0	0	0	0	0	0	45		
009	74OA09	24	55	20	11	0	0	0	0	0	0	0	86		
010	74OA10	25	65	27	25	3	0	0	0	0	0	0	114		
011	74OA11	26	86	25	31	0	0	0	0	0	0	0	142		
012	74OA12	27	121	14	52	1	0	0	0	0	0	0	186		
013	74OA13	28	176	25	43	0	0	0	0	0	0	0	244		
014	74OA14	29	207	20	61	1	3	0	0	0	0	0	284		
015	74OA15	30	228	24	67	0	1	0	0	0	0	0	318		
016	74OA16	31	339	13	85	1	2	1	0	0	0	0	433		
017	74OA17	32	360	21	103	1	4	0	0	0	0	0	479		
018	74OA18	33	460	34	108	2	7	0	0	0	0	0	593		
019	74OA19	34	589	27	107	5	7	0	0	0	0	0	711		
020	74OA20	35	668	21	202	4	7	0	0	0	1	0	879		
021	74OA21	36	793	24	259	5	6	2	0	0	0	0	1 063		
022	74OA22	37	962	16	293	4	14	0	0	0	0	0	1 253		
023	74OA23	38	1 123	20	348	3	18	2	0	0	0	0	1 468		
024	74OA24	39	1 356	16	364	1	17	0	0	0	0	0	1 718		
025	74OA25	40	1 461	20	362	2	24	2	0	0	0	0	1 815		
026	74OA26	41	1 560	15	367	7	19	0	0	0	0	0	1 916		
027	74OA27	42	1 698	16	405	5	24	1	0	0	0	0	2 089		
028	74OA28	43	2 002	16	452	9	30	0	0	0	0	0	2 431		
029	74OA29	44	2 382	24	493	5	21	0	0	0	0	0	2 873		
030	74OA30	45	2 610	24	545	13	31	2	0	0	0	0	3 133		
031	74OA31	46	2 983	36	673	17	43	3	0	0	1	0	3 628		
032	74OA32	47	3 265	22	726	18	49	4	0	0	1	0	3 941		
033	74OA33	48	3 682	28	771	14	30	9	0	0	2	0	4 426		
034	74OA34	49	3 889	26	921	11	29	2	0	0	2	0	4 792		
035	74OA35	50	4 051	19	1 020	15	45	8	0	0	1	0	5 021		
036	74OA36	51	4 009	29	1 103	10	46	11	0	0	2	0	5 072		
037	74OA37	52	3 268	21	1 030	13	43	7	0	0	3	0	4 253		
038	74OA38	53	3 249	13	934	12	45	6	0	0	2	0	4 131		
039	74OA39	54	3 218	18	977	12	36	10	0	0	2	0	4 153		
040	74OA40	55	3 318	19	975	12	35	11	0	0	8	0	4 246		
041	74OA41	56	3 216	10	936	9	26	14	0	0	12	0	4 101		
042	74OA42	57	3 336	6	1 001	12	34	9	0	0	35	0	4 253		
043	74OA43	58	3 172	13	983	10	38	17	0	0	132	0	3 971		
044	74OA44	59	2 673	6	837	9	33	23	0	0	151	0	3 300		
045	74OA45	60	2 667	5	712	9	27	16	0	0	133	0	3 199		
046	74OA46	61	2 450	5	612	3	13	15	0	0	95	0	2 941		
047	74OA47	62	2 291	2	531	3	12	14	0	0	103	0	2 692		
048	74OA48	63	2 144	1	453	3	8	13	0	0	67	0	2 507		
049	74OA49	64	2 138	1	391	0	3	22	0	0	54	0	2 451		
050	74OA50	65	2 191	0	333	0	3	27	0	0	596	0	1 898		
051	74OA51	66	1 648	1	215	0	0	26	0	0	257	0	1 581		
052	74OA52	67	1 348	0	116	1	0	15	0	0	98	0	1 350		
053	74OA53	68	1 178	2	111	0	0	18	0	0	51	0	1 222		
054	74OA54	69	1 168	0	97	1	0	15	0	0	52	0	1 197		
055	74OA55	70	1 187	1	85	1	0	26	0	0	47	0	1 199		
056	74OA56	71	1 136	1	58	0	0	21	0	0	47	0	1 127		
057	74OA57	72	875	0	45	0	0	16	0	0	26	0	878		
058	74OA58	73	540	0	28	0	0	7	0	0	13	0	548		
059	74OA59	74	441	0	22	0	0	8	0	0	8	0	447		
060	74OA60	75	364	0	14	0	0	3	0	0	4	0	371		
061	74OA61	76	247	0	16	0	0	7	0	0	3	0	253		
062	74OA62	77	223	0	12	0	0	4	0	0	5	0	226		
063	74OA63	78	169	0	13	0	0	4	0	0	6	0	172		
064	74OA64	79	123	0	10	0	0	0	0	0	2	0	131		
065	74OA65	80	104	0	4	0	0	3	0	0	0	0	105		
066	74OA66	81	106	0	6	0	0	3	0	0	3	0	106		
067	74OA67	82	80	0	2	0	0	7	0	0	6	0	69		
068	74OA68	83	55	0	3	0	0	5	0	0	2	0	51		
069	74OA69	84	40	0	5	0	0	2	0	0	3	0	40		
070	74OA70	85	35	0	5	0	0	3	0	0	1	0	36		
071	74OA71	86	32	0	1	0	0	4	0	0	1	0	28		
072	74OA72	87	22	0	0	0	0	1	0	0	0	0	21		
073	74OA73	88	21	0	2	0	0	2	0	0	0	0	21		
074	74OA74	89	8	0	0	0	0	0	0	0	0	0	8		
075	74OA75	90	6	0	0	0	0	1	0	0	0	0	5		
076	74OA76	91	9	0	0	0	0	1	0	0	0	0	8		
077	74OA77	92	9	0	1	0	0	1	0	0	0	0	9		
078	74OA78	93	4	0	0	0	0	1	0	0	0	0	3		
079	74OA79	94	2	0	0	0	0	0	0	0	0	0	2		
080	74OA80	95	2	0	0	0	0	0	0	0	0	0	2		
081	74OA81	96	0	0	0	0	0	0	0	0	0	0	0		
082	74OA82	97	2	0	0	0	0	0	0	0	0	0	2		
083	74OA83	98	1	0	0	0	0	0	0	0	0	0	1		
084	74OA84	99	0	0	0	0	0	0	0	0	0	0	0		
085	74OA85	100	2	0	0	0	0	0	0	0	0	0	2		
086	74OA86	Összesen	91 811	786	21 583	268	833	455	0	2 038	0	110 586			

740C

Szolgáltatást igénybevevők létszáma korévenként

Sorszám	Sorkód	Megnevezés	Szolgáltatás megnevezése	Év elején	Új igénybevevők	Lejárt	Elhalálozás	Egyéb ok	Év végén	Mód
			1	2	3	4	5	6	7	8
			a	b	c	d	e	f	g	z
001	740C001	Mindösszesen		46	2060	2038	0	1	67	
						Szolgáltatás évközi megszűnése				
002	740C01	Összesen		46	36	14	0	1	67	
003	740C0101	16		0	0	0	0	0	0	
004	740C0102	17		0	0	0	0	0	0	
005	740C0103	18		0	0	0	0	0	0	
006	740C0104	19		0	0	0	0	0	0	
007	740C0105	20		0	0	0	0	0	0	
008	740C0106	21		0	0	0	0	0	0	
009	740C0107	22		0	0	0	0	0	0	
010	740C0108	23		0	0	0	0	0	0	
011	740C0109	24		0	0	0	0	0	0	
012	740C0110	25		0	0	0	0	0	0	
013	740C0111	26		0	0	0	0	0	0	
014	740C0112	27		0	0	0	0	0	0	
015	740C0113	28		0	0	0	0	0	0	
016	740C0114	29		0	0	0	0	0	0	
017	740C0115	30		0	0	0	0	0	0	
018	740C0116	31		0	0	0	0	0	0	
019	740C0117	32		0	0	0	0	0	0	
020	740C0118	33		0	0	0	0	0	0	
021	740C0119	34		0	0	0	0	0	0	
022	740C0120	35		0	0	0	0	0	0	
023	740C0121	36		0	0	0	0	0	0	
024	740C0122	37		0	0	0	0	0	0	
025	740C0123	38		0	0	0	0	0	0	
026	740C0124	39		0	0	0	0	0	0	
027	740C0125	40		0	0	0	0	0	0	
028	740C0126	41		0	0	0	0	0	0	
029	740C0127	42		0	0	0	0	0	0	
030	740C0128	43		0	0	0	0	0	0	
031	740C0129	44		0	0	0	0	0	0	
032	740C0130	45		0	0	0	0	0	0	
033	740C0131	46		0	0	0	0	0	0	
034	740C0132	47		0	0	0	0	0	0	
035	740C0133	48		0	0	0	0	0	0	
036	740C0134	49		0	0	0	0	0	0	
037	740C0135	50		0	0	0	0	0	0	
038	740C0136	51		0	0	0	0	0	0	
039	740C0137	52		0	0	0	0	0	0	
040	740C0138	53		0	0	0	0	0	0	
041	740C0139	54		0	0	0	0	0	0	
042	740C0140	55		0	0	0	0	0	0	
043	740C0141	56		0	0	0	0	0	0	
044	740C0142	57		0	0	0	0	0	0	
045	740C0143	58		0	0	0	0	0	0	
046	740C0144	59		0	0	0	0	0	0	
047	740C0145	60		0	0	0	0	0	0	
048	740C0146	61		0	3	0	0	0	3	
049	740C0147	62		0	0	0	0	0	0	
050	740C0148	63		1	3	0	0	0	4	
051	740C0149	64		0	0	0	0	0	0	
052	740C0150	65		1	2	0	0	0	3	
053	740C0151	66		4	6	1	0	0	9	
054	740C0152	67		4	4	0	0	0	8	
055	740C0153	68		5	4	1	0	0	8	
056	740C0154	69		8	3	2	0	0	9	
057	740C0155	70		1	0	0	0	0	1	
058	740C0156	71		9	7	3	0	1	12	
059	740C0157	72		4	2	3	0	0	3	
060	740C0158	73		1	1	1	0	0	1	
061	740C0159	74		1	0	0	0	0	1	
062	740C0160	75		3	0	1	0	0	2	

740C

Szolgáltatást igénybevevők létszáma korévenként

Sorszám	Sorkód	Megnevezés	Szolgáltatás megnevezése	Év elején	Új igénybevevők	Lejárt	Elhalálozás	Egyéb ok	Év végén	Mód
			1	2	3	4	5	6	7	8
126	740C0238	53		0	2	2	0	0	0	
127	740C0239	54		0	2	2	0	0	0	
128	740C0240	55		0	8	8	0	0	0	
129	740C0241	56		0	12	12	0	0	0	
130	740C0242	57		0	35	35	0	0	0	
131	740C0243	58		0	132	132	0	0	0	
132	740C0244	59		0	151	151	0	0	0	
133	740C0245	60		0	133	133	0	0	0	
134	740C0246	61		0	95	95	0	0	0	
135	740C0247	62		0	103	103	0	0	0	
136	740C0248	63		0	67	67	0	0	0	
137	740C0249	64		0	54	54	0	0	0	
138	740C0250	65		0	596	596	0	0	0	
139	740C0251	66		0	256	256	0	0	0	
140	740C0252	67		0	98	98	0	0	0	
141	740C0253	68		0	50	50	0	0	0	
142	740C0254	69		0	50	50	0	0	0	
143	740C0255	70		0	47	47	0	0	0	
144	740C0256	71		0	44	44	0	0	0	
145	740C0257	72		0	23	23	0	0	0	
146	740C0258	73		0	12	12	0	0	0	
147	740C0259	74		0	8	8	0	0	0	
148	740C0260	75		0	3	3	0	0	0	
149	740C0261	76		0	3	3	0	0	0	
150	740C0262	77		0	5	5	0	0	0	
151	740C0263	78		0	6	6	0	0	0	
152	740C0264	79		0	2	2	0	0	0	
153	740C0265	80		0	0	0	0	0	0	
154	740C0266	81		0	3	3	0	0	0	
155	740C0267	82		0	4	4	0	0	0	
156	740C0268	83		0	2	2	0	0	0	
157	740C0269	84		0	3	3	0	0	0	
158	740C0270	85		0	1	1	0	0	0	
159	740C0271	86		0	1	1	0	0	0	
160	740C0272	87		0	0	0	0	0	0	
161	740C0273	88		0	0	0	0	0	0	
162	740C0274	89		0	0	0	0	0	0	
163	740C0275	90		0	0	0	0	0	0	
164	740C0276	91		0	0	0	0	0	0	
165	740C0277	92		0	0	0	0	0	0	
166	740C0278	93		0	0	0	0	0	0	
167	740C0279	94		0	0	0	0	0	0	
168	740C0280	95		0	0	0	0	0	0	
169	740C0281	96		0	0	0	0	0	0	
170	740C0282	97		0	0	0	0	0	0	
171	740C0283	98		0	0	0	0	0	0	
172	740C0284	99		0	0	0	0	0	0	
173	740C0285	100		0	0	0	0	0	0	

720B11	Portfólió neve	1. választható portfólió		2. választható portfólió		3. választható portfólió		4. választható portfólió		5. választható portfólió		6. választható portfólió		7. választható portfólió		8. választható portfólió		9. választható portfólió		Szolgáltatási portfólió		Fedezeti összesen		Működési portfólió		Likviditási portfólió		Azonosítatlan (függőbefizetések)		Összesen	
		Könyv szerinti érték	Piaci érték	Könyv szerinti érték	Piaci érték	Könyv szerinti érték	Piaci érték	Könyv szerinti érték	Piaci érték	Könyv szerinti érték	Piaci érték	Könyv szerinti érték	Piaci érték	Könyv szerinti érték	Piaci érték	Könyv szerinti érték	Piaci érték	Könyv szerinti érték	Piaci érték	Könyv szerinti érték	Piaci érték	Könyv szerinti érték	Piaci érték	Könyv szerinti érték	Piaci érték	Könyv szerinti érték	Piaci érték	Könyv szerinti érték	Piaci érték	Könyv szerinti érték	Piaci érték
720B2	Portfólió összesen	8 991 384	9 166 940	32 127 621	36 773 546	108 152 829	127 749 301	44 332 799	54 183 949	10 824 507	12 553 903	3 885 173	4 177 153	10 579 997	11 470 173	6 903 153	7 595 813	1 262 979	1 519 635	228 323	238 905	227 288 765	265 429 318	1 346 405	1 362 020	855 459	863 557	243 052	252 150	229 733 681	267 907 045
720B21	Bankek számlák és készpénz összesen	390 583	388 220	735 529	733 226	1 540 038	1 545 807	1 206 612	1 203 675	304 795	303 683	43 382	43 166	143 217	143 146	141 281	141 232	52 650	52 620	6 878	6 878	4 564 965	4 561 653	107 660	107 658	328 769	328 793	1 378 323	1 378 323	6 379 717	6 376 427
720B212	Pénzforgalmi számla és befektetési számla	390 583	388 220	735 529	733 226	1 540 038	1 545 807	1 206 612	1 203 675	304 795	303 683	43 382	43 166	143 217	143 146	141 281	141 232	52 650	52 620	6 878	6 878	4 564 965	4 561 653	107 660	107 658	328 769	328 793	1 378 323	1 378 323	6 379 717	6 376 427
720B22	Értékpapírok összesen	8 625 260	8 780 618	31 319 068	35 816 163	106 349 980	125 325 392	42 952 293	52 631 995	10 481 217	12 192 814	3 825 081	4 112 260	11 702 087	12 575 476	6 794 169	7 480 084	1 209 555	1 466 053	221 103	231 685	223 479 813	260 612 540	1 174 454	1 189 854	146 367	154 426	178 307	187 405	224 978 941	262 144 225
720B221	Hitelevizonyt megtestesítő értékpapírok (kötvények)	8 116 833	8 289 850	21 228 906	21 552 602	63 042 151	63 174 768	17 891 172	18 073 625	1 869 601	1 921 429	3 313 119	3 445 303	9 681 658	9 788 573	5 031 934	5 080 447	810 057	842 624	221 103	231 685	131 206 534	132 400 906	795 999	808 998	111 112	112 828	178 307	187 405	132 291 952	133 510 128
720B22101	Magyar állampapír	7 106 081	7 273 482	17 902 802	18 159 050	53 770 287	53 749 758	13 330 201	13 448 849	1 189 777	1 241 752	2 971 300	3 094 903	8 376 068	8 451 180	4 140 399	4 169 965	679 867	705 888	216 537	226 827	109 683 319	110 521 644	769 092	780 461	110 119	111 772	174 535	183 392	110 737 065	111 597 269
720B22102	Értékpapír, melyben foglalt kötelezettség teljesítéséért a magyar állam készfizetői kezességét vállal	16 968	19 128	900 333	937 669	1 636 470	1 713 543	1 006 902	1 049 926	34 661	37 162	101 744	108 429	971 420	1 001 693	450 577	474 129	130 190	136 736	4 566	4 858	5 253 831	5 483 273	26 907	28 528	993	1 056	3 772	4 013	5 288 503	5 516 870
720B22103	Külföldi állampapír	225 616	228 083	864 781	913 456	3 306 299	3 472 353	752 138	790 062	101 082	104 187	80 819	83 350	0	0	113 146	116 690	0	0	0	0	5 443 881	5 708 181	0	0	0	0	0	0	5 443 881	5 708 181
720B22105	Magyarországon bejegyzett gazdálkodó szervezet által nyilvánosan forgalomba hozott kötvény	349 501	349 874	393 052	398 229	730 064	718 652	1 465 025	1 467 321	141 841	139 905	0	0	149 325	150 612	49 756	50 315	0	0	0	0	3 278 564	3 274 908	0	0	0	0	0	0	3 278 564	3 274 908
720B22106	Külföldön bejegyzett gazdálkodó szervezet által nyilvánosan forgalomba hozott kötvény	73 976	66 259	0	0	73 976	66 259	0	0	0	0	0	0	0	0	0	0	0	0	0	147 952	132 518	0	0	0	0	0	0	147 952	132 518	
720B22107	Magyarországon bejegyzett hitelintézet által nyilvánosan forgalomba hozott kötvény	260 844	265 043	901 980	887 148	2 930 841	2 870 846	1 050 626	1 026 241	285 394	275 970	118 816	119 138	184 845	185 088	237 616	229 875	0	0	0	0	5 970 962	5 859 349	0	0	0	0	0	0	5 970 962	5 859 349
720B22108	Külföldön bejegyzett hitelintézet által nyilvánosan forgalomba hozott kötvény	83 847	87 981	265 958	257 050	594 214	583 357	286 280	291 226	116 846	122 453	40 440	39 483	0	0	40 440	39 483	0	0	0	0	1 428 025	1 421 033	0	0	0	0	0	0	1 428 025	1 421 033
720B222	Résztvények	0	0	2 808 050	5 039 733	12 358 373	19 563 011	6 577 635	11 107 716	1 692 586	2 869 952	11 950	10 642	2 000	35 500	16 157	25 178	0	0	0	0	23 486 751	38 651 732	5 707	5 083	535	476	0	0	23 472 993	38 657 291
720B2221	A Budapesti Értéktőzsdére vagy más elismert értékpapírcsere bevezetett Magyarországon nyilvános forgalomba hozott részvény	0	0	1 438 339	2 634 193	6 447 705	9 871 930	2 854 725	4 883 530	270 631	520 216	0	0	2 000	35 500	640	11 360	0	0	0	0	11 014 040	17 956 729	0	0	0	0	0	0	11 014 040	17 956 729
720B2223	Tőzsdére vagy más elismert értékpapírcsere bevezetett, külföldön kibocsátott, nyilvánosan forgalomba hozott részvény	0	0	1 369 711	2 405 540	5 910 668	9 691 081	3 722 910	6 224 186	1 421 955	2 349 736	11 950	10 642	0	0	15 517	13 818	0	0	0	0	12 452 711	20 695 003	5 707	5 083	535	476	0	0	12 458 953	20 700 562
720B223	Befektetési jegyek, illetve egyéb kollektív befektetési értékpapír	0	0	6 715 851	8 655 861	30 140 151	41 791 476	18 049 211	23 015 857	6 754 704	7 244 683	473 003	628 799	1 565 880	2 288 817	1 656 078	2 283 682	399 498	623 429	0	0	65 754 376	86 532 604	372 748	375 782	34 720	41 122	0	0	66 161 844	86 949 508
720B2231	Magyarországon bejegyzett befektetési alap befektetési jegye	0	0	2 333 517	3 265 652	8 507 737	12 139 297	2 899 128	4 216 925	927 658	971 061	131 548	227 566	510 736	852 244	349 231	701 253	117 223	200 721	0	0	15 776 778	22 574 719	130 834	136 858	10 219	16 019	0	0	15 917 831	22 727 596
720B223103	Résztvényalap	0	0	140 430	175 569	1 091 661	1 646 098	1 010 933	1 538 732	927 658	971 061	55 778	144 507	122 210	340 297	204 197	517 217	55 352	129 056	0	0	3 608 219	5 462 537	130 834	136 858	10 219	16 019	0	0	3 749 272	5 615 414
720B223106	Származtatott alap	0	0	0	0	31 193	43 451	35 743	49 790	0	0	0	0	0	0	0	0	0	0	0	66 936	93 241	0	0	0	0	0	0	66 936	93 241	
720B223107	Ingatlan alap	0	0	2 193 087	3 090 083	7 384 883	10 449 748	1 852 452	2 628 403	0	0	75 770	83 059	388 526	511 947	145 034	184 036	61 871	71 665	0	0	12 101 623	17 018 941	0	0	0	0	0	0	12 101 623	17 018 941
720B2232	Külföldön bejegyzett befektetési alap befektetési levele	0	0	4 382 334	5 390 209	21 632 414	29 652 179	15 150 083	18 798 932	5 827 046	6 273 622	341 455	401 233	1 055 144	1 436 573	1 306 847	1 582 429	282 275	422 708	0	0	49 977 598	63 957 885	241 914	238 924	24 501	25 103	0	0	50 244 013	64 221 912
720B223202	Kötvényalap	0	0	367 942	351 407	771 557	723 737	453 870	432 303	231 224	221 107	56 180	53 156	0	0	178 682	173 314	0	0	0	0	2 059 455	1 955 024	23 070	22 340	0	0	0	0	2 082 525	1 977 364
720B223203	Résztvényalap	0	0	3 470 431	4 359 282	17 818 058	25 079 153	13 166 041	16 454 277	5 595 622	6 052 515	285 275	348 077	861 861	1 190 136	1 039 433	1 295 972	232 312	358 999	0	0	42 469 233	55 138 411	218 844	216 584	24 501	25 103	0	0	42 712 578	55 380 098
720B223204	Aranyalap	0	0	543 961	679 520	3 042 799	3 849 289	1 530 172	1 912 352	0	0	0	0	193 283	246 437	88 732	113 143	49 963	63 709	0	0	5 448 910	6 864 450	0	0	0	0	0	0	5 448 910	6 864 450
720B224	Jetzloglevél	508 427	490 768	566 261	567 967	809 305	796 137	434 275	434 797	164 326	156 750	27 009	27 516	452 549	462 586	90 000	90 777	0	0	0	0	3 052 152	3 027 298	0	0	0	0	0	0	3 052 152	3 027 298
720B2241	Magyarországon bejegyzett jetzlog-hitelintézet által kibocsátott, nyilvánosan forgalomba hozott jetzloglevél	508 427	490 768	566 261	567 967	809 305	796 137	434 275	434 797	164 326	156 750	27 009	27 516	452 549	462 586	90 000	90 777	0	0	0	0	3 052 152	3 027 298	0	0	0	0	0	0	3 052 152	3 027 298
720B23	Határidős ügyletek	0	22 561	0	148 626	0	603 966	0	166 596	0	18 911	0	4 869	0	16 858	0	6 457	0	0	0	0	988 844	0	115	0	1	0	0	0	988 960	0
720B28	Tagi kölcsön	1 573	1 573	5 314	5 314	15 586	15 586	16 538	16 538	5 290	5 290	1 499	1 499	2 363	2 363	1 426	1 426	650	650	0	0	50 239	50 239	0	0	0	0	0	0	50 239	50 239
720B31	Követelés értékpapír ügyletekből	1 286	1 286	0	0</																										

Aranykor Önkéntes Nyugdíjpénztár

Biztosításmatematikai mérleg 2025. év

Sorszám	Azonosító	Járadékfizetés időtartama (év)	Járadék gyakorisága	Járadék kezdete	Járadék vége	Járadék típusa	2025.12.31	Összes járadék száma	Hátralévő járadék száma	Járadék összege 2026-ban	Hátralévő kifizetés	Fedezettség
1	100000967	5	havi	2023.04.12	2028.04.12	rögzített időtartamú	1 274 647 Ft	60	28	45 522 Ft	1 274 616 Ft	100,00%
2	1000027200	5	havi	2024.05.21	2029.05.21	rögzített időtartamú	3 269 609 Ft	60	40	81 739 Ft	3 269 560 Ft	100,00%
3	1000050467	5	havi	2024.11.15	2029.11.15	rögzített időtartamú	2 450 365 Ft	60	46	53 267 Ft	2 450 282 Ft	100,00%
4	1000074905	0	havi	2020.12.04	határozatlan	rögzített összegű	2 982 400 Ft		28	100 000 Ft	2 785 502 Ft	107,07%
5	1000091486	5	havi	2021.03.01	2026.03.01	rögzített időtartamú	454 541 Ft	60	3	151 512 Ft	454 536 Ft	100,00%
6	1000176641	0	havi	2023.10.24	határozatlan	rögzített összegű	2 884 840 Ft		45	60 000 Ft	2 705 047 Ft	106,65%
7	1000280618	10	havi	2015.11.16	2025.11.03	rögzített időtartamú	403 Ft	120	1	403 Ft	403 Ft	100,00%
8	1000853418	5	negyedéves	2023.01.07	2028.01.07	kombinált, rögzített időtartamú	2 644 883 Ft	20	9	292 553 Ft	2 632 977 Ft	100,45%
9	1000862443	10	negyedéves	2017.11.13	2027.11.13	kombinált, rögzített időtartamú	304 641 Ft	40	8	37 740 Ft	301 920 Ft	100,90%
10	1000864041	0	havi	2018.02.26	határozatlan	rögzített összegű	991 269 Ft		18	50 000 Ft	900 000 Ft	110,14%
11	1000866087	0	havi	2022.03.24	határozatlan	rögzített összegű	949 596 Ft		32	28 000 Ft	888 018 Ft	106,93%
12	1000869304	5	havi	2025.05.14	2030.05.14	rögzített időtartamú	2 080 408 Ft	60	53	39 252 Ft	2 080 356 Ft	100,00%
13	1000869513	12	havi	2020.12.22	2032.12.22	rögzített időtartamú	14 609 711 Ft	144	84	173 924 Ft	14 609 616 Ft	100,00%
14	1000876600	15	negyedéves	2018.02.08	2033.02.08	rögzített időtartamú	3 565 424 Ft	60	29	121 851 Ft	3 533 679 Ft	100,90%
15	1000877435	5	havi	2023.04.13	2028.04.13	rögzített időtartamú	1 492 082 Ft	60	28	53 287 Ft	1 492 036 Ft	100,00%
16	1000878624	25	havi	2023.05.26	2046.05.26	rögzített időtartamú	42 276 167 Ft	300	245	172 554 Ft	42 275 730 Ft	100,00%
17	1000891591	5	havi	2023.08.31	2028.08.31	rögzített időtartamú	1 601 345 Ft	60	28	57 189 Ft	1 601 292 Ft	100,00%
18	1000893590	5	havi	2021.04.27	2026.04.27	rögzített időtartamú	167 228 Ft	60	3	55 245 Ft	165 735 Ft	100,90%
19	1000895368	8	havi	2011.01.07	2019.01.07	rögzített időtartamú	161 472 Ft	96	1	161 472 Ft	161 472 Ft	100,00%
20	1000900732	10	havi	2019.01.29	2029.01.29	rögzített időtartamú	2 499 812 Ft	120	37	67 561 Ft	2 499 757 Ft	100,00%
21	1000904531	5	havi	2021.03.17	2026.03.17	rögzített időtartamú	262 374 Ft	60	3	87 457 Ft	262 371 Ft	100,00%
22	1000922540	0	havi	2022.07.12	határozatlan	rögzített összegű	36 616 462 Ft		230	150 000 Ft	34 511 403 Ft	106,10%
23	1000930914	10	havi	2017.03.23	2027.03.01	rögzített időtartamú	947 011 Ft	120	15	63 133 Ft	946 995 Ft	100,00%
24	1000938224	0	havi	2025.02.25	határozatlan	rögzített összegű	10 002 544 Ft		1	10 002 544 Ft	10 002 544 Ft	100,00%
25	1000940766	5	havi	2025.04.02	2030.04.02	rögzített időtartamú	1 767 338 Ft	60	51	34 652 Ft	1 767 252 Ft	100,00%
26	1001114933	5	havi	2025.03.19	2030.03.19	kombinált, rögzített időtartamú	3 104 839 Ft	60	51	60 878 Ft	3 104 778 Ft	100,00%
27	1002001493	10	havi	2018.01.02	2027.12.31	rögzített időtartamú	437 500 Ft	120	24	18 229 Ft	437 496 Ft	100,00%
28	1002006863	0	havi	2025.05.07	határozatlan	rögzített összegű	4 890 964 Ft		61	80 000 Ft	4 880 000 Ft	100,22%
29	1002013084	5	havi	2023.07.01	2028.06.30	rögzített időtartamú	1 510 416 Ft	60	30	50 347 Ft	1 510 410 Ft	100,00%
30	1002013200	20	havi	2007.01.01	2026.12.31	rögzített időtartamú	355 065 Ft	240	12	29 589 Ft	355 068 Ft	100,00%
31	1002014360	0	havi	2025.08.18	határozatlan	rögzített összegű	2 605 988 Ft		104	25 000 Ft	2 600 000 Ft	100,23%
32	1002038674	0	havi	2022.06.30	határozatlan	rögzített összegű	1 050 382 Ft		1	1 050 382 Ft	1 050 382 Ft	100,00%
33	1002015599	10	havi	2018.04.01	2028.03.31	rögzített időtartamú	531 839 Ft	120	27	19 698 Ft	531 846 Ft	100,00%
34	1002015899	15	havi	2018.01.02	2032.12.31	rögzített időtartamú	1 479 851 Ft	180	84	17 617 Ft	1 479 828 Ft	100,00%
35	1002018212	5	havi	2023.01.01	2027.12.31	rögzített időtartamú	949 737 Ft	60	24	39 572 Ft	949 728 Ft	100,00%
36	1002018809	10	havi	2022.07.01	2032.06.30	rögzített időtartamú	2 702 809 Ft	120	78	34 651 Ft	2 702 778 Ft	100,00%
37	1002019283	10	havi	2019.04.01	2029.03.31	rögzített időtartamú	2 290 421 Ft	120	39	58 729 Ft	2 290 431 Ft	100,00%
38	1002019478	10	havi	2017.07.01	2027.06.30	rögzített időtartamú	279 069 Ft	120	18	15 504 Ft	279 072 Ft	100,00%
39	1002023212	5	havi	2022.07.01	2027.06.30	rögzített időtartamú	1 374 279 Ft	60	18	76 349 Ft	1 374 282 Ft	100,00%
40	1002023391	5	havi	2024.07.01	2029.06.30	rögzített időtartamú	1 975 074 Ft	60	42	47 026 Ft	1 975 092 Ft	100,00%
41	1002023603	5	havi	2024.04.01	2029.03.31	rögzített időtartamú	7 202 908 Ft	60	39	184 690 Ft	7 202 910 Ft	100,00%
42	1002026546	6	havi	2022.01.01	2027.12.31	rögzített időtartamú	1 064 200 Ft	72	24	44 342 Ft	1 064 208 Ft	100,00%
43	1002028881	6	havi	2020.07.01	2026.06.30	rögzített időtartamú	326 084 Ft	72	7	46 583 Ft	326 081 Ft	100,00%
44	1002029879	10	havi	2016.07.01	2026.06.30	rögzített időtartamú	86 304 Ft	120	7	12 329 Ft	86 303 Ft	100,00%
45	1002031845	8	havi	2022.04.01	2030.03.31	rögzített időtartamú	2 197 962 Ft	96	51	43 097 Ft	2 197 947 Ft	100,00%
46	1002035389	5	féléves	2023.07.01	2028.06.30	rögzített időtartamú	1 726 351 Ft	10	5	345 270 Ft	1 726 350 Ft	100,00%
47	1002036180	10	féléves	2023.04.01	2033.03.31	rögzített időtartamú	700 626 Ft	20	15	46 708 Ft	700 620 Ft	100,00%
48	1002040841	5	féléves	2024.01.01	2028.12.31	rögzített időtartamú	1 838 892 Ft	10	6	306 482 Ft	1 838 892 Ft	100,00%
49	1002041471	10	havi	2021.01.01	2030.12.31	rögzített időtartamú	2 891 973 Ft	120	60	48 200 Ft	2 892 000 Ft	100,00%
50	1002042662	10	havi	2019.01.02	2028.12.31	rögzített időtartamú	3 661 927 Ft	120	36	101 720 Ft	3 661 920 Ft	100,00%
51	1100001425	9	negyedéves	2023.02.22	2032.02.22	kombinált, rögzített időtartamú	5 514 607 Ft	36	25	220 583 Ft	5 514 575 Ft	100,00%
52	1100007444	0	havi	2017.09.12	határozatlan	rögzített összegű	139 528 Ft		2	60 000 Ft	120 000 Ft	116,27%
53	1100008762	9	havi	2024.11.11	2033.11.11	rögzített időtartamú	11 064 345 Ft	108	103	107 419 Ft	11 064 157 Ft	100,00%
54	1100013551	10	negyedéves	2024.02.05	2034.02.05	rögzített időtartamú	8 454 706 Ft	40	36	234 852 Ft	8 454 672 Ft	100,00%
55	1100013966	5	havi	2025.07.29	2030.07.29	rögzített időtartamú	4 411 992 Ft	60	54	81 702 Ft	4 411 908 Ft	100,00%
56	1100019492	10	havi	2018.01.08	2028.01.08	rögzített időtartamú	1 536 499 Ft	120	25	61 459 Ft	1 536 475 Ft	100,00%
57	1100019559	5	havi	2023.04.13	2028.04.13	rögzített időtartamú	2 919 833 Ft	60	28	104 278 Ft	2 919 784 Ft	100,00%
58	1100033540	5	havi	2023.04.12	2028.04.12	rögzített időtartamú	1 717 571 Ft	60	28	61 340 Ft	1 717 520 Ft	100,00%
59	1100033758	0	havi	2022.12.30	határozatlan	rögzített összegű	5 786 002 Ft		36	150 000 Ft	5 416 787 Ft	106,82%
60	1100034003	0	havi	2008.01.15	határozatlan	rögzített összegű	110 372 Ft		1	110 372 Ft	110 372 Ft	100,00%
61	1100039929	5	havi	2020.04.16	2025.03.03	rögzített időtartamú	-7 439 Ft	60	1	-7 439 Ft	-7 439 Ft	100,00%
62	1100041126	0	havi	2024.03.11	határozatlan	kombinált, rögzített összegű	5 775 399 Ft		54	100 000 Ft	5 421 299 Ft	106,53%
63	1100041718	20	havi	2014.05.15	2034.03.26	rögzített időtartamú	4 236 767 Ft	240	99	42 794 Ft	4 236 606 Ft	100,00%
64	1100059758	0	éves	2007.05.15	határozatlan	rögzített összegű	44 217 Ft		2	20 000 Ft	40 000 Ft	110,54%
65	1100059900	5	havi	2021.03.18	2026.03.18	rögzített időtartamú	99 954 Ft	60	3	33 021 Ft	99 063 Ft	100,90%
66	1100071366	5	havi	2024.05.03	2029.05.03	rögzített időtartamú	3 398 052 Ft	60	40	84 950 Ft	3 398 000 Ft	100,00%
67	1100086172	0	éves	2014.05.12	határozatlan	rögzített összegű	210 748 Ft		2	100 000 Ft	200 000 Ft	105,37%
ÖSSZESEN							238 905 183 Ft				235 445 299 Ft	