

Kiegészítő melléklet
az ARTISJUS Kardos Gyula Kiegészítő Nyugdíjpénztár
2025. éves beszámolójához

Budapest, 2026. május 19.

.....
Dr. Wolf Péter
az Igazgatótanács elnöke

1. Bevezetés

Az ARTISJUS Kardos Gyula Nyugdíjpénztár igazgatótanácsa a 2025. éves gazdálkodásáról készített éves beszámolójának szöveges kiegészítő mellékletét az önkéntes nyugdíjpénztárak beszámolóképzési és könyvvezetési kötelezettségének sajátosságairól szóló 223/2000. (XII. 19.) kormányrendeletben foglaltak figyelembevételével az alábbiakban terjeszti a pénztár közgyűlése elé.

2. A pénztár bemutatása

Név: ARTISJUS Kardos Gyula Kiegészítő Nyugdíjpénztár

Székhelye: 1016 Budapest, Mészáros u. 15-17

Adószáma: 18067123-1-41

A pénztár az önkéntes kölcsönös biztosító pénztárakról szóló 1993. évi XCVI. törvény hatálya alá tartozó nyugdíjpénztár - jogi személy.

Alakulás dátuma: 1994. november 30

Tevékenységi eng. száma: E/57/94.

Bejegyzés helye: Fővárosi Bíróság

Felügyeleti szerve: Magyar Nemzeti Bank (MNB) – korábban PSZÁF

A pénztár szolgáltatásai: A pénztár fő szolgáltatása a nyugdíj szolgáltatás. Emellett és ennek érdekében a pénztár gondoskodik a befizetések gyűjtéséről, a pénztár vagyonának a pénztártagok érdekében történő befektetéséről, a tagok egyéni számláján lévő összeg nyilvántartásáról és megállapításáról, valamint egyéb szolgáltatások teljesítéséről.

A pénztárra vonatkozó jogszabályi előírások szerint a pénztár éves beszámolóját könyvvizsgálónak kell auditálnia, ezzel a feladattal a 3. pontban megnevezett könyvvizsgálót bízta meg a pénztár.

3. A pénztár szervezete

A pénztár legfőbb szerve a tagok összességéből álló közgyűlés. A beszámoló készítés időpontjában a pénztárnak 374 tagja van, ami 8 fővel több az előző évi záróértéknél.

A pénztár vezető testületei az Igazgatótanács és az Ellenőrző Bizottság. A vezető testületek mandátuma a 2021. júliusában megtartott közgyűlés határozata értelmében 2026. július 6-áig szól.

Az Igazgatótanács összetétele:

elnök: Dr. Wolf Péter

(lakik: 1118 Budapest, Beregszász út 6/a.)

tagok: Bogos Álmos
Balogh Máté Gergely
Fábri Péter
Tihanyi László

Az Ellenőrző Bizottság összetétele:

elnök: Victor Máté

tagok: Kovács Zoltán Tamásné
László Attila

2025-ben az Igazgatótanács összetételében 1 fő tekintetében változás történt, Csemiczky Miklós sajnálatos elhalálózásával összefüggésben.

A pénztár főállású alkalmazottat nem foglalkoztat. A nyilvántartási feladatokat vállalkozási szerződés keretében külső szolgáltató – a Pensionet Kft - látja el. A tagokkal történő kapcsolattartást illetve a pénztár folyó ügyeinek ügyintézését 2 fő, az üzleti folyamatokat további két fő segíti - megbízással jogviszonyban.

A pénztár további szolgáltatói:

- *Bankszámla vezető:* OTP Bank Rt.
- *Vagyonkezelő:* Hold Befektetési Alapkezelő Zrt
- *Letétkezelő:* MBH Bank Zrt
- *Adminisztrációt ellátó:* Penzionet Kft.(vezetője: Barzsó Pál, számvitelért felelős: Bor Andrea regisztrációs száma: 154722)
- *Könyvvizsgáló:* Karikás Judit (Circulum Audit Kft.)

4. A pénztár számviteli politikájának összefoglalása

- a.) *A mérlegkészítés napja:* tárgydőszakot követő év január 25-e. (2026. január 25.)
- b.) *Amortizációs politika:* A tartós, de kis értékű eszközök értékbeni nyilvántartásának elkerülése érdekében a 200 eFt alatti egyedi beszerzési értékű tárgyi eszközök teljes értéke a használatba vételkor értékcsökkenésként kerül elszámolásra. A 200 eFt feletti egyedi beszerzési értékű tárgyi eszközök értékcsökkenésének elszámolása a 223/2000. (XII. 19.) korm. rendeletben meghatározott leírási kulcsok alkalmazásával történik, negyedévente.
- c.) *Értékelési szabályok:* A fentebb hivatkozott korm. rendelet előírásai alapján az eszközök és források leltározással, egyeztetéssel kerülnek ellenőrzésre és egyedenként értékelésre.

Kivételes nagyságú vagy előfordulású bevétele, költsége és ráfordítása nincs a pénztárnak, támogatói adományként folyik be évente a működéséhez szükséges forrás meghatározó része. Ez 2025-ben 60.000 ezer Ft összegben realizálódott.

5. A pénztár szabályzatai

- Alapszabály
- Tagokkal történő elszámolási szabályzat
- Tartalékképzési szabályzat
- Számviteli politika és hozzá kapcsolódóan számlakeret illetve számlarend
- Értékelési és leltározási szabályzat
- Pénzkezelési és utalványozási szabályzat
- Hozamfelosztási és elszámolási szabályzat
- Pénzmosás megelőzéséről szóló szabályzat
- Befektetési politika
- Vagyonkezelési szabályzat

6. A taglétszám alakulása, a tagság összetétele

Az előző időszakhoz képest a pénztár taglétszáma 8 fővel növekedett a tárgyév folyamán. Az év eleji létszámhoz viszonyítva ez 2,2%-os ügyfélkör bővülést jelent.

Taglétszám alakulása 2025-ben (fő)	
Időszak elején	366
Időszak alatti változás	8
Új belépő	11
Átlépő más pénztárból	1
Átlépő más pénztárba	0

Szolgáltatásban részesült	1
Elhalálozott	3
Kilépő	0
Egyéb megszűnés	0
Időszak végén	374

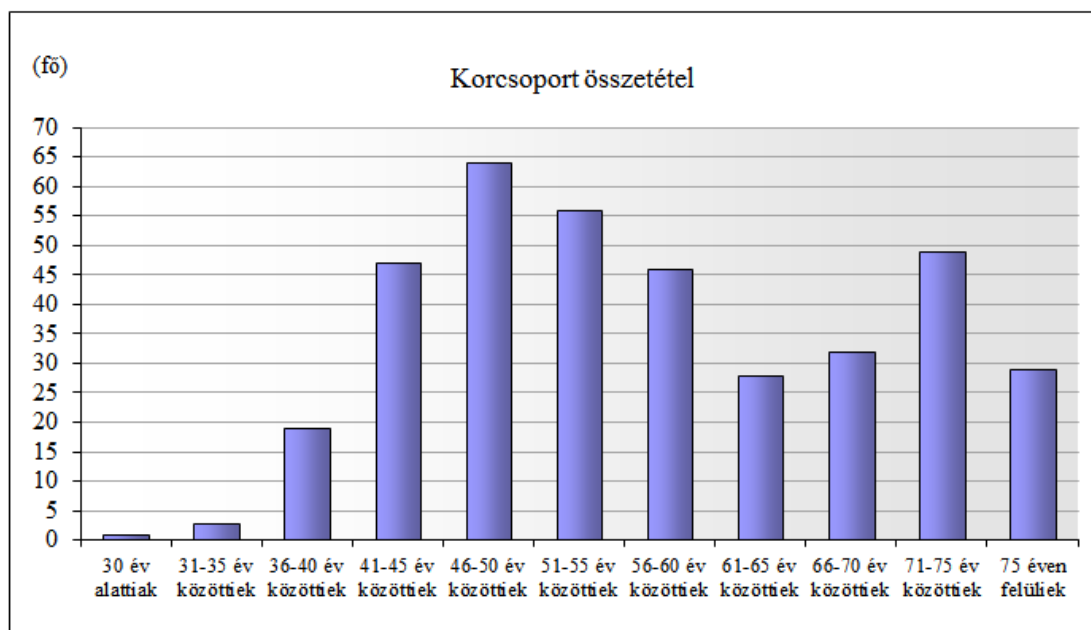
4 tag tagsági jogviszony szűnt meg az év folyamán, 1 fő szolgáltatásként vette fel a megtakarítását, 3 fő elhalálozott.

A pénzügyi tervében 339 fős létszámot prognosztizált a pénztár – számolva az ingatlan célú kifizetési lehetőség megnyílta miatti létszámcsökkenésnek, amelytől a tényleges taglétszám 35 fővel tér el. Az ingatlancélú kifizetési lehetőség nem eredményezett létszámcsökkenést.

A pénztártagság korösszetétele a pénztárban az idősebb korosztályok felé tolódik el, az összlétszám 36,9%-a (138 fő) 60 évnél idősebb, a körükben rövidtávon is számolni kell azzal, hogy bármikor szolgáltatási igényel fordulhatnak a pénztárhoz.

A férfiak és nők aránya 63% illetve 37%.

Korcsoport	Fő	Arány	*Alulról	**Felülről
30 év alattiak	1	0,3%	0,3%	100,0%
31-35 év közöttiek	3	0,8%	1,1%	99,7%
36-40 év közöttiek	19	5,1%	6,1%	98,9%
41-45 év közöttiek	47	12,6%	18,7%	93,9%
46-50 év közöttiek	64	17,1%	35,8%	81,3%
51-55 év közöttiek	56	15,0%	50,8%	64,2%
56-60 év közöttiek	46	12,3%	63,1%	49,2%
61-65 év közöttiek	28	7,5%	70,6%	36,9%
66-70 év közöttiek	32	8,6%	79,1%	29,4%
71-75 év közöttiek	49	13,1%	92,2%	20,9%
75 éven felüliek	29	7,8%	100,0%	7,8%



Ha a 10 év leteltét követő hozzáférési jogosultságot vesszük alapul, akkor a jogosultak száma 293 fő, a vagyonuk összértéke 4.754 MFt, azaz a tagok összvagyonra 95,1%-a. Ezek az arányszámok a pénztár működését illetően kockázati tényezőként veendő figyelembe.

A tagdíj nem fizetők száma 59 fő (15,8%), a vagyonuk 359,9 MFt.

A kedvező üzletpolitikai feltételek (tartalékképzés, adományfelosztás, stb.) a pénztár ügyfélkörre bővüléséhez minden szempontból megfelelőek és 2025-ben a befektetési környezet újfent kedvezően alakult.

7. Bevételek alakulása

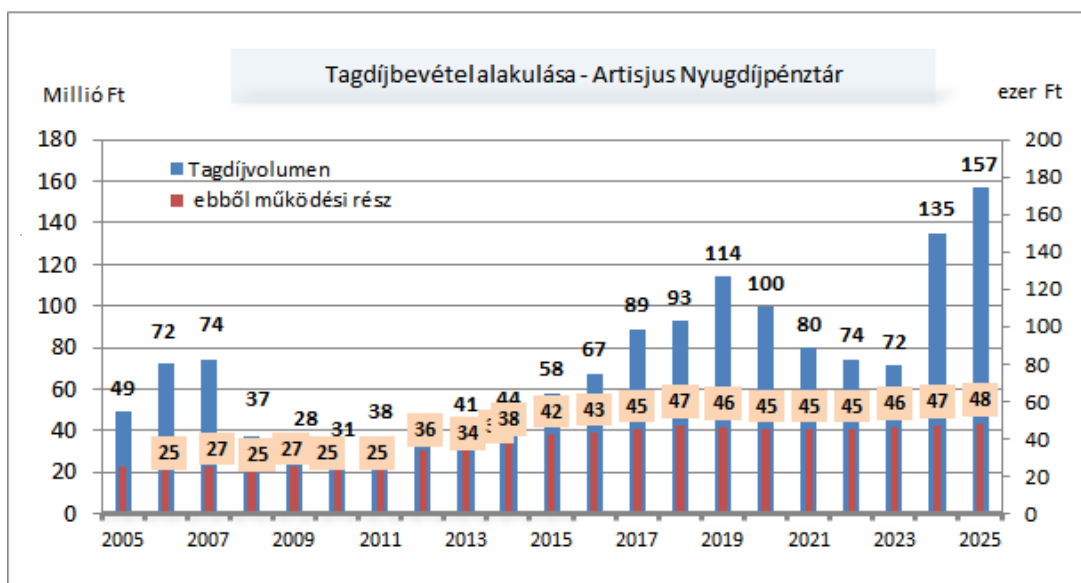
A bevételek részletes bemutatását - pénztári tartalékok szerinti alábontásban - az eredménykimutatás tartalmazza.

A 2025. évi tagdíjbevételek a vonatkozó pénzügyi terv irányszámaihoz mérten 161,7%-os szinten teljesültek. A munkáltatói szerepvállalás marginális, a munkáltatói hozzájárulásként fizetett összeg volumene mindössze 366 eFt volt, míg az egyéni tagdíjként fizetett összegek volumene 156.595 eFt-ot tett ki, szemben a tervezett 96.847 eFt-tal. Támogatói adományként 133.238 eFt érkezett a pénztárba, szemben a betervezett 130.948 eFt-tal. Ez a pénztár működési és likviditási tartaléka szempontjából lényeges körülmény, miután az a pénztár tevékenysége fenntartása tekintetében meghatározó.

A befektetési tevékenység eredményessége várakozáson felül alakult, a mérséklődő inflációs környezetben jelentős reálhozamot eredményezve a pénztárnak, a tagságnak. A pénztár a támogató piaci környezetben 1.102.450 eFt-os eredményt ért el, ami a tervben szereplő 311.256 eFt-os hozamnak a 3,54-szerese. A pénztár befektetési politikája felvállaltan relatíve magasabb részvényarányt céloz meg, melytől hosszútávon a piaci átlagnál jobb megtérülést remél. Ez a cél 2025-ben is teljesült.

Me: eFt					
Pénzügyi terv	I. név	II. név	III. név	IV. név	Éves
Tagdíjbefizetés	20 338	22 275	22 275	31 959	96 847
Munkáltatói hozzájárulás	87	104	104	120	415
Támogatás/adomány	0	130 948	0	0	130 948
Pénzügyi tevékenység eredménye	77 814	77 814	77 814	77 814	311 256
Tényadat	I. név	II. név	III. név	IV. név	Éves
Tagdíjbefizetés	23 615	30 233	25 759	76 988	156 595
Munkáltatói hozzájárulás	91	92	91	92	366
Támogatás/adomány	0	133 238	0	0	133 238
Pénzügyi tevékenység eredménye	317 854	305 566	92 591	386 439	1 102 450
Tény/terv	I. név	II. név	III. név	IV. név	Éves
Tagdíjbefizetés	116,1%	135,7%	115,6%	240,9%	161,7%
Munkáltatói hozzájárulás	104,6%	88,5%	87,5%	76,7%	88,2%
Támogatás/adomány	-	101,7%	-	-	101,7%
Pénzügyi tevékenység eredménye	408,5%	392,7%	119,0%	496,6%	354,2%

A tagdíjbevételek volumenét több évre visszamenőleg vizsgálva az figyelhető meg, hogy 2020-2023. között a tagdíjvolumen csökkenést mutatott, s 2024-től ez a trend megfordult. Ez vélhetően az utóbbi 3 év kimagasló hozameredményének tudható be.



8. Ráfordítások alakulása

A ráfordítások közel a pénzügyi tervnek megfelelően alakultak, összességében 101,5%-os szinten. A pénztár tevékenysége lényegében nem sok költségelemet tartalmaz, ami a tervkészítést természetesen megkönnyíti. A bevételekkel arányos költségelemek ugyanakkor a bevételi terv teljesítésétől függenek.

Me: eFt

Pénzügyi terv	I. név	II. név	III. név	IV. név	Éves
Anyagjellegű	4 079	4 379	4 079	4 079	16 616
Személyi jellegű	15 567	15 567	15 567	15 567	62 268
Felügyeleti díj	469	324	328	349	1 470
Összesen	20 115	20 270	19 974	19 995	80 354

Tényadat	I. név	II. név	III. név	IV. név	Éves
Adminisztráció díja	2 115	2 114	2 115	2 114	8 458
Könyvvizsgálati díj	669	670	669	669	2 677
Marketing költség	0	0	0	0	0
Tanácsadási díj	795	795	795	795	3 180
Posta (csekk) költség	0	0	0	0	0
Bankköltség	255	364	225	256	1 100
Egyéb költségek	42	2 537	31	111	2 721
ANYAGJELLEGŰ	3 876	6 480	3 835	3 945	18 136
Tisztségviselői díjak	11 208	11 208	11 208	10 485	44 109
Megbízási díj	3 705	3 705	3 851	3 705	14 966
Járulékok	640	640	657	672	2 609
SZEMÉLYI JELL.	15 553	15 553	15 716	14 862	61 684
Felügyeleti díj	487	370	375	536	1 768
EGYÉB	487	370	375	536	1 768
ÖSSZESEN	19 916	22 403	19 926	19 343	81 588

Tény/terv	I. név	II. név	III. név	IV. név	Éves
Anyagjellegű	95,0%	148,0%	94,0%	96,7%	109,1%

Személyi jellegű	99,9%	99,9%	101,0%	95,5%	99,1%
Felügyeleti díj	103,8%	114,2%	114,3%	153,6%	120,3%
ÖSSZESEN	99,0%	110,5%	99,8%	96,7%	101,5%

A könyvvizsgálói díjként elszámolt összeg teljes egészében az éves beszámoló és a pénzügyi terv és a negyedéves felügyeleti jelentések felülvizsgálatával kapcsolatosan merült fel. A könyvvizsgáló részére az üzleti évben egyéb bizonyosságot nyújtó szolgáltatásért, adótanácsadói szolgáltatásért, és egyéb nem könyvvizsgálói szolgáltatásért díj kifizetése nem történt.

A bevételek és a ráfordítások egyenlegeként a pénztár működési tevékenysége 9.760 eFt-os negatív mérleg szerinti eredménnyel zárt.

A működési tevékenység kiadásai finanszírozásában a pénztár működési célú támogatói adomány bevétele kiemelt jelentőséggel bír, döntően ez finanszírozza a tevékenységet. A tagdíjakból befolyt (levont) működési bevétel a kialakított üzletpolitika mellett éves viszonylatban is elhanyagolható, nem éri el az 50 ezer Ft-ot.

9. Ellenőrzések hatásai

2025-ben a pénztárnál az adóhatóság, illetve a felügyeleti szerv (MNB) sem folytatott ellenőrzést.

A belső ellenőrzések – beleértve az Ellenőrző Bizottság és a könyvvizsgáló munkáját – nem tártak fel olyan problémát, amely a korábbi évek beszámolóit módosítását tették volna szükségessé.

10. Kiegészítő vállalkozási tevékenység

A pénztár kiegészítő vállalkozási tevékenységet nem folytat.

11. Rendkívüli események

2025-ben a pénztár gazdálkodását érintő rendkívüli esemény nem következett be. A megnyílt ingatlan célú felhasználási lehetőséggel összefüggő feladatait a pénztár zökkenőmentesen látta el, az ezen jogcímen kivont összeg érdemi hatást nem gyakorolt a tevékenységre.

12. Meghatározó események

2025-ben a pénztár két közgyűlést tartott, melyek az alábbi kérdésekben döntöttek:

A 2025 május 19-i közgyűlés

- elfogadta a pénztár 2024. évi éves beszámolóját,
- tartalékátcsoportosításról hozott határozatot.

A 2025 december 15-i közgyűlés

- jóváhagyta az igazgatótanács beszámolóját,
- jóváhagyta az ellenőrző bizottság beszámolóját,
- testületi tagot választott az IT-be,
- döntött a tisztségviselők díjazásáról,
- módosította az alapszabályt,
- jóváhagyta a pénztár 2026-2028. közötti pénzügyi tervét.

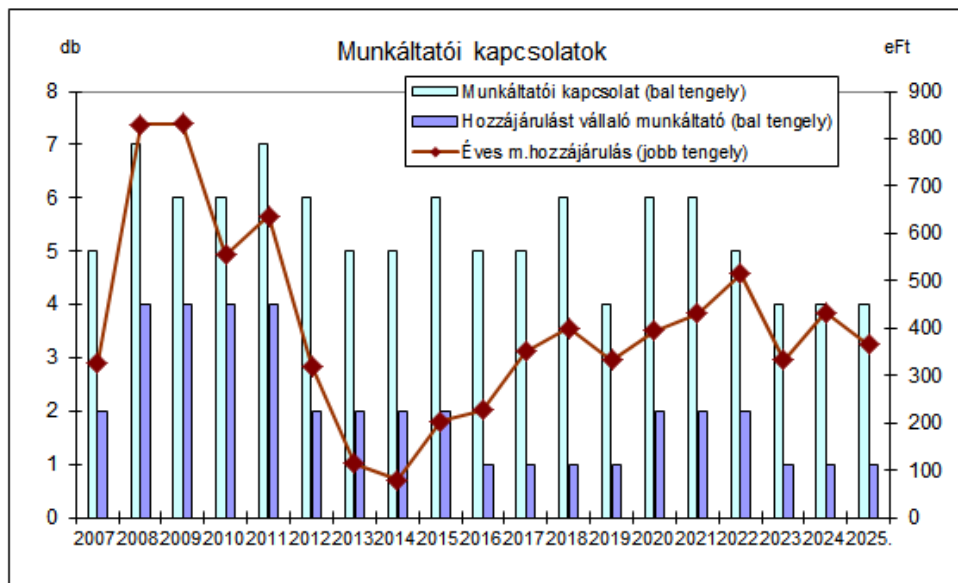
13. Munkáltatói kötelezettségek teljesítése és meg nem fizetett tagdíjak

A pénztárba munkáltatói hozzájárulást teljesítő munkáltatók tagdíjfizetési kötelezettségüknek eleget tettek. A munkáltatói hozzájárulás volumene az egyéni tagdíjként fizetett összegekhez képest elhanyagolható, így az nincs lényegesebb hatással a pénztár gazdálkodására.

A meg nem fizetett tagdíjak tartaléka azon tagokkal szembeni alaptagdíjként előírt tagdíjkövetelés állományát tartalmazza, akik a pénztárban tagsági jogvisztonnyal rendelkeznek és tagdíjfizetési kötelezettségüknek nem-, vagy csak részben tettek eleget az év folyamán. A tagdíj nemfizetésnek a tagok irányában szankcionálási hatása nincs, amennyiben a hozam arra lehetőséget biztosít, a pénztár a meg nem fizetett tagdíjra jutó működési és likviditási tagdíjrészt az egyéni számláról levonhatja. 2025-ben ilyen jogcímen levonásra 17 eFt összegben került sor.

Me: eFt			
Meg nem fizetett tagdíjak	Nyitó állomány	Tárgyévi változások	Záró állomány
működési célú	8	1	9
fedezeti célú	1 676	67	1 743
likviditási célú	9	0	9
Összesen	1 693	68	1 761

A munkáltatói kapcsolatok száma illetve a munkáltatói hozzájárulás volumene marginális a pénztárban, immár mindössze 1 hozzájárulást vállaló munkáltatói kapcsolata van a pénztárnak.



14. A pénztár kintlévőségei illetve fizetési kötelezettségei

A pénztárnak a fordulónapon veszélyeztetett kintlévősége nincs. A pénztár tagi kölcsönt nem nyújt. A követeléseit a tagokkal szembeni 1.761 eFt-os tagdíjkövetelés és az ingatlan célú kifizetésekkel összefüggő áthúzódó díjvisszatérítés 63 eFt-os összege teszi ki.

A pénztár fordulónapon fennálló kötelezettségeit a letétkezelővel szembeni szállító kötelezettségek (229 eFt), a vagyonkezelővel szembeni díjfizetési kötelezettség (4.154 eFt), az MNB-vel szembeni díjfizetési kötelezettség (536 eFt) teszik ki. Passzív időbeli elhatárolása 669 eFt-os összegben áll fenn működési ráfordításként (könyvvizsgálati díj).

A pénztár vezető tisztségviselői - az igazgatótanács és az ellenőrző bizottság tagjai - részére a pénztár sem kölcsönt, sem előleget nem folyósított, a vezető tisztségviselők a pénztár szempontjából jövőbeli fizetési kötelezettséget keletkeztető garanciát nem vállaltak a pénztár nevében.

15. Azonosítatlan (függő tételek) állománya

A pénztárnak a fordulónapon azonosítatlan függő tétele nincs, az év folyamán függő tétele/befizetése nem keletkezett.

16. Átcsoportosítás (hozamfelosztás)

Átcsoportosítás:

A tárgyévben a pénztár tartalékai közötti átcsoportosításra közgyűlési határozat született, ennek megfelelően 2025.05.19-ével a likviditási tartalékából 73.000 eFt a tagok számláira került átcsoportosításra.

A pénztári alapszabály rendelkezése értelmében a minimum tagdíjkötelezettséget nem teljesítő pénztártagok esetében a pozitív hozammal szemben elszámolhatja a meg nem fizetett tagdíjakra eső működési és likviditási részt. Erre a tárgyévben 17 eFt-os összegben került sor.

Hozamfelosztás:

A tárgyidőszak alatt termelődött hozam felosztása a pénztártagok egyéni és szolgáltatási számláinak idővel súlyozott átlagegyenlege alapján történt meg.

17. Alkalmazottak és választott tisztségviselők létszáma és személyi jellegű kifizetések

A pénztárnak főállású alkalmazottja nincs. A tagokkal történő kapcsolattartásban 2 fő (Artisjus munkatárs) működik közre megbízásos jogviszonyban, illetve 2 fő az üzleti döntési folyamatokat segíti, 1 további személy az informatikai megfelelés tekintetében segíti a pénztár tevékenységét. Részükre összesen bruttó 14.966 eFt díj került elszámolásra 2025-ben.

A tisztségviselők tiszteletdíjban a közgyűlés jóváhagyásával részesülnek. Az 5 fős Igazgatótanács tiszteletdíja éves szinten 29.637 eFt-ot, a 3 fős Ellenőrző bizottság tiszteletdíja éves szinten 14.472 eFt-ot tett ki, a két testület mindösszesen 44.109 eFt díjazásban részesült.

18. A pénztár 2025. évi befektetési tevékenységének értékelése

A Pénztár 2025. évi befektetési tevékenysége a jóváhagyott befektetési politikának megfelelően részben vagyonekezelőhöz kihelyezett vagyონrészekként, részben – a pénztár 2 konkrét ingatlanból álló ingatlan vagyona tekintetében – a pénztár által hasznosított portfóliórészeként valósult meg.

A befektetési környezet az elmúlt három évben várakozáson felül jól alakult, ami kedvező hozameredményt biztosított a pénztár számára.

A pénztár vagyonekezelő partnere: a Hold Befektetési Alapkezelő Zrt

A pénztár ingatlanai az év folyamán kedvező áron értékesítésre, így a könyvekből kivezetésre kerültek. A győri ingatlan az év végi 68.000.000 Ft-os értékkeltségével szemben 83.200.000 Ft-os áron, a pécsi ingatlan az év végi 69.200.000 Ft-os értékkeltségével szemben 96.000.000 Ft-os áron került értékesítésre.

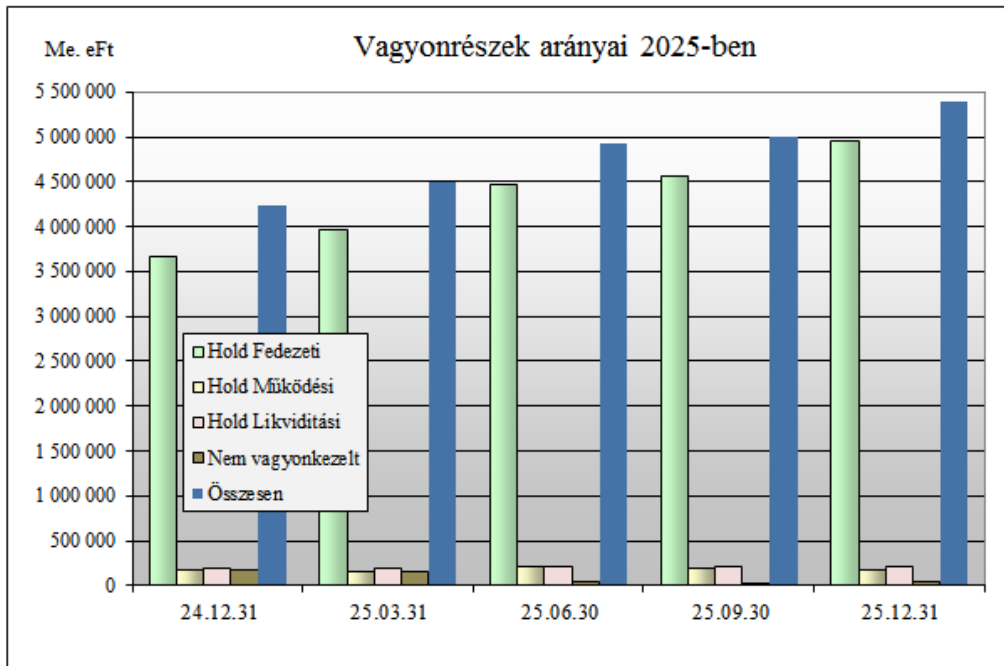
A pénztár vagyonekezelője vegyes portfóliókezelésre kapott megbízást, ehhez igazodó befektetési irányelv és ennek megfelelő referenciaindex alkalmazásával. A fedezeti tartalék vagyont és a működési és likviditási tartalékot a vagyonekezelő elkülönített vagyonekezelési mandátum keretében kezeli. A Pénztár a befektetésre szánt vagyón portfólió-összetételét részben a vagyonekezelési szerződésében, részben a Befektetési Politikájában határozza meg. A megcélzott összetétel az alábbiak szerint lett meghatározva a pénztár vagyona egészére:

- 17% MAX : 13% RMAX : 26% BUX : 9% Eurostoxx50 : 35% CETOP NTR.

A vagyonkezelővel kezeltetett elkülönített vagyonrészek arányai negyedévente:

Me: eFt

	24.12.31	25.03.31	25.06.30	25.09.30	25.12.31
Hold	4 065 050	4 346 698	4 897 530	4 972 667	5 344 922
- Hold Fedezeti	3 679 513	3 976 851	4 481 196	4 572 012	4 956 902
- Hold Működési	187 550	169 680	212 840	194 035	178 055
- Hold Likviditási	197 987	200 167	203 494	206 620	209 965
Nem vagyonkezelt	171 181	146 382	35 869	32 950	49 671
Összesen	4 236 231	4 493 080	4 933 399	5 005 617	5 394 593



A fedezeti tartalék vagyonkezelt portfólióján bruttó 28,48%-os, az elkülönítetten kezelt működési vagyonrészen 6,12%, a likviditási vagyonrészen bruttó 6,11%-os hozamot ért el a vagyonkezelő.

A pénztár befektetési hatékonysági mutatószámait a fedezeti tartalék egészére az alábbiak:

Megnevezés	Éves
Fedezeti tartalék bruttó hozamráta:	28,48%
Fedezeti tartalék nettó hozamráta:	27,91%
Fedezeti tartalék referenciahozama:	28,67%
Fedezeti tartalék 10 éves bruttó hozamráta:	12,54%
Fedezeti tartalék 10 éves nettó hozamráta:	11,97%
Fedezeti tartalék 10 éves referenciahozama:	10,02%
Fedezeti tartalék 15 éves bruttó hozamráta:	10,18%
Fedezeti tartalék 15 éves nettó hozamráta:	9,59%
Fedezeti tartalék 15 éves referenciahozama:	7,91%
Fedezeti tartalék 20 éves bruttó hozamráta:	9,02%
Fedezeti tartalék 20 éves nettó hozamráta:	8,38%
Fedezeti tartalék 20 éves referenciahozama:	6,62%

A pénztár elért hozamai mind az éves, mind hosszabb időtávon meghaladják a benchmark hozamot, ami a vagyonkezelő szakértő közreműködését igazolja vissza.

Mindeközben 2025-ben a KSH által közzétett december/december alapú infláció 3,3% volt.

A pénztár egésze előző években elért hozamadatai az alábbiak:

2013.	2014.	2015.	2016.	2017.	2018.	2019.	2020.	2021.	2022.	2023.	2024.	2025.
5,90%	2,43%	11,27%	12,58%	14,60%	-1,41%	12,55%	-0,66%	15,33%	-8,03%	28,54%	18,03%	27,91%

A pénztár a befektetési politikáját az ingatlanai értékesítésével összefüggésben az új vagyonösszetételnek megfelelően aktualizálta.

19. A pénztári vagyon összetétele

A pénztár vagyonának összetétele 2025-ben az alábbiak szerint változott:

Me. eFt

Hold Fedezeti	2024.12.31-én			Változás			2025.12.31-én		
	Bekerülési értéken	Értékelési különbszet	Piaci értéken	Bekerülési értékben	Értékelési különbszetben	Piaci értékben	Bekerülési értéken	Értékelési különbszet	Piaci értéken
Diszkont kincstárjegy	0	0	0	6 526	33	6 559	6 526	33	6 559
Állampapír	887 910	46 574	934 484	222 520	13 618	236 138	1 110 430	60 192	1 170 622
Kötvény	13 272	948	14 220	67 246	3 812	71 058	80 518	4 760	85 278
Részvény	471 905	241 511	713 416	104 931	126 891	231 822	576 836	368 402	945 238
Befektetési jegy	1 287 197	730 193	2 017 390	201 668	530 138	731 806	1 488 865	1 260 331	2 749 196
Határidős ügylet	0	0	0	0	0	0	0	0	0
Összesen	2 660 284	1 019 226	3 679 510	602 891	674 492	1 277 383	3 263 175	1 693 718	4 956 893

Saját kezelésben	2024.12.31-én			Változás			2025.12.31-én		
	Bekerülési értéken	Értékelési különbszet	Piaci értéken	Bekerülési értékben	Értékelési különbszetben	Piaci értékben	Bekerülési értéken	Értékelési különbszet	Piaci értéken
Ingatlan	62 457	74 743	137 200	-62 457	-74 743	-137 200	0	0	0
Összesen	62 457	74 743	137 200	-62 457	-74 743	-137 200	0	0	0

HOLD Működés	2024.12.31-én			Változás			2025.12.31-én		
	Bekerülési értéken	Értékelési különbszet	Piaci értéken	Bekerülési értékben	Értékelési különbszetben	Piaci értékben	Bekerülési értéken	Értékelési különbszet	Piaci értéken
Diszkont kincstárjegy	9 106	109	9 215	46 226	1 135	47 361	55 332	1 244	56 576
Állampapír	152 626	1 678	154 304	-32 091	-740	-32 831	120 535	938	121 473
Kötvény	22 906	1 122	24 028	-22 906	-1 122	-24 028	0	0	0
Összesen	184 638	2 909	187 547	-8 771	-727	-9 498	175 867	2 182	178 049

HOLD Likvid	2024.12.31-én			Változás			2025.12.31-én		
	Bekerülési értéken	Értékelési különbszet	Piaci értéken	Bekerülési értékben	Értékelési különbszetben	Piaci értékben	Bekerülési értéken	Értékelési különbszet	Piaci értéken
Diszkont kincstárjegy	26 705	423	27 128	58 674	2 099	60 773	85 379	2 522	87 901
Állampapír	144 895	1 575	146 470	-29 131	-244	-29 375	115 764	1 331	117 095
Kötvény	23 185	1 204	24 389	-18 513	-912	-19 425	4 672	292	4 964
Összesen	194 785	3 202	197 987	11 030	943	11 973	205 815	4 145	209 960

A pénztár vagyonában közvetlen külföldi befektetések minimális mértékben szerepelnek. A külföldi piaci jelenlétet döntően befektetési alapok befektetési jegyeivel képezi le a vagyonkezelő.

Megnevezés	Befektetések év végi értéke könyv szerinti értéken	Befektetések év végi értéke - piaci értéken
Összesen	3 694 550	5 394 593
Európai Gazdasági	3 694 550	5 394 593

Térség összesen		
EU tagországok összesen	3 694 550	5 394 593
- Franciaország	130 399	240 414
- Magyarország	3 564 151	5 154 179

Befektetéseink főbb adatainak devizanemenkénti megoszlása a fordulónapon az alábbi (eFt-ban):

Megnevezés	Befektetések év végi értéke - könyv szerinti értéken	Befektetések év végi értéke - piaci értéken
HUF	3 068 384	4 556 837
EUR	626 166	837 756
Összesen	3 694 550	5 394 593

A pénztár vagyónának fordulónapi megoszlása tartalékonként/értékpapíronként az alábbi (eFt-ban):

Megnevezés	Könyv sz. érték	Piaci érték	Könyv sz. érték	Piaci érték	Könyv sz. érték	Piaci érték	Könyv sz. érték	Piaci érték
	Fedezeti portfolió		Működési portfolió		Likviditási és függő portfolió		Összesen	
Portfolió összesen	3 312 297	5 006 014	176 396	178 578	205 857	210 001	3 694 550	5 394 593
Bankszámlák és készpénz összesen	49 121	49 121	529	529	41	41	49 691	49 691
Pénzforgalmi számla és befektetési számla	49 121	49 121	529	529	41	41	49 691	49 691
Pénzforgalmi számla	49 112	49 112	524	524	35	35	49 671	49 671
Befektetési számla	9	9	5	5	6	6	20	20
Értékpapírok összesen	3 263 176	4 956 893	175 867	178 049	205 816	209 960	3 644 859	5 344 902
Hitelviszonyt megtestesítő értékpapírok (kötvények)	1 197 474	1 262 459	175 867	178 049	205 816	209 960	1 579 157	1 650 468
Magyar állampapír	1 116 956	1 177 181	175 867	178 049	201 144	204 996	1 493 967	1 560 226
Értékpapír, melyben foglalt kötelezettség teljesítéséért a magyar állam készfizető kezességet vállal	80 518	85 278	0	0	4 672	4 964	85 190	90 242
Részvények	576 836	945 238	0	0	0	0	576 836	945 238
A Budapesti Értéktőzsdére vagy más elismert értékpapírpiacon bevezetett Magyarországon nyilvános forgalomba hozott részvény	576 836	945 238	0	0	0	0	576 836	945 238
Befektetési jegyek, illetve egyéb kollektív befektetési értékpapír Magyarországon bejegyzett befektetési alap befektetési jegye	1 488 866	2 749 196	0	0	0	0	1 488 866	2 749 196
Részvényalap	1 358 467	2 508 782	0	0	0	0	1 358 467	2 508 782
Külföldön bejegyzett befektetési alap befektetési jegye	130 399	240 414	0	0	0	0	130 399	240 414
Részvényalap	130 399	240 414	0	0	0	0	130 399	240 414
Követelés értékpapír ügyletekből	0	0	0	0	0	0	0	0
Kötelezettségek értékpapír ügyletekből	0	0	0	0	0	0	0	0

A pénztárnak 2025. évben haridős ügylete nem volt.

Értékpapír kölcsönzésre a vagyongazdálkodó nem kapott felhatalmazást, így ilyen jellegű kockázatoktól mentes a pénztár vagyona. A vagyongazdálkodó felé megfogalmazott befektetési politika kockázati tőkealap jegy vásárlására sem ad felhatalmazást a vagyongazdálkodó, így ilyen befektetése sincsenek a pénztárnak.

A pénztár nyilvántartása nem elszámoló egység alapú. A Pénztárnak egyéb függő és jövőbeni (biztos) kötelezettsége nem áll fenn a fordulónapon.

20. A pénztár által teljesített kifizetések

A Pénztár szolgáltatási tevékenysége keretében az év egészében 77,7 MFt kifizetést teljesített a különböző jogcímenek. Ez fele (47,1%-a) az előző évi volumennek. A volument néhány esetszám teszi ki, melyek összege a tagság előéletétől függően változó, így azokból tendenciákra nem lehet következtetni:

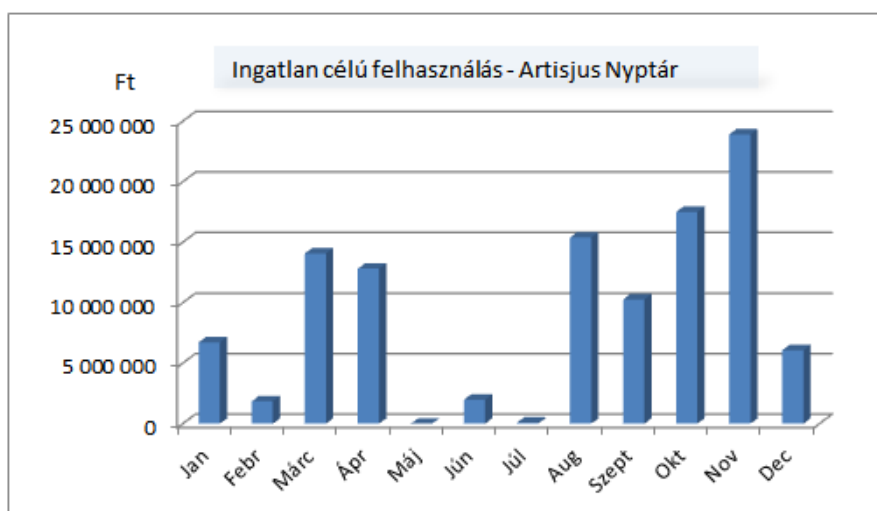
Jogcím	2018.	2019.	2020.	2021.	2022.	2023.	2024.	2025.	2025/ 2024.
Nyugdíjkifizetés	94 206	22 645	56 552	77 718	156 465	15 160	96 269	37 566	39,0%
Öröklési kifizetés	6 921	55 328	90 737	5 066	5 339	0	15 780	30 156	191,1%
Várakozási idő utáni kifizetés	6 963	5 489	23 274	15 081	31 331	25 101	51 603	10 022	19,4%
Más pénztárba átlépők fedezete	3 225	0	0	0	0	0	1 527	0	0,0%
Mindösszesen	111 315	83 462	170 563	97 865	193 135	40 261	165 179	77 744	47,1%

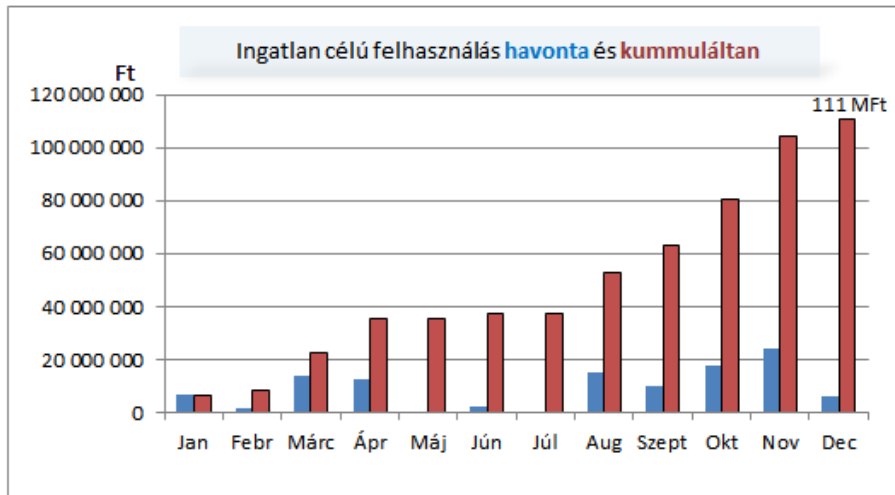
Me: eFt

A Pénztár szolgáltatási tevékenységével kapcsolatban költséget nem terhel át a tagokra, a kiadások kizárólag a banki pénzforgalmi jutalékban merülnek ki. Ennek halmozott összege elkülönítve nem mutatható ki a mindösszesen 1.100 eFt-os bankköltségen belül.

2025-ben az időlegesen megnyílt ingatlan célú felhasználási lehetőség is hatással volt a pénztári megtakarítás felhasználása volumenére és jogcímösszetételére. Nyilvánvalóan ennek adómentessége a várakozási idő letelte birtokában történő adóköteles tökefelhasználásra csökkentőleg hatott.

A pénzügyi tervben a nem nyugdíjjogosultak vagyona 20%-át figyelembe véve 253.587 eFt-os igényvolument prognosztizáltunk ilyen jogcímű kifizetesként. Ezzel szemben 110.655 eFt tényleges kifizetésére került sor 26 fő vonatkozásában. A tényleges igényvolumen tehát elmaradt a prognosztizált volumentől.





Az ingatlan célú kifizetésekkel összefüggésben 182 eFt működési bevétel keletkezett a Magyar Államkincstártól visszaigényelt teljesítési díjtérítés összegéből.

Az igények és teljesítések jogcímmegoszlása az alábbi volt:

Jogcím	Igény (eFt)	igény tétel (dt)	Arány	Teljesítve	Arány
A - Banki hiteltörlesztés	26 587	7	24,0%	26 587	100,0%
B - Munkáltatói hiteltörlesztés	5 239	2	4,7%	5 239	100,0%
C - Új hitelhez önerő	0	0	0,0%	0	-
D - Ingatlanfelújítás	22 729	11	20,5%	22 729	100,0%
E - Ingatlan vásárlásra	49 700	4	44,9%	49 700	100,0%
F - Telek vásárlásra	0	0	0,0%	0	-
G - Ingatlanépítés	6 400	2	5,8%	6 400	100,0%
	110 655	26		110 655	100,0%

21. A pénztári tartalékok alakulása, a tartalékképzés arányai

A pénztár 2025. évi üzleti éve a támogató befektetési környezetben várakozáson felül alakult, a befektetési tevékenység tervezett lényegesen meghaladó eredménye tovább gyarapította a pénztár vagyonát. A tevékenység volumenszámai a tagdíjbevételek terén is meghaladták a tervezettet. A mérleg főösszege 27,3%-kal növekedett, ezen belül a tartalékok állománya 29,2%-kal. A tagok megtakarításaként funkcionáló fedezeti tartalék állománya 30,4%-kal bővült, míg a likviditási tartalék állománya 6,1%-kal nőtt.

Me: eFt

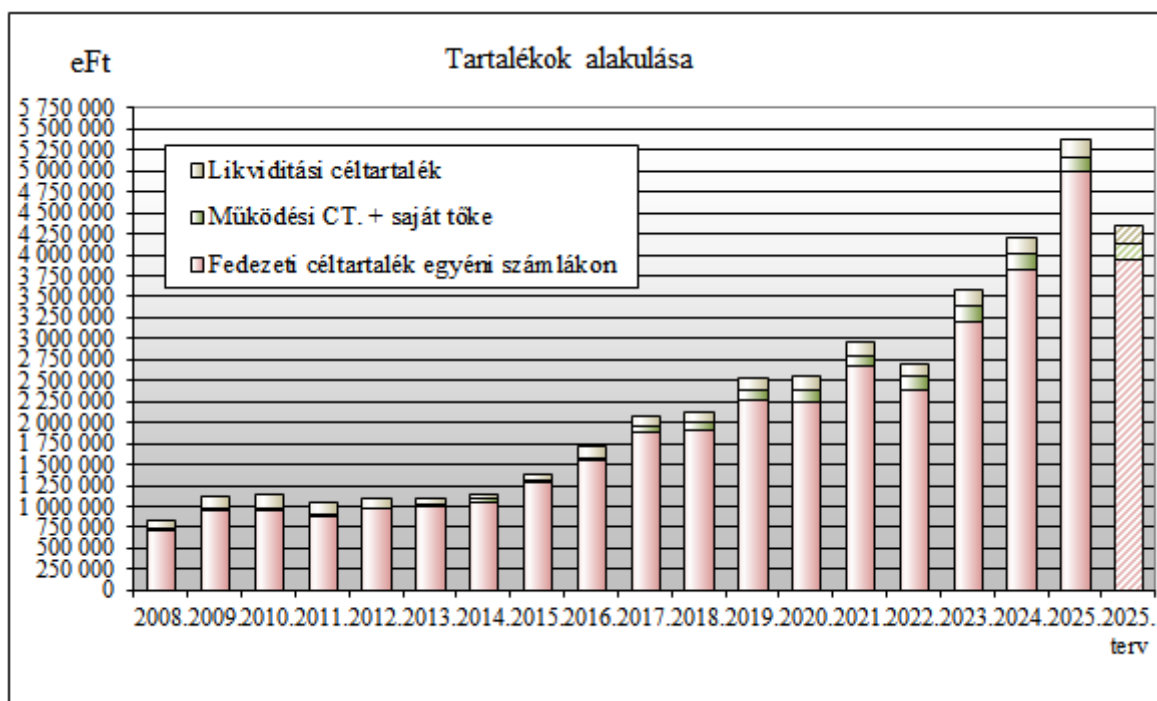
	Időszak		Változás	
	2024. év	2025. év	Értékben	Százalékban
Mérlegfőösszeg	4 237 924	5 396 417	1 158 493	27,3%
Saját tőke	185 539	175 779	-9 760	-5,3%
Céltartalékok	4 037 287	5 215 048	1 177 761	29,2%
- Működési céltartalék	2 909	2 182	-727	-25,0%
- Fedezeti céltartalék	3 834 806	5 001 245	1 166 439	30,4%
- Likviditási céltartalék	197 879	209 860	11 981	6,1%
- Meg nem fizetett tagdíjak	1 693	1 761	68	4,0%

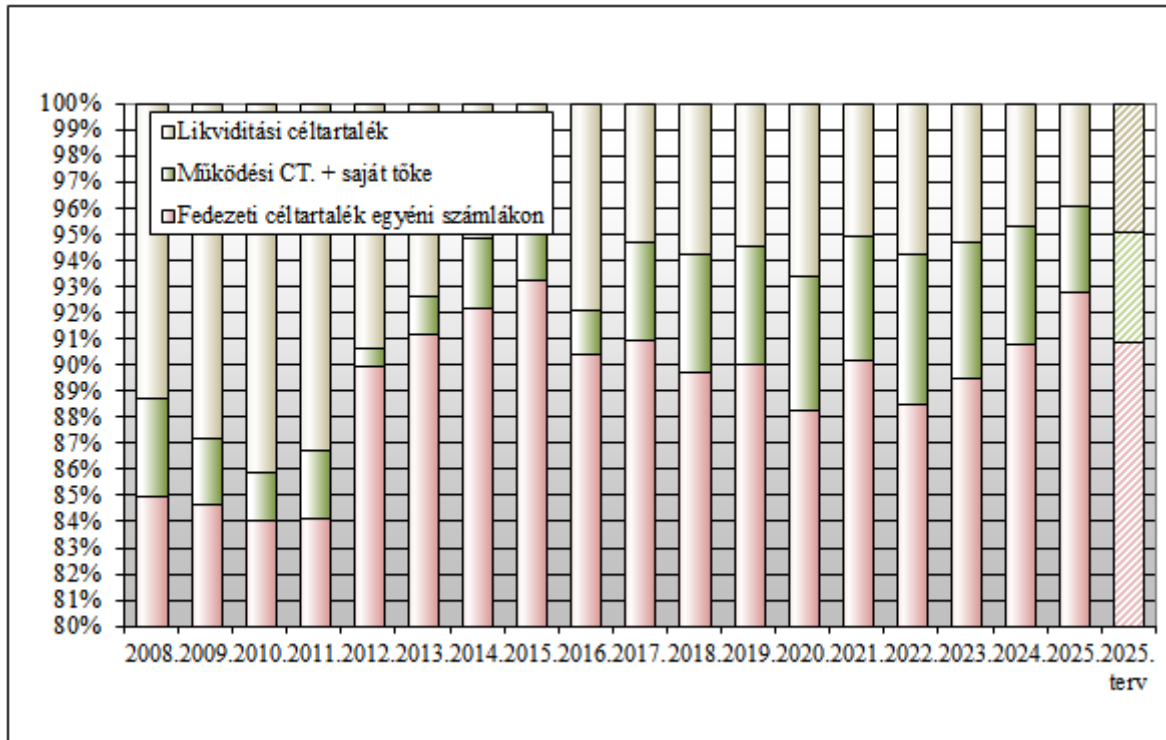
A pénztár befektetési politikája a pénztárhoz mérten viszonylag magas részvényarányt fogalmaz meg, aminek következtében a befektetési piacok alakulása jelentős hatással bír a tartalékok alakulására is. Ez a stratégia 2025-ben is egyértelműen a pénztár előnyére szolgált.

A fordulónapon a működési tartalék felhalmozott vagyona – beleértve a saját tőkeként rendelkezésre álló forrásállományt is – a pénztár összvagyonának 3,3%-át, a likviditási pedig a 3,9%-át teszi ki. Az utóbbi a biztosítéka a pénztár tevékenysége működőképességének, miután a működési tevékenység finanszírozásában a likviditási tartalék is szerepet játszik, annak esetenkénti tőkepótlása tekintetében.

Me: eFt

	2017.	2018.	2019.	2020.	2021.	2022.	2023.	2024.	2025.	2025. terv
Fedezeti tart. egy.szám.lákon	1 898 231	1 917 703	2 282 477	2 267 620	2 675 814	2 405 847	3 217 471	3 834 806	5 001 245	3 960 712
Saját tőke és műk. céltartalék	78 203	96 212	113 399	131 342	140 993	157 005	186 300	188 448	177 961	184 805
Likviditási céltartalék	110 949	123 256	138 604	169 177	150 582	155 190	189 474	197 879	209 860	212 362
Céltartalékok + saját tőke	2 087 383	2 137 171	2 534 480	2 568 139	2 967 389	2 718 042	3 593 245	4 221 133	5 389 066	4 357 879





A pénztári tartalékok 2025. évben az alábbiak szerint változtak:

Me: eFt

Fedezeti céltartalék egyéni számlákon	Előző év	Tárgyév
Nyitó állomány	3 217 471	3 834 806
Tárgyévben egyéni számlákon jóváírt szolgáltatási célú bevételek (+)	154 124	179 408
Más pénztárból átlépő tagok által áthozott tagi követelés egyéni számlákon (+)	0	24 347
Egyéni számlákat megillető hozambevételek (+)	253 817	501 962
Egyéni számlákat megillető értékelési különbözet (+/-)	355 809	599 750
Likviditási tartalékokból átcsoportosítás (+)	57 500	73 000
Tartaléktőke átcsoportosítás (+/-)	0	0
Szolgáltatások fedezetére átcsoportosítás szolgáltatási tartalékba (-)	96 269	37 567
Tagoknak, kedvezményezetteknek, munkálatóknak visszatérítés (-)	67 383	150 956
Más pénztárba átlépő tag követelésének átadása (-)	1 527	0
Egyéni számlákat terhelő szolgáltatási célú egyéb ráfordítások (-)	1 594	1 676
Egyéni számlákat terhelő befektetésekkel kapcsolatos ráfordítások (-)	37 125	21 812
Egyéb változás (+/-)	-17	-17
Egyéni számlák záróállománya	3 834 806	5 001 245

Fedezeti céltartalék szolgáltatási számlákon	Előző év	Tárgyév
Nyitó állomány	0	0
Egyéni számláról tárgyévben átcsoportosított szolgáltatások fedezete (+)	96 269	37 567
Más pénztárból átlépő tagok által hozott tagi követelés (+)	0	0
Szolgáltatási tartalékon jóváírt egyéb bevételek (+)	0	0
Szolgáltatási tartalékot megillető értékelési különbözet (+/-)	0	0
Szolgáltatási tartalékot megillető hozambevételek (+)	0	0
Likviditási tartalékokból átcsoportosítás (+)	0	0
Tartaléktőkéből átcsoportosítás (+)	0	0

A 2025. éves beszámoló kiegészítő melléklete

Tagoknak, kedvezményezetteknek nyújtott pénztári szolgáltatások (-)	96 269	37 567
Tagoknak, kedvezményezetteknek visszatérítés (-)	0	0
Más pénztárba átlépő tag szolgáltatási fedezetének átadása (-)	0	0
Szolgáltatások folyósításával kapcsolatos kiadások (-)	0	0
Szolgáltatási számlát terhelő egyéb kiadások (-)	0	0
Szolgáltatási számlákat terhelő befektetéssel kapcsolatos kiadások (-)	0	0
Egyéb változás (+/-)	0	0
Szolgáltatási tartalék záró állománya	0	0

Likviditási po. értékelési különbözetére képzett céltartalék	Előző év	Tárgyév
Nyitó állomány	7 719	3 201
Tárgyévben képzett céltartalék (+)	-4 518	944
Tartalékba átcsoportosítás egyéni számláról (+)		
Tartalékba átcsoportosítás szolgáltatási tartalékból (+)		
Tartalékba átcsoportosítás működési céltartalékból (+)	0	0
Tartalék egyéb bevételei (+)	0	0
Tartalékból átcsoportosítás egyéni számlára (-)	0	0
Tartalékból átcsoportosítás szolgáltatási tartalékba (-)	0	0
Tartalékból átcsoportosítás működési célra (-)	0	0
Tartalék felhasználása egyéb célra (-)	0	0
Tartalék záró állománya	3 201	4 145

A pénztárnak azonosítatlan befizetések befektetési hozamára képzett céltartaléka nem volt.

Egyéb likviditási célokra képzett céltartalék	Előző év	Tárgyév
Nyitó állomány	181 755	194 678
Tárgyévben képzett tartalék (+)	70 423	84 037
Tartalékba átcsoportosítás egyéni számláról (+)	0	0
Tartalékba átcsoportosítás szolgáltatási tartalékból (+)	0	0
Tartalékba átcsoportosítás működési céltartalékból (+)	0	0
Tartalék egyéb bevételei (+)	0	0
Tartalékból átcsoportosítás egyéni számlára (-)	57 500	73 000
Tartalékból átcsoportosítás szolgáltatási tartalékba (-)	0	0
Tartalékból átcsoportosítás működési célra (-)	0	0
Tartalék felhasználás egyéb célokra (-)	0	0
Tartalék záró állománya	194 678	205 715

A pénztár cash-flow kimutatása az alábbi pénzforgalmat mutatja:

Cash-Flow kimutatás	Előző év	Tárgyév
Működés és kiegészítő vállalkozási tevékenység mérleg szerinti eredménye (+/-)	5 744	-9 760
Immateriális javak nettó értékében bekövetkezett állományváltozás (+/-)	0	0
Immateriális javakra adott előlegek állomány változása (+/-)	0	0
Tárgyi eszközök (beruházások és beruházásra, felújításra adott előlegek kivételével) nettó értékében bekövetkezett állományváltozás (+/-)	-21 461	137 200
Beruházások, beruházásra, felújításra adott előlegek állomány változása (+/-)	0	0
Befektetett pénzügyi eszközök (hosszú lejáratú bankbetétek kivételével) állomány változása (+/-)	0	0
Készletek (készletekre adott előlegek kivételével) értékében bekövetkezett állományváltozás (+/-)	0	0
Készletekre adott előlegek állományváltozása (+/-)	0	0

A 2025. éves beszámoló kiegészítő melléklete

Tartaléktőke állomány változása (+/-)	0	0
Követelésállomány változása (+/-)	407	-131
		-1 279
Forgóeszközök között kimutatott értékpapírok állományváltozása (+/-)	-592 624	858
Működési céltartalék állományváltozása, céltartalékok egymás közötti átcsoportosítása miatt (+/-)	-3 596	-727
Meg nem fizetett tagdíjak tartalék állományának változása (+/-)	83	68
Hosszú lejáratú kötelezettségek állomány változása (+/-)	0	0
Tagokkal szembeni kötelezettségek állomány változása (+/-)	0	0
Szállítói kötelezettség állomány változása (+/-)	26	50
Hitelfelvétel, kapott kölcsönök (+)	0	0
Hitel, kölcsön visszafizetés (-)	0	0
Azonosítatlan függő befizetés állomány változása (+/-)	0	0
Egyéb rövid lejáratú kötelezettség állomány változása (+/-)	-850	-9 619
Hosszú lejáratú bankbetétek elhelyezése (-)	0	0
Hosszú lejáratú bankbetétek megszüntetése (+)	0	0
Aktív időbeli elhatárolások állomány változása (+/-)	0	0
Passzív időbeli elhatárolások állomány változása (+/-)	-232	61
Fedezeti céltartalékképzés (+)	725 031	1 257 632
Fedezeti céltartalékba átcsoportosítás likviditási céltartalékból (+)	57 500	73 000
Fedezeti céltartalékba átcsoportosítás tartaléktőkéből (+)	0	0
Más pénztártól átlépő pénztártagok áthozott tagi követelése (+)	0	24 347
Likviditási céltartalékba átcsoportosítás fedezeti tartalékból (-)	0	0
Más pénztárba átlépő pénztártagok átvitt tagi követelése (-)	1 527	0
Tagoknak, kedvezményezetteknek visszatérítés fedezeti céltartalékból (-)	67 383	150 956
Fedezeti céltartalék felhasználás szolgáltatásnyújtásra (-)	96 269	37 567
Egyéb fedezeti céltartalék állományváltozás (+/-)	-17	-17
Likviditási céltartalékképzés (+)	65 905	84 981
Likviditási céltartalékba átcsoportosítás fedezeti céltartalékból (+)	0	0
Likviditási céltartalékba átcsoportosítás tartaléktőkéből (+)	0	0
Likviditási céltartalékból átcsoportosítás fedezeti tartalékba (-)	57 500	73 000
Likviditási céltartalék átcsoportosítás tartaléktőkébe (-)	0	0
Egyéb likviditási céltartalék állományváltozás (+/-)	0	0
Pénzeszköz változás	13 237	15 704
Készpénz állomány változása (forint- és valutapénztár)	0	0
Számlapénz (pénztári elszámolási számla, éven belüli lejáratú forint és deviza betétszámlák, egyéb elkülönített betétszámlák) állomány változása	13 237	15 704

A pénztár az üzletpolitikájában 2026-ra sem eszközölt módosítást. A tartalékképzési rend és az alaptagdíj mértéke is megegyezik az előző évre kialakított struktúrával illetve mértékkel:

	Tartalékképzési arányok		
	Fedezeti rész	Működési rész	Likviditási rész
Az alaptagdíjra (havi 2.500 Ft)	99,0%	0,5%	0,5%
Az alaptagdíjon felüli részre	100,0%	-	-

Éves szinten mindössze 300 Ft-ba kerül a tagság fenntartása egy-egy tagnak, köszönhetően annak, hogy a pénztár működési hátterének biztosításában az alapító hathatós szerepet vállal.

22. A tevékenységet jellemző mutatószámok

A tevékenységet jellemző mutatószámok:

Átlagos egyéni számla az év végén	13 372 eFt/fő
Egy főre jutó átlagos havi befizetés a támogatás nélkül	34 973 Ft/fő/hó
Átlagos vagyona jutó működési ráfordítás	1,70%
Átlagos vagyona vetített tagdíjbevétel (növekedési dinamika)	6,03%
Átlagos vagyona vetített tagdíjbevétel támogatás nélkül (növekedési dinamika(2))	3,26%

23. A pénztár gazdálkodására jelentős hatást kifejtő események, tényezők

2026-ban a beszámoló elkészítéséig eltelt időszak alatt a befektetési környezet – a közel-keleti katonai konfliktus okozta piaci turbulenciák ellenére - relatíve kedvezően alakult.

MELLÉKLETEK

Taglétszám alakulása korévenként

Kor (év)	Év elején	Belépő	Idelépő	Tagsági viszony évközi megszűnése						
				Átlépés	Kilépés	Elhalálozás	Kizárás	Szolgáltatás megszűnés	Egyéb megszűnés	Év végén
16	0	0	0	0	0	0	0	0	0	0
17	0	0	0	0	0	0	0	0	0	0
18	0	0	0	0	0	0	0	0	0	0
19	0	0	0	0	0	0	0	0	0	0
20	0	0	0	0	0	0	0	0	0	0
21	0	0	0	0	0	0	0	0	0	0
22	0	0	0	0	0	0	0	0	0	0
23	0	0	0	0	0	0	0	0	0	0
24	0	0	0	0	0	0	0	0	0	0
25	0	0	0	0	0	0	0	0	0	0
26	0	0	0	0	0	0	0	0	0	0
27	0	0	0	0	0	0	0	0	0	0
28	1	0	0	0	0	0	0	0	0	1
29	0	0	0	0	0	0	0	0	0	0
30	0	0	0	0	0	0	0	0	0	0
31	0	0	0	0	0	0	0	0	0	0
32	0	0	0	0	0	0	0	0	0	0
33	0	0	0	0	0	0	0	0	0	0
34	1	0	0	0	0	0	0	0	0	1
35	1	1	0	0	0	0	0	0	0	2
36	3	0	0	0	0	0	0	0	0	3
37	2	0	0	0	0	0	0	0	0	2
38	4	0	0	0	0	0	0	0	0	4
39	4	1	0	0	0	0	0	0	0	5
40	4	1	0	0	0	0	0	0	0	5
41	5	2	0	0	0	0	0	0	0	7
42	10	0	0	0	0	0	0	0	0	10
43	8	0	0	0	0	0	0	0	0	8
44	10	1	0	0	0	0	0	0	0	11
45	10	1	0	0	0	0	0	0	0	11
46	11	0	0	0	0	0	0	0	0	11
47	11	0	0	0	0	0	0	0	0	11
48	12	0	0	0	0	0	0	0	0	12
49	14	1	0	0	0	0	0	0	0	15
50	15	0	0	0	0	0	0	0	0	15
51	19	0	0	0	0	0	0	0	0	19
52	11	1	0	0	0	0	0	0	0	12
53	6	0	1	0	0	0	0	0	0	7
54	13	0	0	0	0	0	0	0	0	13
55	5	0	0	0	0	0	0	0	0	5
56	7	0	0	0	0	0	0	0	0	7
57	11	0	0	0	0	0	0	0	0	11
58	11	1	0	0	0	0	0	0	0	12

Kor (év)	Év elején	Belépő	Idelépő	Tagsági viszony évközi megszűnése						
				Átlépés	Kilépés	Elhalálozás	Kizárás	Szolgáltatás megszűnés	Egyéb megszűnés	Év végén
59	7	0	0	0	0	0	0	0	0	7
60	9	0	0	0	0	0	0	0	0	9
61	10	0	0	0	0	0	0	0	0	10
62	4	0	0	0	0	0	0	0	0	4
63	1	0	0	0	0	0	0	0	0	1
64	8	0	0	0	0	0	0	0	0	8
65	5	0	0	0	0	0	0	0	0	5
66	4	1	0	0	0	0	0	0	0	5
67	4	0	0	0	0	0	0	0	0	4
68	10	0	0	0	0	0	0	0	0	10
69	7	0	0	0	0	0	0	1	0	6
70	7	0	0	0	0	0	0	0	0	7
71	16	0	0	0	0	1	0	0	0	15
72	8	0	0	0	0	0	0	0	0	8
73	9	0	0	0	0	0	0	0	0	9
74	8	0	0	0	0	0	0	0	0	8
75	9	0	0	0	0	0	0	0	0	9
76	4	0	0	0	0	0	0	0	0	4
77	4	0	0	0	0	0	0	0	0	4
78	6	0	0	0	0	0	0	0	0	6
79	5	0	0	0	0	0	0	0	0	5
80	3	0	0	0	0	0	0	0	0	3
81	1	0	0	0	0	0	0	0	0	1
82	0	0	0	0	0	0	0	0	0	0
83	2	0	0	0	0	1	0	0	0	1
84	0	0	0	0	0	0	0	0	0	0
85	0	0	0	0	0	0	0	0	0	0
86	3	0	0	0	0	0	0	0	0	3
87	0	0	0	0	0	0	0	0	0	0
88	0	0	0	0	0	0	0	0	0	0
89	0	0	0	0	0	0	0	0	0	0
90	2	0	0	0	0	0	0	0	0	2
91	0	0	0	0	0	0	0	0	0	0
92	1	0	0	0	0	1	0	0	0	0
93	0	0	0	0	0	0	0	0	0	0
94	0	0	0	0	0	0	0	0	0	0
95	0	0	0	0	0	0	0	0	0	0
96	0	0	0	0	0	0	0	0	0	0
97	0	0	0	0	0	0	0	0	0	0
98	0	0	0	0	0	0	0	0	0	0
99	0	0	0	0	0	0	0	0	0	0
100	0	0	0	0	0	0	0	0	0	0
Összesen	366	11	1	0	0	3	0	1	0	374

Egyösszegű szolgáltatást igénybevevők létszáma korévenként

Kor (év)	Év elején	Új igénybevételek	Lejárt	Elhalálozás	Egyéb ok	Év végén
16	0	0	0	0	0	0
17	0	0	0	0	0	0

Kor (év)	Év elején	Új igénybevételek	Lejárt	Elhalálozás	Egyéb ok	Év végén
59	0	0	0	0	0	0
60	0	0	0	0	0	0

A 2025. éves beszámoló kiegészítő melléklete

18	0	0	0	0	0	0	61	0	0	0	0	0	0
19	0	0	0	0	0	0	62	0	0	0	0	0	0
20	0	0	0	0	0	0	63	0	0	0	0	0	0
21	0	0	0	0	0	0	64	0	0	0	0	0	0
22	0	0	0	0	0	0	65	0	0	0	0	0	0
23	0	0	0	0	0	0	66	0	0	0	0	0	0
24	0	0	0	0	0	0	67	0	0	0	0	0	0
25	0	0	0	0	0	0	68	0	0	0	0	0	0
26	0	0	0	0	0	0	69	0	1	1	0	0	0
27	0	0	0	0	0	0	70	0	0	0	0	0	0
28	0	0	0	0	0	0	71	0	0	0	0	0	0
29	0	0	0	0	0	0	72	0	0	0	0	0	0
30	0	0	0	0	0	0	73	0	0	0	0	0	0
31	0	0	0	0	0	0	74	0	0	0	0	0	0
32	0	0	0	0	0	0	75	0	0	0	0	0	0
33	0	0	0	0	0	0	76	0	0	0	0	0	0
34	0	0	0	0	0	0	77	0	0	0	0	0	0
35	0	0	0	0	0	0	78	0	0	0	0	0	0
36	0	0	0	0	0	0	79	0	0	0	0	0	0
37	0	0	0	0	0	0	80	0	0	0	0	0	0
38	0	0	0	0	0	0	81	0	0	0	0	0	0
39	0	0	0	0	0	0	82	0	0	0	0	0	0
40	0	0	0	0	0	0	83	0	0	0	0	0	0
41	0	0	0	0	0	0	84	0	0	0	0	0	0
42	0	0	0	0	0	0	85	0	0	0	0	0	0
43	0	0	0	0	0	0	86	0	0	0	0	0	0
44	0	0	0	0	0	0	87	0	0	0	0	0	0
45	0	0	0	0	0	0	88	0	0	0	0	0	0
46	0	0	0	0	0	0	89	0	0	0	0	0	0
47	0	0	0	0	0	0	90	0	0	0	0	0	0
48	0	0	0	0	0	0	91	0	0	0	0	0	0
49	0	0	0	0	0	0	92	0	0	0	0	0	0
50	0	0	0	0	0	0	93	0	0	0	0	0	0
51	0	0	0	0	0	0	94	0	0	0	0	0	0
52	0	0	0	0	0	0	95	0	0	0	0	0	0
53	0	0	0	0	0	0	96	0	0	0	0	0	0
54	0	0	0	0	0	0	97	0	0	0	0	0	0
55	0	0	0	0	0	0	98	0	0	0	0	0	0
56	0	0	0	0	0	0	99	0	0	0	0	0	0
57	0	0	0	0	0	0	100	0	0	0	0	0	0
58	0	0	0	0	0	0	Összesen	0	1	1	0	0	0

A követelése, a tagdíjbevételek, az adóhatóságtól átutalt összegek valamint a tagdíjat nem fizetők száma korévenként