

**Szöveges kiegészítő melléklet**  
**az Életút Egészség- és Önsegélyező Pénztár**  
**2025. éves beszámolójához**

**Budapest, 2026. március 26.**

Dr. Szabó Tibor  
*az Igazgatótanács elnöke*

## 1. Bevezetés

Az Életút Egészség- és Önszegélyező Pénztár igazgatótanácsa a 2025. éves gazdálkodásról készített éves beszámolójának szöveges kiegészítő mellékletét az önkéntes kölcsönös egészség- és önszegélyező pénztárak beszámolóképzítési és könyvvezetési kötelezettségének sajátosságairól szóló 252/2000. (XII. 24.) kormányrendeletben foglaltak figyelembevételével az alábbiakban terjeszti a pénztár küldöttközgyűlése elé.

## 2. A pénztár bemutatása

Név: Életút Egészség- és Önszegélyező Pénztár  
Székhelye: 1122 Budapest, Krisztina krt. 7.  
Adószáma: 18247088-1-43

A pénztár az önkéntes kölcsönös biztosító pénztárakról szóló 1993. évi XCVI. törvény hatálya alá tartozó, területi alapon szerveződő országos önkéntes egészség- és önszegélyező pénztár.

Alakulás dátuma: 2002. november 11.

Tevékenységi eng. száma: S 384

Bejegyzés helye: Fővárosi Bíróság

Felügyeleti szerve: Magyar Nemzeti Bank (MNB)

A pénztár szolgáltatásai: A pénztár egészség- és önszegélyező pénztári szolgáltatásokat nyújt. Emellett és ennek érdekében a pénztár gondoskodik a befizetések gyűjtéséről, a pénztár vagyonának a pénztártagok érdekében történő befektetéséről, a tagok egyéni számláján lévő összeg nyilvántartásáról és megállapításáról, valamint egyéb szolgáltatások teljesítéséről.

## 3. A pénztár szervezete

A pénztár legfőbb szerve a tagok által delegált küldöttekből álló küldöttközgyűlés.

A pénztár vezető testületei az Igazgatótanács és az Ellenőrző Bizottság. A vezető testületek 5 éves mandátuma 2022. decemberében került megújításra.

### Az Igazgatótanács összetétele:

elnök: Dr. Szabó Tibor

tagok: Kramlik Mihály  
Szabó György

### Az Ellenőrző Bizottság összetétele:

elnök: Gacsályi István

tagok: Kis István  
Mag-Erdélyi Laura

A pénztárnak 4 fő az alkalmazotti létszáma. A nyilvántartási-adminisztrációs tevékenységet a Pénztár saját maga látja el.

### A pénztár további szolgáltatói:

- Számlavezető és letétkezelő: UniCredit Bank Hungary Zrt
- Vagyonkezelő: Generali Befektetési Alapkezelő Zrt
- Könyvvizsgáló: Dallos Hajnalka - DSH Audit Kft.

## 4. A pénztár számviteli politikájának összefoglalása

a.) A mérlegképzítés napja: tárgyidőszakot követő év január 31-e. (2025. január 31.)

b.) Amortizációs politika: A tartós, de kis értékű eszközök értékbeni nyilvántartásának elkerülése érdekében a 200 000 Ft alatti egyedi beszerzési értékű tárgyi eszközök teljes értéke a használatba vételkor

értécsökkenésként kerül elszámolásra. A 200 000 Ft feletti egyedi beszerzési értékű tárgyi eszközök értécsökkenésének elszámolása a 252/2000. (XII.24.) korm. rendeletben meghatározott leírási kulcsok alkalmazásával történik, negyedévente.

c.) *Értékelési szabályok:* A 252/2000. (XII.24.) korm. rendelet előírásai alapján az eszközök és források leltározással, egyeztetéssel kerülnek ellenőrzésre és egyedenként értékelésre.

## 5. A pénztár szabályzatai

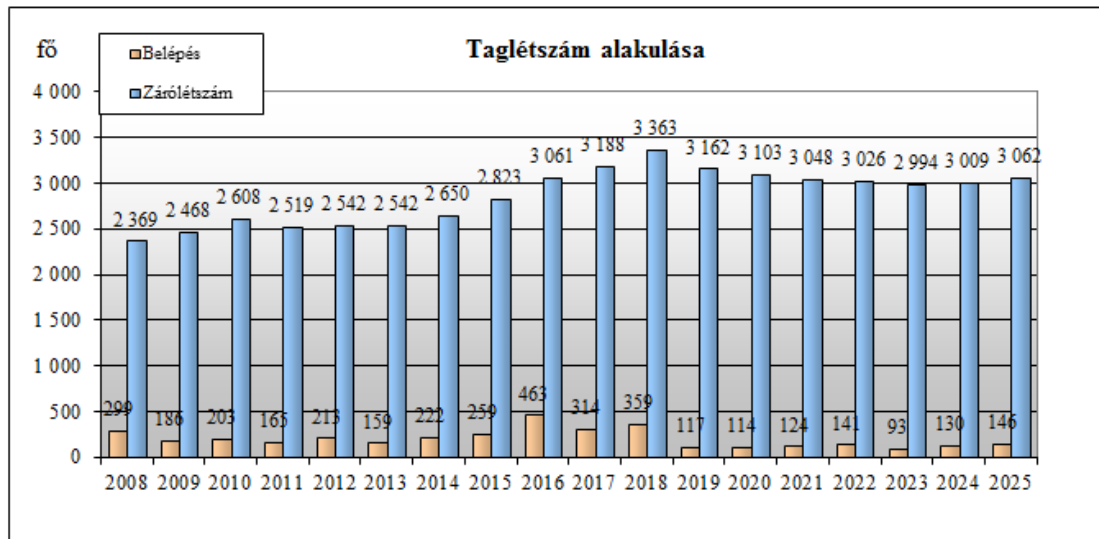
- Alapszabály
- Tagokkal történő elszámolási szabályzat
- Tartalékképzési szabályzat
- Számviteli politika és hozzá kapcsolódóan számlakeret illetve számlarend
- Értékelési és leltározási szabályzat
- Pénzkezelési és utalványozási szabályzat
- Hozamfelosztási és elszámolási szabályzat
- Pénzmosás megelőzéséről szóló szabályzat
- Befektetési politika illetve szabályzat

## 6. A taglétszám alakulása, a tagság összetétele

Az előző időszakhoz képest a pénztár taglétszáma 1,8%-kal (53 fővel) bővült. A 146 új belépő taggal szemben összesen 93 tag tagsági jogviszonya szűnt meg, közülük 28-an más pénztárba léptek át, 31-en kilépéssel szüntették meg a tagságukat, 6-an elhunytak, 28 fő esetében pedig az év végén élt a pénztár a nem fizető tagokkal szembeni kizárási lehetőségével. Az éven belül a taglétszám változása negyedéves bontásban az alábbiak szerint alakult:

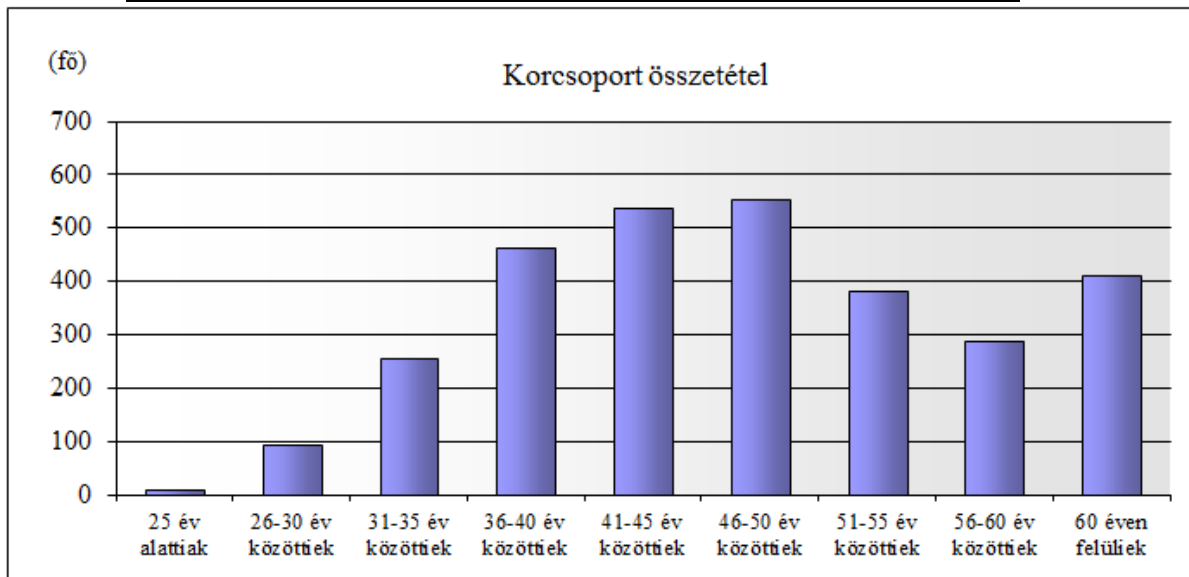
Megnevezés	I. név	II. név	III. név	IV. név
Időszak elején	<b>3 009</b>	<b>3 024</b>	<b>3 033</b>	<b>3 055</b>
Időszak alatti változás	<b>15</b>	<b>9</b>	<b>22</b>	<b>7</b>
- Új belépő	28	24	31	47
- Átlépő más pénztárból	7	4	3	2
- Átlépő más pénztárba	12	9	2	5
- Elhalálozott	2	2	2	0
- Kilépő	6	8	8	9
- Tagdíj nemfizetés miatt kizárt	0	0	0	28
- Egyéb megszűnés	0	0	0	0
Időszak végén összesen	<b>3 024</b>	<b>3 033</b>	<b>3 055</b>	<b>3 062</b>

Hosszabb távon az figyelhető meg, hogy a 2010-2013. között stagnáló létszám 2014-től folyamatosan bővült, s ez a trend tört meg 2019-től. A belépők száma is csökkent és a kilépők (megszűnő jogviszonyok) száma is emelkedett. Ennek az oka egyértelműen a jogszabályi feltételek módosulásának tudható be, amit a munkáltatói kapcsolatos számának alakulása mutat meg leginkább, lásd a 13. pontban leírtakat. De hatással van a tevékenységre az általános gazdasági környezet is és annak megtakarítási hajlandóságra gyakorolt kihatásai. 2024-től viszont ismét emelkedést figyelhetünk meg.



A pénztartáság korösszetétele az önszegélyező pénztári tevékenység vonatkozásában másképp veendő figyelembe, mint pl. a nyugdíjpénztár esetében, de a tagság összetétele ebben a tekintetben is vizsgálható.

Korcsoport	Fő	Arány	*Alulról	**Felülről
25 év alattiak	9	0,3%	0,3%	100,0%
26-30 év közöttiek	95	3,2%	3,5%	99,7%
31-35 év közöttiek	256	8,6%	12,0%	96,5%
36-40 év közöttiek	462	15,4%	27,5%	88,0%
41-45 év közöttiek	538	18,0%	45,4%	72,5%
46-50 év közöttiek	553	18,5%	63,9%	54,6%
51-55 év közöttiek	382	12,8%	76,7%	36,1%
56-60 év közöttiek	288	9,6%	86,3%	23,3%
60 éven felüliek	411	13,7%	100,0%	13,7%



A pénztartáság korösszetételéből az mutatkozik meg, hogy erre a megtakarítási formára a fiatalabb korosztályok valamivel nagyobb érdeklődést mutatnak, mint általában a nyugdíjpénztárakra, ami logikus is, hiszen ebben az életszakaszban merülnek fel inkább azok a kiadások, amelyekben a pénztári megtakarítás a tagok segítségére tud lenni. Ugyanakkor az is fontos körülmény, hogy miután a szolgáltatásokat kedvezményezettii jogon a közeli hozzátartozók kiadásai alapján is igénybe lehet

venni, így maga a korösszetétel nem direkt módon fedi le a mögöttes szolgáltatási jogosultsági korösszetételt.

A taglétszám korévenkénti alakulását, illetve a szolgáltatást igénybe vevők korévenkénti alakulását szolgáltatástípusonként éves megbontásban tartalmazza a beszámoló mellékletét képező biztosításmatematikai melléklet, melynek elemzésekor, illetve a statisztikai adatokból történő következtetések levonásakor ugyanígy figyelemmel kell lenni arra, hogy a szolgáltatásokat a tagok nemcsak saját jogukon, hanem kedvezményezettii jogon is igénybe veszik.

## 7. Bevételek alakulása

A bevételek részletes bemutatását - pénztári tartalékok szerinti alábontásban - az eredménykimutatás tartalmazza.

A 2025-ös üzleti évben a pénztár tevékenységét rendkívüli környezeti hatások nem befolyásolták, a tevékenység relatíve zavartalan körülmények között és kedvező pénzüpiaci háttér mellett valósulhatott meg. Ennek köszönhetően a tagdíjvolumen növekedni tudott, a tagdíjbevételek a tervezetthez mérten 109,0%-on realizálódtak. Ezen belül az egyéni tagdíj szerepe a meghatározó, a munkáltatói hozzájárulás aránya mindössze 1,3%-os. A tervet 2024. tavaszán állította össze a pénztár.

Támogatásként mindössze 25 eFt folyt be, teljes egészében a likviditási alap javára. A tervbe 116 eFt lett beállítva támogatásként. Az egyéb bevételek 103,7%-on teljesültek, ezek döntő hányadát az adójóváírásként befolyó összegek képezik. Az adójóváírások volumenét a megelőző év tagdíjvolumene határozza meg, hiszen azután folyik be ezen a jogcímen az.

A pénzügyi tevékenység nettó eredménye 124,4%-on teljesült, alapvetően a tervezettnél jobb hozameredménynek köszönhetően. A pénzforgalmi szemléletű könyvvitel miatt e soron a pénzügyileg realizált bevételek és kiadások egyenlege jelenik meg, amely valamelyest eltér a tényleges, piaci értékváltozást is számításba vevő befektetési eredménytól. A tervben 6,19%-kal számoltunk, ezzel szemben 8,25%-os realizált hozamot értünk el az év folyamán. Az elért eredmény az inflációhoz mérten reálhozamot biztosított a tagok számára.

A tervszámok és azok teljesülése negyedéves bontásban az alábbiak szerint alakult:

Me: eFt

Pénzügyi terv	I. név	II. név	III. név	IV. név	Éves
Tagdíjbefizetés	88 729	105 630	105 630	122 530	422 519
Munkáltatói hozzájárulás	1 374	1 636	1 636	1 897	6 543
Támogatás	44	23	23	26	116
<b>Befizetés összesen</b>	<b>90 147</b>	<b>107 289</b>	<b>107 289</b>	<b>124 453</b>	429 178
Egyéb bevételek (adójóváírás)	3 467	39 007	39 007	5 201	86 682
Pénzügyi tevékenység eredménye	14 304	18 842	18 842	19 009	70 997

Tényadat	I. név	II. név	III. név	IV. név	Éves
Tagdíjbefizetés	99 499	67 406	59 811	234 850	461 566
Munkáltatói hozzájárulás	1 286	913	918	3 173	6 290
Támogatás	25	0	0	0	25
<b>Befizetés összesen</b>	<b>100 810</b>	<b>68 319</b>	<b>60 729</b>	<b>238 023</b>	467 881
Egyéb bevételek (adójóváírás)	5 824	80 432	3 296	326	89 878
Pénzügyi tevékenység eredménye	18 114	18 471	20 542	31 203	88 330

Tény/terv	I. név	II. név	III. név	IV. név	Éves
Tagdíjbefizetés	112,14%	63,81%	56,62%	191,67%	109,24%
Munkáltatói hozzájárulás	93,60%	55,81%	56,11%	167,26%	96,13%
Támogatás	56,82%	0,00%	0,00%	0,00%	21,55%
<b>Befizetés összesen</b>	<b>111,83%</b>	<b>63,68%</b>	<b>56,60%</b>	<b>191,26%</b>	109,02%

A 2025. éves beszámoló szöveges kiegészítő melléklete

Egyéb bevételek (adó jóváírás)	167,98%	206,20%	8,45%	6,27%	103,69%
Pénzügyi tevékenység eredménye	126,64%	98,03%	109,02%	164,15%	124,41%

Fenti összehasonlításban a tervadatokat a 2025-2027. időszaki terv első éves tervadataiból vettük számításba.

## 8. Ráfordítások alakulása

A ráfordítások terén a tervezett költségekhez mérten mindössze 0,6%-kal tértek el a tényleges kiadások/költségek. A személyi jellegű ráfordítások terén 3,1%-kal kevesebb kiadás merült fel, míg a dologi kiadások 17%-kal meghaladták a tervezettet. A felügyeleti díj 3,3%-kal haladta meg a tervezettet, amit a pénztári vagyron (nagysága) után fizet a pénztár.

A változékonyabbá vált inflációs környezet ellenére tehát a költségvolument sikerült viszonylag pontosan megterveznünk.

A költségek összességében 21,2 MFt-ot tettek ki – szemben a tervezett 21,1 MFt-tal -, ami átlagosan havi 1,75 MFt-os költség szintnek felel meg. A költségstruktúra az alábbi képet mutatja összevetésben a tervezett költségadatokkal:

Me: eFt

Pénzügyi terv	I. név	II. név	III. név	IV. név	Éves
Anyagköltség	100	100	100	100	400
Pénzügyi szolgáltatások	502	502	502	502	2 008
Könyvvizsgálat	143	143	143	143	572
Marketing	0	0	0	0	0
Egyéb	190	190	190	190	760
<b>Anyagjellegű össz.</b>	<b>935</b>	<b>935</b>	<b>935</b>	<b>935</b>	<b>3 740</b>
Személyi jellegű	4 222	4 222	4 222	4 222	16 888
Felügyeleti díj	236	88	91	92	507
<b>Összesen</b>	<b>5 393</b>	<b>5 245</b>	<b>5 248</b>	<b>5 249</b>	<b>21 135</b>
Tényadat	I. név	II. név	III. név	IV. név	Éves
Anyagköltség	0	0	0	0	0
Bankköltségek	682	667	803	781	2 933
Posta+telefonköltség	0	0	0	0	0
Bérleti/eszköz-használati díj	149	148	149	148	594
Könyvvizsgálat	137	136	137	136	546
Marketing	195	0	0	0	195
Oktatás, tanácsadás	11	0	0	95	106
<b>ANYAGJELLEGŰ</b>	<b>1174</b>	<b>951</b>	<b>1089</b>	<b>1160</b>	<b>4 374</b>
Béreköltség	3 150	3 930	3 150	4 255	14 485
Járulékok	410	511	409	553	1 883
Egyéb kiadások	0	0	0	0	0
<b>SZEMÉLYI JELL.</b>	<b>3 560</b>	<b>4 441</b>	<b>3 559</b>	<b>4 808</b>	<b>16 368</b>
T.eszk.beszerzés + ÉCS	0	0	0	0	0
Felügyeleti díj	237	90	85	112	524
<b>EGYÉB</b>	<b>237</b>	<b>90</b>	<b>85</b>	<b>112</b>	<b>524</b>
<b>Összesen</b>	<b>4 971</b>	<b>5 482</b>	<b>4 733</b>	<b>6 080</b>	<b>21 266</b>
Tény/terv	I. név	II. név	III. név	IV. név	Éves

Anyagijellegű	125,56%	101,71%	116,47%	124,06%	116,95%
Személyi jellegű	84,32%	105,19%	84,30%	113,88%	96,92%
Egyéb	100,42%	102,27%	93,41%	121,74%	103,35%
<b>Összesen</b>	<b>92,18%</b>	<b>104,52%</b>	<b>90,19%</b>	<b>115,83%</b>	<b>100,62%</b>

A személyi jellegű kiadások az összköltségnek a 77%-át teszik ki. A bankköltségek 14%-kal részesülnek a teljes költségvolumenből. Külön-külön 2-3% közötti részarányt képviselnek a költségvolumenből a könyvvizsgálati díjként, az eszközhasználati díjként és felügyeleti díjként fizetett összegek.

A működési tartalék a költségtakarékos gazdálkodásnak köszönhetően 957 eFt-tal (mintegy 1,4%-kal) bővülni tudott, köszönhetően a nem fizető tagoktól eszközölt 4.245 eFt-os hozamelvonásnak.

## 9. Ellenőrzések hatásai

2025-ben a pénztárban sem adóhatósági, sem felügyeleti (MNB) ellenőrzésre nem került sor.

A belső ellenőrzések – beleértve az Ellenőrző Bizottság és a könyvvizsgáló munkáját – nem tártak fel olyan problémát, amely a korábbi évek beszámolóit módosítását tették volna szükségessé.

## 10. Kiegészítő vállalkozási tevékenység

A pénztár kiegészítő vállalkozási tevékenységet nem folytat.

## 11. Rendkívüli események

2025. évben a pénztár gazdálkodását érintő rendkívüli eseményre nem került sor, a banki tranzakciós adó emelése ugyanakkor érdemben emelte a bankolással kapcsolatos kiadásokat.

A Pénztárnál a mérleg fordulónapja és a mérlegkészítés napja között számviteli tekintetben lényeges esemény nem történt. 2026-ban a beszámoló elkészítéséig eltelt időszak alatt a tevékenység normál körülmények között valósult meg.

## 12. Meghatározó események

A pénztár 2025-ben 2 közgyűlést tartott.

A 2025. március 28-án megtartott közgyűlés

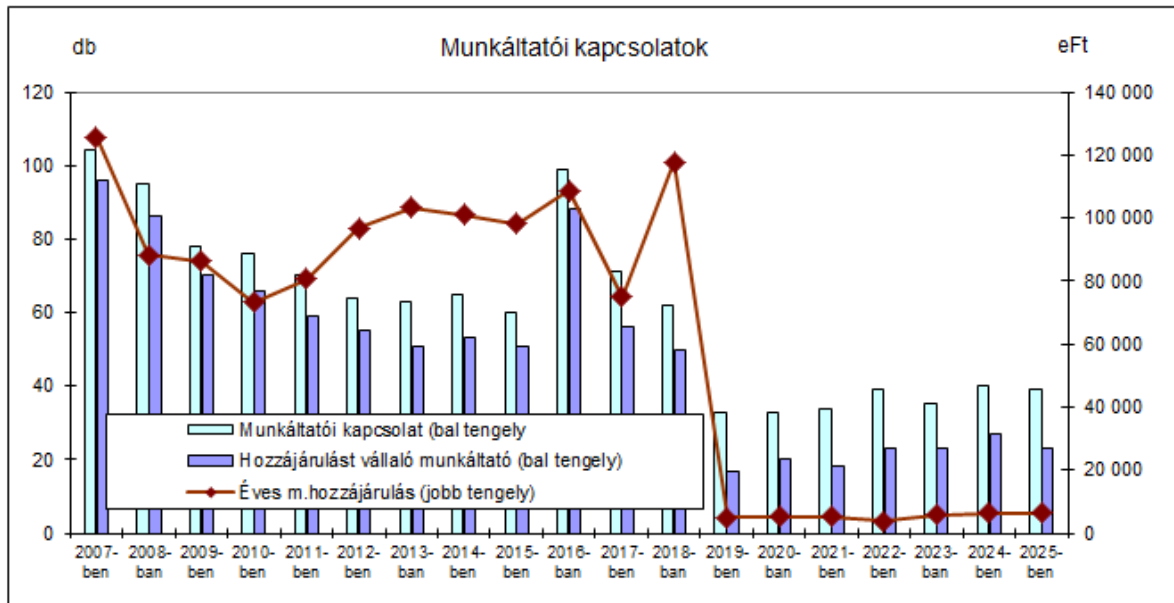
- jóváhagyta a pénztár 2025. éves tevékenységéről készített éves pénztári beszámolót.

A 2025. december 11-én megtartott közgyűlés

- jóváhagyta a pénztár 2026-2028. közötti gazdálkodási időszakra vonatkozó pénzügyi tervét,
- módosította a pénztár alapszabályát.

## 13. Munkáltatói kötelezettségek teljesítése

A pénztárba munkáltatói hozzájárulást teljesítő munkáltató partnerek köre és főképp a munkáltatói hozzájárulás volumene jelentősen lecsökkent 2019-ben a káféteria szabályozás megváltozása következtében, ami 2020-2025-ben már nem változott érdemben.



#### 14. A pénztár kintlevőségei

A pénztárnak a fordulónapon veszélyeztetett kintlevősége nincs, a nem fizetőkkel szemben előírt tagdíjkövetelést mutatja ki a mérlegében a tartalékváltozásokkal szemben.

#### 15. Azonosítatlan (függő tételek) állománya

A pénztárnak a fordulónapon 14 eFt-os azonosítatlan függő állománya állt fenn, előreutalt munkáltatói többletbefizetésből, mely 2026. januárjában visszautalással rendezésre került. Az év folyamán a pénztár bankszámlájára beérkezett téves befizetések rövid időn belül rendezésre kerültek.

#### 16. Átcsoportosítás (hozamfelosztás)

##### Átcsoportosítás:

A tárgyévben a pénztár tartalékai közötti átcsoportosításra nem merült sor.

A nem fizető tagok esetében az alaptagdíjra jutó működési tartalékrész a jóváírt hozam erejéig beszámításra került. Ez 4.245 eFt-tal javította a működési alap helyzetét.

##### Hozamfelosztás:

A tárgyidőszak alatt termelődött hozam felosztása a pénztártagok egyéni számláinak idővel súlyozott átlagegyenlege alapján történt meg.

#### 17. Alkalmazottak és választott tisztségviselők létszáma és személyi jellegű kifizetések

A pénztár 4 fős alkalmazotti körrel látta el a feladatait. A bérkiadás éves összege 14.485 eFt-ot tett ki, ennek járulékkerhe 1.883 eFt. Az ügyvezető javadalmazása éves bruttó 1.509 eFt volt. Az ügyvezető a munkabéren kívül jövedelemnek minősülő egyéb juttatásban nem részesült.

Az Igazgatótanács létszáma 3 fő, az Ellenőrző Bizottság létszáma ugyancsak 3 fő. Tisztségviselői tiszteletdíj nem került kifizetésre. Munkabér, illetve bérjellegű kiadások részletezését az alábbi táblázat tartalmazza:

Megnevezés	Összeg eFt
Bérfizetés	14 485
Költségtérítések, béren kívüli juttatások	0
Járadékok	1 883
<b>Mindösszesen</b>	<b>16 368</b>

## 18. A pénztár 2025. évi befektetési tevékenységének értékelése

A Pénztár befektetési tevékenységét 2020 februárjától a Generali Alapkezelő Zrt mint megbízott vagyonkezelő látja el. Külön a fedezeti alap forrásaira vonatkozó és külön a működési alap forrásaira vonatkozó befektetési/vagyonkezelői szerződés keretében.

A pénztár fordulónapi vagyona az alábbi:

Me: eFt

Megnevezés	Piaci érték	Arány	Könyv szerinti érték	Arány
Állampapír	803 111	53,62%	775 425	62,22%
Kötvény	0	0,00%	0	0,00%
Részvény	145 118	9,69%	47 567	3,82%
Befektetési jegy	431 466	28,81%	304 930	24,47%
Szabad pénzeszköz	118 103	7,89%	118 262	9,49%
<b>Összesen</b>	<b>1 497 798</b>		<b>1 246 184</b>	

A pénztár fordulónapi vagyona 62,2%-ban állampapír befektetésekből, 3,8%-ban részvényből, 24,5%-ban befektetési jegyekből tevődik össze. További 9,5%-nyi forrást tett ki a pénzeszköz állomány a fordulónapon.

A pénztári vagyon könyvszerinti és piaci értéke közötti 251.614 eFt-os különbség a pénztár pénzforgalmi szemléletű könyvvitele miatt a következő időszak teljesítményét fogja módosítani (a többlet révén javítani).

A realizált hozamokból számított – azaz az egyéni számlákon jóváírt - nettó hozam (a negyedéves hozamok láncszorzatával számolva  $(1+r_1)*(1+r_2)*(1+r_3)*(1+r_4)$ ) a tárgyévben 8,25%-os vagyonyaradást eredményezett az egyéni számlákon, ami reálhozamot biztosított a tagok számára.

Hosszabb távra visszatekintve a hozamaink évente az alábbiak:

2014.	2015.	2016.	2017	2018	2019.	2020.	2021.	2022.	2023.	2024.	2025.
3,68%	2,96%	2,4%	1,45%	0,49%	1,31%	2,95%	3,35%	4,15%	10,59%	9,26%	8,25%

A vagyon 94,5%-át a fedezeti, 5,5%-át a működési forrású eszközök teszik ki, a likviditási tartalék vagyona mindössze 150 ezer Ft:

Me: eFt

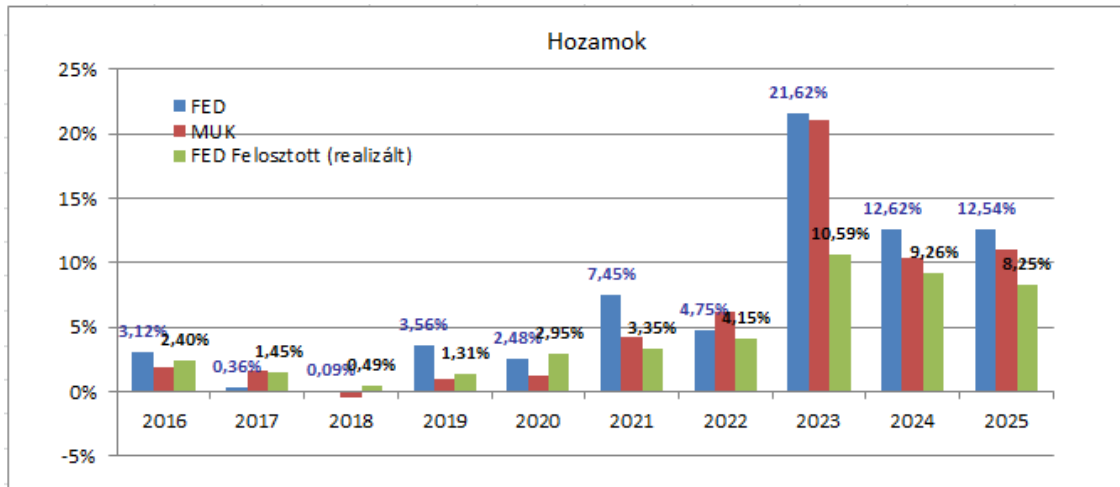
Megnevezés	Fedezeti alap	Működési alap	Likvid. alap	Függő befiz.	Összesen
Portfólió összesen	1 177 072	68 948	150	14	1 246 184
Bankszámlák és készpénz összesen	109 172	8 926	150	14	118 262
Házipénztár (forint és valuta)	0	0	0	0	0
Pénzforgalmi számla	103 441	6 907	150	14	110 512
Befektetési számla	5 731	2 019	0	0	7 750
Értékpapírok összesen	1 067 900	60 022	0	0	1 127 922
Hitelviszonyt megtestesítő	724 686	50 739	0	0	775 425

A 2025. éves beszámoló szöveges kiegészítő melléklete

értékpapírok (kötvények)					
Magyar állampapír	724 686	50 739	0	0	775 425
Részcvények	44 398	3 169	0	0	47 567
A Budapesti Értéktőzsdére vagy más elismert értékpapírpiacra bevezetett, Magyarországon forgalomba hozott részvény	44 398	3 169	0	0	47 567
Befektetési jegyek, illetve egyéb kollektív befektetési értékpapír	298 816	6 114	0	0	304 930
Magyarországon bejegyzett befektetési alap befektetési jegye, ideértve az ingatlanbefektetési alapot	278 326	6 114	0	0	284 440
Részvényalap	208 080	0	0	0	208 080
Abszolút hozamú alap	38 477	4 300	0	0	42 777
Származtatott alap	31 769	1 814	0	0	33 583
Külföldön bejegyzett befektetési alap befektetési jegye, ideértve az ingatlanbefektetési alapot	20 490	0	0	0	20 490
Részvényalap	20 490	0	0	0	20 490

A pénztár működése, működőképessége szempontjából jelentőséggel bír a működési forrásai befektetéséből származó bevételek alakulása, hiszen részben ezek fedezik a működési kiadásokat. Ezen bevételek 2025-ben valamelyest csökkentek (4.900 eFt-ról 3.414 eFt-ra).

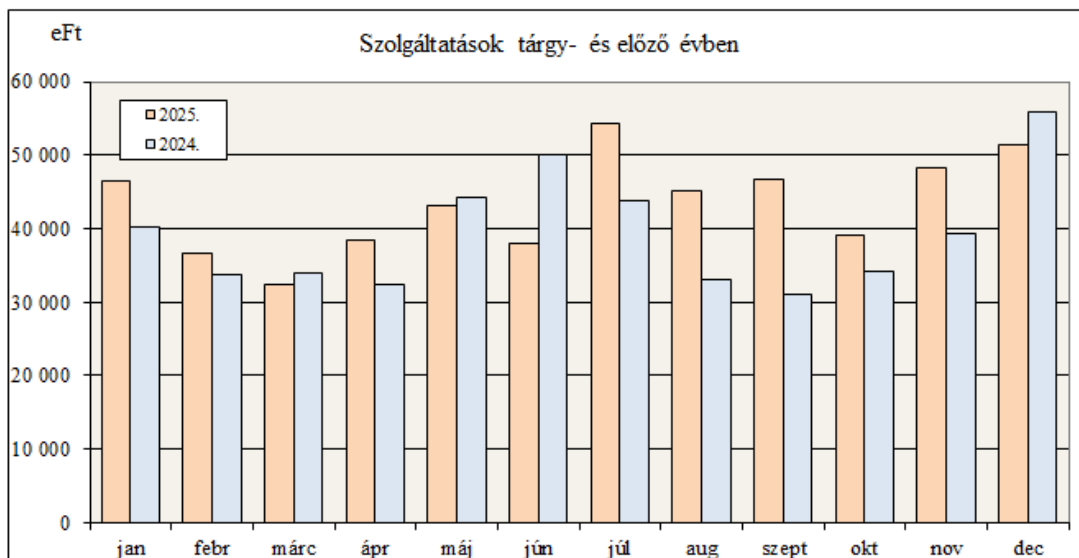
A pénzforgalmi szemléletű könyvvitele miatt a mérleg/eredménykimutatás csak a realizált hozamot tartalmazza, ehhez mérten az elmúlt években a piaci értékeltetés alapján számított befektetési hatékonyság rendre magasabb volt:



## 19. A pénztár által teljesített kifizetések

A Pénztár szolgáltatási tevékenysége a kialakított szolgáltatási feltételrendszerben kifejezetten stabilnak mondható. Havonta 30-55 MFt szolgáltatási igény teljesítésére kerül sor, összességében mintegy 520 MFt kifizetésére került sor az év folyamán, ami 48 MFt-tal haladta meg az előző évi szolgáltatási volument:

	jan	febr	Márc	ápr	Máj	jún	júl	aug	Szept	okt	nov	dec
2025.	46 417	36 598	32 298	38 490	43 189	38 058	54 258	45 126	46 778	39 195	48 345	51 461
2024.	40 144	33 708	33 932	32 330	44 339	50 099	43 734	33 092	31 148	34 211	39 228	55 806



A pénztár részben egészség- részben önszegélyező pénztári tevékenysége miatt a szolgáltatási paletta meglehetősen széles. A szolgáltatási jogcímek vonatkozásában a gyógyszer- és gyógy.segédeszköz ártámogatás teszi ki a szolgáltatások 24,1%-át, a gyermekneveléssel kapcsolatos kifizetések pedig az 27,1%-át. Mintegy 24,7-kal részesülnek az egészségpénztári szolgáltatásként finanszírozott eu. ellátások kiadásai, s a lakáshitel törlesztés támogatása is 19,1%-ot tesz ki:

Jogcím	Összeg (eFt)	Arány
Egészségpénztári szolgáltatások	128 374	24,7%
Életmódjavító öns. Szolg-ok	0	0,0%
Munkanélküli ellátás	8 664	1,7%
Táppénz jövedelempótlás	4 333	0,8%
Megv. munkaképesség ellátás	1 767	0,3%
Rokkantsági ellátás	3 601	0,7%
Szülési/várandósági támogatás	69 431	13,3%
GYED kiegészítés	38 148	7,3%
GYES kiegészítés	15 295	2,9%
Iskoláztatási támogatás	18 447	3,5%
Gyógyszertámogatás	82 453	15,8%
Gyógy.segédeszköz ártámogatás	42 770	8,2%
Temetési segély	6 069	1,2%
Gondozási díj	1 254	0,2%
Lakáshitel törlesztés támogatása	99 454	19,1%
Védett fogyasztók közüzemi díja	151	0,0%
Közösségi szolgáltatások	160	0,0%

Közösségi szolgáltatásként 160 eFt került kifizetésre munkanélküli ellátás jogcímén. A közösségi szolgáltatások tartalékába ezzel szemben 353 eFt folyt be, így az év végére ez a tartalék minimálisan bővülve 13,2 MFt-os záróvagyonnal rendelkezett.

A 2025. éves beszámoló szöveges kiegészítő melléklete

Megnevezés	Eseti jellegű					Rendszeres (járulékjellegű)					Összesen
	Egyéni számláról finanszírozott		Közösségi szolgáltatás			Egyéni számláról finanszírozott		Közösségi szolgáltatás			
	Szolgáltatási kiadás (eFt)	Szolgáltatás esetszám (db)	Szolgáltatási kiadás (eFt)	Szolgáltatás esetszám (db)	Csatlakozott tagok száma (fő)	Szolgáltatási kiadás (eFt)	Szolgáltatás esetszám (db)	Szolgáltatási kiadás (eFt)	Szolgáltatás esetszám (db)	Csatlakozott tagok száma (fő)	
Pénztári szolgáltatások összesen	361 947	3 666	160	4		158 267	3 294	0	0		520 374
Társadalombiztosítási ellátás keretében igénybe vehető egészségügyi szolgáltatások kiegészítése, helyettesítése	119 469	982	0	0	0	0	0	0	0	0	119 469
Otthoni gondozás támogatása	0	0	0	0	0	0	0	0	0	0	0
Gyógytorna, gyógymasszázs és fizioterápiás kezelés igénybevételének támogatása	8 517	113	0	0	0	0	0	0	0	0	8 517
Látássérült személyek életvitelét elősegítő szolgáltatás	0	0	0	0	0						0
ebből: vak személy részére vásárolt speciális könyvek vételárának támogatása	0	0	0	0	0						0
vakvezető kutyával összefüggésben felmerült költségek támogatása	0	0	0	0	0						0
Megváltozott egészségi állapotú személyek életvitelét megkönnyítő speciális eszközök vételárának, valamint lakókörnyezetük szükségleteihez igazodó átalakításának költségtámogatása	0	0	0	0	0						0
Szenvedélybetegségekről való leszoktatásra irányuló kezelések	0	0	0	0	0	0	0	0	0	0	0
Gyógyszer vételárának támogatása	82 454	1 535	0	0	0						82 454
Gyógyászati segédeszköz vételárának támogatása	42 770	551	0	0	0						42 770
Betegséghez, egészségi állapothoz kapcsolódó segélyek	4 333	54	0	0	0	5 369	42	0	0	0	9 702
Hátramaradottak segélyezése halál esetén	6 069	12	0	0	0	0	0	0	0	0	6 069
OÉTI által nyilvántartásba vett, gluténmentes speciális élelmiszerek vásárlásának támogatása	0	0	0	0	0						0
Szolgáltatást finanszírozó egészségbiztosítások (betegség biztosítások) díjának fizetése	388	15	0	0	0	0	0	0	0	0	388
Életmódjavító pénztári szolgáltatások	0	0	0	0							0
Természetgyógyászati szolgáltatások	0	0	0	0	0	0	0	0	0	0	0
Sporteszközök vásárlásának támogatása	0	0	0	0							0
Gyógyteák, fog- és szájpótlók vételárának támogatása	0	0	0	0							0
Gyermekekkel kapcsolatos ellátások	87 878	358	0	0	0	53 444	840	0	0	0	141 322
Gyermek születéséhez kapcsolódó ellátások	69 431	84	0	0	0	53 444	840	0	0	0	122 875
nevelésiév-kezdési, tanévkezdési (beiskolázási támogatás)	18 447	274	0	0	0	0	0	0	0	0	18 447
Munkanélküliségi ellátások	8 664	20	160	4	954	0	0	0	0	0	8 824
Tűz és elemi károkhöz kapcsolódó segélyek			0	0	0			0	0	0	0
Közüzemi díjak finanszírozásának támogatása	151	5	0	0	0	0	0	0	0	0	151
Lakáscélú jelzáloghitel törlesztésének támogatása	0	0	0	0	0	99 454	2 412	0	0	0	99 454
Idősgondozás támogatása	1 254	21	0	0	0	0	0	0	0	0	1 254

## 20. A pénztári tartalékok alakulása, a tartalékképzés arányai

A pénztár mérlegfőösszege előző éves záróértékhez viszonyítva mintegy 6,4%-kal bővült. Ezzel szemben a tartalékai állománya 7,1%-kal növekedett. A fedezeti tartalék fordulónapi értéke 7,5%-kal emelkedett, a működési vagyont 1,4%-kal nőtt. A likviditási tartalék vagyona mindössze 150 eFt.

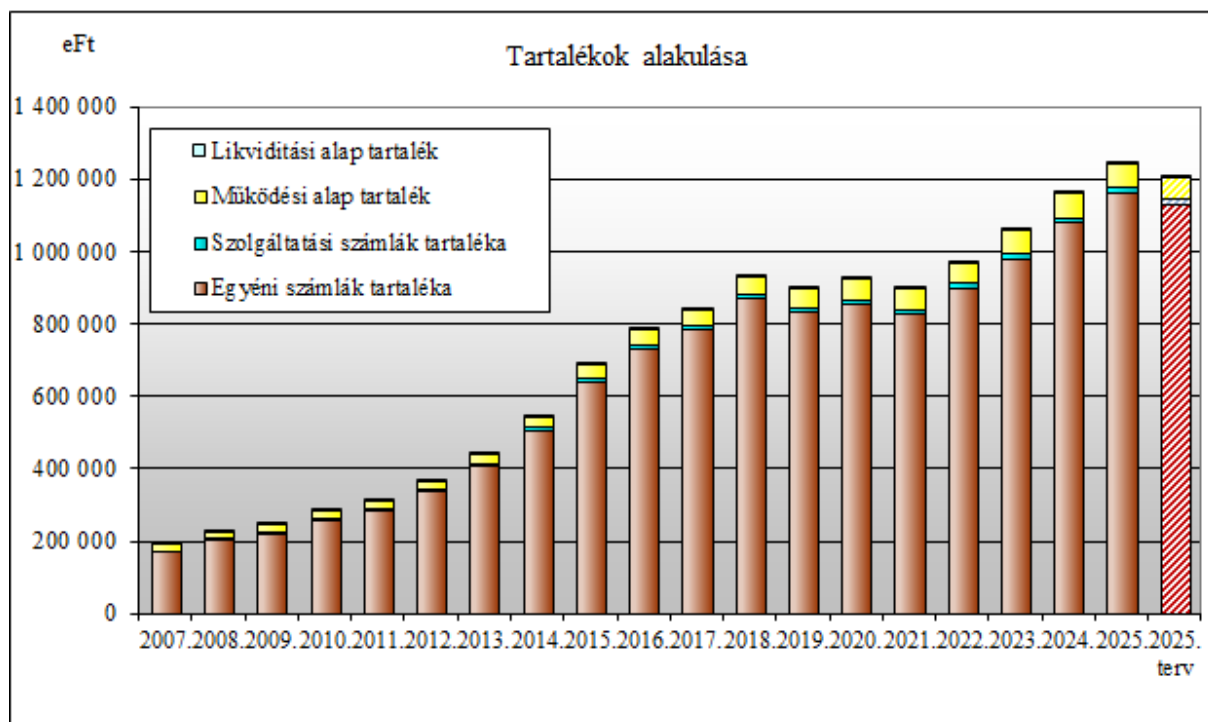
Me: eFt

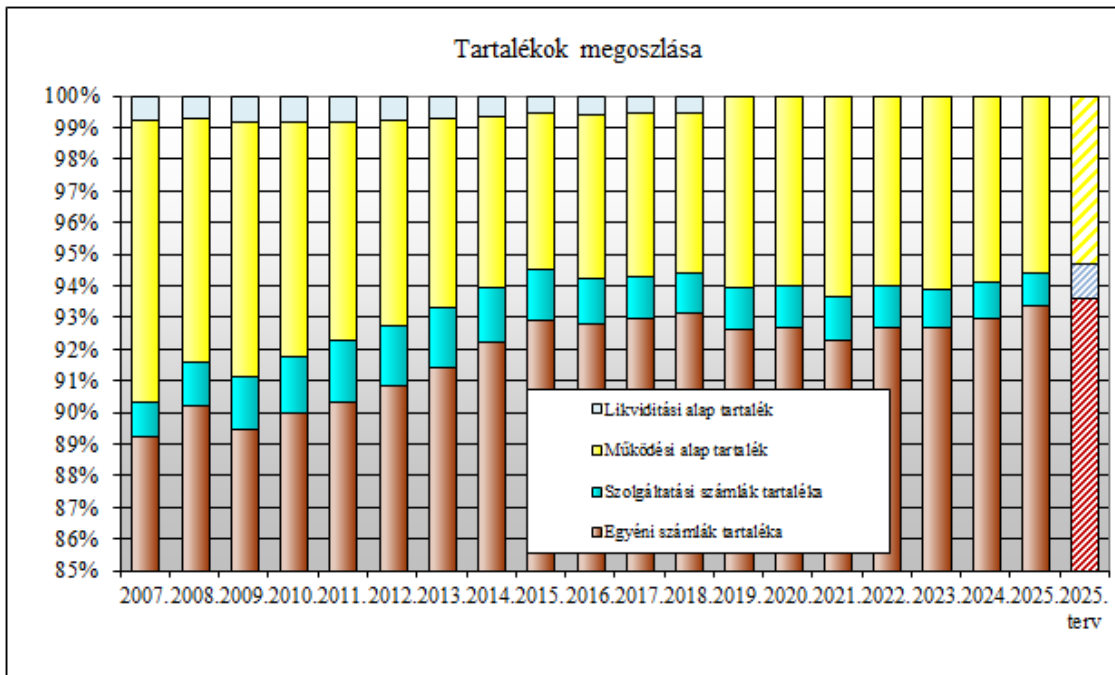
	Időszak		Változás	
	2024. év	2025. év	Értékben	Százalékban
Mérlegfőösszeg	1 279 468	1 361 007	81 539	6,37%
Tartalékok	1 163 468	1 246 032	82 564	7,10%
- Működési alap tartaléka	68 016	68 973	957	1,41%
- Fedezeti alap tartaléka	1 095 327	1 176 909	81 582	7,45%
- Likviditási alap tartaléka	125	150	25	20,00%

Hosszabb távon elemezve a tartalékok alakulását az látszik, hogy a 2007-2018. között dinamikusan növekedett a pénztár vagyona, majd innét kezdve ez a növekedés megtorpant, míg 2022-2025-ben újfent növekedésnek indult. A működési alap felhalmozott tartaléka a pénztári alapok összvagyonának 5,5%-át teszi ki, ami a működés biztonsága szempontjából előnyös/fontos: Az éves működési kiadás volument változatlanak tekintve a működési tartalékállomány mintegy 3,3 éves tevékenység finanszírozására elegendő fedezetet jelent.

Me: eFt

	2015.	2016.	2017.	2018.	2019.	2020.	2021.	2022.	2023.	2024.	2025.	2025. terv
Egyéni számlák tartaléka	643 292	733 495	787 149	872 560	834 050	856 613	828 902	901 424	981 836	1 082 277	1 163 666	1 132 103
Szolg. szlák tartaléka	11 105	11 325	11 556	11 919	12 158	12 458	12 525	12 852	12 870	13 050	13 243	13 000
Működési alap tartalék	34 408	40 907	43 389	47 674	54 035	55 006	56 584	57 927	64 075	68 016	68 973	63 846
Likviditási alap tartalék	3 530	4 346	4 511	4 673	87	25	50	75	100	125	150	153
<b>Összesen</b>	<b>692 335</b>	<b>790 073</b>	<b>846 605</b>	<b>936 826</b>	<b>900 330</b>	<b>924 102</b>	<b>898 061</b>	<b>972 278</b>	<b>1 058 881</b>	<b>1 163 468</b>	<b>1 246 032</b>	<b>1 209 102</b>





Az alapok 2025. évben az alábbiak szerint változtak:

Me: eFt

Megnevezés	Egyéni számlák	Szolg. számlák	Működési alap	Likviditási alap
Induló tőke nyitó állománya	0	0	0	0
Induló tőke tárgyévi változása	0	0	0	0
Induló tőke záró állománya	0	0	0	0
Tőkeváltozások nyitó állománya	107 877	580	7 540	0
Tőkeváltozások tárgyévi változása	-1 091	-6	-77	0
Tőkeváltozások záró állománya	106 786	574	7 463	0
Befektetett tartalék nyitó állománya	986 510	5 000	60 108	0
Befektetett tartalék tárgyévi változása	76 390	0	-86	0
Befektetett tartalék záró állománya	1 062 900	5 000	60 022	0
Likvid tartalék nyitó állománya	95 767	8 050	7 908	125
Likvid tartalék tárgyévi változása	4 999	193	1 043	25
Likvid tartalék záró állománya	100 766	8 243	8 951	150
Összes nyitó állomány	1 190 154	13 630	75 556	125
Összes tárgyévi változás	80 298	187	880	25
Összes záró állomány	1 270 452	13 817	76 436	150

A pénztár tartalékképzési rendje 2025-re (és 2026-ra is változatlanul) az alábbi sávos tartalékképzési arányokat tartalmazza:

	Tartalékképzési arányok 2023-ban			
	Egyéni számla	Szolidaritási	Működési rész	Likviditási rész
Éves 60 eFt halmozott befizetésig	93,0%	0,5%	6,5%	-
60 eFt és 180 eFt között	96,0%	-	4,0%	-
180 eFt és 360 eFt között	97,0%	-	3,0%	-
360 eFt éves befizetés felett	98,5%	-	1,5%	-

A pénztár tárgyévi tevékenysége összességében eredményesnek nevezhető, a kialakított befektetési politikával a pénztár az elmúlt években rendre pozitív befektetési eredményt tudott elérni, s részben ennek is köszönhetően a vagyona növekedni tudott.

Az inflációs környezet megváltozása miatt a működési kiadások emelkedtek, de részben az alaptagdíj megemelése, részben a működési források befektetéséből származó bevételek növekedésének köszönhetően a működés rentabilitásában ez nem okozott érdemi eredményromlást.

**MELLÉKLETEK**

**Taglétszám alakulása korévenként**

Kor (év)	Év elején	Belépő	Átlépés (be)	Tagsági viszony évközi megszűnése					Év végén
				Átlépés (ki)	Kilépés	Elhalálozás	Kizárás	Egyéb megszűnés	
16	0	0	0	0	0	0	0	0	0
17	0	0	0	0	0	0	0	0	0
18	0	0	0	0	0	0	0	0	0
19	0	0	0	0	0	0	0	0	0
20	0	0	0	0	0	0	0	0	0
21	0	0	0	0	0	0	0	0	0
22	0	0	0	0	0	0	0	0	0
23	0	0	0	0	0	0	0	0	0
24	2	2	0	0	0	0	0	0	4
25	1	0	0	0	0	0	0	0	1
26	6	5	0	0	0	0	0	0	11
27	8	2	0	0	1	0	1	0	8
28	12	3	1	0	1	0	1	0	14
29	20	4	0	1	1	0	0	0	22
30	16	7	0	0	0	0	0	0	23
31	30	8	0	0	2	0	2	0	34
32	31	5	1	0	1	0	0	0	36
33	35	6	0	0	0	0	0	0	41
34	66	4	1	0	1	0	2	0	68
35	69	6	1	0	1	0	1	0	74
36	50	2	1	1	1	0	0	0	51
37	51	2	3	0	0	0	0	0	56
38	76	1	0	1	1	0	1	0	74
39	88	5	0	2	1	0	2	0	88
40	100	6	0	0	2	0	1	0	103
41	102	2	0	2	0	0	1	0	101
42	98	5	0	0	0	0	1	0	102
43	103	3	0	0	0	0	1	0	105
44	95	4	0	0	0	0	1	0	98
45	120	5	1	3	0	0	1	0	122
46	102	2	1	1	0	0	0	0	104
47	108	5	0	0	2	0	2	0	109
48	122	4	0	1	3	0	1	0	121
49	120	3	2	1	1	0	1	0	122
50	101	0	1	0	1	0	0	0	101
51	126	2	0	0	0	0	1	0	127
52	96	3	0	0	1	1	1	0	96
53	94	1	0	0	0	0	1	0	94
54	71	2	1	0	0	0	0	0	74
55	88	2	1	0	2	0	0	0	89
56	61	2	0	0	0	0	0	0	63
57	69	1	0	0	1	0	0	0	69
58	74	2	0	1	1	1	0	0	73

Kor (év)	Év elején	Belépő	Átlépés (be)	Tagsági viszony évközi megszűnése					Év végén
				Átlépés (ki)	Kilépés	Elhalálozás	Kizárás	Egyéb megszűnés	
59	63	1	0	1	1	0	0	0	62
60	55	4	0	1	0	0	0	0	58
61	50	2	1	2	0	0	1	0	50
62	40	0	0	1	0	0	0	0	39
63	45	2	0	1	1	0	0	0	45
64	50	0	0	0	1	1	1	0	47
65	40	2	0	4	0	0	0	0	38
66	36	0	0	3	0	1	0	0	32
67	32	1	0	1	1	0	0	0	31
68	35	0	0	0	0	0	1	0	34
69	30	1	0	0	0	0	0	0	31
70	26	0	0	0	1	0	0	0	25
71	28	0	0	0	0	1	1	0	26
72	10	0	0	0	0	0	0	0	10
73	11	0	0	0	0	0	0	0	11
74	10	0	0	0	0	0	1	0	9
75	11	0	0	0	0	0	0	0	11
76	7	0	0	0	0	1	0	0	6
77	4	0	0	0	0	0	0	0	4
78	2	0	0	0	0	0	0	0	2
79	3	1	0	0	1	0	0	0	3
80	3	0	0	0	0	0	0	0	3
81	3	0	0	0	0	0	0	0	3
82	1	0	0	0	0	0	0	0	1
83	0	0	0	0	0	0	0	0	0
84	1	0	0	0	0	0	0	0	1
85	1	0	0	0	0	0	0	0	1
86	1	0	0	0	0	0	0	0	1
87	0	0	0	0	0	0	0	0	0
88	0	0	0	0	0	0	0	0	0
89	0	0	0	0	0	0	0	0	0
90	0	0	0	0	0	0	0	0	0
91	0	0	0	0	0	0	0	0	0
92	0	0	0	0	0	0	0	0	0
93	0	0	0	0	0	0	0	0	0
94	0	0	0	0	0	0	0	0	0
95	0	0	0	0	0	0	0	0	0
96	0	0	0	0	0	0	0	0	0
97	0	0	0	0	0	0	0	0	0
98	0	0	0	0	0	0	0	0	0
99	0	0	0	0	0	0	0	0	0
100	0	0	0	0	0	0	0	0	0
<b>Összesen</b>	<b>3009</b>	<b>130</b>	<b>16</b>	<b>28</b>	<b>31</b>	<b>6</b>	<b>28</b>	<b>0</b>	<b>3062</b>

## Jövedelemkiesés pótlása szolgáltatást igénybe vevők

Kor (év)	Év elején	Új igénybevételel	Kilépés	Elhalálozás	Egyéb ok	Év végén
16	0	0	0	0	0	0
17	0	0	0	0	0	0
18	0	0	0	0	0	0
19	0	0	0	0	0	0
20	0	0	0	0	0	0
21	0	0	0	0	0	0
22	0	0	0	0	0	0
23	0	0	0	0	0	0
24	0	0	0	0	0	0
25	0	0	0	0	0	0
26	0	1	1	0	0	0
27	0	0	0	0	0	0
28	0	0	0	0	0	0
29	0	1	1	0	0	0
30	0	0	0	0	0	0
31	0	1	1	0	0	0
32	0	1	1	0	0	0
33	0	1	1	0	0	0
34	0	0	0	0	0	0
35	0	2	2	0	0	0
36	0	1	1	0	0	0
37	0	0	0	0	0	0
38	0	1	1	0	0	0
39	0	2	2	0	0	0
40	0	0	0	0	0	0
41	0	3	3	0	0	0
42	0	3	3	0	0	0
43	0	4	4	0	0	0
44	0	2	2	0	0	0
45	0	1	1	0	0	0
46	0	2	2	0	0	0
47	0	2	2	0	0	0
48	0	2	2	0	0	0
49	0	2	2	0	0	0
50	0	0	0	0	0	0
51	0	0	0	0	0	0
52	0	1	1	0	0	0
53	0	0	0	0	0	0
54	0	0	0	0	0	0
55	0	2	2	0	0	0
56	0	1	1	0	0	0
57	0	2	2	0	0	0
58	0	1	1	0	0	0
59	0	2	2	0	0	0
60	0	1	1	0	0	0
61	0	1	1	0	0	0
62	0	0	0	0	0	0
63	0	0	0	0	0	0
64	0	0	0	0	0	0
65	0	0	0	0	0	0
66	0	0	0	0	0	0
67	0	0	0	0	0	0
68	0	0	0	0	0	0
69	0	0	0	0	0	0
70	0	1	1	0	0	0
71	0	0	0	0	0	0
72	0	0	0	0	0	0
73	0	0	0	0	0	0
74	0	0	0	0	0	0
75	0	0	0	0	0	0
76	0	0	0	0	0	0
77	0	0	0	0	0	0
78	0	0	0	0	0	0
79	0	0	0	0	0	0
80	0	0	0	0	0	0
81	0	0	0	0	0	0
82	0	0	0	0	0	0
83	0	0	0	0	0	0
84	0	0	0	0	0	0
85	0	0	0	0	0	0
86	0	0	0	0	0	0
87	0	0	0	0	0	0
88	0	0	0	0	0	0
89	0	0	0	0	0	0
90	0	0	0	0	0	0
91	0	0	0	0	0	0
92	0	0	0	0	0	0
93	0	0	0	0	0	0
94	0	0	0	0	0	0
95	0	0	0	0	0	0
96	0	0	0	0	0	0
97	0	0	0	0	0	0
98	0	0	0	0	0	0
99	0	0	0	0	0	0
100	0	0	0	0	0	0
<b>Összesen</b>	<b>0</b>	<b>44</b>	<b>44</b>	<b>0</b>	<b>0</b>	<b>0</b>

## Gyermeknevelés támogatása szolgáltatást igénybe vevők

Kor (év)	Év elején	Új igénybevételel	Kilépés	Elhalálozás	Egyéb ok	Év végén	v	Év elején	Új igénybevételel	Kilépés	Elhalálozás	Egyéb ok	Év végén
16	0	0	0	0	0	0	59	0	2	2	0	0	0
17	0	0	0	0	0	0	60	0	0	0	0	0	0
18	0	0	0	0	0	0	61	0	2	2	0	0	0
19	0	0	0	0	0	0	62	0	2	2	0	0	0
20	0	0	0	0	0	0	63	0	3	3	0	0	0
21	0	0	0	0	0	0	64	0	2	2	0	0	0
22	0	0	0	0	0	0	65	0	1	1	0	0	0
23	0	0	0	0	0	0	66	0	1	1	0	0	0
24	0	0	0	0	0	0	67	0	2	2	0	0	0
25	0	0	0	0	0	0	68	0	0	0	0	0	0
26	0	0	0	0	0	0	69	0	0	0	0	0	0
27	0	1	1	0	0	0	70	0	0	0	0	0	0
28	0	3	3	0	0	0	71	0	1	1	0	0	0
29	0	2	2	0	0	0	72	0	0	0	0	0	0
30	0	4	4	0	0	0	73	0	0	0	0	0	0
31	0	12	12	0	0	0	74	0	0	0	0	0	0
32	0	6	6	0	0	0	75	0	1	1	0	0	0
33	0	9	9	0	0	0	76	0	1	1	0	0	0
34	0	16	16	0	0	0	77	0	0	0	0	0	0
35	0	15	15	0	0	0	78	0	0	0	0	0	0
36	0	9	9	0	0	0	79	0	1	1	0	0	0
37	0	6	6	0	0	0	80	0	0	0	0	0	0
38	0	13	13	0	0	0	81	0	0	0	0	0	0
39	0	25	25	0	0	0	82	0	0	0	0	0	0
40	0	18	18	0	0	0	83	0	0	0	0	0	0
41	0	16	16	0	0	0	84	0	1	1	0	0	0
42	0	13	13	0	0	0	85	0	0	0	0	0	0
43	0	15	15	0	0	0	86	0	0	0	0	0	0
44	0	15	15	0	0	0	87	0	0	0	0	0	0
45	0	12	12	0	0	0	88	0	0	0	0	0	0
46	0	11	11	0	0	0	89	0	0	0	0	0	0
47	0	11	11	0	0	0	90	0	0	0	0	0	0
48	0	8	8	0	0	0	91	0	0	0	0	0	0
49	0	9	9	0	0	0	92	0	0	0	0	0	0
50	0	5	5	0	0	0	93	0	0	0	0	0	0
51	0	4	4	0	0	0	94	0	0	0	0	0	0
52	0	5	5	0	0	0	95	0	0	0	0	0	0
53	0	3	3	0	0	0	96	0	0	0	0	0	0
54	0	7	7	0	0	0	97	0	0	0	0	0	0
55	0	3	3	0	0	0	98	0	0	0	0	0	0
56	0	4	4	0	0	0	99	0	0	0	0	0	0
57	0	3	3	0	0	0	100	0	0	0	0	0	0
58	0	1	1	0	0	0	Összesen	<b>0</b>	<b>304</b>	<b>304</b>	<b>0</b>	<b>0</b>	<b>0</b>

## Gyógyszer, gyógyhat. termékek finanszírozása szolgáltatást igénybe vevők

Kor (év)	Év elején	Új igénybevételel	Kilépés	Elhalálozás	Egyéb ok	Év végén	Kor (év)	Év elején	Új igénybevételel	Kilépés	Elhalálozás	Egyéb ok	Év végén
16	0	0	0	0	0	0	59	0	14	14	0	0	0
17	0	0	0	0	0	0	60	0	9	9	0	0	0
18	0	0	0	0	0	0	61	0	12	12	0	0	0
19	0	0	0	0	0	0	62	0	9	9	0	0	0
20	0	0	0	0	0	0	63	0	4	4	0	0	0
21	0	0	0	0	0	0	64	0	6	6	0	0	0
22	0	0	0	0	0	0	65	0	8	8	0	0	0
23	0	0	0	0	0	0	66	0	4	4	0	0	0
24	0	1	1	0	0	0	67	0	4	4	0	0	0
25	0	0	0	0	0	0	68	0	4	4	0	0	0
26	0	2	2	0	0	0	69	0	1	1	0	0	0
27	0	2	2	0	0	0	70	0	5	5	0	0	0
28	0	7	7	0	0	0	71	0	2	2	0	0	0
29	0	1	1	0	0	0	72	0	2	2	0	0	0
30	0	3	3	0	0	0	73	0	1	1	0	0	0
31	0	8	8	0	0	0	74	0	0	0	0	0	0
32	0	7	7	0	0	0	75	0	1	1	0	0	0
33	0	5	5	0	0	0	76	0	2	2	0	0	0
34	0	15	15	0	0	0	77	0	0	0	0	0	0
35	0	18	18	0	0	0	78	0	0	0	0	0	0
36	0	10	10	0	0	0	79	0	3	3	0	0	0
37	0	11	11	0	0	0	80	0	1	1	0	0	0
38	0	8	8	0	0	0	81	0	1	1	0	0	0
39	0	28	28	0	0	0	82	0	0	0	0	0	0
40	0	27	27	0	0	0	83	0	0	0	0	0	0
41	0	24	24	0	0	0	84	0	0	0	0	0	0
42	0	17	17	0	0	0	85	0	0	0	0	0	0
43	0	23	23	0	0	0	86	0	0	0	0	0	0
44	0	27	27	0	0	0	87	0	0	0	0	0	0
45	0	30	30	0	0	0	88	0	0	0	0	0	0
46	0	21	21	0	0	0	89	0	0	0	0	0	0
47	0	26	26	0	0	0	90	0	0	0	0	0	0
48	0	24	24	0	0	0	91	0	0	0	0	0	0
49	0	37	37	0	0	0	92	0	0	0	0	0	0
50	0	21	21	0	0	0	93	0	0	0	0	0	0
51	0	20	20	0	0	0	94	0	0	0	0	0	0
52	0	11	11	0	0	0	95	0	0	0	0	0	0
53	0	12	12	0	0	0	96	0	0	0	0	0	0
54	0	14	14	0	0	0	97	0	0	0	0	0	0
55	0	18	18	0	0	0	98	0	0	0	0	0	0
56	0	15	15	0	0	0	99	0	0	0	0	0	0
57	0	12	12	0	0	0	100	0	0	0	0	0	0
58	0	14	14	0	0	0	Összesen	<b>0</b>	<b>612</b>	<b>612</b>	<b>0</b>	<b>0</b>	<b>0</b>

## Haláleseti támogatás szolgáltatást igénybe vevők

Kor (év)	Év elején	Új igénybevételel	Kilépés	Elhalálozás	Egyéb ok	Év végén		Kor (év)	Év elején	Új igénybevételel	Kilépés	Elhalálozás	Egyéb ok	Év végén
16	0	0	0	0	0	0	0	59	0	0	0	0	0	0
17	0	0	0	0	0	0	0	60	0	0	0	0	0	0
18	0	0	0	0	0	0	0	61	0	0	0	0	0	0
19	0	0	0	0	0	0	0	62	0	1	1	0	0	0
20	0	0	0	0	0	0	0	63	0	0	0	0	0	0
21	0	0	0	0	0	0	0	64	0	0	0	0	0	0
22	0	0	0	0	0	0	0	65	0	0	0	0	0	0
23	0	0	0	0	0	0	0	66	0	0	0	0	0	0
24	0	0	0	0	0	0	0	67	0	0	0	0	0	0
25	0	0	0	0	0	0	0	68	0	1	1	0	0	0
26	0	0	0	0	0	0	0	69	0	0	0	0	0	0
27	0	0	0	0	0	0	0	70	0	0	0	0	0	0
28	0	0	0	0	0	0	0	71	0	0	0	0	0	0
29	0	0	0	0	0	0	0	72	0	0	0	0	0	0
30	0	0	0	0	0	0	0	73	0	0	0	0	0	0
31	0	0	0	0	0	0	0	74	0	0	0	0	0	0
32	0	0	0	0	0	0	0	75	0	0	0	0	0	0
33	0	0	0	0	0	0	0	76	0	0	0	0	0	0
34	0	0	0	0	0	0	0	77	0	0	0	0	0	0
35	0	0	0	0	0	0	0	78	0	0	0	0	0	0
36	0	1	1	0	0	0	0	79	0	0	0	0	0	0
37	0	0	0	0	0	0	0	80	0	0	0	0	0	0
38	0	0	0	0	0	0	0	81	0	0	0	0	0	0
39	0	0	0	0	0	0	0	82	0	0	0	0	0	0
40	0	0	0	0	0	0	0	83	0	0	0	0	0	0
41	0	0	0	0	0	0	0	84	0	0	0	0	0	0
42	0	0	0	0	0	0	0	85	0	0	0	0	0	0
43	0	0	0	0	0	0	0	86	0	0	0	0	0	0
44	0	0	0	0	0	0	0	87	0	0	0	0	0	0
45	0	2	2	0	0	0	0	88	0	0	0	0	0	0
46	0	1	1	0	0	0	0	89	0	0	0	0	0	0
47	0	0	0	0	0	0	0	90	0	0	0	0	0	0
48	0	0	0	0	0	0	0	91	0	0	0	0	0	0
49	0	2	2	0	0	0	0	92	0	0	0	0	0	0
50	0	0	0	0	0	0	0	93	0	0	0	0	0	0
51	0	1	1	0	0	0	0	94	0	0	0	0	0	0
52	0	0	0	0	0	0	0	95	0	0	0	0	0	0
53	0	0	0	0	0	0	0	96	0	0	0	0	0	0
54	0	0	0	0	0	0	0	97	0	0	0	0	0	0
55	0	0	0	0	0	0	0	98	0	0	0	0	0	0
56	0	1	1	0	0	0	0	99	0	0	0	0	0	0
57	0	1	1	0	0	0	0	100	0	0	0	0	0	0
58	0	1	1	0	0	0	0	<b>Összesen</b>	<b>0</b>	<b>12</b>	<b>12</b>	<b>0</b>	<b>0</b>	<b>0</b>

**Munkanélküli támogatás szolgáltatást igénybe vevők**

Kor (év)	Év elején	Új igénybevételel	Kilépés	Elhalálozás	Egyéb ok	Év végén	Kor (év)	Év elején	Új igénybevételel	Kilépés	Elhalálozás	Egyéb ok	Év végén
16	0	0	0	0	0	0	59	0	0	0	0	0	0
17	0	0	0	0	0	0	60	0	0	0	0	0	0
18	0	0	0	0	0	0	61	0	0	0	0	0	0
19	0	0	0	0	0	0	62	0	2	2	0	0	0
20	0	0	0	0	0	0	63	0	0	0	0	0	0
21	0	0	0	0	0	0	64	0	0	0	0	0	0
22	0	0	0	0	0	0	65	0	0	0	0	0	0
23	0	0	0	0	0	0	66	0	0	0	0	0	0
24	0	0	0	0	0	0	67	0	0	0	0	0	0
25	0	0	0	0	0	0	68	0	0	0	0	0	0
26	0	0	0	0	0	0	69	0	0	0	0	0	0
27	0	0	0	0	0	0	70	0	0	0	0	0	0
28	0	0	0	0	0	0	71	0	0	0	0	0	0
29	0	1	1	0	0	0	72	0	0	0	0	0	0
30	0	0	0	0	0	0	73	0	0	0	0	0	0
31	0	0	0	0	0	0	74	0	0	0	0	0	0
32	0	0	0	0	0	0	75	0	0	0	0	0	0
33	0	0	0	0	0	0	76	0	0	0	0	0	0
34	0	1	1	0	0	0	77	0	0	0	0	0	0
35	0	0	0	0	0	0	78	0	0	0	0	0	0
36	0	0	0	0	0	0	79	0	0	0	0	0	0
37	0	1	1	0	0	0	80	0	0	0	0	0	0
38	0	1	1	0	0	0	81	0	0	0	0	0	0
39	0	2	2	0	0	0	82	0	0	0	0	0	0
40	0	1	1	0	0	0	83	0	0	0	0	0	0
41	0	1	1	0	0	0	84	0	0	0	0	0	0
42	0	0	0	0	0	0	85	0	0	0	0	0	0
43	0	0	0	0	0	0	86	0	0	0	0	0	0
44	0	0	0	0	0	0	87	0	0	0	0	0	0
45	0	0	0	0	0	0	88	0	0	0	0	0	0
46	0	1	1	0	0	0	89	0	0	0	0	0	0
47	0	1	1	0	0	0	90	0	0	0	0	0	0
48	0	0	0	0	0	0	91	0	0	0	0	0	0
49	0	0	0	0	0	0	92	0	0	0	0	0	0
50	0	0	0	0	0	0	93	0	0	0	0	0	0
51	0	0	0	0	0	0	94	0	0	0	0	0	0
52	0	0	0	0	0	0	95	0	0	0	0	0	0
53	0	0	0	0	0	0	96	0	0	0	0	0	0
54	0	0	0	0	0	0	97	0	0	0	0	0	0
55	0	0	0	0	0	0	98	0	0	0	0	0	0
56	0	0	0	0	0	0	99	0	0	0	0	0	0
57	0	0	0	0	0	0	100	0	0	0	0	0	0
58	0	1	1	0	0	0	<b>Összesen</b>	<b>0</b>	<b>13</b>	<b>13</b>	<b>0</b>	<b>0</b>	<b>0</b>

## Egészségbiztosítási ellátások

Kor (év)	Év elején	Új igénybevétel	Kilépés	Elhalálozás	Egyéb ok	Év végén
16	0	0	0	0	0	0
17	0	0	0	0	0	0
18	0	0	0	0	0	0
19	0	0	0	0	0	0
20	0	0	0	0	0	0
21	0	0	0	0	0	0
22	0	0	0	0	0	0
23	0	0	0	0	0	0
24	0	1	1	0	0	0
25	0	0	0	0	0	0
26	0	1	1	0	0	0
27	0	3	3	0	0	0
28	0	3	3	0	0	0
29	0	2	2	0	0	0
30	0	3	3	0	0	0
31	0	9	9	0	0	0
32	0	8	8	0	0	0
33	0	4	4	0	0	0
34	0	9	9	0	0	0
35	0	16	16	0	0	0
36	0	10	10	0	0	0
37	0	10	10	0	0	0
38	0	13	13	0	0	0
39	0	19	19	0	0	0
40	0	21	21	0	0	0
41	0	24	24	0	0	0
42	0	21	21	0	0	0
43	0	27	27	0	0	0
44	0	22	22	0	0	0
45	0	24	24	0	0	0
46	0	18	18	0	0	0
47	0	15	15	0	0	0
48	0	24	24	0	0	0
49	0	28	28	0	0	0
50	0	11	11	0	0	0
51	0	14	14	0	0	0
52	0	12	12	0	0	0
53	0	9	9	0	0	0
54	0	12	12	0	0	0
55	0	10	10	0	0	0
56	0	11	11	0	0	0
57	0	10	10	0	0	0
58	0	14	14	0	0	0
59	0	9	9	0	0	0
60	0	7	7	0	0	0
61	0	4	4	0	0	0
62	0	9	9	0	0	0
63	0	3	3	0	0	0
64	0	0	0	0	0	0
65	0	5	5	0	0	0
66	0	1	1	0	0	0
67	0	6	6	0	0	0
68	0	2	2	0	0	0
69	0	2	2	0	0	0
70	0	3	3	0	0	0
71	0	1	1	0	0	0
72	0	2	2	0	0	0
73	0	0	0	0	0	0
74	0	0	0	0	0	0
75	0	1	1	0	0	0
76	0	3	3	0	0	0
77	0	0	0	0	0	0
78	0	0	0	0	0	0
79	0	2	2	0	0	0
80	0	1	1	0	0	0
81	0	1	1	0	0	0
82	0	0	0	0	0	0
83	0	0	0	0	0	0
84	0	1	1	0	0	0
85	0	0	0	0	0	0
86	0	0	0	0	0	0
87	0	0	0	0	0	0
88	0	0	0	0	0	0
89	0	0	0	0	0	0
90	0	0	0	0	0	0
91	0	0	0	0	0	0
92	0	0	0	0	0	0
93	0	0	0	0	0	0
94	0	0	0	0	0	0
95	0	0	0	0	0	0
96	0	0	0	0	0	0
97	0	0	0	0	0	0
98	0	0	0	0	0	0
99	0	0	0	0	0	0
100	0	0	0	0	0	0
<b>Összesen</b>	<b>0</b>	<b>501</b>	<b>501</b>	<b>0</b>	<b>0</b>	<b>0</b>

## Lakáshitel és védett fogyasztók támogatása

Kor (év)	Év elején	Új igénybevételel	Kilépés	Elhalálozás	Egyéb ok	Év végén	Kor (év)	Év elején	Új igénybevételel	Kilépés	Elhalálozás	Egyéb ok	Év végén
16	0	0	0	0	0	0	59	0	1	1	0	0	0
17	0	0	0	0	0	0	60	0	2	2	0	0	0
18	0	0	0	0	0	0	61	0	4	4	0	0	0
19	0	0	0	0	0	0	62	0	1	1	0	0	0
20	0	0	0	0	0	0	63	0	0	0	0	0	0
21	0	0	0	0	0	0	64	0	1	1	0	0	0
22	0	0	0	0	0	0	65	0	0	0	0	0	0
23	0	0	0	0	0	0	66	0	0	0	0	0	0
24	0	0	0	0	0	0	67	0	0	0	0	0	0
25	0	0	0	0	0	0	68	0	0	0	0	0	0
26	0	4	4	0	0	0	69	0	0	0	0	0	0
27	0	2	2	0	0	0	70	0	0	0	0	0	0
28	0	2	2	0	0	0	71	0	0	0	0	0	0
29	0	6	6	0	0	0	72	0	0	0	0	0	0
30	0	1	1	0	0	0	73	0	0	0	0	0	0
31	0	4	4	0	0	0	74	0	0	0	0	0	0
32	0	5	5	0	0	0	75	0	0	0	0	0	0
33	0	7	7	0	0	0	76	0	0	0	0	0	0
34	0	13	13	0	0	0	77	0	0	0	0	0	0
35	0	19	19	0	0	0	78	0	0	0	0	0	0
36	0	18	18	0	0	0	79	0	0	0	0	0	0
37	0	4	4	0	0	0	80	0	0	0	0	0	0
38	0	14	14	0	0	0	81	0	0	0	0	0	0
39	0	20	20	0	0	0	82	0	0	0	0	0	0
40	0	17	17	0	0	0	83	0	0	0	0	0	0
41	0	15	15	0	0	0	84	0	0	0	0	0	0
42	0	14	14	0	0	0	85	0	0	0	0	0	0
43	0	14	14	0	0	0	86	0	0	0	0	0	0
44	0	15	15	0	0	0	87	0	0	0	0	0	0
45	0	12	12	0	0	0	88	0	0	0	0	0	0
46	0	9	9	0	0	0	89	0	0	0	0	0	0
47	0	7	7	0	0	0	90	0	0	0	0	0	0
48	0	7	7	0	0	0	91	0	0	0	0	0	0
49	0	11	11	0	0	0	92	0	0	0	0	0	0
50	0	7	7	0	0	0	93	0	0	0	0	0	0
51	0	10	10	0	0	0	94	0	0	0	0	0	0
52	0	8	8	0	0	0	95	0	0	0	0	0	0
53	0	4	4	0	0	0	96	0	0	0	0	0	0
54	0	6	6	0	0	0	97	0	0	0	0	0	0
55	0	5	5	0	0	0	98	0	0	0	0	0	0
56	0	3	3	0	0	0	99	0	0	0	0	0	0
57	0	1	1	0	0	0	100	0	0	0	0	0	0
58	0	2	2	0	0	0	Összesen	0	295	295	0	0	0