

MBH Csoport

2026 Q1 eredményei

Befektetői prezentáció

2026. május 21.

MBH BANK



Felhívjuk szíves figyelmét, hogy az MBH Csoport a pénzügyi teljesítményének teljeskörű bemutatása érdekében a prezentációban szereplő minden adat – eltérő jelzés hiányában – **korrigált adat** (Alternatív Pénzügyi Mutató – APM).

Az eredményt alátámasztó alternatív pénzügyi mutatók számítási módját a 2026. I. negyedévi jelentés 4.1 – Pénzügyi mutatók levezetése c. fejezete tartalmazza.

A prezentáció a 2026. I. negyedévi jelentés részét képezi, annak megértését támogatja, a szöveges gyorsjelentéssel és a befektetői prezentációval egységben mutatja be mindenre kiterjedően a Bank adott periódusban elért eredményét.

Vezetői összefoglaló	3
Gazdasági környezet	5
Pénzügyi és üzleti teljesítmény	10
Kiegészítő információk	21
Melléklet	27
Jogi nyilatkozat	38



Vezetői összefoglaló

MBH BANK

2026 első negyedévi kulcsmutatók

ROE
17,7%*

Magas jövedelmezőség, 17%
feletti korrigált ROE

Hitelek
+3,8%

Közel 4%-os éves ügyfélhite-
állomány növekedés

LCR
158,6%

Szabályozói minimum feletti
likviditás, 150% feletti LCR

NPL
3,5%

4% alatti NPL

CAR
20,7%

Erős tőkepozíció, 20,7%-os
tőkemegfelelési mutató

Piaci részesedések



Vállalati hitel **18,8%**, Betét **19,5%**



Lakossági hitel **19,3%**, Betét **16,5%**



Lízing portfólió **26,4%**



Agrár és élelmiszeripari hitel **26,3%****



MBH Alapkezelő **9,5%**

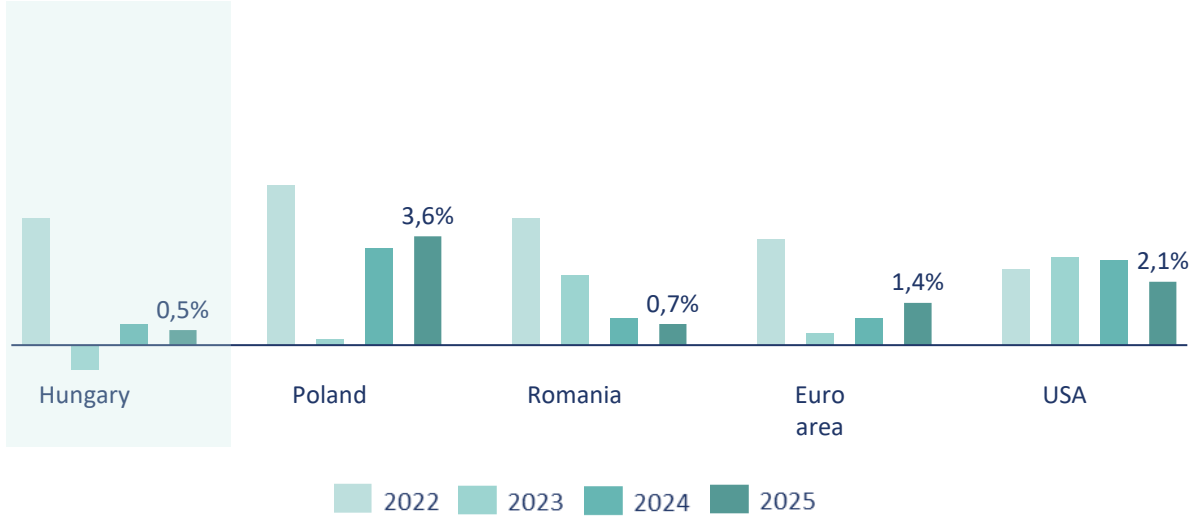


Gazdasági környezet

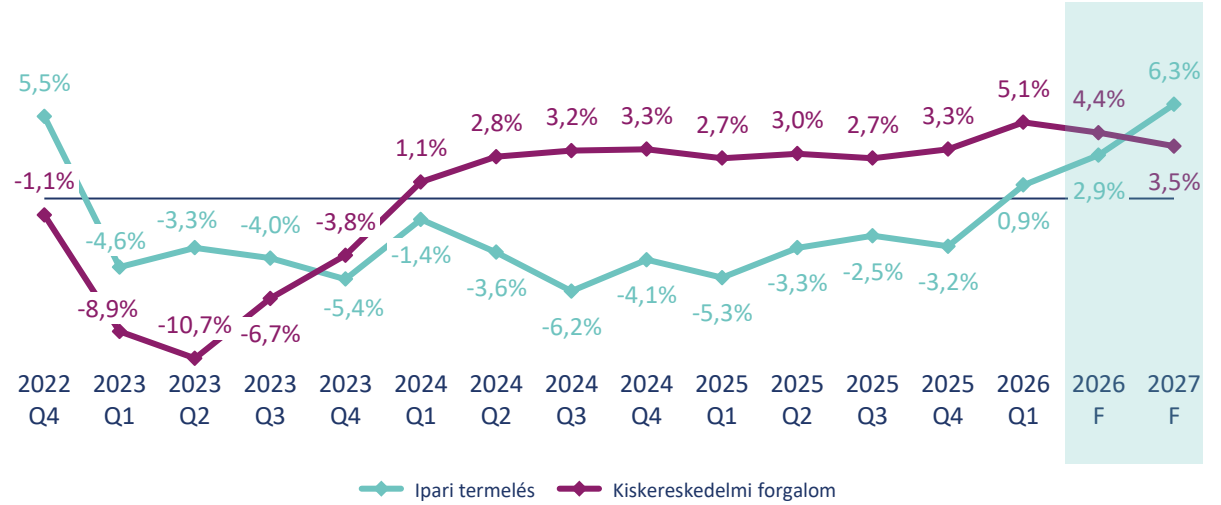
MBH BANK



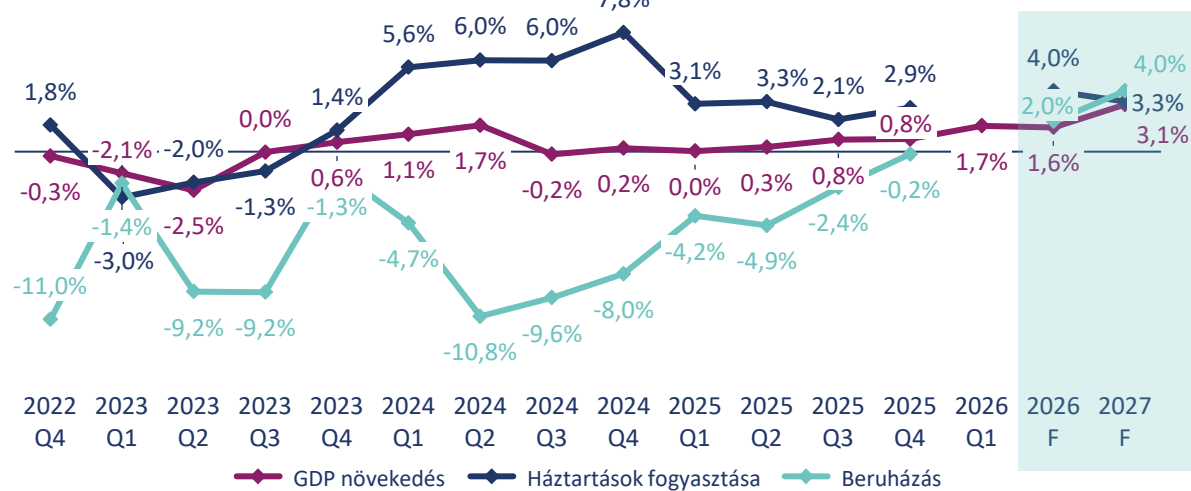
Reál GDP 2022-2025 (%)



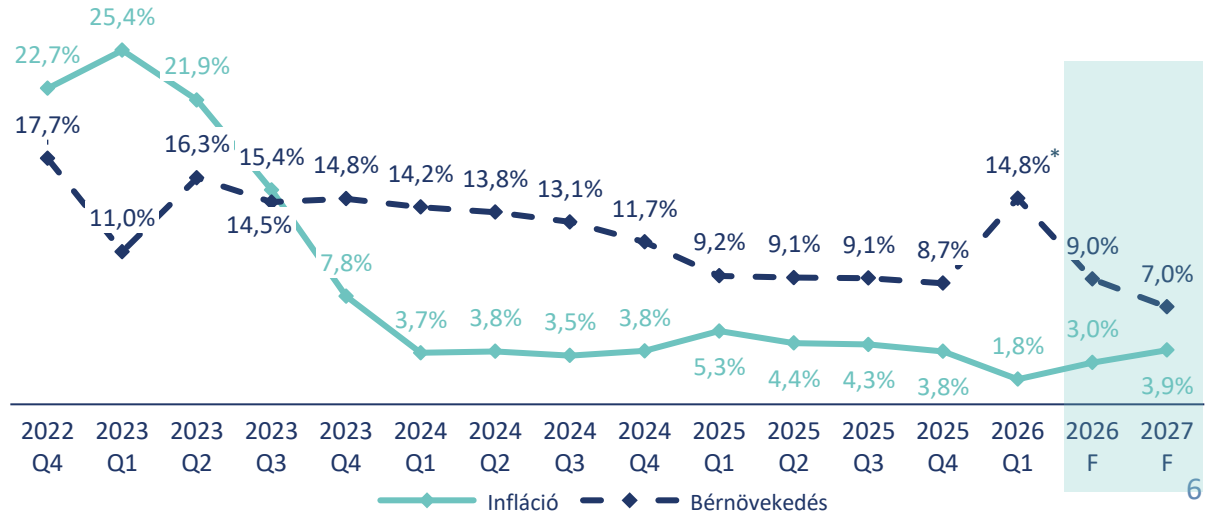
Ipar és kiskereskedelmi forgalom (év/év, %)



GDP, beruházás és fogyasztás (%)



Átlagos infláció és bérnövekedés (év/év, %)

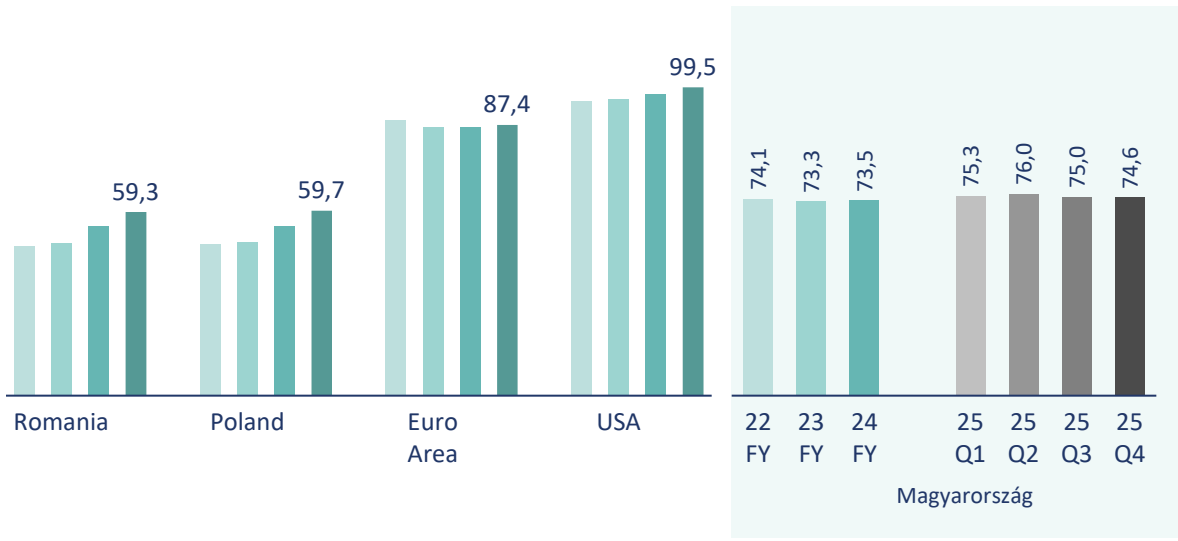


MBH BANK Makrogazdasági stabilitási mutatók

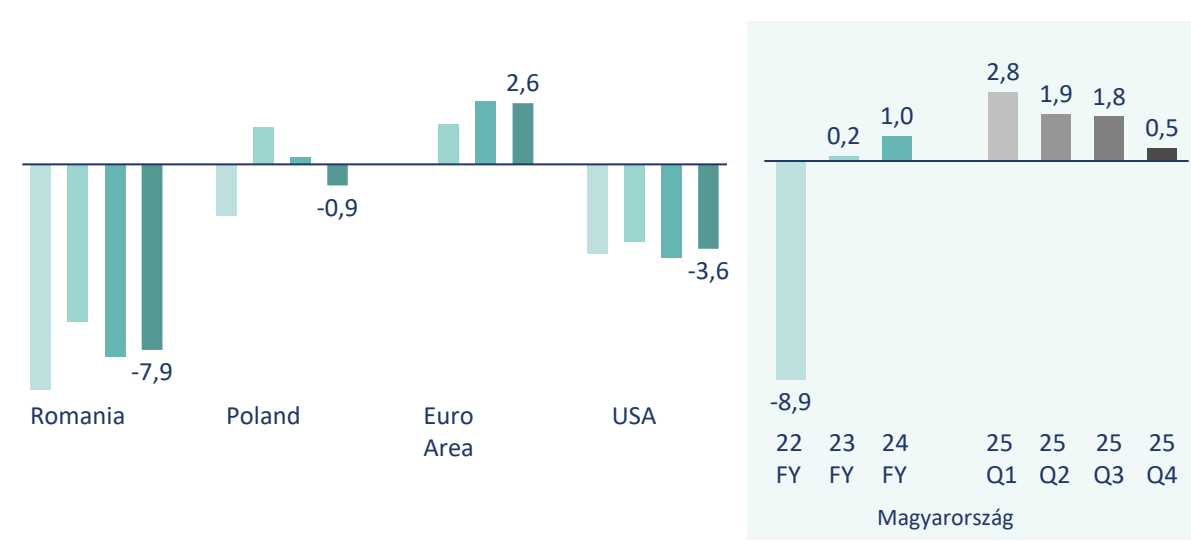
2026-ban nem tudnak javulni a stabilitási mutatók

2022 2023 2024 2025

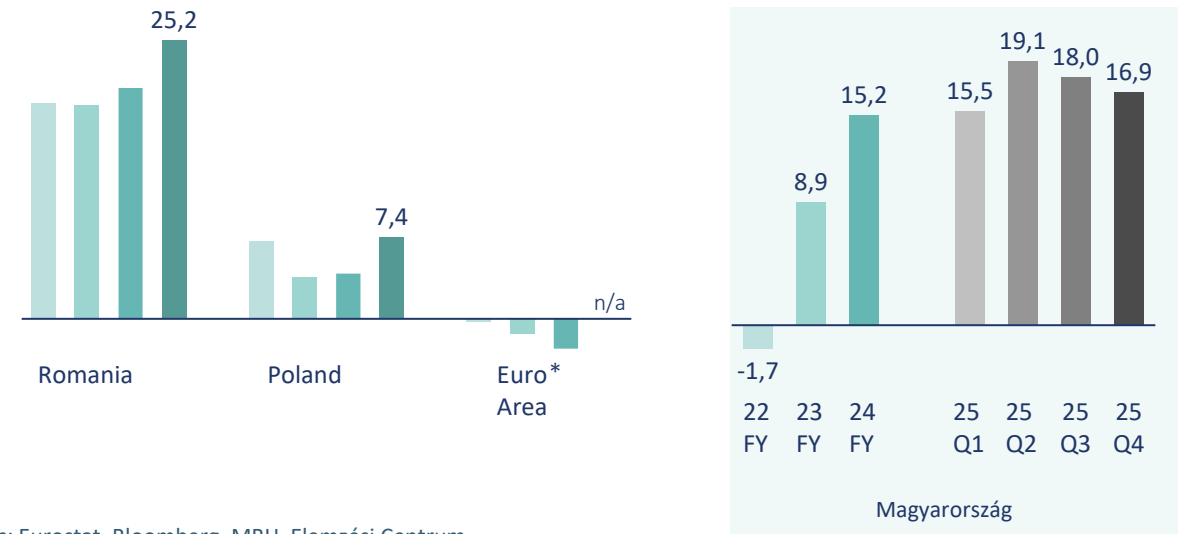
Államadósság (GDP%)



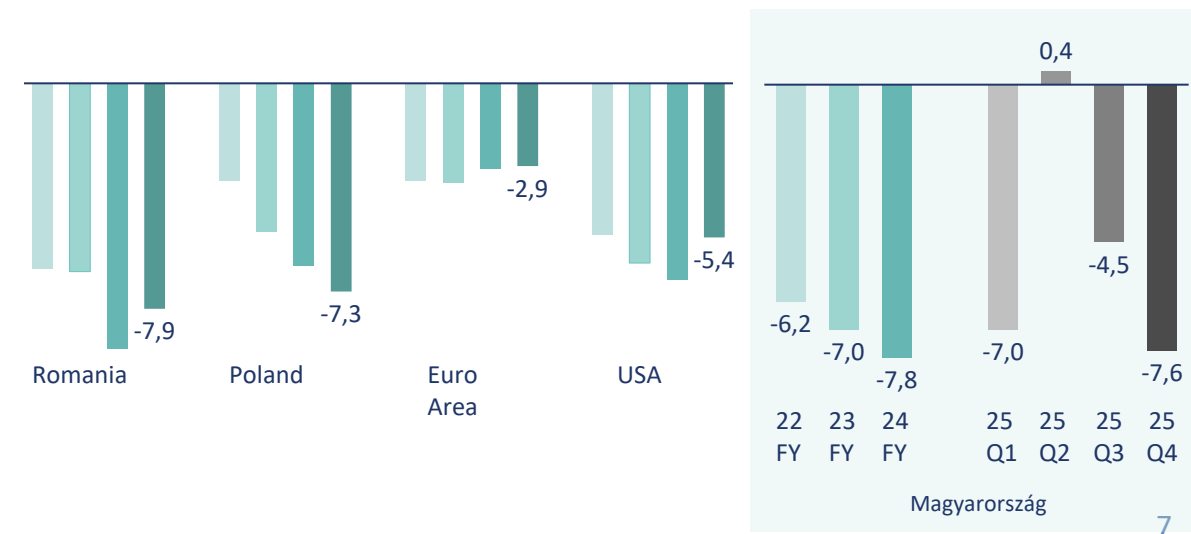
Folyó fizetési mérleg egyenlege (GDP%)



Nettó külső adósság (GDP%)



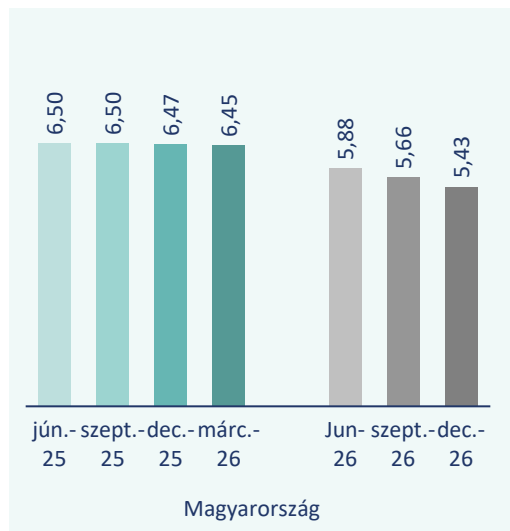
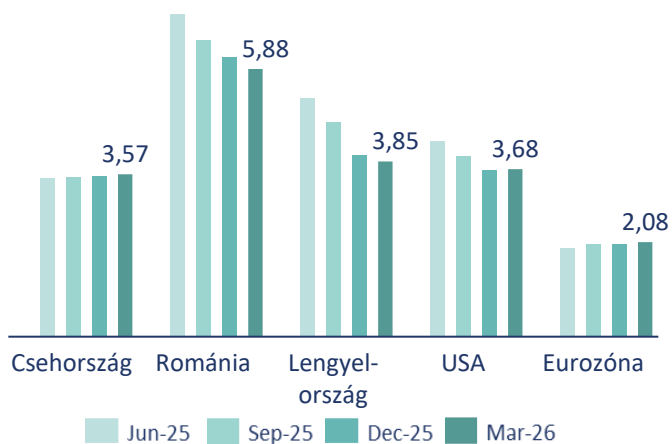
Költségvetési egyenleg (GDP%)



Forrás: Eurostat, Bloomberg, MBH Elemzési Centrum
 * MBH kalkuláció a Világbank alapján

Rövid távú kamatlábak

3 hónapos kamatok (%)

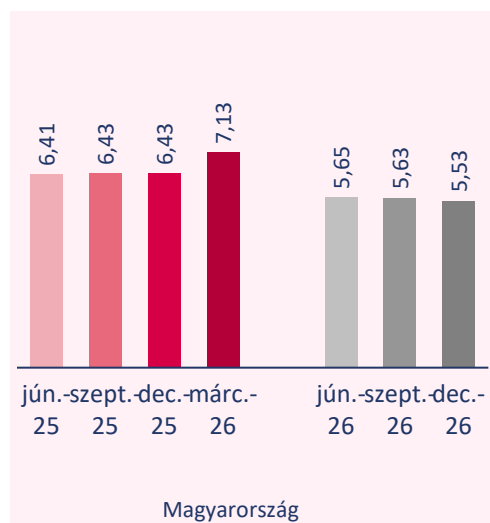
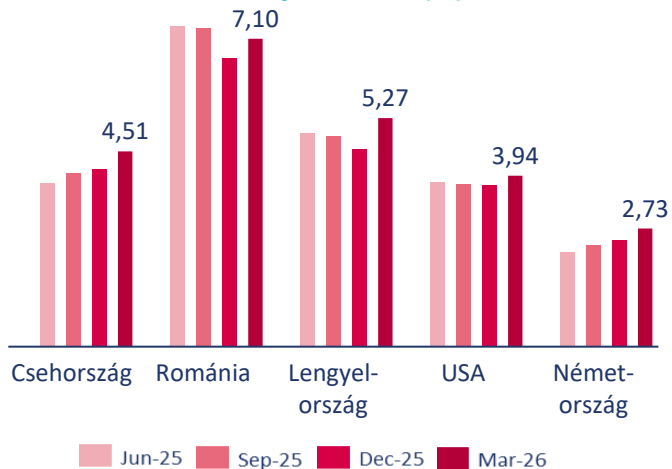


Devizaárfolyamok (2025.01.01.=100%)

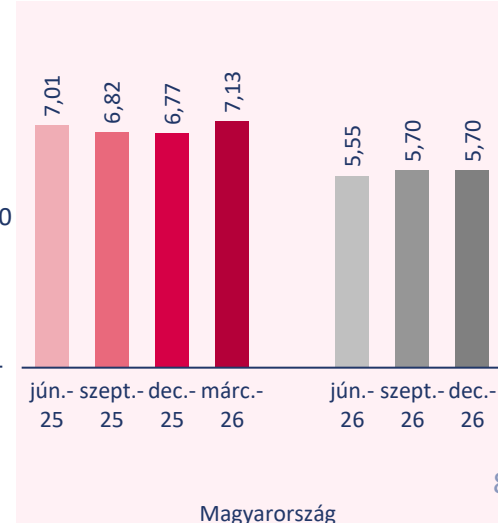
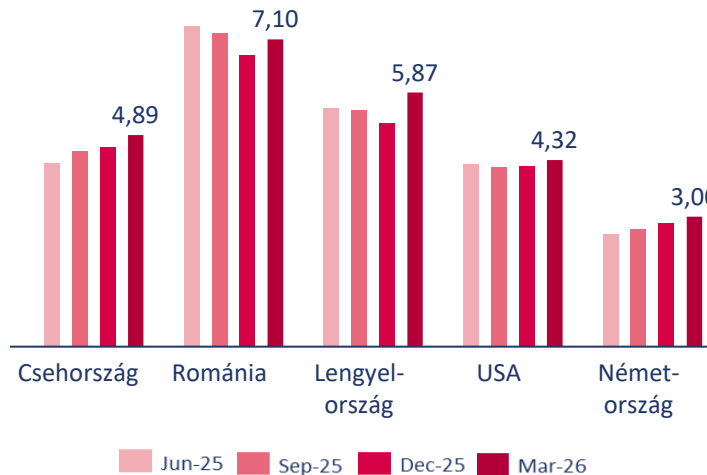


Hosszú távú kamatlábak

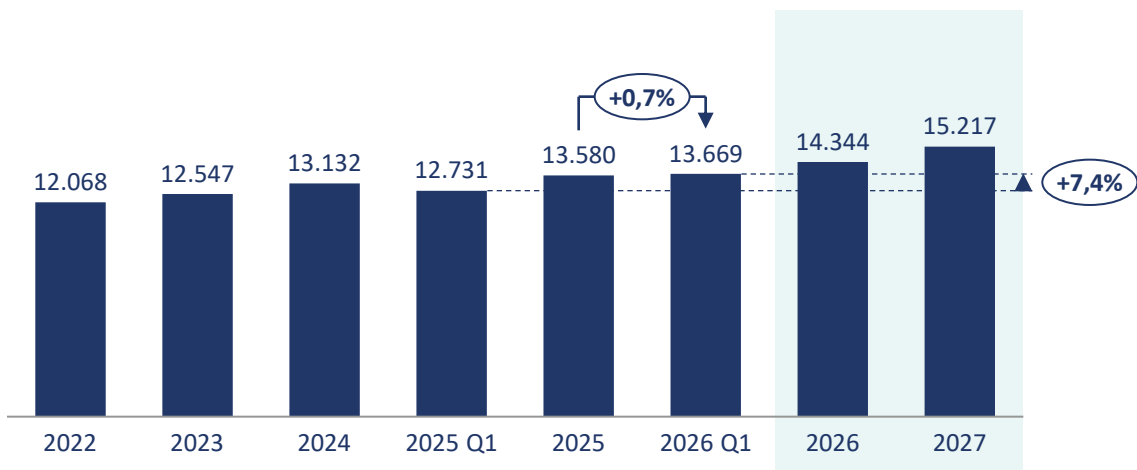
5 éves kötvényhozamok (%)



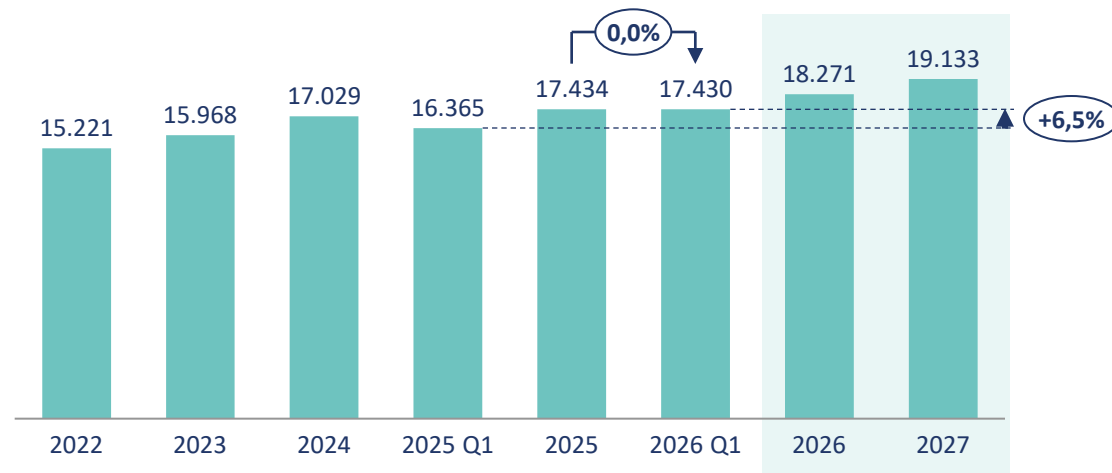
10 éves kötvényhozamok (%)



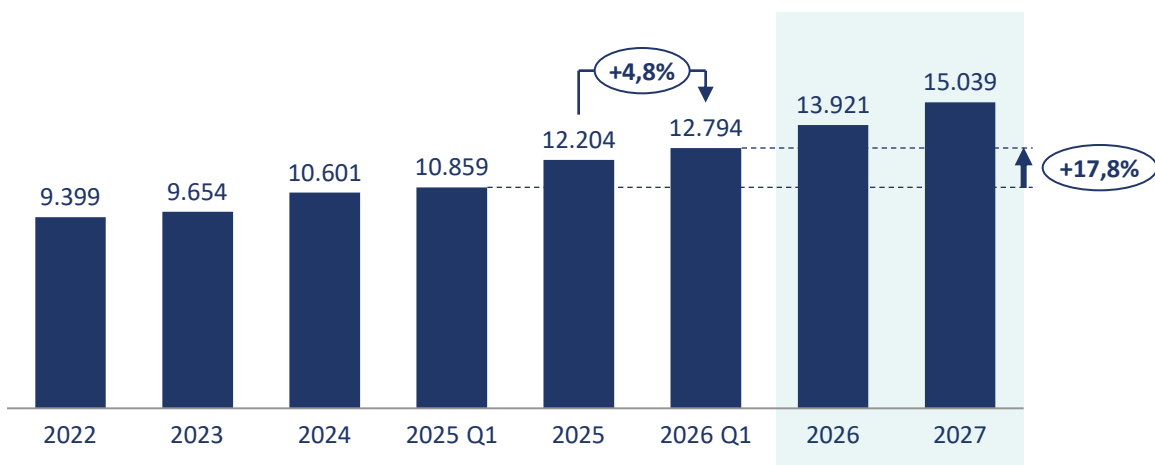
Vállalati hitelállomány (Mrd Ft)



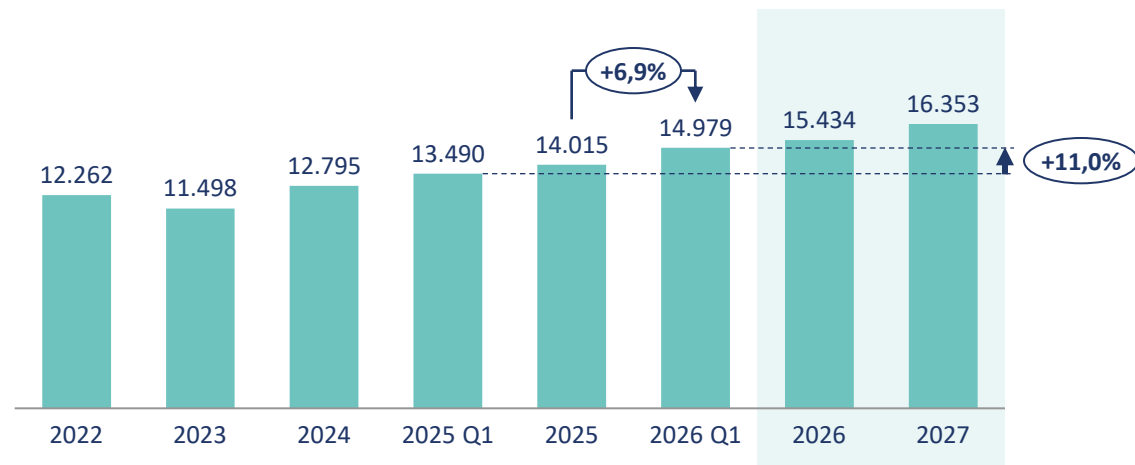
Vállalati betétállomány (Mrd Ft)



Lakossági hitelállomány (Mrd Ft)



Lakossági betétállomány (Mrd Ft)

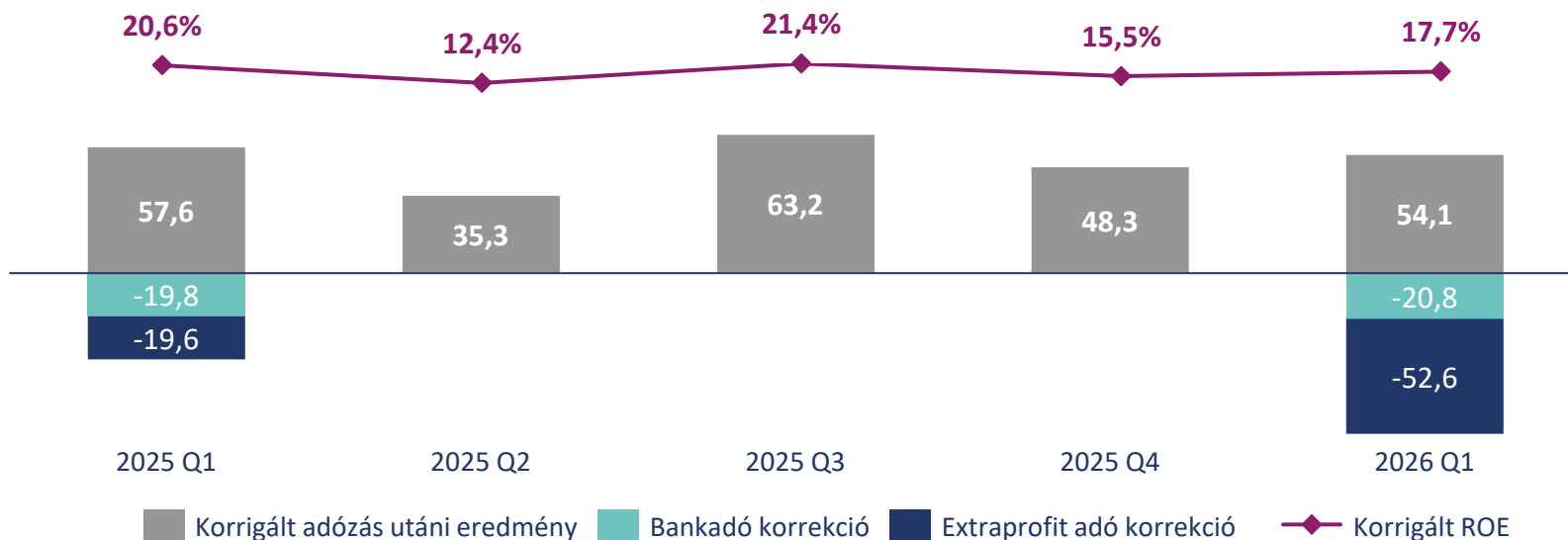




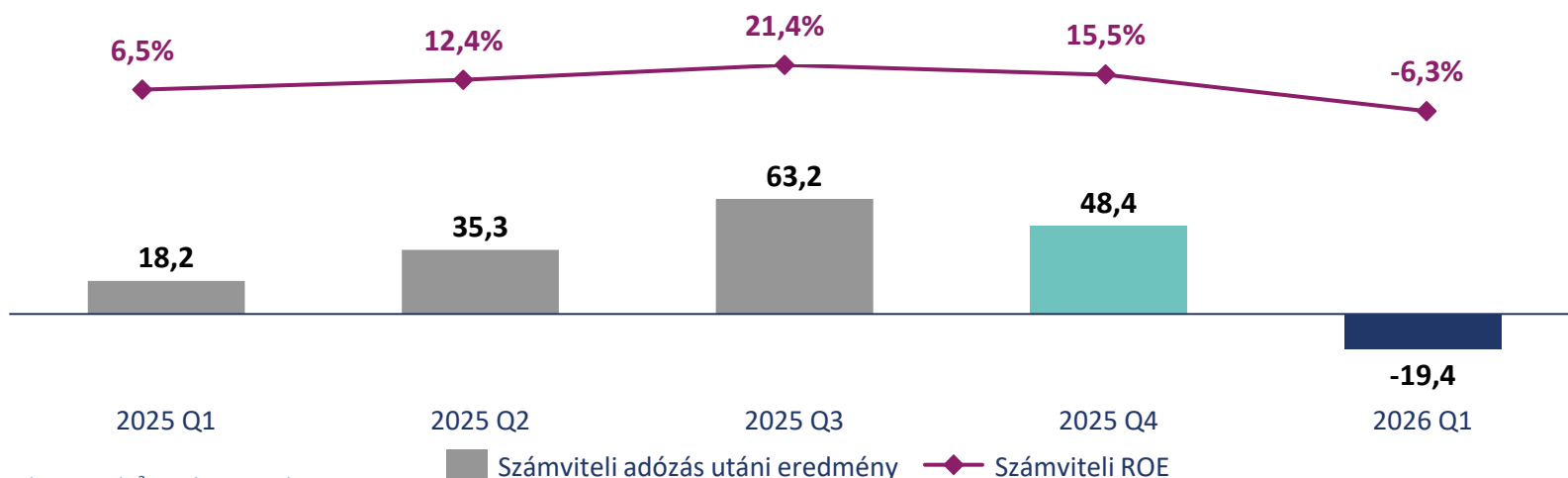
Pénzügyi és üzleti teljesítmény

19,4 milliárd forint számviteli veszteség; az extraprofitadóval és a bankadóval korrigált negyedéves adózás utáni eredmény 54,1 milliárd forintot tett ki

Korrigált adózott eredmény (Mrd Ft), Korrigált ROE¹ (%) és korrekciók (Mrd Ft)



Számviteli adózott eredmény (Mrd Ft), számviteli ROE² (%)

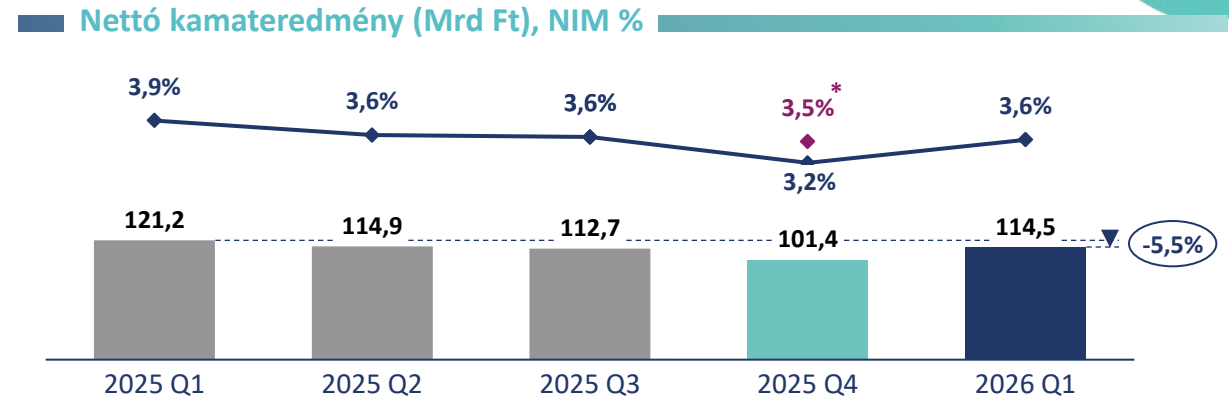
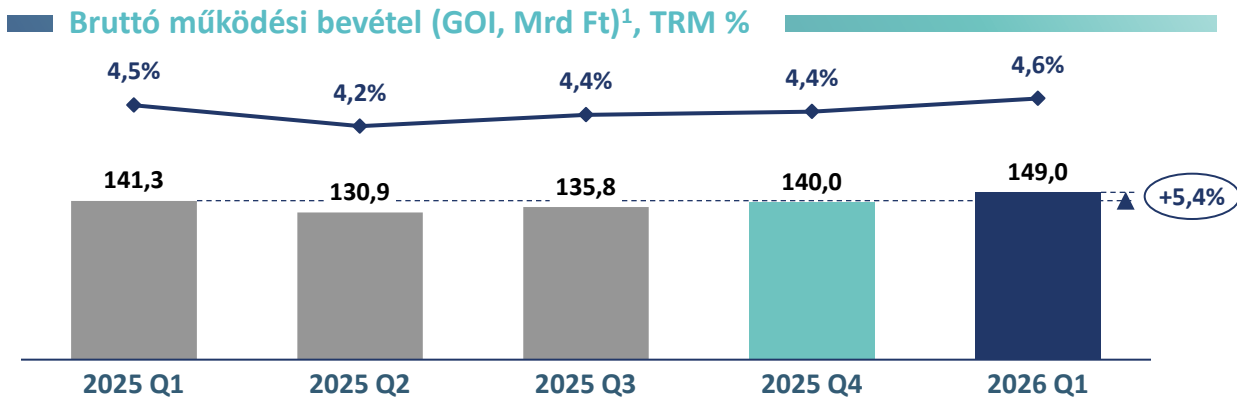


A pénzügyi teljesítmény jobb megértése és összehasonlíthatóbb bemutatása érdekében az MBH Csoport jelen jelentésben korrekciókat alkalmaz. A korrekciós tételek között az extraprofitadó és bankadó szerepel, a módszertan változatlan maradt a 2025. év folyamán alkalmazotthoz képest.

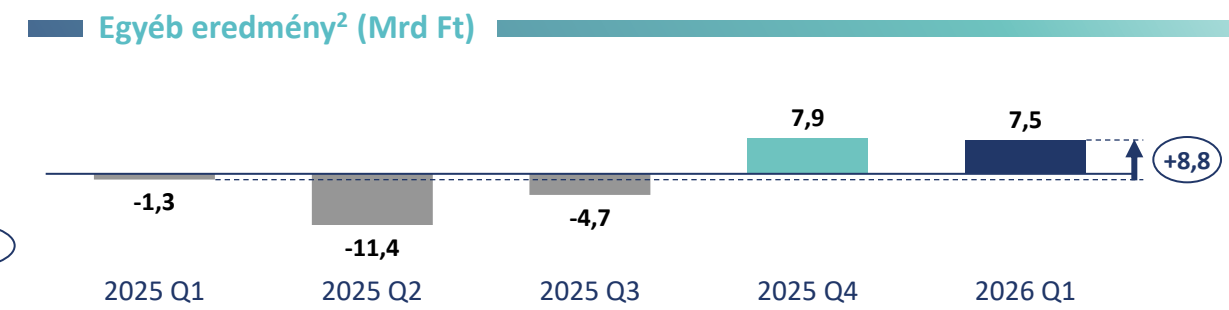
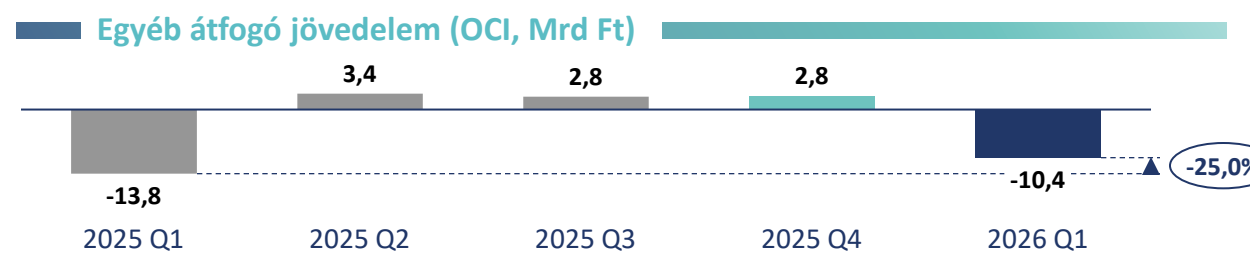
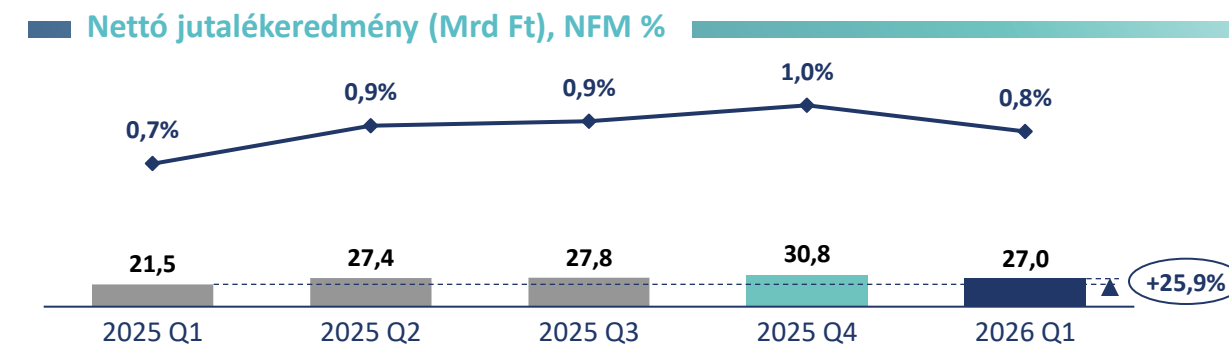
- Korrigált saját tőke arányos megtérülés **17,7%-ot** ért el 2026 Q1-ben (számviteli ROE -6,3%).
- A bank 2026. I. negyedévi **korrigált adózás utáni eredménye 54,1 Mrd Ft** (-6,1% y/y) és a **számviteli adózás utáni eredmény -19,4 Mrd Ft** (HUF -37,6 bn y/y). A korrigált eredmény negyedéves növekedését a magasabb bevételek és az alacsonyabb költségek magyarázzák.
- A számviteli eredmény éves csökkenése elsősorban a különadók emelkedésének tudható be. Az egész évre esedékes bankadó és extraprofit adó az első periódusban került megfizetésre.

¹ROE (PAT, ADJ); ²ROE (PAT, ACC)

Az MBH Csoport bruttó bevétele 2026 Q1-ben elérte az 149,0 milliárd forintot



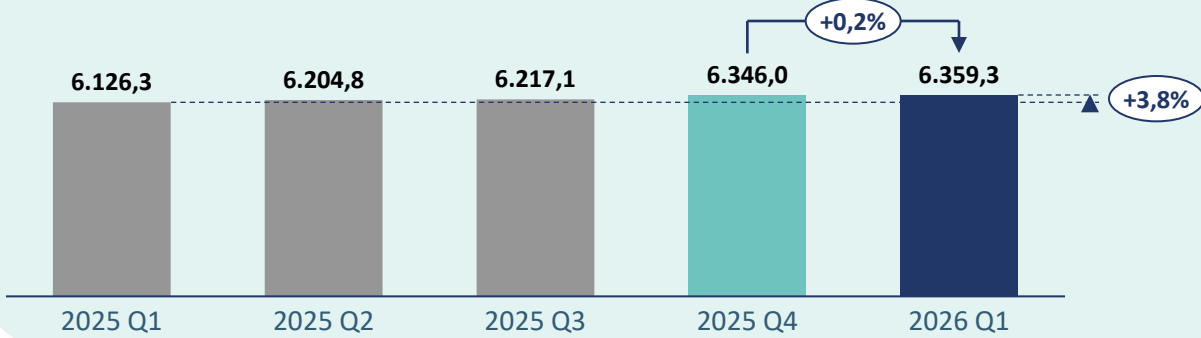
- A bruttó működési bevétel 149,0 Mrd Ft-ot ért el Q1-ben (+9,0 Mrd Ft q/q, +7,7 Mrd Ft y/y), mely 5,4%-kal magasabb az előző év azonos időszakának adatánál. Az éves növekedést főként a nettó jutalékeredmény és az ártékelési eredmény emelkedése vezérelte.
- A nettó kamateredmény 2026 Q1-ben 114,5 Mrd Ft-ot ért el (+12,9% q/q, -5,5% y/y). A negyedéves növekedést mind az értékpapír, mind az ügyfélkamateredmény emelkedése okozta. A nettó kamatmarzs 3,6%-ra nőtt 2026 Q1-ben.
- A nettó jutalék- és díjeredmény 27,0 Mrd Ft volt 2026 Q1-ben (+25,9% y/y; -12,1% q/q), a negyedéves csökkenés elsősorban a szezonális hatása.
- Az egyéb eredmény 2026 Q1-ben +7,5 Mrd Ft volt, az OCI pedig -10,4 Mrd Ft-ot tett ki.



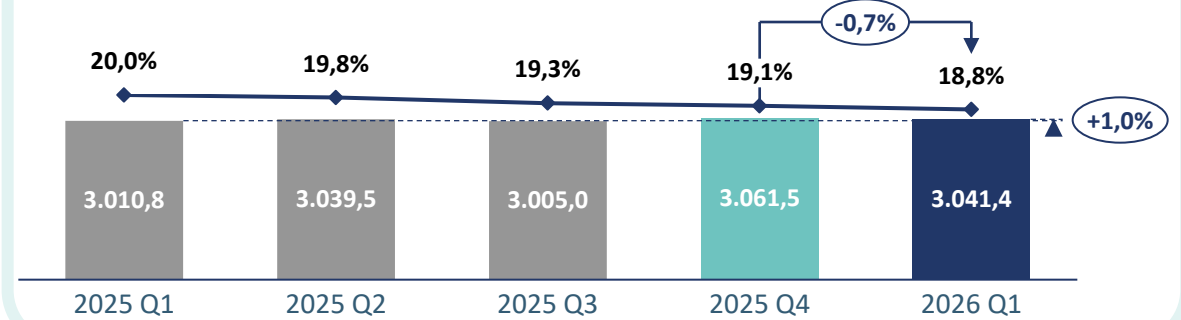
* Egyszeri tételektől szűrt nettó kamatmarzs
¹ GOI nem tartalmazza az OCI-t; ² Az egyéb eredmény magába foglalja az egyéb bevételeket és a pénzügyi műveletek eredményét.

3,8%-os éves ügyfélhitelezés növekedés, a negyedéves növekedést a lakossági hitelek bővülése vezérelte

Bruttó ügyfélhitelezési portfólió (Mrd Ft)



Vállalat¹



Az MBH Bank bruttó ügyfélhitelezési állománya 2026 Q1-ben 3,8%-kal (+233,0 Mrd Ft) nőtt éves összehasonlításban, amely a lakossági hitelállomány bővülésének köszönhető. Negyedéves alapon a hitelállomány stagnált.

Vállalati hitel:

- A vállalati hitelek állománya 0,7%-kal mérséklődött az előző negyedévhez képest, így 2026. március végén elérte a 3.041,4 Mrd Ft-ot (+1,0% y/y). A Bank piacrésze 18,8%-ra mérséklődött.

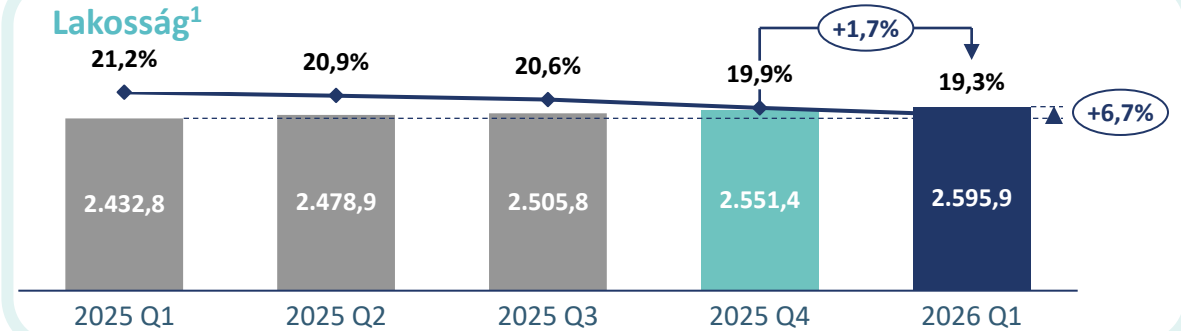
Lakossági hitel:

- A lakossági hitelállomány az év végére 2.595,9 Mrd Ft-ra emelkedett (+1,7% q/q), az éves növekedés 6,7%-os volt köszönhetően a lakáshitelek és a személyi hitelek organikus növekedésének. A Bank piacrésze 19,3%-on állt az időszak végén.

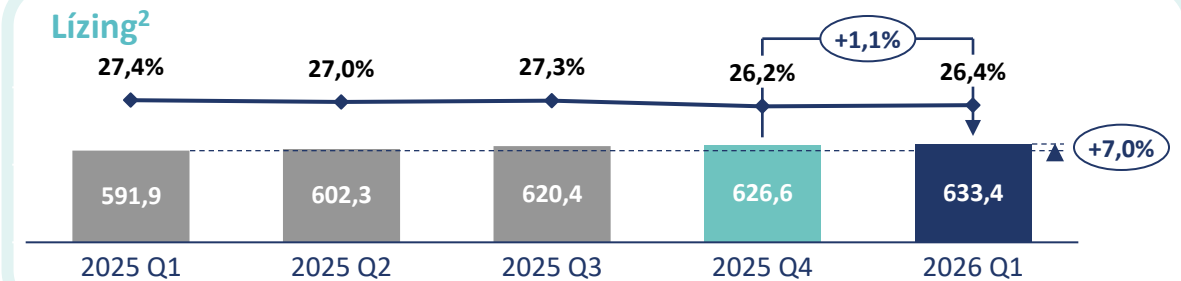
Lízing:

- Az Csoport lízing portfóliója 2026. március 31-én 633,4 milliárd forint volt, ami 41,5 milliárd forinttal (+7,0% y/y) magasabb a 2025 Q1-hez képest.

Lakosság¹



Lízing²

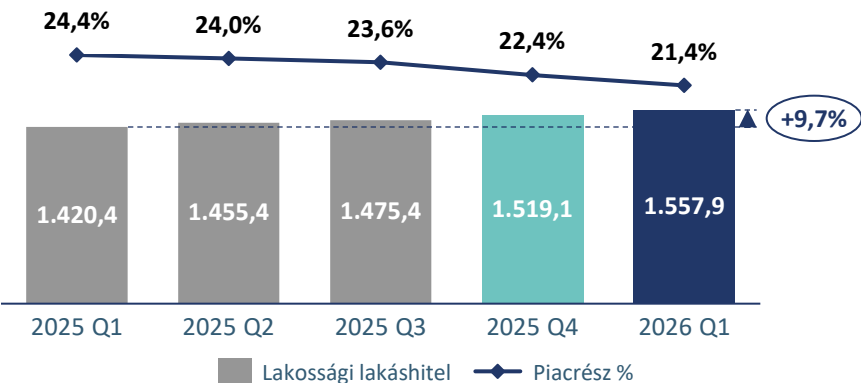


¹ A lakossági és vállalati portfóliót az MBH Bank belső szegmentációs módszertana szerint kerül bemutatásra, Piacrészes: MNB szegmentáció alapján, háztartások és nem-pénzügyi vállalatok

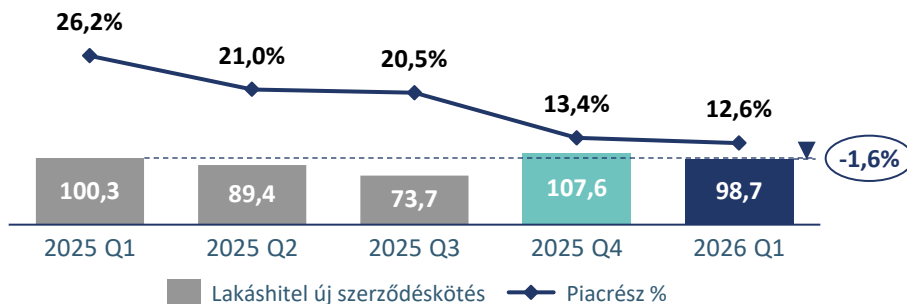
² Lízing piacrészes: részben a Lízing Szövetség adatai és belső becslések alapján; A vállalati, lakossági és lízingportfóliók összege és a teljes bruttó hitelállomány közötti különbséget az egyéb hitelek teszik ki.

Növekvő lakáshitel és személyi kölcsön állományok

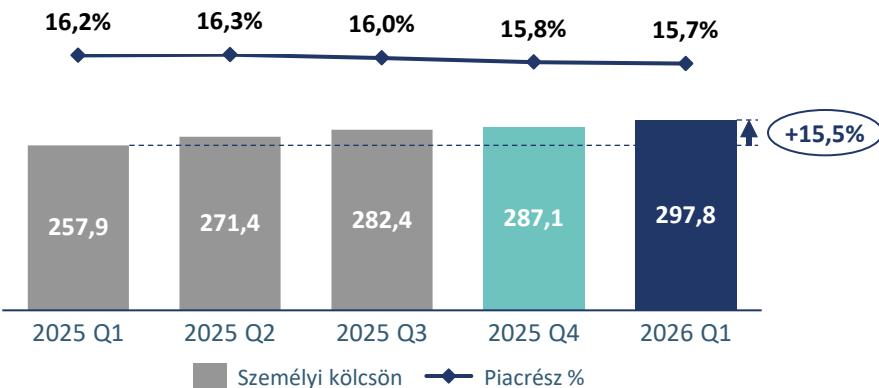
Lakossági lakáshitelek –
Bruttó állomány (Mrd Ft) és piacrész (%)



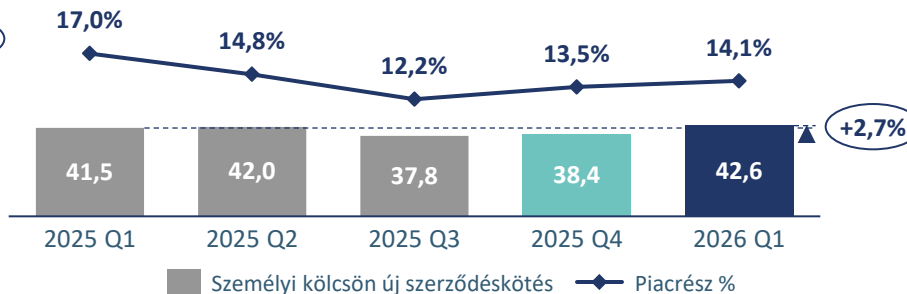
Lakossági lakáshitelek –
Új szerződéskötés (Mrd Ft) és piacrész (%)



Lakossági személyi hitelek –
Bruttó állomány (Mrd Ft) és piacrész (%)



Lakossági személyi hitelek –
Új szerződéskötés (Mrd Ft) és piacrész (%)



Lakáshitelek:

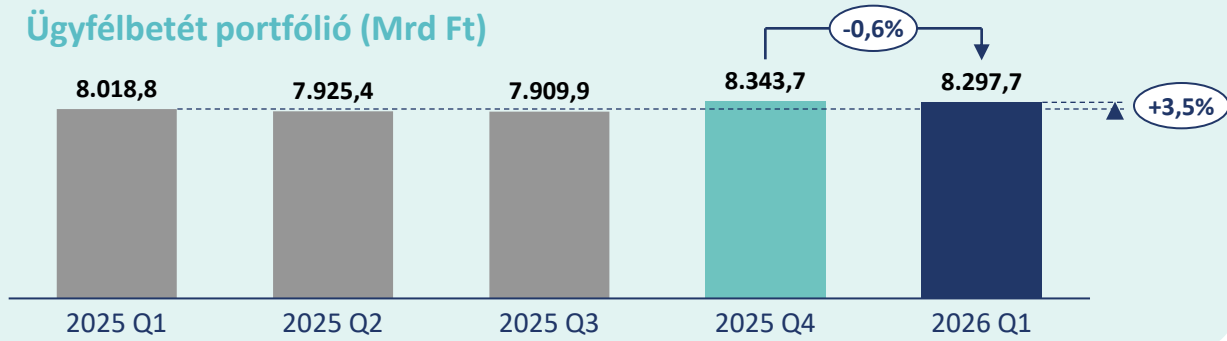
- A Retail lakáshitelek 1.557,9 Mrd Ft (+9,7%, +137,5 Mrd Ft y/y) volt, amelyet a kedvező üzleti aktivitás támogatott. A lakáshitel piacrésze 21,4%-on állt 2026 Q1 végén.
- A Retail lakáshitelek új szerzés összege mérséklődött 2026 Q1-ben. A piacrész 12,6%-on állt.

Személyi hitelek:

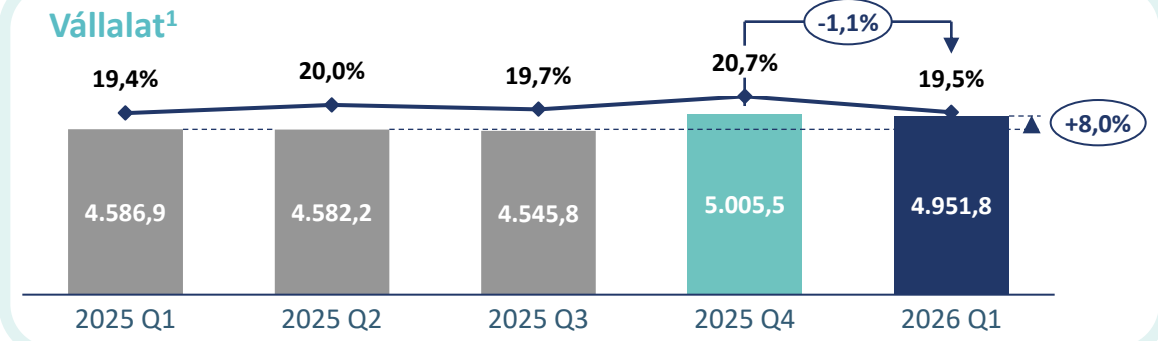
- A személyi hitelek volumene nőtt 2026 Q1-ben (+15,5% y/y, +3,7% q/q). A személyi hitelek piaci részesedése 15,7%-on állt 2026 Q1-ben.
- A Retail személyi hitelek új szerződés összege 2026 Q1-ben 42,6 Mrd Ft-ra emelkedett (+10,8% q/q, +2,7% y/y). A piacrész 14,1%-ra nőtt.

MBH BANK 3,5%-os éves növekedés az ügyfélbetét állományokban enyhe negyedéves csökkenéssel

Ügyfélbetét portfólió (Mrd Ft)



Vállalat¹



Az ügyfélbetét állománya 3,5%-kal nőtt éves összehasonlításban, főként a vállalati betéteknek köszönhetően, így 2026. I. negyedév végére elérte a 8.297,7 Mrd Ft-ot (-0,6% q/q).

Vállalati betét:

- A vállalati betétállomány éves összehasonlításban 8,0%-kal (+364,9 Mrd Ft y/y) bővült, míg a negyedév során 1,1%-kal (-53,7 Mrd Ft q/q) mérséklődött. A Bank piacrésze 2026 Q1 végére 19,5%-ra mérséklődött.

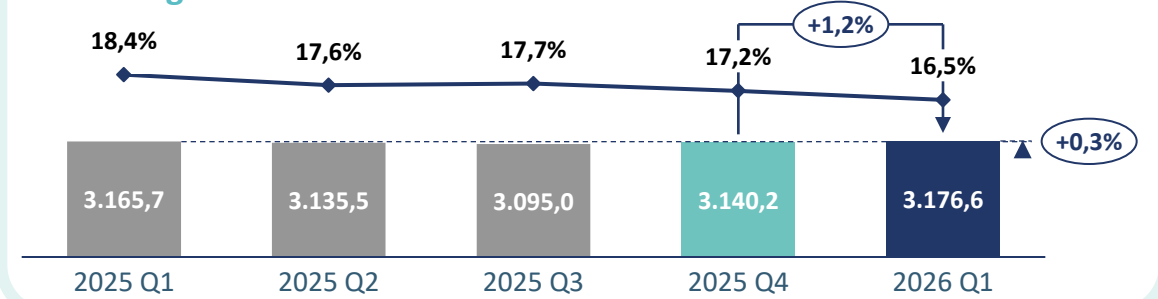
Lakossági betét:

- A Bank lakossági betétállománya éves alapon stabilizálódott, míg 2026 Q1-ben 1,2%-kal (+36,3 Mrd Ft q/q) nőtt. A piacrész 2026 Q1 végén 16,5%-ra csökkent.

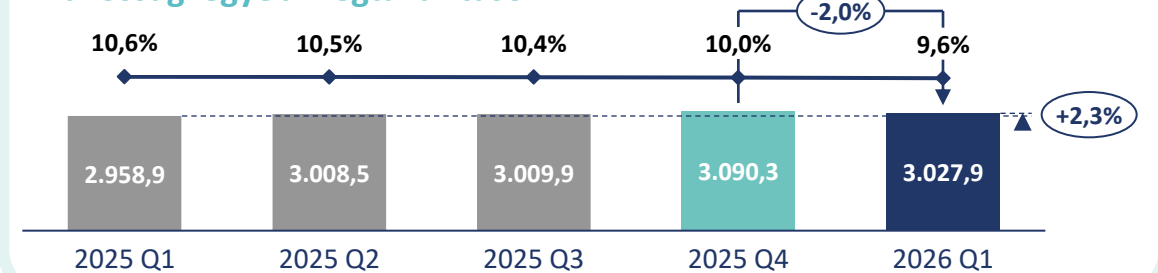
Lakossági egyéb megtakarítások:

- A lakossági megtakarítások 2,3%-kal emelkedtek 2025 Q1-hez képest, valamint 2%-kal csökkentek 2025 Q4-hez viszonyítva. A negyedéves csökkenést elsősorban az állampapírok és az egyéb értékpapírok mérséklődése okozta.

Lakosság¹



Lakossági egyéb megtakarítások²



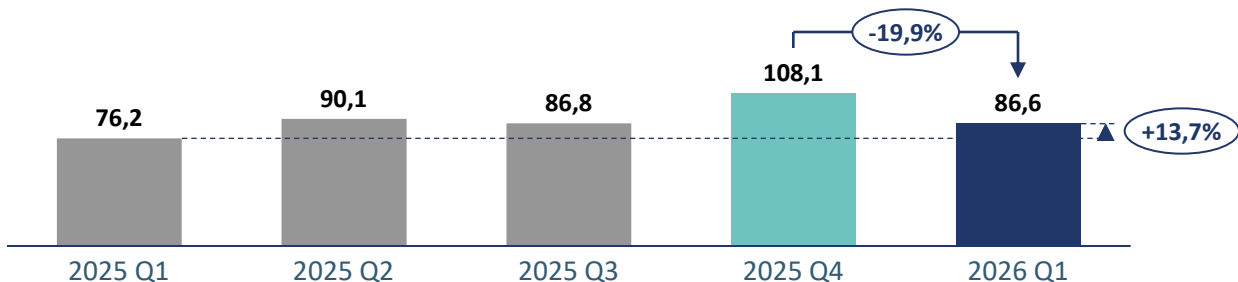
¹ A lakossági és vállalati portfóliót az MBH Bank belső szegmentációs módszertana szerint kerül bemutatásra;

Piacrészeség: MNB szegmentáció; ² Privát ügyfelek és Private Banking megtakarítások; az egyéb megtakarítások magukba foglalják az értékpapírszámlákat és egyéb értékpapírokat;

A vállalati és lakossági portfóliók összege, illetve a teljes betétportfólió közötti eltérést az egyéb betétek magyarázzák.

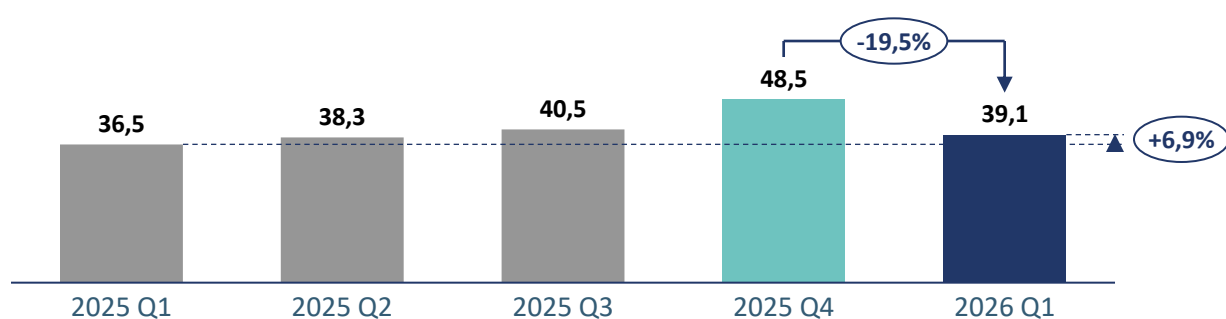
Negyedéves alapon költségcsökkenés, C/I mutató 58,1% 2026 Q1-ben

Működési költségek (Mrd Ft)

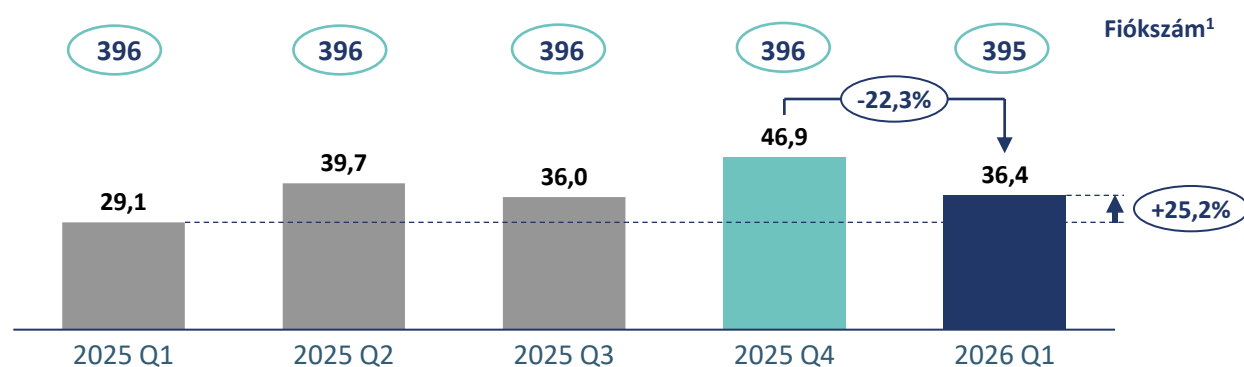


- A Bank működési költségei 2026 Q1-ben 86,6 Mrd Ft-ot értek el, ami 13,7%-os éves növekedést jelent (-19,9% q/q) nagyrészt a magasabb szakértői- és személyi költségek, illetve a konszolidációs cégcsoport Otthon Centrummal való bővülése miatt.
- A személyi költségek 2026 Q1-ben 6,9%-kal emelkedtek éves alapon a bérinfláció és egyedi tételek hatására. A negyedéves csökkenés a szezonalitással magyarázható (-19,5% q/q).
- 2026 Q1-ben az OPEX éves alapon 7,3 Mrd Ft-tal (+25,2%) nőtt, részben a stratégiai növekedési program elindításával kapcsolatban megemelkedett szakértői díjak következtében. Negyedéves szinten 22,3%-os (-10,4 Mrd Ft) csökkenés látható. Az amortizációs költségek szintén növekedtek (+0,6 Mrd Ft y/y) az elmúlt időszak IT és nem IT beruházásainak hatására.
- C/I mutató 2026 Q1-ben 58,1% (+4,2%-pt y/y) volt, a növekedést a költségek emelkedése okozta. C/A ráta értéke 2,7% (+26 bp y/y) volt 2026 Q1-ben.

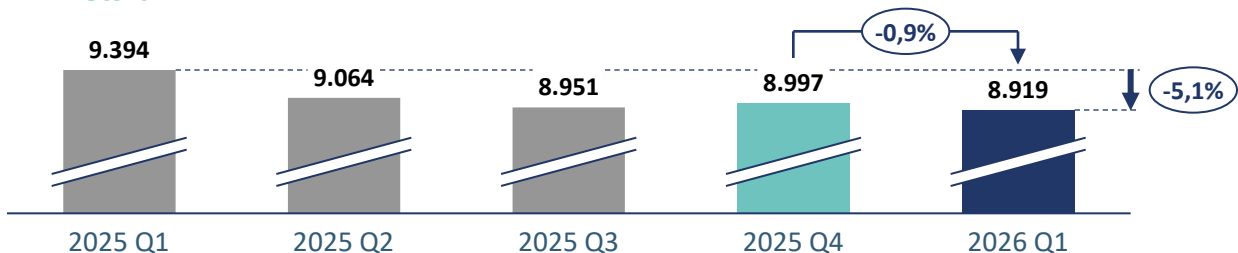
Személyi költségek (Mrd Ft)



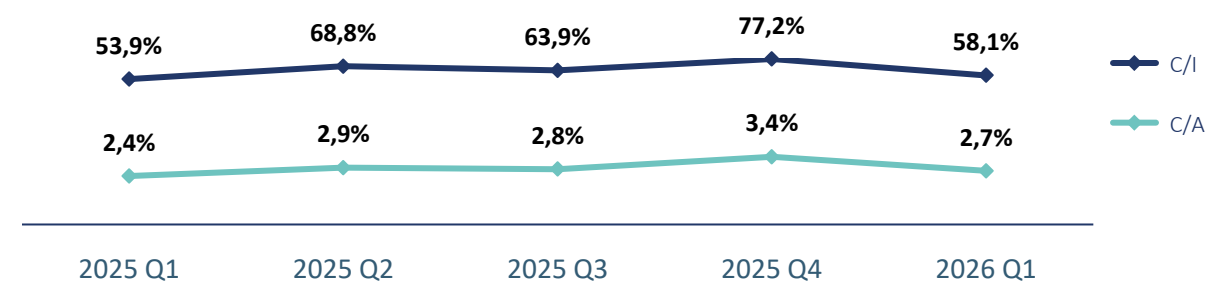
Egyéb működési költségek (Mrd Ft)



Létszám

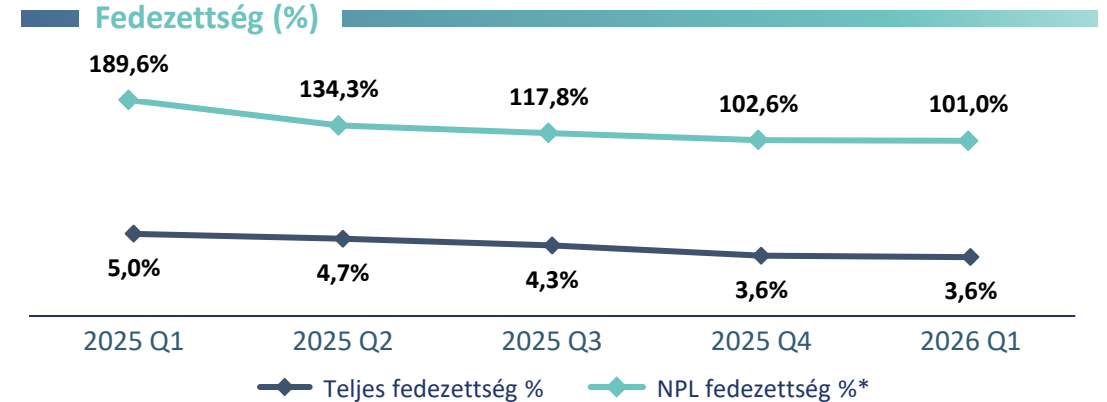
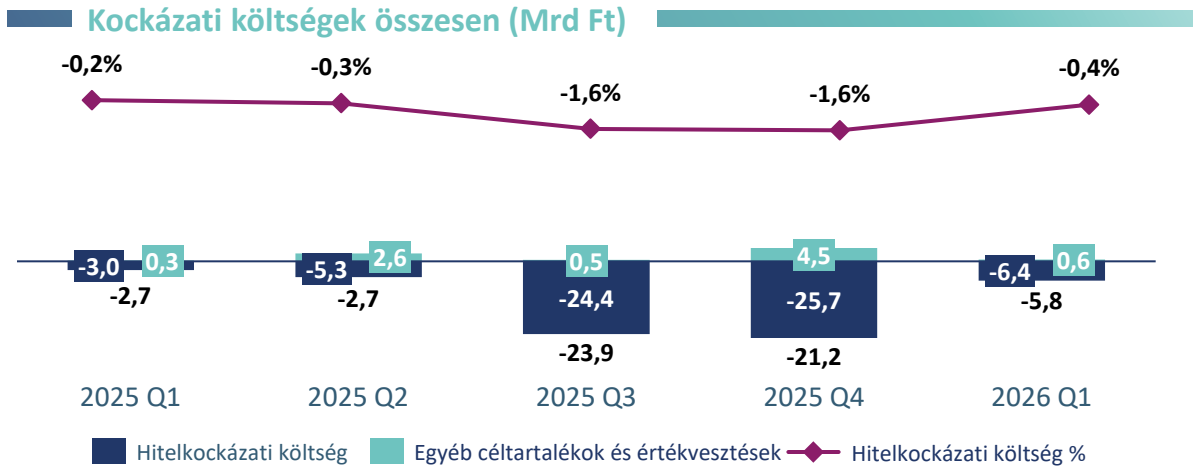


Költség-hatékonyság (%)

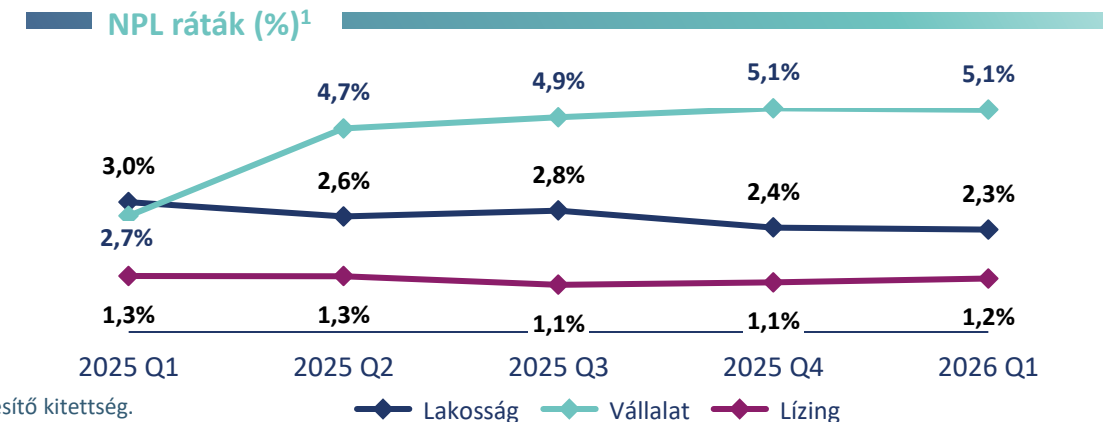
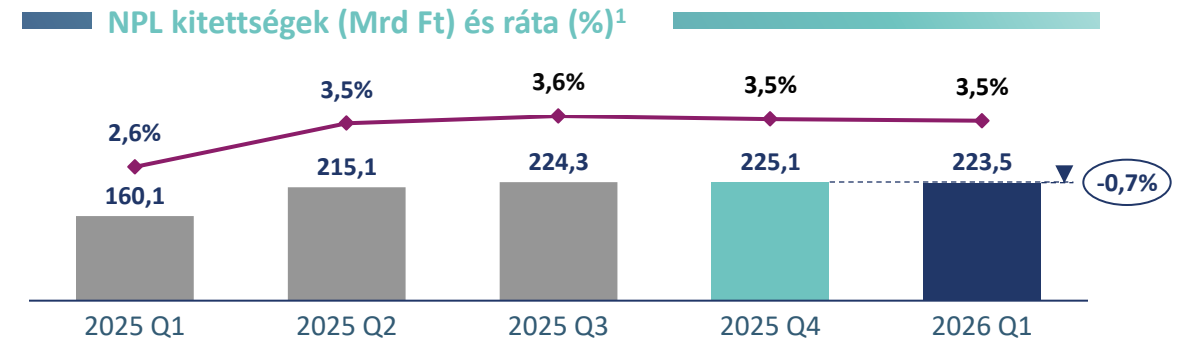


¹ MFB Pont fiókok nélkül

További kockázati költség felszabadítás Q1-ben, az NPL fedezettség 100% környékén



- A kockázati költségek 2026 Q1-ben 5,8 Mrd Ft-ot tettek ki (felszabadítás).
- A teljes fedezettség 3,6% volt a periódus végén. Az NPL fedezettség 2026 Q1-ben 101,0% volt.
- A Bank NPL kitétsége 2026 Q1 végén 223,5 Mrd Ft volt, ami az időszak során 1,6 Mrd Ft-tal (-0,7% q/q) csökkent. A portfólió minőségben nem tapasztalható szisztematikus romlás.
- Az NPL ráta 3,5% 2026 Q1-ben, amely az időszak során stabilizálódott.
- A lakossági NPL állomány 2026 Q1 végén 60,9 Mrd Ft volt, ami az előző negyedévhez képest 0,1 Mrd Ft-os csökkenést jelenet (-0,2% q/q). Az NPL ráta 2,3%-ra mérséklődött 2026 Q1-ben. A vállalati NPL állomány is csökkent Q1-ben (-1,3% q/q), az NPL ráta 5,1%-ot ért el.



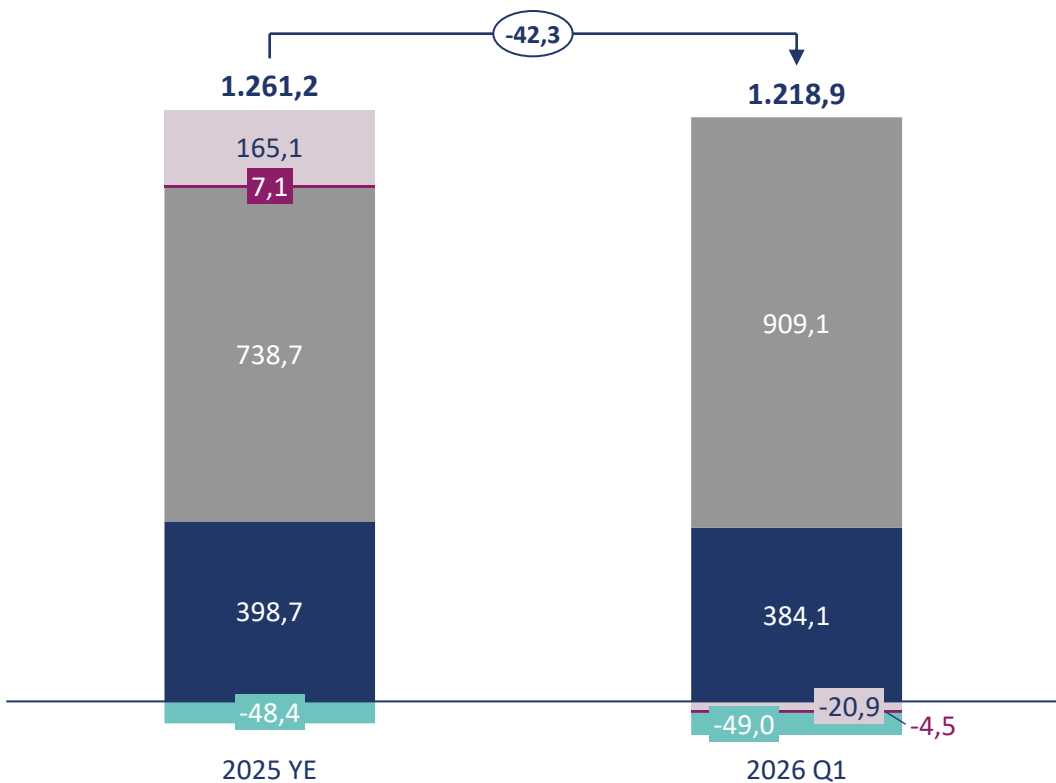
¹ Az IFRS szabályainak megfelelően az értékesítésre tartott-és az FVTPL portfóliót nem tartalmazza.

NPL: a felügyeleti jelentések alapján, az MNB módszertana szerint meghatározott, mérlegen belüli, ügyfelekkel szembeni nem teljesítő kitétség.

* NPL fedezettség: ügyfélhitelekre képzett teljes értékvesztés/ NPL portfólió

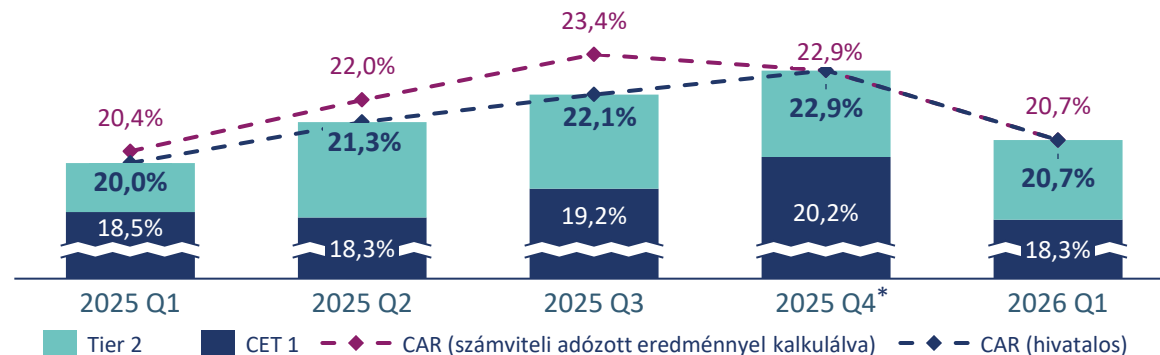
Stabil tőkepozíció – 18,3% CET1 2026 Q1-ben

Saját tőke (Mrd Ft)



■ Tárgyévi eredmény
 ■ Visszavásárolt saját részvény
 ■ Jegyzett tőke
■ Átértékelési tartalék
 ■ Egyéb tőketartalék

Tőke megfelelés (%)



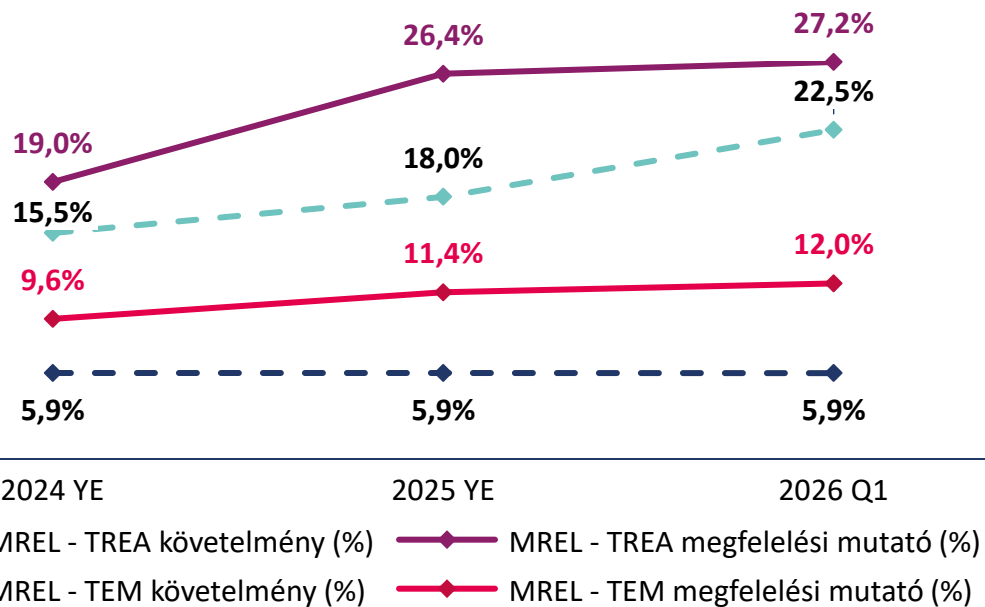
Szavatoló tőke és RWA (Mrd Ft)

	2025 Q1	2025 Q2	2025 Q3	2025 Q4	2026 Q1
Szavatoló tőke	1.015,8	1.107,5	1.131,1	1.232,7	1.177,6
Tier 1	939,1	955,0	983,1	1.089,5	1.038,7
Tier 2	76,7	152,5	148,0	143,2	138,9
RWA	5.074,5	5.205,9	5.113,6	5.392,5	5.683,7

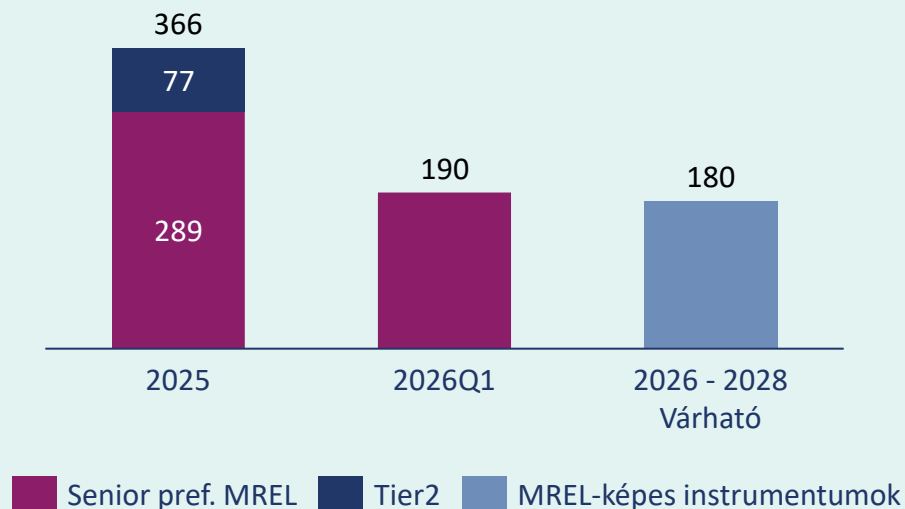
- A negatív 2026. I. negyedévi számviteli eredmény következtében csökkenő saját tőke (-42,3 Mrd Ft).
- Azonban stabil tőkepozíció, **20,7% tőke megfelelés és 18,3% CET1 ráta.**
- T1 tőke 50,8 Mrd Ft-tal csökkent az első negyedévi eredmény és az eredménytartalék hatására, az RWA nőtt a vizsgált negyedévben (+291,2 Mrd Ft) a hitelkockázati RWA emelkedése miatt. Ezek eredményeként a CAR 20,7%-ra mérséklődött az I. negyedév végére.

* A 2025. év végére mutatott tőke megfelelési szintek változtak, nem tartalmaznak osztalékfizetést.

MREL követelmények és megfelelés: TREA (%) és TEM (%), 2024 YE – 2026 Q1



MREL új kibocsátások (Mrd Ft)



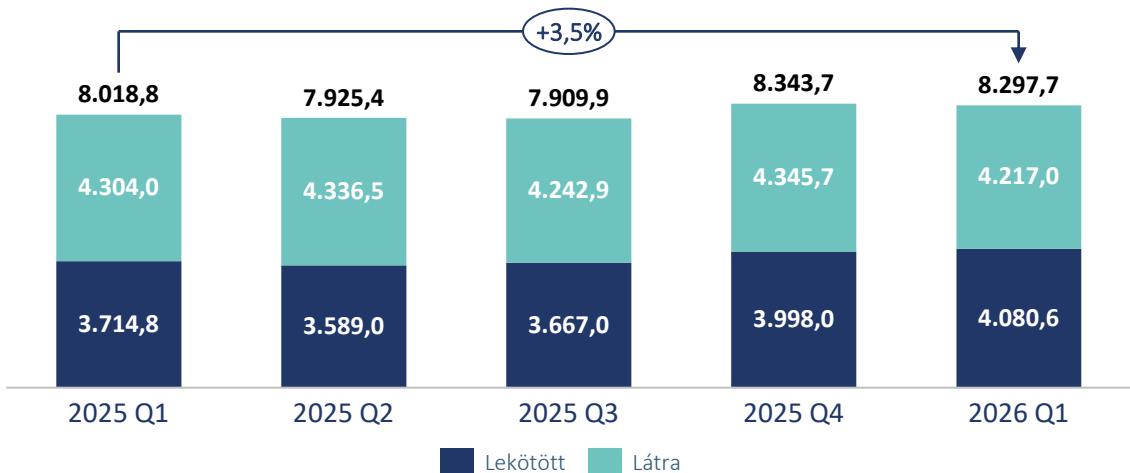
Alárendelt MREL követelmények*

Alárendelt MREL követelmények (%)		2024 YE	2025 YE	2026 Q1
TREA	13,5%	16,5%	18,6%	16,4%
TEM	5,0%	8,5%	8,6%	8,0%

- A sikeresen lezárt nemzetközi kötvénykibocsátások lebonyolítása tovább erősítette a tőkepiaci jelenlétünket:
 - Senior Preferred kötvénykibocsátás 2025 januárban 750 millió EUR értékben, valamint 2026 februárban 500 millió EUR összegben.
 - Tier2 kötvénykibocsátás 2025 májusban 200 millió EUR értékben.
- Jelenlegi várakozásaink szerint a 2026–2028 közötti időszakban ~ 180 Mrd Ft összegű kibocsátás biztosítja az MREL-célok teljesítését.

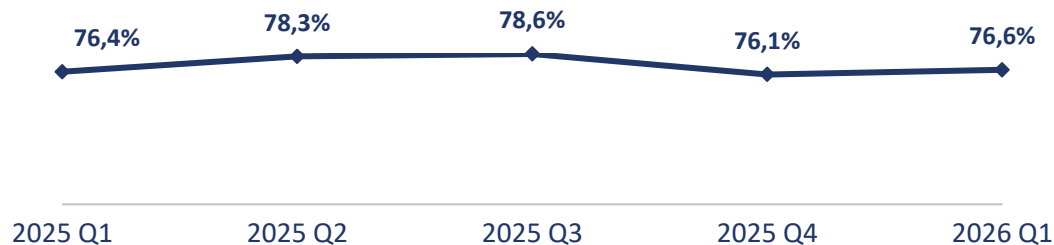
* Az alárendelt követelmények 2024.12.16-tól lépnek hatályba.

Ügyfélbetétek (Mrd Ft)

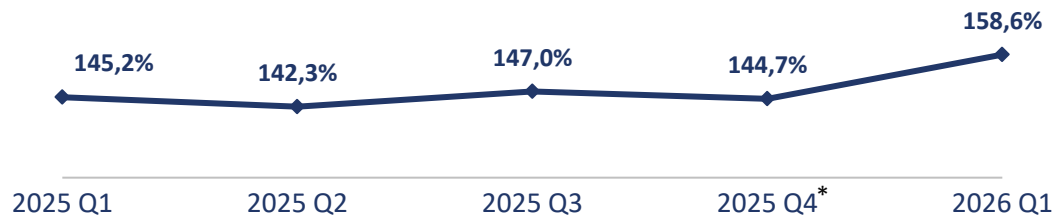


- **A lekötött betétek 2,1%-kal emelkedtek** (+82,6 Mrd Ft) negyedéves alapon. A látra szóló betétek állománya 3,0%-os (-128,7 Mrd Ft) csökkenést mutat 2026 Q1-ben.
- Negyedéves viszonylatban minimálisan növekvő **LTD** (76,6%) a hitelállomány gyorsabb növekedésének köszönhetően.
- **NSFR** 130,7%, **LCR** 158,6% 2026 Q1-ben, jelentősen az elvárt szabályozói minimum fölött.

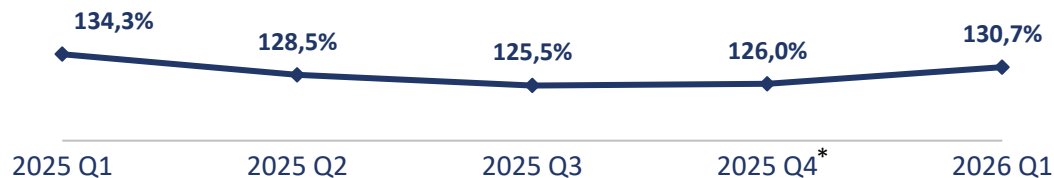
LTD¹ (%)



LCR (%)



NSFR (%)



¹ LTD: bruttó hitelállomány/betétállomány

* Az LCR és NSFR 2025 Q4 adatai módosításra kerültek az auditálás során.



Kiegészítő információk

Akvizíciók

2022 és 2025 között az MBH Bank számos kiemelkedően sikeres akvizíciót hajtott végre



Tőkepiaci jelenlét

Az MBH Bank 2022 és 2026 januárja között több sikeres tranzakciót valósított meg

Sikeres tőzsdei részvénykibocsátás (SPO), 2025 decemberében, amely az elmúlt évtized legnagyobb részvénytranzakciója volt Magyarországon.

- ~ **180 millió euró** tranzakciós érték
- ~ **60%-os túljegyzés**
- Körülbelül **12 000 lakossági befektető** részvétele

Összesen **1,9 milliárd euró** értékű kötvénykibocsátás a nemzetközi piacon

500 millió euró értékű senior preferred kötvénykibocsátás 2026 januárjában, négyszeres túljegyzéssel

Több mint **85%-os nemzetközi befektetői részvétel** az MREL-kibocsátásokban

Rating

Befektetésre ajánlott CRR minősítés – Baa2 stabil kilátással

Rating category	Rating
Long- and short-term deposit ratings	Baa3/P-3
Long- and short-term Counterparty Risk Ratings (CRRs)	Baa2/P-2
Adjusted / Baseline Credit Assessment (BCA)	ba3

ESG Teljesítmény

- **MSCI Provisional ESG Rating (p)A** – 2024 November
- **B- ESG minősítés** az LSEG-től – 2023 Január
- **,C'** minősítés a CDP-től – 2023-ban

Sikeres nemzetközi Senior Preferred kötvény kibocsátás – 2026 Január

500 millió euró értékű 5NC4 Senior Preferred kötvények

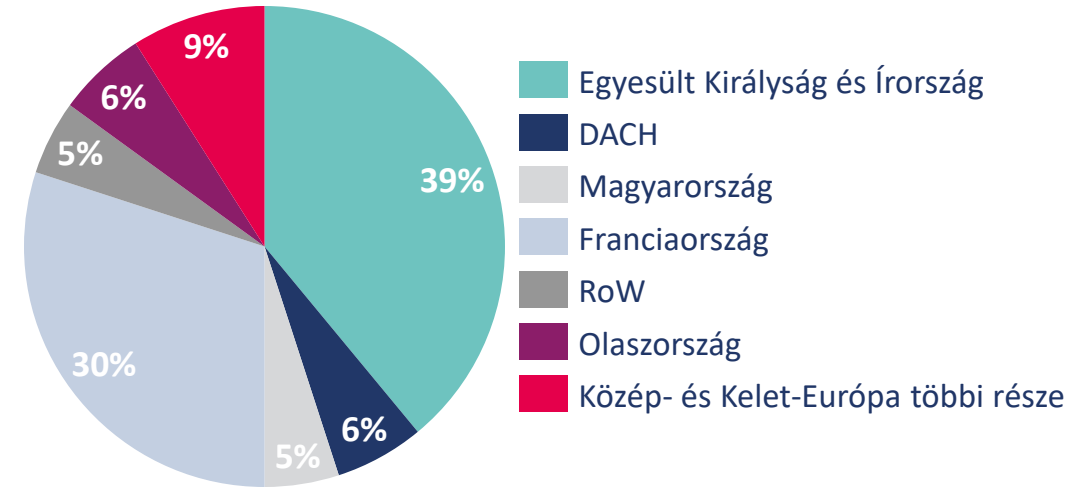
- A kibocsátás jelentős befektetői érdeklődés mellett zajlott, elsősorban az Egyesült Királyság és Franciaország befektetőinek részvételével. A jegyzési könyv meghaladta a 2 milliárd eurót, ami négyszeres túljegyzést eredményezett.
- Ez a kiemelkedő tranzakció újabb mérföldkő az MBH Bank tőkepiaci jelenlétében és a roboasztus nemzetközi befektetői kereslet megerősíti a bank stabil piaci pozícióját.

FŐBB FELTÉTELEK

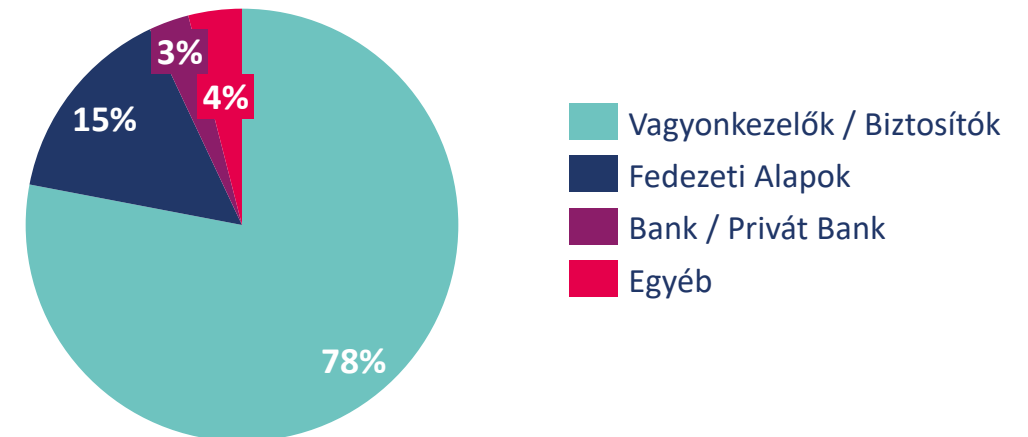
Kibocsátó	MBH Bank Nyrt.
Minősítés	Ba2 (Moody's)
Formátum	RegS Only
Elszámolás napja	2026 Február 2
Lejárati dátum	2031 Február 2
Opció visszahívás dátuma	2030 Február 2
Kibocsátott mennyiség	EUR 500 mn
Kupon / Hozam	4,750% / 4,798%
ISIN	XS3276127514
Tőzsdei bevezetés	Luxembourg Stock Exchange
Értékesítés	RegS only
Bookrunners	Citi, Unicredit, ING, MBH Befektetési Bank
Ár	99,829




ALLOKÁCIÓ FÖLDRAJZI MEGOSZLÁS SZERINT



ALLOKÁCIÓ BEFEKTETŐI TÍPUS SZERINT





Fenntarthatósági teljesítmény

A Londoni Értéktőzsde (LSEG) új értékelésében pénzügyintézetünk 2023-ról 2024-re két kategóriát javítva, B minősítésről A- szintre lépett elő, eredménye a 2023-as 67,37 pontról 75,68 pontra emelkedett.* 10 kategóriából 7-ben történt előrelépés, a 135 értékelt indikátorból 78 változott: 38 esetben versenytársi pozíciónk javult, a többi pedig a frissített és pontosított adatainknak köszönhető.

Az MBH Bank eredménye visszaigazolja, hogy a környezeti, társadalmi és vállalati irányítási (ESG) szempontok egyre erősebben beépülnek folyamatainkba és stratégiai döntéseinkbe, ezzel hosszú távon is erősítik bankunk stabilitását és versenyképességét.

MBH Erdő

Az MBH Bank idén 50 millió forinttal támogatja az IPOLY ERDŐ Zrt. munkáját, amelynek keretében tovább folytatódott az erdőmegújítás a Börzsönyben. Az Erdők Nemzetközi Napja alkalmából a bank több mint 100 önkéntes munkatársa vett részt a Nagyirtáspuszta térségében zajló újra erdősítési munkálatokban, ahol 10 ezer facsemetét és makkot ültettek el. Az MBH Bank által életre hívott MBH Erdő program keretében eddig mintegy 53 ezer facsemetével járultak hozzá a bank munkatársai a hazai erdőállomány gyarapításához.

Az MBH több intézményével bővül a fenntartható finanszírozás hazai szövetsége

Az MBH több intézménye – a kereskedelmi bank, a befektetési bank, a jelzálogbank és az alapkezelő – is a Magyarországi Fenntartható Befektetési és Finanszírozási Egyesület (HuSIF) egyesület tagjává vált. Az ország egyik legnagyobb szereplőjének csatlakozásával tovább erősödik a szervezet szerepe a hazai fenntartható pénzügyi gondolkodás és gyakorlat formálásában.

Díjak és elismerések (1)



Magyar Brands 2025

Innovatív Márkák elismerés
BUPA



Master Card – Év Bankja 2025

- Az év vállalati ajánlata – 1. hely (Lépték GO és BUPA Iránytű)
- Az év marketingkommunikációs kampánya – 1. hely (MBH Tripla)
- Az év mesterséges intelligencia alapú innovációja – 2. hely (BUPA Iránytű)
- Az év könnyű és kényelmes bankolási élménye – 2. hely (BUPA Iránytű)



Talent Bridge HR esetmegoldó verseny

- 1. hely – Bors Bence, toborzási munkatárs
- TOP10 – Mészáros Flóra, HR generalista gyakornok



BÉT Legek 2025

- „Az év legnagyobb nyilvános részvényértékesítése” – MBH Bank
- „Az év részvényalap-kezelője” – MBH Alapkezelő Zrt.



TOP Employers Institute minősítés

- Az MBH Bank a hazai pénzügyi szektorban a legjobb eredményt érte el.
- Magyarországon auditált vállalatok között a 2. legmagasabb összpontszámot kapta a Bank.



Családbarát Munkahely minősítés MBH Bank

Díjak és elismerések (2)



Sportmarketing Gyémántdíj

Az MBH Bank márkanyagköveti kommunikációja három kategóriában is marketinggyémánt minősítést kapott:

- Együttműködések & szponzorációk
- Kampányok
- Közösségimédia és tartalommarketing



STRIX Awards

- Ezüstérmet nyert el az Euroleasing mesterséges intelligenciára épülő kampánya



**FOCUS
ECONOMICS**

10TH ANNIVERSARY ANALYST
FORECAST AWARDS 2026

#3 FORECASTER - Hungary Interest Rate
MBH Bank

FocusEconomics Focus Awards – Big Economies 2026

- Hungary Interest Rate – 3. hely




**FOCUS
ECONOMICS**

10TH ANNIVERSARY ANALYST
FORECAST AWARDS 2026

#3 FORECASTER - Hungary Exchange Rate
MBH Bank

FocusEconomics Focus Awards – Big Economies 2026

- Hungary Exchange Rate – 3. hely



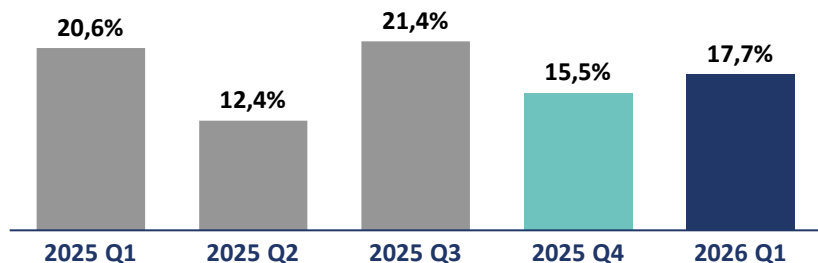
Melléklet

MBH BANK

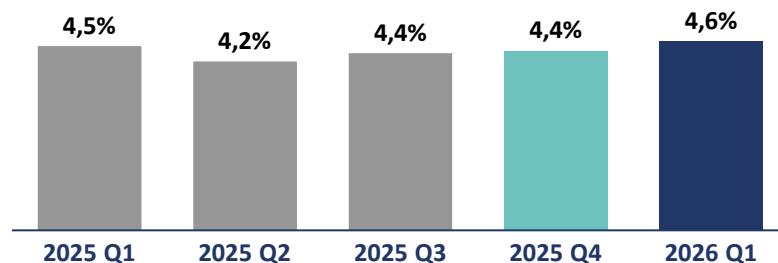


A főbb mutatók áttekintése (korrigált)

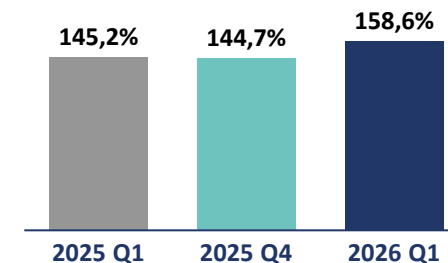
ROE¹ %



TRM %

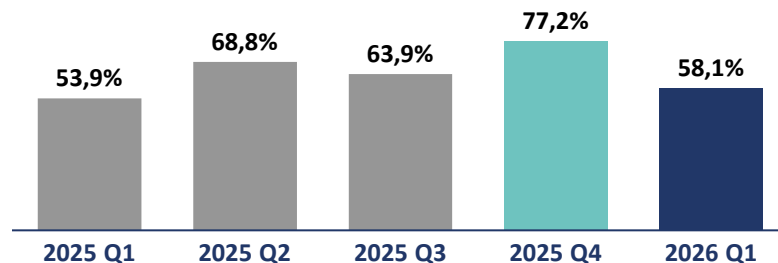


LCR %

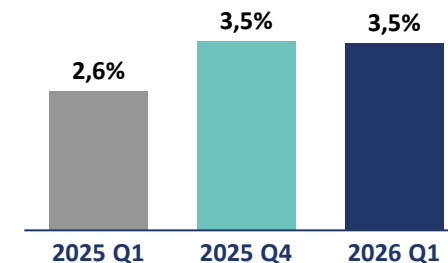


- **Magas, 17,7%-os korrigált ROE 2026 Q1-ben.**
- **4,6%-os TRM (+0,1%-pt y/y)**, a növekvő jutalék és átértékelési eredmény alakulásával magyarázható.
- 13,7%-os (y/y) éves költségnövekedés, **58,1%-os C/I ráta 2026 Q1-ben.**
- **A hitelkockázati költség ráta -0,4% volt 2026 Q1-ben**, a nem-teljesítő hitelek aránya stabilizálódott 2025 Q4-hez képest.
- A likviditás kedvező szinten áll, az **LCR 150% felett**, az LTD 80% alatt.
- **Stabil tőkepozíció, 18,3% CET1 és 20,7% CAR.**

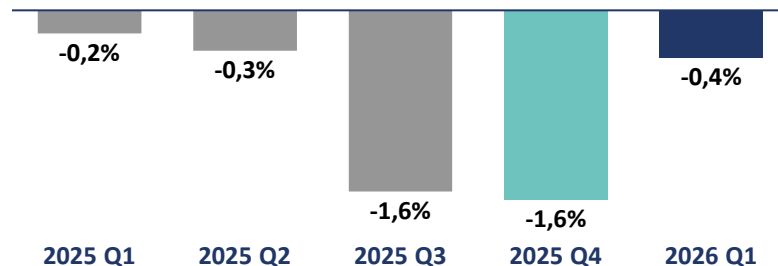
C/I %



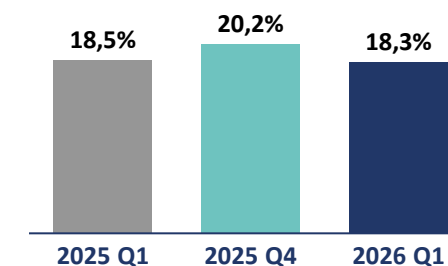
NPL %



Hitelkockázati költség %



CET1 %



¹ROE (PAT, ADJ, EFF);

KORRIGÁLT P&L (Mrd Ft)	2023	2024	2025				2026	Y-Y (Y)	Y/Y	Q/Q	
	FY	FY	1Q	2Q	3Q	4Q	FY				1Q
Működési eredmény	370,2	308,0	65,2	40,8	49,1	31,9	186,9	62,4	-4,3%	-4,3%	95,8%
Bevételek	664,1	637,6	141,3	130,9	135,8	140,0	548,1	149,0	5,4%	5,4%	6,4%
Nettó kamatbevétel	565,6	494,3	121,2	114,9	112,7	101,4	450,1	114,5	-5,5%	-5,5%	12,9%
Nettó jutalékeredmény	87,6	97,5	21,5	27,4	27,8	30,8	107,5	27,0	25,9%	25,9%	-12,1%
Egyéb bevételek	11,0	45,8	-1,3	-11,4	-4,7	7,9	-9,5	7,5	-	-	-5,1%
Működési költségek	-293,9	-329,6	-76,2	-90,1	-86,8	-108,1	-361,1	-86,6	13,7%	13,7%	-19,9%
Kockázati költségek¹	-75,9	-37,5	2,7	2,7	23,9	21,2	50,5	5,8	117,7%	117,7%	-72,5%
Korrigált adózás előtti eredmény	294,3	270,4	67,9	43,6	73,0	53,1	237,5	68,2	0,6%	0,6%	28,5%
Adók	-45,2	-41,0	-10,3	-8,2	-9,8	-4,7	-33,0	-14,2	37,8%	37,8%	198,6%
Korrigált adózás utáni eredmény	249,1	229,4	57,6	35,3	63,2	48,3	204,4	54,1	-6,1%	-6,1%	11,8%
Adózás utáni eredmény összes korrekciói ²	65,9	30,0	39,3	0,0	0,0	0,0	39,3	73,5	86,7%	86,7%	-
Számviteli adózás utáni eredmény	183,2	199,4	18,2	35,3	63,2	48,4	165,1	-19,4	-	-	-
Egyéb átfogó jövedelem	57,9	-25,1	-13,8	3,4	2,8	2,8	-4,8	-10,4	-25,0%	-25,0%	-
Számviteli teljes átfogó jövedelem	241,1	174,3	4,4	38,7	66,0	51,2	160,3	-29,8	-	-	-
Teljes átfogó jövedelem összes korrekciói	65,9	30,0	39,3	0,0	0,0	0,0	39,3	73,5	86,7%	86,7%	-
Teljes átfogó jövedelem	307,0	204,4	43,8	38,7	66,0	51,2	199,6	43,7	-0,1%	-0,1%	-14,6%

¹Tartalmazza a hitelezési veszteségekre képzett céltartalékot, valamint az egyéb céltartalékokat és értékvesztéseket

²A tőzsdei gyorsjelentés 3.1. fejezete tartalmazza a korrekciók listáját.

2025 folyamán a Bankcsoport felülvizsgálta az MBH Befektetési Bank üzleti tevékenységeinek átalakításával kapcsolatos, 2023-ban történt csoporton belüli tranzakció konszolidált elszámolását. Ennek eredményeként a 2024-es eredmény adatok visszamenőlegesen 6,5 milliárd forinttal csökkentek.

Mérleg (Mrd Ft)	2023	2024	2025				2026	Y/Y	Q/Q
	4Q	4Q	1Q	2Q	3Q	4Q	1Q		
Pénzügyi eszközök	1 516,9	1 249,4	1 213,5	1 294,7	1 269,6	1 621,4	1 230,7	1,4%	-24,1%
Kereskedési portfólió	274,6	259,1	280,1	264,3	276,1	256,0	288,9	3,1%	12,8%
Értékpapírok	3 907,2	4 596,2	4 902,9	4 384,6	4 203,6	4 288,7	4 802,4	-2,0%	12,0%
Ügyfélhitelek	4 901,4	5 811,0	5 822,7	5 915,9	5 952,7	6 115,0	6 133,5	5,3%	0,3%
Ügyfélhitelek (bruttó)	5 170,6	6 121,2	6 126,3	6 204,8	6 217,1	6 346,0	6 359,3	3,8%	0,2%
Hitelekre képzett értékvesztés	-269,2	-310,2	-303,6	-288,9	-264,3	-231,0	-225,8	-25,6%	-2,3%
Egyéb eszközök	506,9	573,4	605,2	592,9	578,4	609,2	664,4	9,8%	9,1%
ESZKÖZÖK ÖSSZESEN	11 107,0	12 489,2	12 824,4	12 452,3	12 280,5	12 890,3	13 119,8	2,3%	1,8%
Bankközi forrás	2 153,8	2 352,5	2 388,9	1 988,8	1 800,5	1 849,8	1 943,5	-18,6%	5,1%
Ügyfélbetétek	6 957,1	8 052,5	8 018,8	7 925,4	7 909,9	8 343,7	8 297,7	3,5%	-0,6%
Kibocsátott értékpapírok	629,2	629,3	920,2	1 044,0	1 053,2	1 102,9	1 292,7	40,5%	17,2%
Egyéb kötelezettségek	343,5	330,9	353,2	352,8	309,6	332,7	367,1	3,9%	10,3%
Saját tőke	1 023,4	1 124,0	1 143,2	1 141,3	1 207,3	1 261,2	1 218,9	6,6%	-3,4%
FORRÁSOK ÖSSZESEN	11 107,0	12 489,2	12 824,4	12 452,3	12 280,5	12 890,3	13 119,8	2,3%	1,8%
Mérlegen kívüli ügyfélkitettség	1 601,8	2 000,6	2 042,4	2 379,4	2 341,8	2 474,4	2 649,3	29,7%	7,1%

Eredménymutatók - korrigált (Mrd Ft)	2023 FY	2024 FY	2024 1Q	2024 2Q	2025 3Q	2025 4Q	2025 FY	2026 1Q	Δ%-p Y-Y (Y)	Δ%-p Y-Y	Δ%-p Q-Q
Eredményességi mutatók											
TRM - Teljes bevételi marzs	6,25%	5,37%	4,53%	4,15%	4,36%	4,41%	4,36%	4,65%	0,12%	0,12%	0,23%
NIM - Nettó kamatmarzs	5,32%	4,16%	3,88%	3,65%	3,62%	3,20%	3,58%	3,57%	-0,31%	-0,31%	0,37%
NFM - Nettó jutalékmarzs	0,82%	0,82%	0,69%	0,87%	0,89%	0,97%	0,86%	0,84%	0,16%	0,16%	-0,13%
Hatékonyági mutatók											
C/I - Költség-bevételi arány	44,26%	51,70%	53,89%	68,80%	63,88%	77,24%	65,89%	58,13%	4,24%	4,24%	-19,11%
C/TA - Eszközarányos költség	2,76%	2,77%	2,44%	2,86%	2,78%	3,41%	2,87%	2,70%	0,26%	0,26%	-0,71%
C/ügylállomány - Ügylállomány arányos költség	2,56%	2,47%	2,18%	2,56%	2,44%	2,98%	2,54%	2,39%	0,21%	0,21%	-0,58%
ROAE - Tőkearányos megtérülés	27,42%	20,69%	20,59%	12,40%	21,35%	15,54%	17,46%	17,68%	-2,91%	-2,91%	2,14%
ROMC - Minimum tőkeszükséglet-arányos megtérülés	46,18%	30,61%	29,30%	19,30%	35,12%	25,67%	27,33%	27,28%	-2,02%	-2,02%	1,61%
Risk% - Kockázati költség ráta	1,18%	0,6%	-0,2%	-0,3%	-1,6%	-1,6%	-0,94%	-0,4%	-0,21%	-0,21%	1,21%
Részvény információk											
EPS - Egy részvényre jutó eredmény (Ft, évesített)	781,1	711,3	723,8	439,1	777,4	594,7	633,8	679,7	-44,1	-44,1	85,0
Volume KPIs											
LTD - Hitel/betét mutató	74,3%	76,0%	76,4%	78,3%	78,6%	76,1%	76,1%	76,6%	0,2%-p	0,2%-p	0,6%-p
Értékpapírarány	35,2%	36,9%	38,6%	35,8%	34,9%	33,8%	33,8%	37,3%	-1,3%-p	-1,3%-p	3,5%-p
Ügylállomány / mérlegfőösszeg	46,6%	49,0%	47,8%	49,8%	50,6%	49,2%	49,2%	48,5%	0,7%-p	0,7%-p	-0,8%-p
Értékvesztés/mérlegfőösszeg	-2,4%	-2,5%	-2,4%	-2,3%	-2,2%	-1,8%	-1,8%	-1,7%	0,6%-p	0,6%-p	0,1%-p
RWA/TA - RWA/mérlegfőösszeg	42,6%	44,2%	39,6%	41,8%	41,6%	41,8%	41,8%	43,3%	3,8%-p	3,8%-p	1,5%-p
CAR - Tőke megfelelési mutató	22,1%	19,6%	20,0%	21,3%	22,1%	22,9%	22,9%	20,7%	0,7%-p	0,7%-p	-2,1%-p
CET1	20,3%	18,2%	18,5%	18,3%	19,2%	20,2%	20,2%	18,3%	-0,2%-p	-0,2%-p	-1,9%-p
LCR - Likviditás fedezeti mutató	152,5%	144,2%	145,2%	142,3%	147,0%	144,7%	144,7%	158,6%	13,4%-p	13,4%-p	13,9%-p
NSFR - Nettó stabil finanszírozási mutató	135,0%	132,1%	134,3%	128,5%	125,5%	126,0%	126,0%	130,7%	-3,7%-p	-3,7%-p	4,7%-p
Portfolio quality											
Stage 1 bruttó ügylhitalállomány	4 208	4 765	4 782	4 794	4 986	5 194	5 194	5 266	484	484	72
Stage 2 bruttó ügylhitalállomány	790	1 190	1 188	1 200	1 014	931	931	874	-313	-313	-57
Stage 3 bruttó ügylhitalállomány	172	166	156	211	218	220	220	218	62	62	-2

Eredménymutatók - számviteli (Mrd Ft)	2023 FY	2024 FY	2024 1Q	2024 2Q	2025 3Q	2025 4Q	2025 FY	2026 1Q	Δ%-p Y-Y (Y)	Δ%-p Y-Y	Δ%-p Q-Q
Eredményességi mutatók											
TRM - Teljes bevételi marzs	6,74%	5,99%	5,27%	4,95%	5,11%	5,24%	5,14%	5,37%	0,10%	0,10%	0,13%
NIM - Nettó kamatmarzs	5,32%	4,16%	3,88%	3,65%	3,62%	3,20%	3,58%	3,57%	-0,31%	-0,31%	0,37%
NFM - Nettó jutalékmarzs	1,31%	1,47%	1,40%	1,70%	1,64%	1,79%	1,63%	1,56%	0,16%	0,16%	-0,23%
Hatékonysági mutatók											
C/I - Költség-bevételi arány	58,50%	61,39%	86,66%	73,82%	69,15%	80,80%	77,74%	110,65%	23,99%	23,99%	29,85%
C/TA - Eszközarányos költség	3,94%	3,68%	4,57%	3,66%	3,53%	4,23%	4,00%	5,94%	1,37%	1,37%	1,71%
ROAE - Tőkearányos megtérülés	20,17%	17,99%	6,52%	12,40%	21,36%	15,55%	14,10%	-6,35%	-12,87%	-12,87%	-21,89%
ROMC - Minimum tőkeszükséglet arányos megtérülés	33,96%	26,60%	9,27%	19,30%	35,13%	25,67%	22,08%	-9,79%	-19,07%	-19,07%	-35,47%
Risk% - Kockázati költség ráta	1,17%	0,62%	-0,20%	-0,35%	-1,56%	-1,63%	-0,94%	-0,41%	-0,21%	-0,21%	1,21%
Részvény információk											
EPS - Egy részvényre jutó eredmény (Ft, évesített)	574,5	618,2	229,1	439,1	777,7	594,9	511,9	-	n/a	n/a	n/a

Eredménykimutatás 2026 Q1 (Mrd Ft)	Számviteli	Korrigált
	Eredménykimutatás	Eredménykimutatás
Nettó működési eredmény	-18,3	62,4
Bruttó működési eredmény	172,1	149,0
Nettó kamatbevétel	114,5	114,5
Nettó jutalékeredmény	50,2	27,0
Egyéb bevételek	7,5	7,5
Átértékelési eredmény	6,8	6,8
Egyéb eredmény	0,7	0,7
Működési költségek	-190,5	-86,6
Kockázati költségek	5,8	5,8
Adózás előtti eredmény	-12,5	68,2
Adók	-6,9	-14,2
Adózás utáni eredmény	-19,4	54,1
Egyéb átfogó jövedelem	-10,4	-10,4
Teljes átfogó jövedelem	-29,8	43,7

Szabályozói környezet változásai és mérlegfordulónap utáni események (1)

#	Változások Q1-ben
1	2026. január 1-jétől hatályba lépett a közalkalmazottaknak nyújtandó évi 1 millió forintos lakhatási támogatásról szóló jogszabály. A támogatás lakáshitel önerőként vagy havi törlesztőrészlet fizetésére is felhasználható (előtörlesztésre vagy végtörlesztésre nem). Azóta a kedvezményezettek köre és a felhasználhatóság bővült.
2	2026. február 1-jétől a jogszabályi ingyenes készpénzfelvétel összeghatára havi 300 000 forintra emelkedett, továbbra is legfeljebb két alkalommal, bármely belföldi ATM-ből és a postán.
3	Módosult az extraprofit adó törvény: a Kormány – az adóalap meghatározásának szabályait változatlanul hagyva – a 2026-ban kezdődő adóévben megemelte a különadó mértékét, így az adóalap 20 milliárd forintot meg nem haladó részére után 8%-ról 10%-ra, e feletti pedig 20%-ról 30%-ra emelkedik. Emellett csökkent az állampapírállomány-növekmény adókedvezménye is.
4	2026. január 1-jétől a hitelintézeteknek 1%-os rendszerszintű kockázati tőkepuffert (sSyRB) képezzenek a – lakó- vagy kereskedelmi – ingatlannal fedezett kitétségekre.
5	Az MBH Bank 2025. november 17. napján üzletrész adásvételi szerződést írt alá az OC Magyarország Holding Kft. összesen 80%-os tulajdonrészének megvásárlására az Otthon Centrum Holding Kft-vel, mint eladóval. A tranzakció zárására 2026. január 21-én került sor.
6	Bevezették a társasházi építési jogot február 1-től, amely lehetővé teszi a bank számára, hogy előzetes biztosítékot szerezzen a még építés alatt álló társasházi egységekre. Ezzel párhuzamosan finomhangolták az Otthon Start programot is, amelynek részeként mostantól külterületi lakóingatlanok építésére és vásárlására is igényelhető.
7	Az MNB a H-EN-I-436/2025. számú határozatában foglalt keretek és feltételek betartásával az MBH Bank saját részvényeket vásárolt vissza, 2026. február 23-ig: 176.919 db részvény 550 502 490 Ft összegben. Az ügyleteket követően az MBH Csoport tulajdonában 180.712 darab saját részvény volt, míg a saját részvény állománya 0.0560%.
8	A Monetáris Tanács 2026. január 13-i ülésén a kötelező tartalékráta 2 százalékpontos, 8%-ról 6%-ra történő csökkentéséről döntött a 2026. márciusi tartalékolási periódustól kezdve. A tartalékkötelezettség nem kamatozó része változatlanul a tartalékalap 2,5%-a marad.
9	Az MBH Bank Nyrt. 2026. február 2-ai értéknappal 500 millió EUR össznévértékben, XS3276127514 ISIN azonosítóval rendelkező, 5 éves futamidejű, 4 év után visszahívható, rendes fedezetlen követelésnek minősülő (Senior Preferred) kötvényeket bocsátott ki. A Moody's Investors Service Cyprus Ltd. hitelminősítő a Kötvényeket 'Ba2' minősítéssel látta el. A Kötvények 2026. február 2-án bevezetésre kerültek a Luxembourgi Értéktőzsdére, 2026. február 10-én pedig a Budapesti Értéktőzsdére.
10	A jegybank egy évvel, 2027 decemberének végéig meghosszabbította és kibővítette a hitelintézeteknek nyújtott zöld tőkekövetelmény-kedvezmény programot.
11	A Monetáris Tanács 2026. február 25-i hatállyal 25 bázisponttal 6,25%-ra csökkentette az alapkamatot , az egynapos betéti kamatlábat 5,25%-ra, az egynapos hitelkamatlábat pedig 7,25%-ra csökkentette. A Tanács a 2026. április 28-i ülésén változatlanul hagyta a kamatlábakat.
12	Az MBH Bank Nyrt. mint részvénykibocsátó sikeresen teljesítette a követelményeket, így a Budapesti Értéktőzsde Nyrt. 2026. március 16. napján hozott 126/2026. számú BÉT határozata alapján az MBH Bank Nyrt. törzsrészvénye (ISIN: HU0000139761) 2026. április 1. napjától bekerült a BUX indexkosárba.
13	2026. március 20-án az MBH Bank Nyrt. hitelminősítését a Moody's a hosszú- és rövidtávú betétminősítések esetében stabil kilátás mellett „Baa3/P-3” besorolásban megerősítette.

Mérlegfordulónap utáni események

1

Dr. Török Ilona úrnő a Felügyelőbizottság tagjává történt megválasztását 2026. április 1. napján történő hatályba lépéssel az Magyar Nemzeti Bank 2025. december 11. napján kelt H-EN-I-564/2025. számú határozatával engedélyezett.

2

Dr. Kandrács Csaba az Igazgatóság tagjává történt megválasztását 2026. április 8. napján történő hatályba lépéssel a Magyar Nemzeti Bank 2026. április 8. napján kelt H-EN-I-121/2025. számú határozatával engedélyezett.

3

Dr. Kovács Árpád úr az MBH Bank Nyrt. Felügyelőbizottságában betöltött felügyelőbizottsági tagi tisztségéről 2026. április 30. napján lemondott.

4

Az MBH Bank Nyrt. Javadalmazási Politikája keretében 9.520 darab törzsrészvényre vonatkozóan, mint az opció kötelezettje, pénzügyi elszámolású vételi opciós megállapodást kötött az MBH Bank Munkavállalói Résztulajdonosi Program Szervezettel 2026. április 22. napján részvényenként 2.140 HUF összegű kedvezményes árfolyamon. A vételi jogról szóló megállapodás az MRP Teljesítményjavadalmazási politika 2026. tárgyévre vonatkozó végrehajtásához kapcsolódóan, a 2025. március 25-én aláírt vételi jogról szóló megállapodásban rögzített kedvezményes részvényenkénti áron került aláírásra. A tranzakciót követően az MBH Bank Nyrt. saját részvény állománya változatlanul 180.712 darab volt.

5

Az MBH Bank Nyrt. 2026. április 27-én tartotta éves rendes közgyűlését. A Közgyűlés elfogadta az Igazgatóságnak a 2025. évi üzleti tevékenységről szóló jelentését, továbbá a Felügyelőbizottság és a Könyvvizsgáló jelentéseinek birtokában és ismeretében a 2025. évi, Nemzetközi Pénzügyi Beszámolási Standardok szerint készült egyedi-, és konszolidált pénzügyi kimutatásairól és az egyedi-, és konszolidált vezetőségi jelentéseiről szóló javaslatát, illetve az eredmény felhasználására, osztalékfizetésre vonatkozó javaslatot. A Közgyűlés akként határozott, hogy a tárgyévi eredményből osztalék kifizetésére nem került sor, a felosztható eredmény az eredménytartálékba került.

6

A kormány **határozatlan ideig meghosszabbította a korábbi rendelet szerint 2026.06.30-ával lejáró kamatstopot**, amely a BUBOR-hoz kötött, változó kamatozású, illetve meghatározott kamatfordulójú, legfeljebb 5-éves kamatrögzítésű jelzáloghitelek referenciakamatára vonatkozik.

KPI	Leírás	Számítási mód
ROAE	Saját tőke arányos megtérülés korigált eredményből	$\frac{\text{Évesített időszaki korigált eredmény (mFt)}}{\text{Átlagos saját tőke (mFt)}}$
ROMC	Minimális tőkeszükséglet arányos megtérülés korigált eredményből	$\frac{\text{Évesített időszaki korigált eredmény (mFt)}}{\text{Átlagos minimális tőkeszükséglet (mFt)}}$
ROAA	Mérlegfőösszeg arányos megtérülés korigált eredményből	$\frac{\text{Évesített időszaki korigált eredmény (mFt)}}{\text{Átlagos mérlegfőösszeg (mFt)}}$
TRM	Teljes bevételi marzs korigált eredményből	$\frac{\text{Évesített korigált bruttó bevétel (mFt)}}{\text{Átlagos mérlegfőösszeg (mFt)}}$
CIM	Üzleti marzs korigált eredményből	$\frac{\text{Évesített korigált nettó kamat + nettó jutalék}}{\text{Átlagos mérlegfőösszeg (mFt)}}$
NIM	Nettó kamatmarzs korigált eredményből	$\frac{\text{Évesített korigált nettó kamateredmény (mFt)}}{\text{Átlagos mérlegfőösszeg (mFt)}}$
NFM	Nettó jutalékmarzs korigált eredményből	$\frac{\text{Évesített korigált nettó jutalékeredmény (mFt)}}{\text{Átlagos mérlegfőösszeg (mFt)}}$
C/A	Mérlegfőösszeg arányos korigált működési költség	$\frac{\text{Évesített korigált működési költség (mFt)}}{\text{Átlagos mérlegfőösszeg (mFt)}}$
C/I	Korigált költség-bevételi arány	$\frac{\text{Korigált működési költség (mFt)}}{\text{Korigált bruttó bevétel (mFt)}}$
C/CV	Bruttó hitel és betét arányos korigált működési költség ráta	$\frac{\text{Évesített korigált működési költség (mFt)}}{\text{Átlagos bruttó hitel- és betétállomány (mFt)}}$
Risk%	Bruttó hitel arányos korigált kockázati költség ráta	$\frac{\text{Évesített korigált hitelkockázati költség (mFt)}}{\text{Átlagos bruttó hitelállomány (mFt)}}$
GOI/RWA	RWA hatékonyság korigált bevételből	$\frac{\text{Évesített korigált bruttó bevétel (mFt)}}{\text{Átlagos RWA (mFt)}}$
EPS	Egy részvényre jutó korigált eredmény	$\frac{\text{Évesített időszaki korigált eredmény (mFt)}}{\text{Átlagos részvénydarabszám (mdb)}}$

KPI	Leírás	Számítási mód
Értékvesztés/ mérlegfőösszeg	Mérlegfőösszeg arányos értékvesztés	$\frac{\text{Értékvesztés (mFt)}}{\text{Mérlegfőösszeg (mFt)}}$
Értékpapír ráta	Mérlegen belüli értékpapír arány	$\frac{\text{Értékpapír állomány (mFt)}}{\text{Mérlegfőösszeg (mFt)}}$
CAR	Tőke megfelelési mutató	$\frac{\text{Szavatoló tőke (mFt)}}{\text{Total RWA (mFt)}}$
RWA/ mérlegfőösszeg	Mérlegfőösszeg arányos RWA	$\frac{\text{Total RWA (mFt)}}{\text{Mérlegfőösszeg (mFt)}}$
DPD fedezettség	Értékvesztéssel fedezett 90 napon túli megkésztettségű hitelek aránya	$\frac{\text{Hitelekre képzett értékvesztés (mFt)}}{\text{DPD90+ állomány (mFt)}}$
NPL ráta	Nemteljesítő hitelek aránya	$\frac{\text{Nemteljesítő hitelek állománya (mFt)}}{\text{Bruttó ügyfélhiteállomány (mFt)}}$
Direkt NPL fedezettség	Értékvesztéssel közvetlenül fedezett nemteljesítő hitelek aránya	$\frac{\text{Nemteljesítő hitelekre képzett értékvesztés (mFt)}}{\text{Nemteljesítő hitelek állománya (mFt)}}$
NPL fedezettség	Értékvesztéssel közvetetten fedezett nemteljesítő hitelek aránya	$\frac{\text{Hitelekre képzett értékvesztés (mFt)}}{\text{Nemteljesítő hitelek állománya (mFt)}}$
Teljes fedezettség	Értékvesztéssel közvetlenül fedezett hitelek aránya	$\frac{\text{Hitelekre képzett értékvesztés (mFt)}}{\text{Bruttó ügyfélhiteállomány (mFt)}}$

MBH, MBH Bank, MBH Bank Nyrt.
MBH Csoport

MNB Magyar Nemzeti Bank

EKB Európai Központi Bank

FED Federal Reserve System (Szövetségi Tartalék Rendszer)

y/y Év/év változás

q/q Negyedév/negyedév változás

bp Bázispont, a százalék századrésze

CAGR Compounded Annual Growth Rate - átlagos éves növekedési ütem

FY Éves adat

(Y), YTD Kumulált adat

PAT Profit after tax (Adózás utáni eredmény)

PBT Profit before tax (Adózás előtti eredmény)

GOI Gross Operating Income – bruttó bevétel

GAE General Administrative Expenses – összes működési költség, mely magába foglalja a személyi, anyagjellegű költségeket és az amortizációt.

OCI Other comprehensive income – egyéb átfogó eredmény

TOCI Total other comprehensive income – teljes egyéb átfogó eredmény

FX Árfolyameredmény

FV Átértékelési eredmény

IRS Interest rate swap – kamatcsere ügylet

TA Total assets - eszközök állománya

RWA Risk weighted assets - kockázattal súlyozot eszközték

Fedezett hitelek Lakáshitelek + szabad felhasználású jelzáloghitelek

Fedezetlen hitelek Személyi kölcsön + Babaváró hitel + Egyéb fogyasztási hitel

FVTOCI Fair value through OCI – tőkével szemben átértékelendő eszközök

FVTPL Fair value through P&L – eredménnyel szemben átértékelendő eszközök

FTE Full time equivalent - teljes munkaidőre kalkulált létszám

NPL Non performing loans - nem teljesítő hitelek

DPD90+ 90 napon túl késedelmes állomány

ROE, ROAE Return on average equity - saját tőke arányos eredmény

ROA, ROAA Return on average assets - eszközarányos eredmény

ROMC Return on minimum capital - minimum tőkeszükséglet arányos megtérülés

CIR Cost-to-income ratio - költség-bevételi arány

TRM Total revenue margin - teljes bevételi marzs

NIM Net interest margin - kamatmarzs

NFM Net fee margin - jutalékmarzs

CAR Capital adequacy ratio - tőkemegfelelési mutató

LTD Loans to deposits - hitel-betét arány

EPS Earning per share - részvényarányos nyereség

AVA Asset value adjustment – eszközték korrekció, a CRR előírásnak megfelelően

LCR Liquidity Coverage Ratio (Likviditásfedezeti mutató)

NSFR Net Stable Funding Ratio (Nettó stabil finanszírozási mutató)

AUM Asset under management (Kezelt portfólió)

ÁKK Az Államadósság Kezelő Központ Zrt. (ÁKK) által naponta megállapított állampapír referencia hozamok értéke

KSH Központi Statisztikai Hivatal

ESG Environmental, Social and Governance (Környezet, Társadalom és Vállalatirányítás)



Jogi nyilatkozat

MBH BANK



JOGI NYILATKOZAT

Jelen prezentáció olyan kijelentéseket tartalmaz, vagy tartalmazhat, amelyek jövőbeni kijelentések, vagy akként értelmezhetők. Az ilyen kijelentések teljes egészükben a jövőbeli elvárásokkal járó kockázatokat és bizonytalanságokat fejezik ki. A jövőre vonatkozó kimutatások nem a történeti tényeken alapulnak, hanem jövőbeni eseményekről, műveletek eredményeiről, kilátásokról, pénzügyi helyzetekről és stratégiai megbeszélésekről szóló aktuális előrejelzésen, várakozáson, hiedelmen, megítélésen, terven, célon, törekvésen és előrejelzésen.

Természetüknél fogva a jövőre vonatkozó kijelentések tartalmaznak ismert és nem ismert kockázatokat és bizonytalanságokat, többségükre pedig az MBH Bank nem bír befolyással. A jövőre vonatkozó kijelentések nem garantálják a jövőbeni teljesítőképességet és elképzelhető, hogy gyakran lényegesen különböznek a tényleges eredményektől. Sem az MBH Bank, sem a leányvállalatai, illetve vezető testületeinek tagjai, ügyvezetői, tisztségviselői vagy tanácsadói nem nyújtanak semmilyen álláspontot, biztosítékot vagy garanciát arra vonatkozóan, hogy kifejezetten vagy hallgatólagosan a jelen prezentációban felmerülő jövőbeni kijelentések valóban bekövetkeznek. Felhívjuk figyelmét, hogy ezen jövőre vonatkozó és a prezentáció idején érvényes kijelentésekre ne támaszkodjon indokolatlanul. A jogi vagy szabályozási kötelezettségeknek megfelelően az MBH Bank nem vállal kötelezettséget és az MBH Bank a leányvállalataival együtt kifejezetten elutasít minden olyan jellegű szándékot, kötelezettséget vagy kötelezettségvállalást arra vonatkozóan, hogy frissítsen vagy felülvizsgáljon bármely jövőre vonatkozó kijelentést új információk, jövőbeni események vagy egyéb más ok hatására. Ez a prezentáció semmilyen körülmények között nem jelentheti azt, hogy az MBH Bank üzleti vagy ügyviteli rendje nem változik a prezentációt követően, illetve az itt megadott információk helyesek a prezentációt követő bármely időpontban.

A prezentáció nem jelent semmilyen, értékpapír adásvételére vagy jegyzésére vonatkozó ajánlatot és nem képezi semmilyen ajánlat részét sem. A prezentáció elkészítése nem jelent értékpapírokra vonatkozó ajánlást.

Jelen prezentáció más joghatóság alatti terjesztését jog(szabály) korlátozhatja, illetve azoknak a személyeknek, akiknek a birtokába kerül jelen prezentáció, meg kell ismerniük az erre vonatkozó korlátozásokat és figyelemmel kell kísérelniük azokat. Ezen korlátozások be nem tartása más államok jogszabályainak megsértését jelentheti.

A jelen prezentációban szereplő információk a prezentáció időpontjára irányadóak, illetve vonatkoztathatók és előzetes értesítés nélkül változhatnak.

Befektetői kapcsolatok

Email:

investorrelations@mbhbank.hu

Web:

<https://www.mbhbank.com/investor-relations>