

## Független Könyvvizsgálói Jelentés

A PICK SZEGED Szalámigyár és Húsüzem Zártkörűen Működő Részvénytársaság részvényesei részére

### Vélemény

Elvégeztük a PICK SZEGED Szalámigyár és Húsüzem Zártkörűen Működő Részvénytársaság („Társaság”) mellékelt 2023. évi éves beszámolójának a könyvvizsgálatát, amely éves beszámoló a 2023. december 31-i fordulónapra elkészített mérlegből - melyben az eszközök és források egyező végösszege 114.325 millió Ft, az adózott eredmény 8.201 millió Ft nyereség -, az ezen időponttal végződő üzleti évre vonatkozó eredménykimutatásból, valamint a számviteli politika jelentős elemeinek összefoglalását is tartalmazó kiegészítő mellékletből áll.

Véleményünk szerint az éves beszámoló megbízható és valós képet ad a Társaság 2023. december 31-én fennálló vagyoni és pénzügyi helyzetéről, valamint az ezen időponttal végződő üzleti évre vonatkozó jövedelmi helyzetéről a Számvitelről szóló 2000. évi C. törvényben („számviteli törvény”) foglaltakkal összhangban.

### A vélemény alapja

Könyvvizsgálatunkat a Magyar Nemzeti Könyvvizsgálói Standardokkal összhangban és a könyvvizsgálatra vonatkozó - Magyarországon hatályos - törvények és egyéb jogszabályok alapján hajtottuk végre. Ezen standardok értelmében fennálló felelősségünk bővebb leírását jelentésünk „A könyvvizsgálónak az éves beszámoló könyvvizsgálatáért való felelőssége” szakasza tartalmazza.

Függetlenek vagyunk a Társaságtól a vonatkozó, Magyarországon hatályos jogszabályokban és a Magyar Könyvvizsgálói Kamarának a könyvvizsgálói hivatás magatartási (etikai) szabályairól és a fegyelmi eljárásról szóló szabályzatában, valamint az ezekben nem rendezett kérdések tekintetében a Nemzetközi Etikai Standardok Testülete (IESBA) által kiadott „Nemzetközi Etikai Kódex Könyvvizsgálóknak (benne foglalva a Függetlenségre Vonatkozó Nemzetközi Standardok)”-ban (az IESBA Kódex-ben) foglaltak szerint, és megfelelünk az ugyanezen normákban szereplő további etikai előírásoknak is.

Meggyőződésünk, hogy az általunk megszerzett könyvvizsgálói bizonyíték elegendő és megfelelő alapot nyújt véleményünkhöz.

### Kulcsfontosságú könyvvizsgálói kérdések

A kulcsfontosságú könyvvizsgálói kérdések azok a kérdések, amelyek szakmai megítélésünk szerint a legjelentősebbek voltak a tárgyidőszaki pénzügyi kimutatások általunk végzett könyvvizsgálata során. Ezeket a kérdéseket a pénzügyi kimutatások egésze általunk végzett könyvvizsgálatainak összefüggésében és az arra vonatkozó véleményünk kialakítása során vizsgáltuk, és ezekről a kérdésekről nem bocsátunk ki külön véleményt. Az alábbi kérdés esetében a könyvvizsgálói megközelítésünk leírása ebben a kontextusban történt.

**EY**Building a better  
working world

Teljesítettük „A könyvvizsgálónak a pénzügyi kimutatások könyvvizsgálataért való felelőssége” szakaszban leírt felelősségünket, beleértve az alább részletezett kérdéssel kapcsolatosakat is. Ennek megfelelően a könyvvizsgálatunk magába foglalta a pénzügyi kimutatásokban foglalt lényeges hibás állításokra vonatkozó kockázatbecslésünk alapján kialakított eljárásoknak a végrehajtását. A könyvvizsgálati eljárásaink eredményei - beleértve az alábbi kérdést célzóan végrehajtott eljárásokat is - nyújtanak alapot a pénzügyi kimutatásokra vonatkozó könyvvizsgálói véleményünkhöz.

### Árbevétel elszámolása és utólag adott engedmények

A Társaság 2023. évi éves árbevétele 83.025 millió Ft, amely jelentős az éves beszámolóban. Árbevétel elszámolására akkor kerül sor, amikor a számviteli törvény előírásai alapján a vevői szerződésekben meghatározott feltételek szerinti teljesítés megtörténik. Emellett a Társaság vevői az éves forgalmuk alapján utólag adott engedményre jogosultak. Ezen engedmények 2023. évi egyéb ráfordítások között bemutatott értéke 782 millió Ft.

A Társaság különböző piacain alkalmazott szerződések számossága és sokszínűsége miatt úgy gondoljuk, hogy az árbevétel megfelelő időszakban való szerepeltetése, valamint az utólag adott engedmények elszámolása olyan összetett terület, ami miatt az árbevétel és az utólag adott engedmények elszámolását kulcsfontosságú könyvvizsgálati területnek tartjuk.

Az eljárásaink során megítéltük, hogy a Társaságnak az árbevétel elszámolására, illetve az utólag adott engedményekre vonatkozó számviteli politikája megfelelő-e, és a számviteli törvényben foglaltakkal összhangban van-e. Alapvető elemző eljárásokat és fedezet elemzést hajtottunk végre az árbevétel számlákon, beleértve az árbevétel, a vevőkövetelések, az ÁFA és a pénzbefolyások kapcsolatának vizsgálatát adatelemző eszközök használatával. Az árbevétel tranzakciókat és a fordulónap után kiállított jóváíró számlákat mintavétel alapján teszteltük, hogy megítéljük, hogy az árbevétel megfelelő időszakra került-e elszámolásra.

Elvégeztük az év végi követelések egyenlegének megerősítését és teszteltük az év végi egyenlegek mérlegfordulónapot követő pénzügyi teljesítését.

Az utólag adott engedmények éves beszámolóban elszámolt értékének teljességét és megfelelőségét azáltal ellenőriztük, hogy mintavétel alapján egyeztettük az azokat alátámasztó számításokhoz és a kapcsolódó megállapodásokhoz.

Ellenőriztük az árbevétellel és az utólag adott engedményekkel kapcsolatban a kiegészítő mellékletben bemutatott információk helyességét. A Társaság árbevétellel és utólag adott engedményekkel kapcsolatos közzétételeit, valamint az ezek elszámolására vonatkozó számviteli politikáit a kiegészítő melléklet 3.1. A bevételek alakulása és 3.6. Egyéb ráfordítások pontjában mutatja be.

## Egyéb információk

Az egyéb információk a Társaság 2023. évi üzleti jelentéséből állnak. A vezetés felelős az üzleti jelentésnek a számviteli törvény, illetve egyéb más jogszabály vonatkozó előírásaival összhangban történő elkészítéséért. A jelentésünk „Vélemény” szakaszában az éves beszámolóra adott véleményünk nem vonatkozik az üzleti jelentésre.

Az éves beszámoló általunk végzett könyvvizsgálatával kapcsolatban a mi felelősségünk az üzleti jelentés átolvasása és ennek során annak mérlegelése, hogy az üzleti jelentés lényegesen ellentmond-e az éves beszámolónak vagy a könyvvizsgálat során szerzett ismereteinknek, vagy egyébként úgy tűnik-e, hogy az lényeges hibás állítást tartalmaz.

Az üzleti jelentéssel kapcsolatban, a számviteli törvény alapján a mi felelősségünk továbbá az üzleti jelentés átolvasása során annak a megítélése, hogy az üzleti jelentés a számviteli törvény, illetve, ha van, egyéb más jogszabály vonatkozó előírásaival összhangban készült-e.

Véleményünk szerint a Társaság 2023. évi üzleti jelentése minden lényeges vonatkozásban összhangban van a Társaság 2023. évi éves beszámolójával és a számviteli törvény vonatkozó előírásaival.

Mivel egyéb más jogszabály a Társaság számára nem ír elő az üzleti jelentésre vonatkozó további követelményeket, ezért e tekintetben nem mondunk véleményt.

A fentiekén túl a Társaságról és annak környezetéről a könyvvizsgálat során megszerzett ismereteink alapján jelentést kell tennünk arról, hogy tudomásunkra jutott-e bármely lényegesnek tekinthető hibás közlés (lényeges hibás állítás) az üzleti jelentésben, és ha igen, akkor a szóban forgó hibás közlés (hibás állítás) milyen jellegű. Ebben a tekintetben nincs jelenteni valónk.

### **A vezetés és az irányítással megbízott személyek felelőssége az éves beszámolóért**

A vezetés felelős a megbízható és valós képet adó éves beszámoló elkészítéséért a számviteli törvényben foglaltakkal összhangban, valamint az olyan belső kontrollokért, amelyeket a vezetés szükségesnek tart ahhoz, hogy lehetővé váljon az akár csalásból, akár hibából eredő, lényeges hibás állításoktól mentes éves beszámoló elkészítése.

Az éves beszámoló elkészítése során a vezetés felelős azért, hogy felmérje a Társaságnak a vállalkozás folytatására való képességét és az adott helyzetnek megfelelően közzétegye a vállalkozás folytatásával kapcsolatos információkat, valamint a vezetés felel a vállalkozás folytatásának elvén alapuló számviteli éves beszámolóban való alkalmazásáért. A vezetésnek a vállalkozás folytatásának elvéből kell kiindulnia, ha ennek az elvnek az érvényesülését eltérő rendelkezés nem akadályozza, illetve a vállalkozási tevékenység folytatásának ellentmondó tényező, körülmény nem áll fenn.



Az irányítással megbízott személyek felelősek a Társaság pénzügyi beszámolási folyamatának felügyeletéért.

### **A könyvvizsgálónak az éves beszámoló könyvvizsgálatáért való felelőssége**

A könyvvizsgálat során célunk kellő bizonyosságot szerezeni arról, hogy az éves beszámoló egésze nem tartalmaz akár csalásból, akár hibából eredő lényeges hibás állítást, valamint az, hogy ennek alapján a véleményünket tartalmazó független könyvvizsgálói jelentést bocsássunk ki. A kellő bizonyosság magas fokú bizonyosság, de nem garancia arra, hogy a Magyar Nemzeti Könyvvizsgálati Standardokkal és a könyvvizsgálatra vonatkozó - Magyarországon hatályos - törvényekkel és egyéb jogszabályokkal összhangban elvégzett könyvvizsgálat mindig feltárja az egyébként létező lényeges hibás állítást. A hibás állítások eredhetnek csalásból vagy hibából, és lényegesnek minősülnek, ha ésszerű lehet az a várakozás, hogy ezek önmagukban vagy együttesen befolyásolhatják a felhasználók adott éves beszámoló alapján meghozott gazdasági döntéseit.

Egy, a Magyar Nemzeti Könyvvizsgálati Standardokkal és a könyvvizsgálatra vonatkozó - Magyarországon hatályos - törvényekkel és egyéb jogszabályokkal összhangban elvégzésre kerülő könyvvizsgálatnak a részeként szakmai megítélést alkalmazunk, és szakmai szkepticizmust tartunk fenn a könyvvizsgálat egésze során. Emellett:

- ▶ Azonosítjuk és felbecsüljük az éves beszámoló akár csalásból, akár hibából eredő lényeges hibás állításainak kockázatait, az ezen kockázatok kezelésére alkalmas könyvvizsgálati eljárásokat alakítunk ki és hajtunk végre, valamint véleményünk megalapozásához elegendő és megfelelő könyvvizsgálati bizonyítékot szerzünk. A csalásból eredő lényeges hibás állítás fel nem tárásának kockázata nagyobb, mint a hibából eredőé, mivel a csalás magában foglalhat összejátszást, hamisítást, szándékos kihagyásokat, téves nyilatkozatokat, vagy a belső kontroll felülírását.
- ▶ Megismerjük a könyvvizsgálat szempontjából releváns belső kontrollt annak érdekében, hogy olyan könyvvizsgálati eljárásokat tervezzünk meg, amelyek az adott körülmények között megfelelőek, de nem azért, hogy a Társaság belső kontrolljának hatékonyságára vonatkozóan véleményt nyilvánítsunk.
- ▶ Értékeljük a vezetés által alkalmazott számviteli politika megfelelőségét és a vezetés által készített számviteli becslések és kapcsolódó közzétételek ésszerűségét.
- ▶ Következtetést vonunk le arról, hogy helyénvaló-e a vezetés részéről a vállalkozás folytatásának elvén alapuló számvitel alkalmazása, valamint a megszerzett könyvvizsgálati bizonyíték alapján arról, hogy fennáll-e lényeges bizonytalanság olyan eseményekkel vagy feltételekkel kapcsolatban, amelyek jelentős kétséget vethetnek fel a Társaság vállalkozás folytatására való képességét illetően. Amennyiben azt a következtetést vonjuk le, hogy lényeges bizonytalanság áll fenn, független könyvvizsgálói jelentésünkben fel kell hívnunk a figyelmet az éves beszámolóban lévő kapcsolódó közzétételekre, vagy ha a közzétételek e tekintetben nem megfelelőek, minősítenünk kell véleményünket. Következtetéseink a független könyvvizsgálói jelentésünk dátumáig megszerzett könyvvizsgálati bizonyítékon alapulnak. Jövőbeli események vagy feltételek azonban okozhatják azt, hogy a Társaság nem tudja a vállalkozást folytatni.



- ▶ Értékeljük az éves beszámoló átfogó prezentálását, felépítését és tartalmát, beleértve a kiegészítő mellékletben tett közzétételeket, valamint értékeljük azt is, hogy az éves beszámolóban teljesül-e az alapul szolgáló ügyletek és események valós bemutatása.

Kommunikáljuk az irányítással megbízott személyek felé - egyéb kérdések mellett - a könyvvizsgálat tervezett hatókörét és ütemezését, a könyvvizsgálat jelentős megállapításait, beleértve a Társaság által alkalmazott belső kontrollnak a könyvvizsgálatunk során általunk azonosított jelentős hiányosságait is.

Ezen felül az irányítással megbízott személyek felé nyilatkozunk arról, hogy megfeleltünk a függetlenségünkre vonatkozó releváns etikai előírásoknak, és kommunikálunk feléjük minden olyan kapcsolatot és egyéb ügyet, amely ésszerű megfontolás mellett érintheti a függetlenségünket, valamint, ahol releváns, a fenyegetés kiküszöbölése érdekében meghozott intézkedéseket vagy alkalmazott óvintézkedéseket.

Az irányítással megbízott személyek felé kommunikált kérdések közül meghatározzuk azokat, amelyek a legnagyobb jelentőséggel bírtak a jelen időszaki éves beszámoló könyvvizsgálata során, és amelyek ily módon kulcsfontosságú könyvvizsgálati kérdéseknek minősülnek.

A jelen független könyvvizsgálói jelentést eredményező könyvvizsgálat megbízásért felelős partnere Dr. Hruby Attila.

Budapest, 2024. május 9.



Dr. Hruby Attila  
Ernst & Young Kft.  
1132 Budapest, Váci út 20.  
Nyilvántartásba-vételi szám: 001165



Dr. Hruby Attila  
Kamarai tag könyvvizsgáló  
Kamarai tagsági szám: 007118

**Pick Szeged Zrt.**

H-6725 Szeged, Szabadkai út 18.

H-6701 Szeged, Pf.: 15.

telefon: +36 62/567-000; fax: +36 62/567-313

www.bonafarmcsoport.hu/pickszeged

www.pick.hu



## KIBOCSÁTÓI NYILATKOZAT

A Pick Szeged Zrt. (székhely: 6725 Szeged, Szabadkai út 18. „Társaság”) a nyilvánosan forgalomba hozott értékpapírokkal kapcsolatos tájékoztatási kötelezettség részletes szabályairól szóló 24/2008. (VIII.15.) PM rendeletben foglaltaknak megfelelően az alábbiak szerint szervezeti képviselője által nyilatkozik, hogy:

1. a 2023. gazdasági évről az alkalmazható számviteli előírások alapján és a Társaság legjobb tudása szerint elkészített éves auditált egyed és konszolidált beszámolói valós és megbízható képet adnak a Társaság eszközeiről, kötelezettségeiről, pénzügyi helyzetéről, valamint nyereségről és veszteségről, továbbá
2. a vezetői jelentés megbízható képet ad a Társaság helyzetéről, fejlődéséről és teljesítményéről, ismertetve a főbb kockázatokat és bizonytalansági tényezőket, továbbá
3. az Éves Beszámoló független könyvvizsgálói által auditálva van.

Szeged, 2024. 05. 31.

Szabó Csilla

igazgatósági tag

Pick Szeged Zrt.





1	1	0	8	1	4	9	2	1	0	1	3	1	1	4	0	6
---	---	---	---	---	---	---	---	---	---	---	---	---	---	---	---	---

Statisztikai számjele

0	6	-	1	0	-	0	0	0	0	6	5
---	---	---	---	---	---	---	---	---	---	---	---

Céjegyének száma

**Pick Szeged Zrt.**

a vállalkozás megnevezése

**6725 Szeged, Szabadkai út 18., 36 62/567-000**

a vállalkozás címe, telefonszáma

**2023. december 31.**

## **Éves beszámoló**

Szeged, 2024. május 9.



a vállalkozás vezetője  
(képviselője)

Pick Szeged Zrt.

"A" Mérleg


1 / 1

Eszközök (aktívák)

adatok MFT-ban

Sorszám	A tétel megnevezése	Előző év	Előző év(ek) módosítás	Tárgyév
a	b	c	d	e
1.	<b>A. Befektetett eszközök (2+10+18)</b>	<b>25 516</b>	<b>0</b>	<b>27 043</b>
2.	<b>I. IMMATERIÁLIS JAVAK (3-9)</b>	<b>637</b>	<b>0</b>	<b>500</b>
3.	Alapítás-átszervezés aktivált értéke	81	0	57
4.	Kísérleti fejlesztés aktivált értéke	0	0	0
5.	Vagyoni értékű jogok	28	0	67
6.	Szellemi termékek	528	0	376
7.	Üzleti vagy cégérték	0	0	0
8.	Immateriális javakra adott előlegek	0	0	0
9.	Immateriális javak értékhelyesbítése	0	0	0
10.	<b>II. TÁRGYI ESZKÖZÖK (11-17)</b>	<b>24 677</b>	<b>0</b>	<b>26 349</b>
11.	Ingatlanok és a kapcsolódó vagyoni értékű jogok	12 323	0	10 456
12.	Műszaki berendezések, gépek, járművek	3 401	0	7 796
13.	Egyéb berendezések, felszerelések, járművek	556	0	760
14.	Tenyészállatok	0	0	0
15.	Beruházások, felújítások	6 469	0	6 711
16.	Beruházásokra adott előlegek	1 928	0	626
17.	Tárgyi eszközök értékhelyesbítése	0	0	0
18.	<b>III. BEFEKTETETT PÉNZÜGYI ESZKÖZÖK (19-28)</b>	<b>202</b>	<b>0</b>	<b>194</b>
19.	Tartós részesedés kapcsolt vállalkozásban	202	0	194
20.	Tartósan adott kölcsön kapcsolt vállalkozásban	0	0	0
21.	Tartós jelentős tulajdoni részesedés	0	0	0
22.	Tartósan adott kölcsön jelentős tulajdoni részesedési viszonyban álló vállalkozásban	0	0	0
23.	Egyéb tartós részesedés	0	0	0
24.	Tartósan adott kölcsön egyéb részesedési viszonyban álló vállalkozásban	0	0	0
25.	Egyéb tartósan adott kölcsön	0	0	0
26.	Tartós hitelviszonyt megtestesítő értékpapír	0	0	0
27.	Befektetett pénzügyi eszközök értékhelyesbítése	0	0	0
28.	Befektetett pénzügyi eszközök értékelési különbözete	0	0	0

Szeged, 2024. május 9.

  
a vállalkozás vezetője  
(képviselője)



Pick Szeged Zrt.

"A" Mérleg


1 / 2

Eszközök (aktívák)

adatok MFt-ban

Sorszám	A tétel megnevezése	Előző év	Előző év(ek) módosítás	Tárgyév
a	b	c	d	e
29.	<b>B. Forgóeszközök (30+37+46+53)</b>	<b>73 641</b>	<b>0</b>	<b>86 416</b>
30.	<b>I. KÉSZLETEK (31-36)</b>	<b>11 687</b>	<b>0</b>	<b>11 993</b>
31.	Anyagok	2 654	0	2 235
32.	Befejezetlen termelés és félkész termékek	6 293	0	6 891
33.	Növendék-, hízó- és egyéb állatok	0	0	0
34.	Késztermékek	2 039	0	2 278
35.	Áruk	701	0	589
36.	Készletekre adott előlegek	0	0	0
37.	<b>II. KÖVETELÉSEK (38-45)</b>	<b>36 634</b>	<b>0</b>	<b>49 582</b>
38.	Követelések áruszállításból és szolgáltatásból (vevők)	6 848	0	6 550
39.	Követelések kapcsolt vállalkozással szemben	28 277	0	41 202
40.	Követelések jelentős tulajdoni részesedési viszonyban lévő vállalkozással szemben	0	0	0
41.	Követelések egyéb részesedési viszonyban lévő vállalkozással szemben	0	0	0
42.	Váltókövetelések	0	0	0
43.	Egyéb követelések	1 509	0	1 830
44.	Követelések értékelési különbözete	0	0	0
45.	Származékos ügyletek pozitív értékelési különbözete	0	0	0
46.	<b>III. ÉRTÉKPAPÍROK (47-52)</b>	<b>9 699</b>	<b>0</b>	<b>19 221</b>
47.	Részesedés kapcsolt vállalkozásban	0	0	0
48.	Jelentős tulajdoni részesedés	0	0	0
49.	Egyéb részesedés	0	0	0
50.	Saját részvények, saját üzletrészek	0	0	0
51.	Forgatási célú hitelviszonyt megtestesítő értékpapírok	9 699	0	19 221
52.	Értékpapírok értékelési különbözete	0	0	0
53.	<b>IV. PÉNZESZKÖZÖK (54-55)</b>	<b>15 621</b>	<b>0</b>	<b>5 620</b>
54.	Pénztár, csekkek	1	0	1
55.	Bankbetétek	15 620	0	5 619
56.	<b>C. Aktív időbeli elhatárolások (57-59)</b>	<b>684</b>	<b>0</b>	<b>866</b>
57.	Bevételek aktív időbeli elhatárolása	662	0	859
58.	Költségek, ráfordítások aktív időbeli elhatárolása	22	0	7
59.	Halasztott ráfordítások	0	0	0
60.	<b>ESZKÖZÖK összesen (1+29+56)</b>	<b>99 841</b>	<b>0</b>	<b>114 325</b>

Szeged, 2024. május 9.

  
a vállalkozás vezetője  
(képviselője)

Pick Szeged Zrt.

"A" Mérleg


1 / 3

Források (passzívák)

adatok MFT-ban

Sorszám	A tétel megnevezése	Előző év	Előző év(ek) módosítás	Tárgyév
a	b	c	d	e
61.	<b>D. Saját tőke (62+64+65+66+67+68+71)</b>	<b>56 878</b>	<b>0</b>	<b>64 529</b>
62.	<b>I. JEGYZETT TŐKE</b>	<b>11 515</b>	<b>0</b>	<b>11 515</b>
63.	Ebből: visszavásárolt tulajdoni részesedés névértéken	0	0	0
64.	<b>II. JEGYZETT DE MÉG BE NEM FIZETETT TŐKE (-)</b>	<b>0</b>	<b>0</b>	<b>0</b>
65.	<b>III. TŐKETARTALÉK</b>	<b>2 928</b>	<b>0</b>	<b>2 928</b>
66.	<b>IV. EREDMÉNYTARTALÉK</b>	<b>20 343</b>	<b>0</b>	<b>24 048</b>
67.	<b>V. LEKÖTÖTT TARTALÉK</b>	<b>15 175</b>	<b>0</b>	<b>17 837</b>
68.	<b>VI. ÉRTÉKELÉSI TARTALÉK</b>	<b>0</b>	<b>0</b>	<b>0</b>
69.	Értékhelyesbítés értékelési tartaléka	0	0	0
70.	Valós értékelés értékelési tartaléka	0	0	0
71.	<b>VII. ADÓZOTT EREDMÉNY</b>	<b>6 917</b>	<b>0</b>	<b>8 201</b>
72.	<b>E. Céltartalékok (73-75)</b>	<b>650</b>	<b>0</b>	<b>610</b>
73.	Céltartalék a várható kötelezettségekre	650	0	610
74.	Céltartalék a jövőbeni költségekre	0	0	0
75.	Egyéb céltartalék	0	0	0
76.	<b>F. Kötelezettségek (77+ 82+ 92)</b>	<b>40 025</b>	<b>0</b>	<b>40 105</b>
77.	<b>I. HÁTRASOROLT KÖTELEZETTSÉGEK (78-81)</b>	<b>0</b>	<b>0</b>	<b>0</b>
78.	Hátrasorolt kötelezettségek kapcsolt vállalkozással szemben	0	0	0
79.	Hátrasorolt kötelezettségek jelentős tulajdoni viszonyban lévő vállalkozással szemben	0	0	0
80.	Hátrasorolt kötelezettségek egyéb részesedési viszonyban lévő vállalkozással szemben	0	0	0
81.	Hátrasorolt kötelezettségek egyéb gazdálkodóval szemben	0	0	0

Szeged, 2024. május 9.

  
a vállalkozás vezetője  
(képviselője)



Pick Szeged Zrt.

"A" Mérleg

1 / 4

Források (passzívák)

adatok MFT-ban

Sorszám	A tétel megnevezése	Előző év	Előző év(ek) módosítás	Tárgyév
a	b	c	d	e
82.	<b>II. HOSSZÚ LEJÁRATÚ KÖTELEZETTSÉGEK (83-91)</b>	<b>27 000</b>	<b>0</b>	<b>27 000</b>
83.	Hosszú lejáratra kapott kölcsönök	0	0	0
84.	Átváltoztatható és átváltozó kötvények	0	0	0
85.	Tartozások kötvénykibocsátásból	27 000	0	27 000
86.	Beruházási és fejlesztési hitelek	0	0	0
87.	Egyéb hosszú lejáratú hitelek	0	0	0
88.	Tartós kötelezettségek kapcsolt vállalkozással szemben	0	0	0
89.	Tartós kötelezettségek jelentős tulajdoni részesedési viszonyban lévő vállalkozásokkal szemben	0	0	0
90.	Tartós kötelezettségek egyéb részesedési viszonyban lévő vállalkozással szemben	0	0	0
91.	Egyéb hosszú lejáratú kötelezettségek	0	0	0
92.	<b>III. RÖVID LEJÁRATÚ KÖTELEZETTSÉGEK (93-104)</b>	<b>13 025</b>	<b>0</b>	<b>13 105</b>
93.	Rövid lejáratú kölcsönök	0	0	0
94.	-Ebből : az átváltoztatható és átváltozó kötvények	0	0	0
95.	Rövid lejáratú hitelek	0	0	0
96.	Vevőktől kapott előlegek	0	0	0
97.	Kötelezettségek áruszállításból és szolgáltatásból (szállítók)	9 193	0	7 871
98.	Váltótartozások	0	0	0
99.	Rövid lejáratú kötelezettségek kapcsolt vállalkozással szemben	2 411	0	3 929
100.	Rövid lejáratú kötelezettségek jelentős tulajdoni részesedési viszonyban lévő vállalkozással szemben	0	0	0
101.	Rövid lejáratú kötelezettségek egyéb részesedési viszonyban lévő vállalkozással szemben	0	0	0
102.	Egyéb rövid lejáratú kötelezettségek	1 421	0	1 305
103.	Kötelezettségek értékelési különbözete	0	0	0
104.	Származékos ügyletek negatív értékelési különbözete	0	0	0
105.	<b>G. Passzív időbeli elhatárolások (106-108)</b>	<b>2 288</b>	<b>0</b>	<b>9 081</b>
106.	Bevételek passzív időbeli elhatárolása	0	0	0
107.	Költségek, ráfordítások passzív időbeli elhatárolása	619	0	7 345
108.	Halasztott bevételek	1 669	0	1 736
109.	<b>Források összesen (61+72+76+105)</b>	<b>99 841</b>	<b>0</b>	<b>114 325</b>

Szeged, 2024. május 9.



a vállalkozás vezetője  
(képviselője)

Statistikai számjel: 11081492-1013-114-06  
Cégjegyzék szám: 06-10-000065


Pick Szeged Zrt.

**Eredménykimutatás**  
**(Összköltség eljárással)**  
**2 / 1**

adatok MFT-ban

Sorszám	A tétel megnevezése	Előző év	Előző év(ek) módosítás	Tárgyév
a	b	c	d	e
1.	Belföldi értékesítés nettó árbevétele	58 151	0	59 933
2.	Exportértékesítés nettó árbevétele	22 129	0	23 092
3.	<b>I. ÉRTÉKESÍTÉS NETTÓ ÁRBEVÉTELE (1+2)</b>	<b>80 280</b>	<b>0</b>	<b>83 025</b>
4.	Saját termelésű készletek állományváltozása	2 348	0	838
5.	Saját előállítású eszközök aktivált értéke	824	0	1 256
6.	<b>II. AKTIVÁLT SAJÁT TELJESÍTMÉNYEK ÉRTEKE (±4+5)</b>	<b>3 172</b>	<b>0</b>	<b>2 094</b>
7.	<b>III. EGYÉB BEVÉTELEK</b>	<b>610</b>	<b>0</b>	<b>6 767</b>
8.	Ebből: visszaírt értékvesztés	3	0	54
9.	Anyagköltség	46 513	0	49 856
10.	Igénybe vett szolgáltatások értéke	12 769	0	20 629
11.	Egyéb szolgáltatások értéke	139	0	123
12.	Eladott áruk beszerzési értéke	529	0	532
13.	Eladott (közvetített) szolgáltatások értéke	16	0	17
14.	<b>IV. ANYAGJELLEGŰ RÁFORDÍTÁSOK (9+10+11+12+13)</b>	<b>59 966</b>	<b>0</b>	<b>71 157</b>
15.	Béreköltség	8 333	0	8 401
16.	Személyi jellegű egyéb kifizetések	1 757	0	1 952
17.	Bérfelrakások	1 123	0	1 174
18.	<b>V. SZEMÉLYI JELLEGŰ RÁFORDÍTÁSOK (15+16+17)</b>	<b>11 213</b>	<b>0</b>	<b>11 527</b>
19.	<b>VI. ÉRTÉKCSÖKKENÉSI LEÍRÁS</b>	<b>1 791</b>	<b>0</b>	<b>1 913</b>
20.	<b>VII. EGYÉB RÁFORDÍTÁSOK</b>	<b>5 546</b>	<b>0</b>	<b>4 154</b>
21.	Ebből: értékvesztés	9	0	199
22.	<b>A. ÜZEMI (ÜZLETI) TEVEKENYSÉG EREDMÉNYE (I±II+III-IV-V-VI-VII)</b>	<b>5 546</b>	<b>0</b>	<b>3 135</b>

Szeged, 2024. május 9.

  
a vállalkozás vezetője  
(képviselője)



Pick Szeged Zrt.

**Eredménykimutatás  
(Összköltség eljárással)**

2 / 2

adatok MFt-ban

Sorszám	A tétel megnevezése	Előző év	Előző év(ek) módosítás	Tárgyév
a	b	c	d	e
23.	Kapott (járó) osztalék és részesedés	309	0	373
24.	Ebből: kapcsolt vállalkozástól kapott	309	0	373
25.	Részesedésekből származó bevételek, árfolyamnyereségek	138	0	0
26.	Ebből: kapcsolt vállalkozástól kapott	0	0	0
27.	Befektetett pénzügyi eszközökből (értékpapirokból, kölcsönökből) származó bevételek, árfolyamnyereségek	0	0	0
28.	Ebből: kapcsolt vállalkozástól kapott	0	0	0
29.	Egyéb kapott (járó) kamatok és kamatjellegű bevételek	1 738	0	5 235
30.	Ebből: kapcsolt vállalkozástól kapott	0	0	0
31.	Pénzügyi műveletek egyéb bevételei	1 283	0	1 090
32.	Ebből: értékelési különbözet	115	0	0
33.	<b>VIII. PÉNZÜGYI MŰVELETEK BEVÉTELEI (23+25+27+29+31)</b>	<b>3 468</b>	<b>0</b>	<b>6 698</b>
34.	Részesedésekből származó ráfordítások, árfolyamvesztések	0	0	0
35.	Ebből: kapcsolt vállalkozásnak adott	0	0	0
36.	Befektetett pénzügyi eszközökből (értékpapírokból, kölcsönökből) származó ráfordítások, árfolyamvesztések	0	0	0
37.	Ebből: kapcsolt vállalkozásnak adott	0	0	0
38.	Fizetendő (fizetett) kamatok és kamatjellegű ráfordítások	500	0	458
39.	Ebből: kapcsolt vállalkozásnak adott	0	0	0
40.	Részesedések, értékpapírok, tartósan adott kölcsönök, bankbetétek értékvesztése	87	0	0
41.	Pénzügyi műveletek egyéb ráfordításai	1 352	0	1 153
42.	Ebből: értékelési különbözet	0	0	52
43.	<b>IX. PÉNZÜGYI MŰVELETEK RÁFORDÍTÁSAI (34+36+38+40+41)</b>	<b>1 939</b>	<b>0</b>	<b>1 611</b>
44.	<b>B. PÉNZÜGYI MŰVELETEK EREDMÉNYE (VIII-IX)</b>	<b>1 529</b>	<b>0</b>	<b>5 087</b>
45.	<b>C. ADÓZÁS ELŐTTI EREDMÉNY (±A±B)</b>	<b>7 075</b>	<b>0</b>	<b>8 222</b>
46.	X. Adófizetési kötelezettség	158	0	21
47.	<b>D. ADÓZOTT EREDMÉNY (±C-X)</b>	<b>6 917</b>	<b>0</b>	<b>8 201</b>

Szeged, 2024. május 9.

  
a vállalkozás vezetője  
(képviselője)

**Pick Szeged Zrt.**  
H-6725 Szeged, Szabadkai út 18.  
tel.: +36 62/567-000  
[titkarsag@pick.hu](mailto:titkarsag@pick.hu)  
[www.bonafarmcsoport.hu/pick](http://www.bonafarmcsoport.hu/pick)



# KIEGÉSZÍTŐ MELLÉKLET

**PICK SZEGED Szalámigyár és Húsüzem Zártkörűen  
Működő Részvénytársaság**

**2023. év**

Szeged, 2024. május 9.

A handwritten signature in blue ink, appearing to read "Szabó Éva Csilla".

Szabó Éva Csilla



**Bonafarm**  
CSOPORT

# I. ÁLTALÁNOS RÉSZ

## A vállalkozás és a számviteli politika bemutatása

### 1. A vállalkozás ismertetése

#### 1.1. A Társaság lényegesebb adatai

Cég székhelye: 6725 Szeged, Szabadkai út 18.

Cégjegyzékszám: 06-10-000065

Adószáma: 11081492-4-06

Csoportos adószáma: 17781767-5-06

Jegyzett tőke összege: 11 515 MFt

A Társaság működési módja: Zártkörűen Működő Részvénytársaság

#### 1.2. A Társaság legjellemzőbb tevékenységi körei

Megnevezés	TEÁOR szám
<b>Fő tevékenység: Hús-, baromfihús-készítmény gyártása</b>	1013
Fémfeldolgozási termék javítása	3311
Hulladékújrahasznosítás	3832
Hús-, húskészítmény nagykereskedelme	4632
Egyéb termelési célú termék nagykereskedelme	4676
Élelmiszer jellegű bolti vegyes kiskereskedelem	4711
M.n.s. egyéb szárazföldi személyszállítás	4939
Raktározás, tárolás	5210
Egyéb szállítást kiegészítő szolgáltatás	5229
Üdülési, egyéb átmeneti szálláshely	5520
Egyéb vendéglátás	5629
Információ-technológiai szaktanácsadás	6202
Saját tulajdonú, bérelt ingatlan bérbeadása, üzemeltetése	6820
Üzletvezetés	7010
Üzletviteli, egyéb vezetési tanácsadás	7022
M.n.s. egyéb szakmai, tudományos, műszaki tevékenység	7490
Személygépjármű kölcsönzése	7711
Egyéb gép, tárgyi eszköz kölcsönzése	7739
Immateriális javak kölcsönzése	7740
Építményüzemeltetés	8110
Csomagolás	8292
M.n.s. egyéb kiegészítő üzleti szolgáltatás	8299



### 1.3. Társaság telephelyei, fióktelepei

Telephelyek, fióktelepek címe
6721 Szeged, Maros u. 21.
6725 Szeged, Horgosi út 31.
6725 Szeged, Horgosi út 33.
6721 Szeged, Maros u. 24.
6725 Szeged, Kálvária sugárút 87.
6728 Szeged, Budapesti út 34. (01418/7 hrsz.).
1055 Budapest, Kossuth L. tér 9.
7345 Alsómocsolád, Alsómocsoládi út 2.
6500 Baja, Keleti körút 26.
1023 Budapest, Alkotás u. 53.
8600 Siófok, Vas Gereben utca 3/A
8600 Siófok, Vas Gereben utca 3/B
6500 Baja, Barta Lénárd utca 8.

### 1.4. Külföldi telephely

A Társaság nem rendelkezik külföldi telephellyel.

### 1.5. A tulajdonosok, a tulajdonosi szerkezetre vonatkozó adatok, részvények

Tulajdonosi kör megnevezése	Teljes alaptőke					
	Előző év			Tárgyév		
	tulajdoni %	szavazat %	db	tulajdoni %	szavazat %	db
Bonafarm Zrt.	99,994	99,994	11 514 262 856	99,994	99,994	11 514 262 856
Húsipari Dolgozók Szakszervezete	0,001	0,001	114 286	0,001	0,001	114 286
Belföldi magánszemélyek	0,004	0,004	440 000	0,004	0,004	440 000
Külföldi magánszemélyek	0,002	0,002	182 858	0,002	0,002	182 858
<b>Összesen:</b>	<b>100,000</b>	<b>100,000</b>	<b>11 515 000 000</b>	<b>100,000</b>	<b>100,000</b>	<b>11 515 000 000</b>

### 1.6. Leányvállalatok

Társaság neve	Társaság címe	Befektetés kelte
PICK Szállítási Kft.	HU 6725 Szeged, Szabadkai út 18.	1992.10.06
PICK KÉZILABDA Zrt.	HU 6725 Szeged, Szabadkai út 18.	2011.04.26
PICK Slovakia S.R.O	SK Szlovákia, 924 01 Galanta, Zoltána Kodálya 2367/49.	2010.06.09
PICK Deutschland GmbH	DE Németország, 40789 Monheim am Rhein, An der Alten Ziegelei 1	1997.04.03

## 1.7. Egyéb részesedési viszonyban lévő/Társult/Közös vezetésű vállalkozások bemutatása

Társaság neve	Társaság címe	Befektetés kelte
PANNON PARTNER Kft.	1068 Budapest, Városligeti fasor 44.	2006.11.30

## 1.8. A beszámoló és a könyvvizsgálat

Jelen beszámoló 2023. január 1-től 2023. december 31-ig terjedő időszakra vonatkozik.

Választott tisztségviselők (cégvezetés, Felügyelő Bizottság tagjai) és járandóságuk bemutatása csoportonként:

### Igazgatóság tagjai:

Igazgatóság elnöke: Csányi Attila (1025 Budapest, Csatárka utca 31. B lház.)

Igazgatósági tagok:

Ádám János (7523 Kaposfő, Kossuth Lajos utca 121/A.)

Éder Tamás (2100 Gödöllő, Hold utca 6.)

Szabó Éva Csilla (1125 Budapest, Zsolna utca 21/A.)

Sóskuti György Zoltán (2098 Pilisszentkereszt, Gyöngyvirág utca 8.)

Lengl Tamás (7720 Lovászhéty, Pusztakisfalva utca 1.)

A felsorolt igazgatósági tagok díjazásban nem részesültek.

### A beszámoló aláírására jogosult személy neve, lakcíme:

Szabó Éva Csilla (1125 Budapest, Zsolna utca 21/A.)

### Könyvvizsgálat, könyvvizsgálatért felelős személy, könyvvizsgálati díj:

Társaságunknál – a számviteli törvény 155. paragrafusa értelmében – kötelező a könyvvizsgálat.

A könyvvizsgálatot végzi:

Ernst & Young Könyvvizsgáló Korlátolt Felelősségű Társaság

HU-1132 Budapest, Váci út. 20.

Céggjegyzékszám: 01-09-267553

Magyar Könyvvizsgálói Kamarai nyilvántartási szám: 001165

A könyvvizsgálatért személyében is felelős személy:

Hruby Attila (MKVK tagsági száma: 007118)

Lakcím: 1174 Budapest, Ósrepülő utca 21. 2. ajtó

2023. évi díj: 16 MFt + ÁFA

A könyvvizsgáló a tárgyévi üzleti évben egyéb bizonyosságot nyújtó szolgáltatásokat, adótanácsadói szolgáltatásokat és egyéb, nem könyvvizsgálói szolgáltatásokat nem végzett.

A beszámoló összeállítása, azért felelős személy adatai, regisztrációs száma:

Tanácsné Papp Ibolya

Regisztrációs száma: 156431

Közzététel (beszámoló megtekintése): cég székhelye, honlap címe (ha ott is megjeleníti):  
6725 Szeged, Szabadkai út 18.

A letétbe helyezett beszámoló a könyvvizsgálói jelentéssel együtt megtekinthető a következő web címen: <http://www.e-beszamolo.kim.gov.hu>

Konzolidált beszámoló:

A Társaság a BONAFARM Zrt-hez tartozó társaságcsoport konszolidációs körének tagja. A konszolidált beszámolót összeállító társaság a BONAFARM Zártkörűen Működő Részvénytársaság (1123 Budapest, Alkotás utca 53.). A beszámoló a BONAFARM Zrt. székhelyén tekinthető meg. A Bonafarm Zrt. fölérendelt anyavállalatának a BONITAS 2002 Befektető és Tanácsadó Zrt. (1123 Budapest, Alkotás u. 53., cégjegyzékszám: 01-10-046045) konszolidációjába is bekerül a Társaság beszámolója.

### 1.9. Csoportos társasági adóalanyiság

Társaságunk a 2019. január 1. napjával csatlakozott a BONITÁS 2002 Zrt. képviseletével létrehozott, és a NAV által 17100676-6-43 csoportazonosító szám alatt engedélyezett csoportos társasági adóalany csoporthoz.



## 2. A számviteli politika bemutatása

Társaságunk számviteli politikáját a Számviteli törvényben előírt alapelvek, a biztosított választási lehetőségek esetén a Társaság működési sajátosságainak figyelembevételével alakítottuk ki.

### A számviteli politika részei:

- Számvitel politikai döntések
- Eszközök és források értékelési szabályai
- Eszközök és források leltárkészítési, leltározási szabályai
- Önköltségszámítás rendjére vonatkozó belső szabályok
- Pénzkezelési szabályok
- Számlatükör a kötelezően azonos módon vezetett számlákig
- Számlarend a kötelezően azonos módon vezetett számlákig
- Bizonylati szabályzat

A beszámoló a 2000. évi C. törvény és módosításai, valamint a Társaság számviteli politikája alapján került összeállításra.

- a **mérleg** választott formája: „**A**” típusú,
- az **eredménykimutatás** választott formája: **összköltség** eljárással készített eredménykimutatás,
- a mérleg és az eredmény-kimutatás tagolása megegyezik a számviteli törvény 1. és 2. számú mellékletében szereplő részletezéssel.

A Társaság a számviteli törvény 45/A. § szerinti, a halasztott adókövetelések és halasztott adókötelezettség kimutatására vonatkozó lehetőséggel a tárgyévi beszámoló tekintetében nem élt.

A beszámoló készítésével kapcsolatos időpontok:

- az üzleti év megegyezik a naptári évvel, vagyis január 1-től december 31-ig tart,
- a mérleg fordulónapja: a tárgyév december 31.
- a mérlegkészítés napja: a tárgyévet követő év január 20.
- a letétbe helyezés időpontja: a tárgyévet követő év május 31.

Az éves beszámolót a Társaság magyar nyelven és millió forintban készíti el, és az éves beszámolót az adott cég képviselőjére jogosult személy írja alá.

A költségek könyvelésénél elsődleges költségnem könyvelést alkalmazunk úgy, hogy a könyvelés zárt rendszerében a tételes könyvelés keretében azonnal kijelölésre kerülnek költségviselők, és költséghelyek is. Így biztosított mindkét költségelszámolásnál a megfelelő részletezettségű információ.

### **Társaságunknál alkalmazott értékelési eljárások**

Az immateriális javak és tárgyi eszközök **egyedi bekerülési értéke**: a tényleges beszerzési ár, valamint az Eszközök és Források Értékelési Szabályzatában meghatározott egyéb árképzési tényezők figyelembe vételével kerül meghatározásra.

**Amortizációs politikánkban** a tárgyi eszközök leírasi kulcsát az egyes eszközökre, illetve eszköz-csoportokra jellemző – a használat figyelembe vételével – hasznos élettartam alapján alakítottuk ki.

Az értékcsökkenés elszámolásának módja **lineáris** valamint 2016-tól az öntözőüzemnél **teljesítményarányos** a leírasi kulcs. Az értékcsökkenés összege az eszközmozgásokat is figyelembe véve **naponta kerül elszámolásra, havi feladással**.

Az eszköz **maradványértékének** becslése során a hasznos élettartam és a műszakilag indokolt (a fizikai elhasználódást, az erkölcsi avulást, a várható használatot figyelembe vevő) élettartam viszonyát kell számításba venni. Amennyiben a hasznos élettartam várhatóan megegyezik az adott eszköz műszakilag indokolt élettartamával, akkor az eszköz maradványértéke az eszköz hulladék-, illetve haszonanyag értékével lesz azonos (amely érték a bekerülési értékhez képest nem jelentős, ezért az adott eszköz maradványértéke nulla). Amennyiben a hasznos élettartam – az üzembe helyezés időpontjában rendelkezésre álló információk alapján – várhatóan nem azonos az adott eszköz műszakilag indokolt élettartamával, akkor az adott eszköznek a hasznos élettartam végén a maradványértéke az adott eszköz várható eladási ára, várható készletrevételi értéke.

**Az egy összegű amortizációként elszámolható kis értékű eszközök értékhatára 200 E Ft.**

**Év végi értékelés:** amennyiben a tárgyi eszköz könyv szerinti értéke tartósan és jelentősen meghaladja a piaci értéket, terven felüli amortizációt számolunk el.

**A befektetett pénzügyi eszközöket** beszerzéskor tényleges beszerzési áron tartjuk nyilván. Az év végi értékelésnél vagy a piaci érték, vagy a saját tőke alapon történő értékelés alapján vonjuk vizsgálat alá a nyilvántartási értéket. Amennyiben az előzőek szerinti érték tartósan és jelentősen a nyilvántartási érték alatt van, a befektetést leértékeljük.

**Deviza, valuta készleteinket, befektetett eszközeinket, követelés és kötelezettség állományunkat év közben** a teljesítés napi MNB árfolyamon számított forintértéken tartjuk nyilván.

**Év végén** ugyanezen eszközök és források állományát az MNB december 31-i hivatalos deviza árfolyamára értékeljük át.

A **vásárolt készleteinkről** folyamatos cikkenkénti mennyiségi és érték nyilvántartást vezetünk.

A készletek bekerülési értékét a számla szerinti tényleges beszerzési ár, és egyéb bekerülési ártényezők határozzák meg.

A felhasználások a beszerzési árakból számított mérlegelt átlagáron kerülnek elszámolásra, így a készleteket mérlegelt átlagáron értékeljük.

Beszámolási időszak végén a készletek értékelése az analitikus nyilvántartások, a piaci érték, valamint forgalomképesség figyelembe vételével egyedileg történik.

A **saját termelésű készletek** önköltsége utókalkulációval, az Önköltség számítási szabályzatban rögzített költség tényezők figyelembe vételével kerül meghatározásra.

A Társaság **kivételes előfordulású tételeknek** minősíti a következőket: apport-tranzakciók, átvállalt vagy hitelezők által elengedett kötelezettségek, adott vagy kapott támogatások, ingyenesen nyújtott vagy kapott szolgáltatások, illetve ingyenesen átadott vagy kapott eszközök, elengedett kötelezettségek, tartozásátvállalások, amennyiben azok előfordulása eseti, nem rendszeres és egyedi értékük a nettó árbevétel 2%-át meghaladják.

**A beszámoló szempontjából jelentős összegű hiba** ha a hiba feltárásának évében, a különböző ellenőrzések során, egy adott üzleti évet érintően (évenként külön-külön) feltárt hibák és hibahatások – eredményt, saját tőkét növelő-csökkenő – értékének együttes

(előjeltől független) összege meghaladja a mérlegfőösszeg 2 %-át. Amennyiben az ellenőrzött üzleti év mérlegfőösszegének 2 %-a nem haladja meg az 1 millió Ft-ot, akkor az 1 millió Ft-ot tekintjük jelentős összegű hibának.

A vevőknek szerződés alapján, utólag adott, a mérlegkészítés napjáig **pénzügyileg nem rendezett engedményt** a tárgyévi eredmény terhére az egyéb rövid lejáratú kötelezettségekkel szemben elszámoltuk.

A Társaság céltartalékot képez olyan fizetési kötelezettségekre, amelyek várhatóan vagy bizonyosan felmerülnek, de összegük vagy esedékességük időpontja a mérlegkészítéskor még bizonytalan.

Céltartalékot képez továbbá olyan jövőbeni költségekre, amelyek feltételezhetően vagy bizonyosan felmerülnek, de összegük vagy felmerülésük időpontja a mérlegkészítéskor még bizonytalan és nem sorolhatók a passzív időbeli elhatárolások közé.

Társaságunk csoportos társasági adóalany tagja, így a beszámoló, könyvviteli zárlat összeállítása az összes csoporttaghoz hasonlóan egységesen a számviteli törvény III. fejezete szerinti éves beszámolóra vonatkozó előírások szerint történik, illetve a számviteli politika szerinti mérlegfordulónap egységesen december 31.



## II. SPECIFIKUS RÉSZ

### Szöveges és számszaki értékelés a vállalkozás vagyoni, pénzügyi és jövedelmi helyzetéről, a likviditásról, a fizetőképességről

#### 1. Értékelés

A Társaság mérlegfőösszege 114 325 MFt, az előző évhez képest 14 484 MFt-tal nőtt.

A vagyoni helyzet, az eszközök és források összetételének adatait a 3. számú melléklet tartalmazza.

A Társaság főbb gazdálkodási mutatóit a 4. számú melléklet mutatja be.

A kiegészítő melléklet részét képező cash-flow kimutatás (2. számú melléklet) tájékoztatást ad a Társaság beszámolási időszak alatti pénzeszközei bevételéről és kiadásairól olyan tagolásban, hogy a működési, befektetési és a finanszírozási tevékenységből eredő pénzeszközváltozás követhető.

A mérleg fordulónapja utáni változások bemutatása: nem történt változás.

#### 2. A mérleghez kapcsolódó kiegészítések

##### 2.1. Befektetett eszközök

Immateriális javak és tárgyi eszközök állományának alakulása:

Részletes mozgástükör tábla az 1. sz. mellékletben

Befektetett pénzügyi eszközök:

adatok MFt-ban

Megnevezés	Előző év	Tárgyév	Változás Érték	Index %
Tartós részesedés kapcsolt vállalkozásban	202	194	-8	96,0
Tartósan adott kölcsön kapcsolt vállalk.	0	0	0	0,0
Tartós jelentős tulajdoni részesedés	0	0	0	0,0
Tartós kölcsön jelentős részes.vállalk-ban	0	0	0	0,0
Egyéb tartós részesedés	0	0	0	0,0
Tartós kölcsön egyéb részes. vállalkozásban	0	0	0	0,0
Egyéb tartósan adott kölcsön	0	0	0	0,0
Tartós hitelviszonyt megtestesítő értékpapírok	0	0	0	0,0
Befektetett pü-i eszközök értékhelyesbítése	0	0	0	0,0
Befektetett pü-i eszközök értékelési különbözete	0	0	0	0,0
<b>Befektetett pénzügyi eszközök összesen:</b>	<b>202</b>	<b>194</b>	<b>-8</b>	<b>96,0</b>

Részesedések részletezése:

Tartós részesedések részletezése:

adatok MFt-ban

Megnevezés	Előző év	Növekedés	Csökkenés	Tárgyév
PICK Szállítási Kft.	3	0	0	3
PICK SLOVAKIA S.R.O	2	0	0	2
PICK Kézilabda Zrt.	87	0	0	87
PICK Deutschland GmbH	1 879	0	81	1 798
PICK Arad S.R.L.	171	0	171	0
<b>Tartós részesedések összesen:</b>	<b>2 142</b>	<b>0</b>	<b>252</b>	<b>1 890</b>

Egyéb tartós részesedések részletezése:

A Társaság 0,1 MFt értékű egyéb tartós részesedéssel rendelkezik a PANNON PARTNER Kft-ben.

Adott kölcsönök alakulása:

A Társaságnak az előző év és a tárgyév fordulónapján nincsenek tartósan adott kölcsönei.

## Befektetett pénzügyi eszközök értékvesztése:

adatok MFT-ban

Megnevezés	Nyitó érték	Tárgyévi növekedés	Tárgyévi csökkenés	Visszaírt értékvesztés	Záró érték
Tartós részesedés kapcsolt vállalkozásban	1 940	0	244	0	1 696
Tartós jelentős tulajdoni részesedés	0	0	0	0	0
Egyéb tartós részesedés	0	0	0	0	0
Tartós hitelviszonyt megtestesítő értékpapír	0	0	0	0	0
Tartósan adott kölcsön kapcsolt vállalkozásban	0	0	0	0	0
Tartósan adott kölcsön jelentős tul. rész. viszonyban álló váll.-ban	0	0	0	0	0
Tartósan adott kölcsön egyéb részesedési viszonyban álló váll.-ban	0	0	0	0	0
Egyéb tartósan adott kölcsön	0	0	0	0	0
<b>Befektetett pénzügyi eszközök értékvesztése összesen:</b>	<b>1 940</b>	<b>0</b>	<b>244</b>	<b>0</b>	<b>1 696</b>

## 2.2. Készletek alakulása

A készletek összetételének változása:

adatok MFT-ban

Megnevezés	Előző év	Tárgyév	Változás Érték	Index %
Saját termelésű készlet	8 332	9 169	837	110,0
Vásárolt készlet	3 355	2 824	-531	84,2
<b>Készletek összesen:</b>	<b>11 687</b>	<b>11 993</b>	<b>306</b>	<b>102,6</b>

A készletek értékvesztésének állományváltozása:

adatok MFT-ban

Megnevezés	Előző év	Növekedés	Csökkenés	Tárgyév
Anyagok értékvesztése és visszaírása	0	9	0	9
Beflen termelés és félkész termék értékvesztése és visszaírása	0	82	0	82
Állatok értékvesztése és annak visszaírása	0	0	0	0
Késztermékek értékvesztése és visszaírása	9	11	0	20
Áruk értékvesztése és visszaírása	0	0	0	0
<b>Készletek értékvesztése összesen:</b>	<b>9</b>	<b>102</b>	<b>0</b>	<b>111</b>

## 2.3. Követelések

Vevők megbontása:

adatok MFT-ban

Megnevezés	Előző év	Tárgyév	Változás Érték	Index %
Belföldi vevőállomány	5 912	5 720	-192	96,8
Külföldi vevőállomány	936	830	-106	88,7
<b>Követelések áruszáll. és szolg. (vevő) összesen:</b>	<b>6 848</b>	<b>6 550</b>	<b>-298</b>	<b>95,6</b>

Követelések kapcsolt vállalkozással szemben:

adatok MFT-ban

Partnertársaság	Előző év	Tárgyév	Változás Érték	Index %
Bonafarm Adriatic d.o.o.	0	102	102	0,0
Bonafarm Zrt.	26 395	39 398	13 003	149,3
BONITÁS 2002 Zrt.	0	68	68	0,0
BonOffice Kft.	3	5	2	158,4
Pick Deutschland GmbH	1 819	1 581	-238	86,9
Sole Mizo Romania Srl.	59	46	-13	77,8
SOLE-MiZo ZRt.	1	2	1	237,7
<b>Kapcsolt követelések összesen:</b>	<b>28 277</b>	<b>41 202</b>	<b>12 925</b>	<b>145,7</b>

Egyéb követelések összetétele:

adatok MFT-ban

Megnevezés	Előző év	Tárgyév	Változás Érték	Index %
Egyéb adott előleg	80	56	-24	70,0
Követelés munkavállalókkal szemben	2	2	0	100,0
Államháztartással szembeni követelés	1 348	1 704	356	126,4
Dolgozói lakásvásárlási kölcsön	0	0	0	0,0
Vevőkkel szembeni egyéb követelés	0	0	0	0,0
Vevői előleg ÁFA	0	0	0	0,0
Letétek és kauciók	17	14	-3	82,4
Következő időszakban visszaigényelhető áfa	9	3	-6	33,3
Tartozik egyenlegű szállító, egyéb kötelezettség	53	51	-2	96,2
Különféle egyéb követelés	0	0	0	0,0
<b>Egyéb követelések összesen:</b>	<b>1 509</b>	<b>1 830</b>	<b>321</b>	<b>121,3</b>

Követelések értékvesztésének alakulása:

adatok MFT-ban

Megnevezés	Előző év	Növekedés	Csökkenés	Tárgyév
Aruszállításból és szolgáltatásokból származó követelések értékvesztése	4	0	1	3
Kapcsolt vállalkozásokkal szemben fennálló követelésekre elszámolt értékvesztés	0	0	0	0
Egyéb követelésekre elszámolt értékvesztés	1	0	0	1
<b>Követelések értékvesztése összesen:</b>	<b>5</b>	<b>0</b>	<b>1</b>	<b>4</b>

2.4. Pénzeszközök

A pénzeszközök állománya 5 620 MFT, melynek összetétele megtalálható a mérlegben, illetve a 3. sz. melléklet Forgóeszközök összetétele nevű táblázatában.



## 2.5. Aktív időbeli elhatárolások összetétele

adatok MFT-ban

Megnevezés	Előző év	Tárgyév	Változás Érték	Index %
GINOP	254	0	-254	0,0
Kamatok	353	779	426	220,7
Szállítói bónusz	55	80	25	145,5
<b>Bevétel elhatárolások</b>	<b>662</b>	<b>859</b>	<b>197</b>	<b>129,8</b>
Bérekompenzáció	11	0	-11	0,0
Biztosítás	5	6	1	120,0
Hirdetés	0	1	1	0,0
Marketing költség	6	0	-6	0,0
<b>Költség elhatárolások</b>	<b>22</b>	<b>7</b>	<b>-15</b>	<b>31,8</b>
Halasztott ráfordítások	0	0	0	0,0
<b>Aktív időbeli elhatárolások összesen:</b>	<b>684</b>	<b>866</b>	<b>182</b>	<b>126,6</b>

## 2.6. Saját tőke alakulása

A Társaság saját tőkéjének tárgyévi állományváltozása:

adatok MFT-ban

Megnevezés	Jegyzett tőke	Tőke- tartalék	Eredmény tartalék	Lekötött tartalék	Értékelési tartalék	Adózott eredmény	Saját tőke összesen
<b>Nyitó egyenleg</b>	<b>11 515</b>	<b>2 928</b>	<b>20 343</b>	<b>15 175</b>	<b>0</b>	<b>6 917</b>	<b>56 878</b>
Lekötött tartalékba helyezés				7 827			7 827
Eredmény tartalékba helyezés			12 082				12 082
Tárgyévi eredmény (nyereség)						8 201	8 201
<b>Növekedés összesen</b>	<b>0</b>	<b>0</b>	<b>12 082</b>	<b>7 827</b>	<b>0</b>	<b>8 201</b>	<b>28 110</b>
Lekötött tartalékba helyezés			7 827				7 827
Eredmény tartalékba helyezés				5 165		6 917	12 082
Tárgyévi eredmény (veszteség)							0
Pótbefizetés			550				550
<b>Csökkenés összesen</b>	<b>0</b>	<b>0</b>	<b>8 377</b>	<b>5 165</b>	<b>0</b>	<b>6 917</b>	<b>20 459</b>
<b>Záró egyenleg</b>	<b>11 515</b>	<b>2 928</b>	<b>24 048</b>	<b>17 837</b>	<b>0</b>	<b>8 201</b>	<b>64 529</b>

A lekötött tartalék jogcímek szerinti bontása:

adatok MFT-ban

Megnevezés	Előző év	Tárgyév	Változás Érték	Index %
Fejlesztési tartalék	15 094	17 780	2 686	117,8
Alapítás-átszervezésre képzett tartalék	81	57	-24	70,4
<b>Lekötött tartalék összesen:</b>	<b>15 175</b>	<b>17 837</b>	<b>2 662</b>	<b>117,5</b>

## 2.7. Céltartalékok

adatok MFt-ban

Megnevezés	Előző év	Képzés	Felhasználás	Tárgyév
Direkt anyagok	24	0	24	0
Jutalom	354	88	0	442
MRP bónusz	237	135	237	135
Munkaügyi per	10	4	2	12
Műszaki anyagok	25	0	4	21
<b>Céltartalék összesen:</b>	<b>650</b>	<b>227</b>	<b>267</b>	<b>610</b>

A vezetői bónuszra képzett céltartalék előzetes kalkuláció alapján került megállapításra, összege nem végleges.

Nincs kapcsolt vállalkozással szemben fennálló kötelezettségekre képzett céltartalék.

## 2.8. Kötelezettségek

Hosszú lejáratú kötelezettségek alakulása:

adatok MFt-ban

Megnevezés	Előző év	Tárgyév	Változás Érték	Index %
Hosszú lejáratra kapott kölcsönök	0	0	0	0,0
Átváltoztatható kötvények	0	0	0	0,0
Tartozások kötvénykibocsátásból	27 000	27 000	0	100,0
Beruházási és fejlesztési hitelek	0	0	0	0,0
Egyéb hosszú lejáratú hitelek	0	0	0	0,0
Tartós kötelezettségek kapcs. váll. szemben	0	0	0	0,0
Tartós köt.jelentős részesed.váll.szemben	0	0	0	0,0
Tartós kötelezettségek egyéb rész. váll. szemben	0	0	0	0,0
Egyéb hosszú lejáratú kötelezettségek	0	0	0	0,0
<b>Hosszú lejáratú kötelezettségek összesen:</b>	<b>27 000</b>	<b>27 000</b>	<b>0</b>	<b>100,0</b>

Rövid lejáratú kötelezettségek alakulása:

adatok MFT-ban

Megnevezés	Előző év	Tárgyév	Változás Érték	Index %
Rövid lejáratú kölcsönök	0	0	0	0,0
Rövid lejáratú hitelek	0	0	0	0,0
Vevőktől kapott előlegek	0	0	0	0,0
Kötelezettségek áruszáll. és szolg. (szállítók)	9 193	7 871	-1 322	85,6
Váltótartozások	0	0	0	0,0
Rövid lejáratú kötel. kapcs. váll. szemben	2 411	3 929	1 518	163,0
Rövid lejáratú köt.jelentős rész.szemben	0	0	0	0,0
Rövid lejáratú kötel. egyéb rész. váll. szemben	0	0	0	0,0
Egyéb rövid lejáratú kötelezettségek	1 421	1 305	-116	91,8
Kötelezettségek értékelési különbözete	0	0	0	0,0
Származékos ügyletek negatív ért. különbözete	0	0	0	0,0
<b>Rövid lejáratú kötelezettségek összesen:</b>	<b>13 025</b>	<b>13 105</b>	<b>80</b>	<b>100,6</b>

Kötelezettség áruszállításból és szolgáltatásból:

adatok MFT-ban

Megnevezés	Előző év	Tárgyév	Változás Érték	Index %
Belföldi szállítók	6 644	5 470	-1 174	82,3
Külföldi szállítók	2 549	2 401	-148	94,2
<b>Kötelezettségek áruszáll. és szolg. (szállítók) összesen:</b>	<b>9 193</b>	<b>7 871</b>	<b>-1 322</b>	<b>85,6</b>

Rövid lejáratú kötelezettségek alakulása kapcsolt vállalkozással szemben:

adatok MFT-ban

Partnertársaság	Előző év	Tárgyév	Változás Érték	Index %
"MCS" Vágóhíd Zrt.	596	526	-70	88,2
AGROPRODUKT Zrt.	43	110	67	256,8
Bóly Zrt.	156	249	93	159,9
Bonafarm Zrt.	171	474	303	277,1
Bonafarm-Bábolna Kft.	543	498	-45	91,7
BONITÁS 2002 Zrt.	138	0	-138	0,0
BonOffice Kft.	13	14	1	108,3
Csányi Pincészet Zrt.	1	0	-1	45,7
Dalmand Zrt.	133	185	52	139,2
FIORÁCS Kft.	105	118	13	112,1
HUNGERIT Zrt.	0	5	5	0,0
Hőtechnika Kőolaj Kft.	76	0	-76	0,0
Pick Deutschland GmbH	0	2	2	0,0
PICK Kézilabda Zrt.	5	1 140	1 135	22 806,8
PICK Slovakia S.R.O.	0	3	3	0,0
Sertésteny. és Hízlaló Bt	4	3	-1	84,0
Sole Mizo Romania Srl.	22	0	-22	0,0
SOLE-MiZo ZRt.	402	596	194	148,2
Véméendi Agrár Kft.	3	5	2	152,2
<b>Kapcsolt kötelezettségek összesen:</b>	<b>2 411</b>	<b>3 929</b>	<b>1 518</b>	<b>163,0</b>

Egyéb rövid lejáratú kötelezettségek főbb csoportok szerinti megbontása:

adatok Mft-ban

Megnevezés	Előző év	Tárgyév	Változás Érték	Index %
Munkavállalókkal kapcsolatos kötelezettség	503	524	21	104,2
NAV felé fennálló kötelezettség	401	502	101	125,2
Követel egyenlegű vevők	6	0	-6	0,0
Helyi adók	3	0	-3	0,0
Önkéntes pt. kötelezettségek	6	5	-1	83,3
Kapott biztosítékok miatt fennálló kötelezettség	83	60	-23	72,3
Szakszervezeti tagdíj fizetési kötelezettség	1	1	0	100,0
Részesedésekkel kapcsolatos kötelezettség	0	0	0	0,0
Lízing	0	0	0	0,0
Bónusz	94	213	119	226,6
GINOP pályázat előleg	0	0	0	0,0
Egyéb rövid lejáratú kötelezettségek	324	0	-324	0,0
<b>Egyéb kötelezettségek összesen:</b>	<b>1 421</b>	<b>1 305</b>	<b>-116</b>	<b>91,8</b>

2.9. Passzív időbeli elhatárolások összetétel részletezése

adatok Mft-ban

Megnevezés	Előző év	Tárgyév	Változás Érték	Index %
<b>Bevétel elhatárolások</b>	<b>0</b>	<b>0</b>	<b>0</b>	<b>0,0</b>
Bérelt munkaerő	16	30	14	187,5
Bérleti díj	5	7	2	140,0
Biztosítás	0	1	1	0,0
EHS	0	15	15	0,0
Energia költség	198	135	-63	68,2
EPR díj	0	240	240	0,0
Fuvar költség	24	1	-23	4,2
Jutalék	4	0	-4	0,0
Karbantartás	0	0	0	0,0
Kereskedelmi marketing költség	156	133	-23	85,3
Könyvvizsgálói díj	10	16	6	160,0
Kötvény kamata	38	38	0	100,0
Marketing költség	126	104	-22	82,5
Minőségi vizsgálati díj	11	9	-2	81,8
Mosodai költség	2	0	-2	0,0
MRP működési költség hozzájárulása	2	0	-2	0,0
Sikerdíj	0	6 579	6 579	0,0
Szezonális jutalom	0	17	17	0,0
Természetbeni juttatás költsége	25	14	-11	56,0
Tűzifa száradás	2	3	1	150,0
Üzemanyag	0	3	3	0,0
<b>Költség elhatárolások</b>	<b>619</b>	<b>7 345</b>	<b>6 726</b>	<b>1 186,6</b>
Fellelt eszköz	15	11	-4	73,3
GINOP	207	289	82	139,6
IFKA	1 376	1 337	-39	97,2
Ingyenes kiosztás	64	72	8	112,5
SASMOB	7	9	2	128,6
Védjegy	0	18	18	0,0
<b>Halasztott bevételek</b>	<b>1 669</b>	<b>1 736</b>	<b>67</b>	<b>104,0</b>
<b>Passzív időbeli elhatárolások összesen:</b>	<b>2 288</b>	<b>9 081</b>	<b>6 793</b>	<b>396,9</b>



### 3. Az eredménykimutatáshoz kapcsolódó kiegészítések

#### 3.1. A bevételek alakulása

Értékesítés nettó árbevétele értékesítési irányonként (belföldi, export):

adatok Mft-ban

Megnevezés	Előző év	Tárgyév	Változás Érték	Index %
Belföldi értékesítés nettó árbevétele	58 151	59 933	1 782	103,1
Export értékesítés nettó árbevétele	22 129	23 092	963	104,4
<b>Értékesítés nettó árbevétele összesen:</b>	<b>80 280</b>	<b>83 025</b>	<b>2 745</b>	<b>103,4</b>

Értékesítés nettó árbevétele tevékenységek /legmeghatározóbb tevékenységi körök szerint:

adatok Mft-ban

TEÁOR	Megnevezés	Tárgyév
1013	Hús-, baromfihús-készítmény gyártása	82 117
4711	Élelmiszer jellegű bolti vegyes kiskereskedelem	619
4632	Hús-, húskészítmény nagykereskedelme	6
4676	Egyéb termelési célú termék nagykereskedelme	72
4939	M.n.s. egyéb szárazföldi személyszállítás	9
5229	Egyéb szállítást kiegészítő szolgáltatás	2
5520	Üdülési, egyéb átmeneti szálláshely-szolgáltatás	6
5629	Egyéb vendéglátás	34
6820	Saját tulajdonú, bérelt ingatlan bérbeadása, üzemeltetése	155
7712	Gépjárműkölcsönzés (3,5 tonna fölött)	1
7740	Immateriális javak kölcsönzése	1
8299	M.n.s. egyéb kiegészítő üzleti szolgáltatás	3
<b>Értékesítés nettó árbevétele összesen:</b>		<b>83 025</b>

Az exportértékesítés alakulása országonként / EU-n kívül illetve belül történő értékesítés alakulása:

adatok MFt-ban

Reláció	Ország	Tárgyév		
		Termék	Szolgáltatás	Összesen
EU-n belüli	Ausztria	820	0	820
EU-n belüli	Belgium	5	0	5
EU-n belüli	Cseh Köztársas.	1 758	1	1 759
EU-n belüli	Németország	14 609	0	14 609
EU-n belüli	Dánia	12	0	12
EU-n belüli	Finnország	12	0	12
EU-n belüli	Franciaország	48	0	48
EU-n belüli	Görögország	78	0	78
EU-n belüli	Horvátország	1 026	0	1 026
EU-n belüli	Hollandia	342	0	342
EU-n belüli	Lengyelország	356	0	356
EU-n belüli	Románia	1 207	0	1 207
EU-n belüli	Svédország	501	0	501
EU-n belüli	Szlovénia	896	1	897
EU-n belüli	Szlovákia	833	0	833
<b>EU-n belüli</b>	<b>Eredmény</b>	<b>22 503</b>	<b>2</b>	<b>22 505</b>
EU-n kívüli	Kanada	74	0	74
EU-n kívüli	Svájc	65	0	65
EU-n kívüli	Egyes.Királyság	310	0	310
EU-n kívüli	USA	139	0	139
<b>EU-n kívüli</b>	<b>Eredmény</b>	<b>587</b>	<b>0</b>	<b>587</b>
<b>Végösszeg:</b>		<b>23 090</b>	<b>2</b>	<b>23 092</b>

Kapcsolt vállalkozással szemben elszámolt bevételek:

adatok MFt-ban

Partnertársaság	Tárgyév		
	Árbevétel	Egyéb bevétel	Összesen
"MCS" Vágóhíd Zrt.	17	0	17
Bonafarm Adriatic d.o.o.	242	0	242
Bonafarm Zrt.	44	0	44
Bonafarm-Bábolna Kft.	3	0	3
Pick Deutschland GmbH	14 422	0	14 422
Sole Mizo Romania Srl.	625	0	625
SOLE-MiZo ZRt.	5	0	5
<b>Kapcsolt bevételek összesen:</b>	<b>15 358</b>	<b>0</b>	<b>15 358</b>

Egyéb bevételek részletezése:

adatok MFT-ban

Megnevezés	Előző év	Tárgyév	Változás Érték	Index %
Immateriális javak és TE értékesítések pozitív különbözete	12	5 735	5 723	47 791,7
Kapott kamat, bírság, kártérítés	96	38	-58	39,6
Utólag kapott engedmény	92	116	24	126,1
Céltartalék felhasználás	230	267	37	116,1
Visszaírt értékvesztés	3	54	51	1 800,0
Leltártöbblet	6	290	284	4 833,3
Támogatások	49	58	9	118,4
Jövedéki adó visszatérítés	0	0	0	0,0
Különféle egyéb bevételek	122	209	87	171,3
<b>Egyéb bevétel összesen:</b>	<b>610</b>	<b>6 767</b>	<b>6 157</b>	<b>1 109,3</b>

Kivételes nagyságú és előfordulású bevételek:

A vállalatnál a tárgyévben nem merültek fel kivételes nagyságú és előfordulású bevételek.

Kapott támogatások jogcímenkénti bemutatása:

adatok MFT-ban

Megnevezés	Előző év	Tárgyév	Változás Érték	Index %
GINOP	30	54	24	180,0
Egyéb	19	4	-15	21,1
<b>Támogatások összesen:</b>	<b>49</b>	<b>58</b>	<b>9</b>	<b>118,4</b>

3.2. Az aktivált saját teljesítmények értéke

adatok MFT-ban

Megnevezés	Előző év	Tárgyév	Változás Érték	Index %
STK állományváltozás félkésztermék	2 643	2 530	-113	95,7
STK állományváltozás késztermék	-1 655	-572	1 083	34,6
STK állományváltozás állatok	0	0	0	0,0
STK állományváltozás befejezetlen	1 360	-1 120	-2 480	-82,4
<b>STK állományváltozás összesen:</b>	<b>2 348</b>	<b>838</b>	<b>-1 510</b>	<b>35,7</b>
SEEAE - készlet	640	1 076	436	168,1
SEEAE - tenyészállat	0	0	0	0,0
SEEAE - tárgyi eszköz	184	180	-4	97,8
<b>Saját Előállítású Eszközök Akt. Értéke összesen:</b>	<b>824</b>	<b>1 256</b>	<b>432</b>	<b>152,4</b>
<b>Aktivált saját teljesítmények összesen:</b>	<b>3 172</b>	<b>2 094</b>	<b>-1 078</b>	<b>66,0</b>

### 3.3. Az anyagjellegű ráfordítások alakulása

adatok MFt-ban

Megnevezés	Előző év	Tárgyév	Változás Érték	Index %
Anyagköltség	46 513	49 856	3 343	107,2
Igénybe vett szolgáltatások értéke	12 769	20 629	7 860	161,6
Egyéb szolgáltatások értéke	139	123	-16	88,5
Eladott áruk beszerzési értéke	529	532	3	100,6
Eladott (közvetített) szolgáltatások értéke	16	17	1	106,3
<b>Anyagjellegű ráfordítás összesen:</b>	<b>59 966</b>	<b>71 157</b>	<b>11 191</b>	<b>118,7</b>

Import beszerzések részletezése termékimport és szolgáltatásimport megbontásban EU-n kívüli, illetve EU-n belüli országokból:

adatok MFt-ban

Reláció	Ország	Tárgyév		
		Termék	Szolgáltatás	Összesen
EU-n belüli	Ausztria	473	15	488
EU-n belüli	Belgium	1	0	1
EU-n belüli	Cseh Köztársas.	0	32	32
EU-n belüli	Dánia	74	0	74
EU-n belüli	Finnország	40	-1	40
EU-n belüli	Franciaország	50	13	62
EU-n belüli	Hollandia	420	1	421
EU-n belüli	Horvátország	70	0	70
EU-n belüli	Írország	66	-1	64
EU-n belüli	Lengyelország	483	22	505
EU-n belüli	Luxemburg	0	10	10
EU-n belüli	Németország	22 072	289	22 361
EU-n belüli	Olaszország	1 551	5	1 556
EU-n belüli	Románia	72	0	72
EU-n belüli	Spanyolország	6 664	0	6 664
EU-n belüli	Svédország	17	25	42
EU-n belüli	Szlovákia	235	87	322
EU-n belüli	Szlovénia	0	16	16
<b>EU-n belüli</b>	<b>Eredmény</b>	<b>32 288</b>	<b>512</b>	<b>32 800</b>
EU-n kívüli	Egyes.Királyság	0	3	3
EU-n kívüli	Svájc	0	0	0
<b>EU-n kívüli</b>	<b>Eredmény</b>	<b>0</b>	<b>3</b>	<b>3</b>
<b>Végösszeg:</b>		<b>32 288</b>	<b>515</b>	<b>32 803</b>



Kapcsolt vállalkozásoktól történt beszerzések:

adatok MFt-ban

Partnertársaság	Tárgyév		
	Termék	Szolgáltatás	Összesen
"MCS" Vágóhíd Zrt.	5 413	436	5 849
Bonafarm Zrt.	0	9 889	9 889
BonOffice Kft.	0	182	182
Csányi Pincészet Zrt.	1	5	6
Hőtechnika Kőolaj Kft.	185	0	185
KITE Zrt.	12	0	12
Pick Deutschland GmbH	0	313	313
PICK Kézilabda Zrt.	0	82	82
PICK Slovakia S.R.O.	0	39	39
SARLÓSPUSZTA Zrt.	0	1	1
Sole Mizo Romania Srl.	0	2	2
SOLE-MiZo ZRt.	215	-6	209
<b>Kapcsolt beszerzések összesen:</b>	<b>5 826</b>	<b>10 943</b>	<b>16 769</b>

Igénybe vett szolgáltatások állományának részletezése:

adatok MFt-ban

Megnevezés	Előző év	Tárgyév	Változás Érték	Index %
Szállítási költség	1 850	1 669	-181	90,2
Raktározási költség	499	554	55	111,0
Bérelti díjak	598	604	6	101,0
Karbantartási költségek	745	859	114	115,3
Marketing költségek	5 376	5 372	-4	99,9
Kiállítás, vásár	1	4	3	400,0
Oktatás, továbbképzés, szaklap, folyóirat előfizetés	31	42	11	135,5
Utazási és kiküldetési költségek	21	18	-3	85,7
EPR díj	0	240	240	0,0
Szaktanácsadás, ügyvéd, könyvvizsgálat	195	97	-98	49,7
Környezetvédelmi szolgáltatás, ellenőrzés	102	100	-2	98,0
Csatornadíj, szemétdíj, szennyvíz	211	177	-34	83,9
Állati hulla megsemmisítés	9	8	-1	88,9
Őrzés, védelem	233	301	68	129,2
Telefon, telefax, internet, postaköltség	4	5	1	125,0
Ügynöki jutalékok	67	56	-11	83,6
Minőségvizsgálati díj, állategészségügyi vizsgálat	88	103	15	117,0
Licencdíj, fajtahasználati díj	2	2	0	100,0
Management díjak	2 330	9 818	7 488	421,4
Munka,-tűzvédelem,-foglalkozás egészségügyi ktgek	14	9	-5	64,3
Vámügynökségi szolgáltatás	1	1	0	100,0
Egyéb igénybevett szolgáltatások	392	590	198	150,5
<b>Igénybe vett szolgáltatások összesen:</b>	<b>12 769</b>	<b>20 629</b>	<b>7 860</b>	<b>161,6</b>

Egyéb szolgáltatások részletezése:

adatok MFt-ban

Megnevezés	Előző év	Tárgyév	Változás Érték	Index %
Bankköltség	67	72	5	107,5
Biztosítási díjak	63	46	-17	73,0
Hatósági díjak	9	5	-4	55,6
Utdíj saját járművekre	0	0	0	0,0
<b>Egyéb szolgáltatások összesen:</b>	<b>139</b>	<b>123</b>	<b>-16</b>	<b>88,5</b>

### 3.4. A személyi jellegű ráfordítások alakulása

adatok MFt-ban

Megnevezés	Előző év	Tárgyév	Változás Érték	Index %
Béreköltség	8 333	8 401	68	100,8
Személyi jellegű egyéb kifizetések	1 757	1 952	195	111,1
Bérfelárulék	1 123	1 174	51	104,5
<b>Személyi jellegű ráfordítások összesen:</b>	<b>11 213</b>	<b>11 527</b>	<b>314</b>	<b>102,8</b>

A munkavállalók létszámára és járandóságaira vonatkozó adatokat az 5. számú melléklet tartalmazza.

### 3.5. Az értékcsökkenés alakulása

Az értékcsökkenés alakulását az 1. számú melléklet tartalmazza.

### 3.6. Egyéb ráfordítások

adatok MFt-ban

Megnevezés	Előző év	Tárgyév	Változás Érték	Index %
Immateriális javak és TE értékesítések negatív különbözete	4	0	-4	0,0
Káreseménnyel kapcsolatos ráfordítás	6	7	1	116,7
Bírság, kötbér, késedelmi kamat	19	21	2	110,5
Céltartalék képzés	666	226	-440	33,9
Értékvesztés	9	199	190	2 211,1
Terven felüli ECS, hiány, selejt, káresemény, leért.	2 614	1 340	-1 274	51,3
Adók, járulékok, pótlékok	1 086	1 046	-40	96,3
Leírt követelés	0	0	0	0,0
Utólag adott engedmény	706	782	76	110,8
Egyéb ráfordítások	436	533	97	122,2
<b>Egyéb ráfordítás összesen:</b>	<b>5 546</b>	<b>4 154</b>	<b>-1 392</b>	<b>74,9</b>

Kivételes nagyságú és előfordulású ráfordítások:

A vállalatnál a tárgyévben nem merültek fel kivételes nagyságú és előfordulású ráfordítások.

### 3.7. Pénzügyi műveletek bevételeinek és ráfordításainak részletezése

Pénzügyi műveletek bevételeinek részletezése:

adatok MFT-ban

Megnevezés	Előző év	Tárgyév	Változás Érték	Index %
Kapott (járó) osztalék és részesedés	309	373	64	120,7
Ebből: kapcsolt vállalkozástól kapott	309	373	64	120,7
Részesedésekből származó bevételek, árfolyamnyereségek	138	0	-138	0,0
Ebből: kapcsolt vállalkozástól kapott	0	0	0	0,0
Befektetett pénzügyi eszközökből származó bev. árf.	0	0	0	0,0
Ebből: kapcsolt vállalkozástól kapott	0	0	0	0,0
Egyéb kapott (járó) kamatok és kamatjellegű bevételek	1 738	5 235	3 497	301,2
Ebből: kapcsolt vállalkozástól kapott	0	0	0	0,0
Pénzügyi műveletek egyéb bevételei	1 283	1 090	-193	85,0
Ebből: értékelési különbözet	115	0	-115	0,0
<b>Pénzügyi műveletek bevételei összesen:</b>	<b>3 468</b>	<b>6 698</b>	<b>3 230</b>	<b>193,1</b>

Pénzügyi műveletek ráfordításainak részletezése:

adatok MFT-ban

Megnevezés	Előző év	Tárgyév	Változás Érték	Index %
Részesedésekből származó ráfordítások, árfolyamveszt.	0	0	0	0,0
Ebből: kapcsolt vállalkozástól kapott	0	0	0	0,0
Befektetett pénzügyi eszközökből származó ráf. árf.	0	0	0	0,0
Ebből: kapcsolt vállalkozástól kapott	0	0	0	0,0
Fizetendő (fizetett) kamatok és kamatjellegű ráf.	500	458	-42	91,6
Ebből: kapcsolt vállalkozástól kapott	0	0	0	0,0
Részesedések, értékpapírok, bankbetétek értékvesztése	87	0	-87	0,0
Pénzügyi műveletek egyéb ráfordításai	1 352	1 153	-199	85,3
Ebből: értékelési különbözet	0	52	52	0,0
<b>Pénzügyi műveletek ráfordításai összesen:</b>	<b>1 939</b>	<b>1 611</b>	<b>-328</b>	<b>83,1</b>

### 3.8. Társasági adó

Társaságunk társasági adója a Tao tv. csoportos társasági adóalanyra, illetve annak tagjaira vonatkozó előírásainak figyelembe vételével kerül megállapításra.

Társaságunk egyedi adóalapjának a levezetése a következő:

adatok MFt-ban

Levezetés	Osszeg
<b>Adózás előtti eredmény</b>	<b>8 222</b>
<b>A Társasági adóalap módosító tételei:</b>	
<b>Növelő tételek</b>	
Képzett céltartalék	226
Számviteli törvény szerinti értékcsökkenési leírás és kivezetés	5 333
Nem a vállalkozási tevékenység érdekében felmerült költség	35
Jogerős határozatban megállapított adóbírság, kivéve, ha az önellenőrzéshez kapcsolódik	7
Az adóévben követelésre elszámolt értékvesztés	44
Kapcsolt vállalkozások közötti árak módosítása	53
<b>Növelő tételek összesen</b>	<b>5 698</b>
<b>Csökkentő tételek</b>	
Előző évek elhatárolt veszteségéből az adóévben leírt összeg	0
Céltartalék felhasználás várható kötelezettségre	267
Adótörvény szerint figyelembe vehető értékcsökkenési leírások és kivezetések	4 700
Az iskolarendszerű szakképzésben közreműködő adózónál tanulónként minden megkezdett hónap után tanulószervezővel a minimálbér 24%-a, együttműködési szerződés alapján 12%-a	0
Behajthatatlan követelés, visszaírt értékvesztés	0
Mobilitási célú lakhatási támogatás	0
Fejlesztési tartalék képzés	7 827
Kapott osztalék, részesedés címén elszámolt bevétel	373
Adomány	9
Kapcsolt vállalkozások közötti árak módosítása	744
<b>Csökkentő tételek összesen</b>	<b>13 920</b>
<b>A társasági adó alapja</b>	<b>0</b>

Társaságunk egyedi adóalapja a következő: 0 MFt.

A csoportos társasági adóalany adóévi fizetendő adójából Társaságunkra, mint a csoportos társasági adóalany tagjára jutó adó a következő: 15 MFt.

### 3.9. Adózott eredmény

Az adózott eredmény alakulása az előző évhez képest:

adatok MFt-ban

Megnevezés	Előző év	Tárgyév	Változás Érték	Index %
Adózás előtti eredmény	7 075	8 222	1 147	116,2
Adófizetési kötelezettség	158	21	-137	13,3
<b>Adózott eredmény:</b>	<b>6 917</b>	<b>8 201</b>	<b>1 284</b>	<b>118,6</b>

Az adózott eredmény átvezetésre kerül az eredménytartalékba.



### III. TÁJÉKOZTATÓ RÉSZ

#### Az éves beszámolóban nem szereplő tételek bemutatása

##### 1. A mérlegben meg nem jelenő kötelezettségvállalások

###### 1.1. Finanszírozó bank részére adott kötelezettségvállalás

A Bonafarm cégcsoport banki finanszírozása a többször módosított, jelenleg 51.143.000 EUR keretösszegű konzorciális (CIB Bank Zrt. és Raiffeisen Bank Zrt.) hitel, mely szerződést Társaságunk, mint Kezes írta alá. A hitel kötelezettje a Bonafarm Zrt.

A szerződésben valamennyi Kezes egyetemlegesen, visszavonhatatlanul és feltétel nélkül:

- készfizetői kezességet vállalt a mindenkori finanszírozó bankok javára a Bonafarm Zrt. a Finanszírozási Okiratok alapján keletkező kötelezettségvállalásával kapcsolatban;
- vállalta a mindenkori finanszírozó bankok javára, hogy amennyiben a Bonafarm Zrt. nem fizet meg bármilyen, a Finanszírozási Okiratok alapján esedékessé váló összeget, haladéktalanul az Általános Ügynök (Raiffeisen Bank Zrt.) felszólítására megfizeti az adott összeget úgy, mintha az adott összeg egyenes adósa volna; és
- kötelezettséget vállal a mindenkori finanszírozó bankok javára, hogy amennyiben bármilyen okból a követelt összeg nem volna végrehajtható a kezesség alapján, akkor egyenes adósként köteles megtéríteni az adott banknak minden olyan kárt, amelyet azáltal szenved el, hogy a Bonafarm Zrt. nem fizette meg a Finanszírozási Okiratok alapján esedékessé váló összeget annak esedékessé válásakor. Ezen megtérítési kötelezettség alapján a Kezes nem köteles magasabb összeget kifizetni annál, amelyet akkor kellett volna megfizetnie, ha az adott összeg a kezesség alapján végrehajtható lett volna;
- a vagyontárgyai teljes körére kiterjedően biztosítékot alapított a hitelezők javára, az általuk elfogadott tartalommal és formában.

A hitelszerződésben nyújtott további biztosítékként Társaságunk üzletrészen is zálogjog alapítására került sor. A zálogjog jogosultja a Raiffeisen Bank Zrt. mint általános ügynök.

## 1.2. Vissza nem térítendő támogatásokhoz kapcsolódó kötelezettségvállalások

A GINOP-2.2.1-15-2017-00101 számú pályázattal kapcsolatban a Társaság vállalta a pályázat keretein belül vásárolt eszközök 5 éves fenntartási idejét, valamint a fenntartási idő megkezdésével a támogatási szerződésben vállalt kötelezettségek és mutatószámok teljesítését.

Az IFKA/554-2/2021 számú pályázat teljes összegét a Társaság eszközvásárlásokra fordította, az ezzel kapcsolatban felmerült kötelezettségeknek Társaságunk a fenntartási időszakban eleget kíván tenni.

Szeged Megyei Jogú Város Önkormányzata vezetésével létrejött partnerség tagjaként, Társaságunk a partnerséggel közös pályázatot nyújtott be az URBAN Innovative Actions (UIA) Európai Uniós program keretein belül „Smart Alliance for Sustainable Mobility” címmel. A projekt támogatásával létrehozott eszközökre a Társaság 5 év fenntartási kötelezettséget vállalt.

## 1.3. Garanciavállalás

Társaságunk garanciát vállalt a Bonafarm Zrt-vel, Bóly Zrt-vel, Dalmand Zrt-vel, és a SOLE-MiZo Zrt-vel egyetemlegesen a PICK Szeged Zrt. kötvénykibocsátásból eredő fizetési kötelezettségének teljesítésére 2019. december 6-tól 2030. március 6-ig 34 200 MFt összegben.

## **2. A kutatás, kísérleti fejlesztés tárgyevi költségei**

2023. évben a Társaság 397 MFt értékben számolt el saját szervezetben végzett kutatás-fejlesztési költséget.

## **3. Eszközök terheltsége (jelzálog)**

Egyetemes keretbiztosítéki jelzálog, 1. pontban részletezve.

#### **4. Bér és létszámadatok állománycsoportonként**

A létszám, bér és személyi jellegű kifizetések alakulását állománycsoportonként az 5. számú melléklet tartalmazza.

#### **5. Környezetvédelmet szolgáló tárgyi eszközök állományának alakulása**

A környezetvédelmet szolgáló tárgyi eszközök állományának alakulását a 6. számú melléklet tartalmazza.

#### **6. Környezetvédelemmel kapcsolatos elszámolt költségek**

A környezetvédelemmel kapcsolatos elszámolt költségeket a 7. számú melléklet tartalmazza.

#### **7. Veszélyes hulladékok készletállományának változása**

A veszélyes hulladékok készletállományának változását a 7. számú melléklet tartalmazza.

#### **8. Társaság peres ügyei**

A Társaságnak 10 MFt perértéket meghaladó peres eljárása nincs.

#### **9. Ellenőrzések**

A Társaságnak a tárgyévben nem volt olyan ellenőrzése, amelynek eredményeként jelentős összegű hiba került megállapításra.

#### **10. Egyéb megjegyzés**

A Covid-19 vírus magyarországi megjelenésétől kezdődően a Bonafarm csoporthoz tartozó Társaságok kiemelten figyelték a járványügyi helyzet alakulását, a saját belső előírások szigorítása mellett egyéb, a folyamatos működés fenntartását célzó intézkedések kerültek bevezetésre. Az időben meghozott járványügyi intézkedéseknek köszönhetően a járvány nem volt jelentős hatással a Társaságok működésére. A

beszámoló készítésének időpontjáig a járványhelyzet jövőbeni hatásai nem ismertek, azok nem jelezhetők előre.

A 2022 februárjában kirobbant orosz-ukrán konfliktusban érintett országokkal sem a Társaságnak, sem a Csoportnak nincs jelentős üzleti kapcsolata, továbbá nincs semmilyen olyan kockázati kitettsége, amelynek jövőbeni alakulása jelentős hatással lenne a Csoportra.





## MELLÉKLETEK

- 1. sz. melléklet: A tárgyi eszközök és immateriális javak értéke
- 2. sz. melléklet: Cash-flow kimutatás
- 3. sz. melléklet: Eszközök és források összetétele
- 4. sz. melléklet: Gazdasági mutatók
- 5. sz. melléklet: Létszám- és bér adatok
- 6. sz. melléklet: Környezetvédelmi eszközök
- 7. sz. melléklet: Környezetvédelmi beszámoló



1. számú melléklet: A tárgyi eszközök és immateriális javak értéke

**Immateriális javak és tárgyi eszközök bruttó értékének, halmozott értékcsökkenésének és nettó értékének változása 2023.**

Megnevezés	Bruttó érték					Értékcsökkenés						Nettó érték	
	Bruttó érték nyitóérték	Bruttó érték növekedések	Bruttó érték csökkenések	Bruttó érték átkönyve- lések	Bruttó érték záróérték	Értékcsök- kenés nyitóérték	Terv szerinti értékcsök- kenés	Terven felül értékcsök- kenés	Kivetett eszközök értékcsök- kenése	Értékcsök- kenés átkönyve- lések	Értékcsök- kenés záróérték	Nettó érték nyitóérték	Nettó érték záróérték
<b>Immateriális javak összesen</b>	<b>3 679</b>	<b>82</b>	<b>230</b>	<b>0</b>	<b>3 532</b>	<b>3 043</b>	<b>203</b>	<b>0</b>	<b>209</b>	<b>-5</b>	<b>3 032</b>	<b>637</b>	<b>500</b>
Alapítás-átvezetés aktivált értéke	124	0	0	0	124	43	24	0	0	0	67	81	57
Kísérleti fejlesztés aktivált értéke	149	0	0	0	149	149	0	0	0	0	149	0	0
Vagyoni értékű jogok	251	63	0	0	315	223	25	0	0	0	248	28	67
Szellemi termékek	3 155	19	230	0	2 945	2 628	155	0	209	-5	2 568	528	376
<b>Tárgyi eszközök összesen</b>	<b>50 138</b>	<b>16 945</b>	<b>14 479</b>	<b>0</b>	<b>52 603</b>	<b>25 461</b>	<b>1 717</b>	<b>0</b>	<b>921</b>	<b>-3</b>	<b>26 254</b>	<b>24 677</b>	<b>26 349</b>
Ingatlanok és kapcsolódó vagyoni értékű jogok	18 707	1 913	3 469	0	17 151	6 383	410	0	98	-1	6 695	12 323	10 456
Műszaki berendezések, gépek, járművek	20 601	5 512	804	0	25 309	17 200	1 093	0	778	-2	17 512	3 401	7 796
Egyéb berendezések, felszerelések, járművek	2 433	421	48	0	2 806	1 877	214	0	45	0	2 047	556	760
Tenyészállatok	0	0	0	0	0	0	0	0	0	0	0	0	0
Beruházások, felújítások	6 469	8 156	7 913	0	6 711	0	0	0	0	0	0	6 469	6 711
Beruházásokra adott előlegek	1 928	943	2 245	0	626	0	0	0	0	0	0	1 928	626
Tárgyi eszközök értékhelyesbítése	0	0	0	0	0	0	0	0	0	0	0	0	0
<b>Mindösszesen:</b>	<b>53 817</b>	<b>17 027</b>	<b>14 709</b>	<b>0</b>	<b>56 135</b>	<b>28 503</b>	<b>1 921</b>	<b>0</b>	<b>1 130</b>	<b>-8</b>	<b>29 286</b>	<b>25 314</b>	<b>26 849</b>

adatok MFT-ban

## 2. számú melléklet: Cash-flow kimutatás

### CASH-FLOW kimutatás

adatok MFT-ban

a	A tétel megnevezése	Előző év	Tárgyév
	b	c	d
<b>I.</b>	<b>Működési cash flow</b>	<b>16 903</b>	<b>923</b>
01./a.	Adózás előtti eredmény +	7 075	8 222
	ebből: működésre kapott, pénzügyileg rendezett támogatás	20	0
01./b.	Korrekciók az adózás előtti eredményben +	-481	-342
<b>01.</b>	<b>Korrigált adózás előtti eredmény (1a+1b) +</b>	<b>6 594</b>	<b>7 880</b>
02.	Elszámolt amortizáció +	1 791	1 913
03.	Elszámolt értékvesztés és visszaírás +	2 860	1 179
04.	Céltartalék képzés és felhasználás különbözete +	436	-41
05.	Befektetett eszközök értékesítésének eredménye +	-145	-5 735
06.	Szállítói kötelezettség változása +	2 945	-1 322
07.	Egyéb rövid lejáratú kötelezettség változása +	534	1 609
08.	Passzív időbeli elhatárolások változása +	-469	6 684
09.	Vevőkövetelés változása +	-1 207	297
10.	Forgóeszközök (vevőkövetelés és pénzeszköz nélkül) változása +	3 257	-11 134
11.	Aktív időbeli elhatárolások változása +	310	-182
12.	Fizetett adó (nyereség után) –	-3	-226
13.	Fizetett osztalék, részesedés –	0	0
<b>II.</b>	<b>Befektetési cash flow</b>	<b>-7 277</b>	<b>2 540</b>
14.	Befektetett eszközök beszerzése -	-7 815	-6 850
15.	Befektetett eszközök eladása +	229	9 013
16.	Hosszú lejáratra nyújtott kölcsönök és elhelyezett bankbetétek törlesztése, megszüntetése, beváltása +	0	0
17.	Hosszú lejáratra nyújtott kölcsönök és elhelyezett bankbetétek –	0	0
18.	Kapott osztalék, részesedés +	309	377
<b>III.</b>	<b>Finanszírozási cash flow</b>	<b>-8 505</b>	<b>-13 464</b>
19.	Részvénykibocsátás, tőkebevonás (tőkeemelés) bevétele +	0	0
20.	Kötvény és hitelviszonyt megtestesítő értékpapír kibocsátásának bevétele +	0	0
21.	Hitel és kölcsön felvétele +	0	0
22.	Véglegesen kapott pénzeszköz +	1 393	109
23.	Részvénybevonás, tőke kivonás (tőkeleszállítás) –	0	0
24.	Kötvény és hitelviszonyt megtestesítő értékpapír visszafizetése –	0	0
25.	Hitel és kölcsön törlesztése, visszafizetése –	0	0
26.	Véglegesen átadott pénzeszköz –	-85	-581
27.	Cash pool követelés vagy kötelezettség változásból eredő pénzeszköz változás +/-	-9 813	-12 992
<b>IV.</b>	<b>Pénzeszközök változása (I+II+III. sorok) +</b>	<b>1 121</b>	<b>-10 001</b>
28.	Devizás pénzeszközök átvértékelése +	-5	0
<b>V.</b>	<b>Pénzeszközök mérleg szerinti változása (IV+28. sorok) +</b>	<b>1 116</b>	<b>-10 001</b>

### 3. számú melléklet: Eszközök és források összetétele

#### Eszközök összetétele:

adatok MFT-ban

Megnevezés	Előző év		Tárgyév		Változás Érték	Index %
	Összeg	Résarány %	Összeg	Résarány %		
<b>Befektetett eszközök</b>	<b>25 516</b>	<b>25,56</b>	<b>27 043</b>	<b>23,65</b>	<b>1 527</b>	<b>106,0</b>
Immateriális javak	637	0,64	500	0,44	-137	78,5
Tárgyi eszközök	24 677	24,72	26 349	23,05	1 672	106,8
Befektetett pénzügyi eszközök	202	0,20	194	0,17	-8	96,0
<b>Forgóeszközök</b>	<b>73 641</b>	<b>73,76</b>	<b>86 416</b>	<b>75,59</b>	<b>12 775</b>	<b>117,3</b>
Készletek	11 687	11,71	11 993	10,49	306	102,6
Követelések	36 634	36,69	49 582	43,37	12 948	135,3
Értékpapírok	9 699	9,71	19 221	16,81	9 522	198,2
Pénzeszközök	15 621	15,65	5 620	4,92	-10 001	36,0
<b>Aktív időbeli elhatárolások</b>	<b>684</b>	<b>0,69</b>	<b>866</b>	<b>0,76</b>	<b>182</b>	<b>126,6</b>
<b>Eszközök összesen:</b>	<b>99 841</b>	<b>100,00</b>	<b>114 325</b>	<b>100,00</b>	<b>14 484</b>	<b>114,5</b>

#### Források összetétele:

adatok MFT-ban

Megnevezés	Előző év		Tárgyév		Változás Érték	Index %
	Összeg	Résarány %	Összeg	Résarány %		
<b>Saját tőke</b>	<b>56 878</b>	<b>56,97</b>	<b>64 529</b>	<b>56,44</b>	<b>7 651</b>	<b>113,5</b>
Jegyzett tőke	11 515	11,53	11 515	10,07	0	100,0
Jegyzett, de még be nem fizetett tőke	0	0,00	0	0,00	0	0,0
Tőketartalék	2 928	2,93	2 928	2,56	0	100,0
Eredménytartalék	20 343	20,38	24 048	21,03	3 705	118,2
Lekötött tartalék	15 175	15,20	17 837	15,60	2 662	117,5
Értékelési tartalék	0	0,00	0	0,00	0	0,0
Adózott eredmény	6 917	6,93	8 201	7,17	1 284	118,6
<b>Céltartalékok</b>	<b>650</b>	<b>0,65</b>	<b>610</b>	<b>0,53</b>	<b>-40</b>	<b>93,8</b>
<b>Kötelezettségek</b>	<b>40 025</b>	<b>40,09</b>	<b>40 105</b>	<b>35,08</b>	<b>80</b>	<b>100,2</b>
Hátrasorolt kötelezettségek	0	0,00	0	0,00	0	0,0
Hosszú lejáratú kötelezettségek	27 000	27,04	27 000	23,62	0	100,0
Rövid lejáratú kötelezettségek	13 025	13,05	13 105	11,46	80	100,6
<b>Passzív időbeli elhatárolások</b>	<b>2 288</b>	<b>2,29</b>	<b>9 081</b>	<b>7,94</b>	<b>6 793</b>	<b>396,9</b>
<b>Források összesen:</b>	<b>99 841</b>	<b>100,00</b>	<b>114 325</b>	<b>100,00</b>	<b>14 484</b>	<b>114,5</b>



Befektetett eszközök összetétele:

adatok MFt-ban

Megnevezés	Előző év		Tárgyév		Változás Érték	Index %
	Összeg	Résarány %	Összeg	Résarány %		
<b>Immateriális javak</b>	<b>637</b>	<b>2,50</b>	<b>500</b>	<b>1,85</b>	<b>-137</b>	<b>78,5</b>
Alapítás-átszervezés aktivált értéke	81	0,32	57	0,21	-24	70,4
Kísérleti fejlesztés aktivált értéke	0	0,00	0	0,00	0	0,0
Vagyon értékű jogok	28	0,11	67	0,25	39	239,3
Szellemi termékek	528	2,07	376	1,39	-152	71,2
Üzleti vagy cégérték	0	0,00	0	0,00	0	0,0
Immateriális javakra adott előlegek	0	0,00	0	0,00	0	0,0
Immateriális javak érték helyesbítése	0	0,00	0	0,00	0	0,0
<b>Tárgyi eszközök</b>	<b>24 677</b>	<b>96,71</b>	<b>26 349</b>	<b>97,43</b>	<b>1 672</b>	<b>106,8</b>
Ingatlanok és kapcs. vagyoni értékű jogok	12 323	48,30	10 456	38,66	-1 867	84,8
Műszaki berendezések, gépek, járművek	3 401	13,33	7 796	28,83	4 395	229,2
Egyéb berendezések, felszerelések, járműv.	556	2,18	760	2,81	204	136,7
Tenyészállatok	0	0,00	0	0,00	0	0,0
Beruházások, felújítások	6 469	25,35	6 711	24,82	242	103,7
Beruházásokra adott előlegek	1 928	7,56	626	2,31	-1 302	32,5
Tárgyi eszközök érték helyesbítése	0	0,00	0	0,00	0	0,0
<b>Befektetett pénzügyi eszközök</b>	<b>202</b>	<b>0,79</b>	<b>194</b>	<b>0,72</b>	<b>-8</b>	<b>96,0</b>
Tartós részesedés kapcsolt vállalkozásban	202	0,79	194	0,72	-8	96,0
Tartósan adott kölcsön kapcsolt vállalk.	0	0,00	0	0,00	0	0,0
Tartós jelentős tulajdoni részesedés	0	0,00	0	0,00	0	0,0
Tartós kölcsön jelentős részes. vállalk-ban	0	0,00	0	0,00	0	0,0
Egyéb tartós részesedés	0	0,00	0	0,00	0	0,0
Tartós kölcsön egyéb részes. vállalkozásban	0	0,00	0	0,00	0	0,0
Egyéb tartósan adott kölcsön	0	0,00	0	0,00	0	0,0
Tartós hitelviszonyt megtestesítő értékpapírok	0	0,00	0	0,00	0	0,0
Befektetett pü-i eszközök érték helyesbítése	0	0,00	0	0,00	0	0,0
Befektetett pü-i eszközök értékelési különbözete	0	0,00	0	0,00	0	0,0
<b>Befektetett eszközök összesen:</b>	<b>25 516</b>	<b>100,00</b>	<b>27 043</b>	<b>100,00</b>	<b>1 527</b>	<b>106,0</b>

Forgóeszközök összetétele:

adatok MFt-ban

Megnevezés	Előző év		Tárgyév		Változás Érték	Index %
	Összeg	Részarány %	Összeg	Részarány %		
<b>Készletek</b>	<b>11 687</b>	<b>15,9</b>	<b>11 993</b>	<b>13,9</b>	<b>306</b>	<b>102,6</b>
Anyagok	2 654	3,6	2 235	2,6	-419	84,2
Befejezetlen termelés és félkész termékek	6 293	8,5	6 891	8,0	598	109,5
Állatok	0	0,0	0	0,0	0	0,0
Késztermékek	2 039	2,8	2 278	2,6	239	111,7
Áruk	701	1,0	589	0,7	-112	84,0
Készletre adott előlegek	0	0,0	0	0,0	0	0,0
<b>Követelések</b>	<b>36 634</b>	<b>49,7</b>	<b>49 582</b>	<b>57,4</b>	<b>12 948</b>	<b>135,3</b>
Követelések áruszállítás. és szolg. (vevő)	6 848	9,3	6 550	7,6	-298	95,6
Követelések kapcsolt vállalkozással szemben	28 277	38,4	41 202	47,7	12 925	145,7
Követelések jelentős részesedéssel szemben	0	0,0	0	0,0	0	0,0
Követelések egyéb részesedéssel szemben	0	0,0	0	0,0	0	0,0
Váltókövetelések	0	0,0	0	0,0	0	0,0
Egyéb követelések	1 509	2,0	1 830	2,1	321	121,3
Követelések értékelési különbözete	0	0,0	0	0,0	0	0,0
Származékos ügylet pozitív értékelési kül.	0	0,0	0	0,0	0	0,0
<b>Értékpapírok</b>	<b>9 699</b>	<b>13,2</b>	<b>19 221</b>	<b>22,2</b>	<b>9 522</b>	<b>198,2</b>
Részesedés kapcsolt vállalkozásban	0	0,0	0	0,0	0	0,0
Jelentős tulajdoni részesedés	0	0,0	0	0,0	0	0,0
Egyéb részesedés	0	0,0	0	0,0	0	0,0
Saját részvények, saját üzletrészek	0	0,0	0	0,0	0	0,0
Forgatási célú értékpapírok	9 699	13,2	19 221	22,2	9 522	198,2
Értékpapírok értékelési különbözete	0	0,0	0	0,0	0	0,0
<b>Pénzeszközök</b>	<b>15 621</b>	<b>21,2</b>	<b>5 620</b>	<b>6,5</b>	<b>-10 001</b>	<b>36,0</b>
Pénztár, csekkek	1	0,0	1	0,0	0	100,0
Bankbetétek	15 620	21,2	5 619	6,5	-10 001	36,0
<b>Forgóeszközök összesen:</b>	<b>73 641</b>	<b>100,0</b>	<b>86 416</b>	<b>100,0</b>	<b>12 775</b>	<b>117,3</b>

Aktív időbeli elhatárolások összetétele:

adatok MFt-ban

Megnevezés	Előző év		Tárgyév		Változás Érték	Index %
	Összeg	Részarány %	Összeg	Részarány %		
Bevételek aktív időbeli elhatárolása	662	96,8	859	99,2	197	129,8
Költségek, ráfordítások aktív időbeli elhatárolása	22	3,2	7	0,8	-15	31,8
Halasztott ráfordítások	0	0,0	0	0,0	0	0,0
<b>Aktív időbeli elhatárolások összesen:</b>	<b>684</b>	<b>100,0</b>	<b>866</b>	<b>100,0</b>	<b>182</b>	<b>126,6</b>

Saját tőke összetétele:

adatok MFt-ban

Megnevezés	Előző év		Tárgyév		Változás Érték	Index %
	Összeg	Résarány %	Összeg	Résarány %		
Jegyzett tőke	11 515	20,25	11 515	17,84	0	100,0
Jegyzett, de még be nem fizetett tőke	0	0,00	0	0,00	0	0,0
Tőketartalék	2 928	5,15	2 928	4,54	0	100,0
Eredménytartalék	20 343	35,77	24 048	37,27	3 705	118,2
Lekötött tartalék	15 175	26,68	17 837	27,64	2 662	117,5
Értékelési tartalék	0	0,00	0	0,00	0	0,0
Adózott eredmény	6 917	12,16	8 201	12,71	1 284	118,6
<b>Saját tőke összesen:</b>	<b>56 878</b>	<b>100,00</b>	<b>64 529</b>	<b>100,00</b>	<b>7 651</b>	<b>113,5</b>

Céltartalékok összetétele:

adatok MFt-ban

Megnevezés	Előző év		Tárgyév		Változás Érték	Index %
	Összeg	Résarány %	Összeg	Résarány %		
Céltartalék a várható kötelezettségekre	650	100,00	610	100,00	-40	93,8
Céltartalék a jövőbeni költségekre	0	0,00	0	0,00	0	0,0
Egyéb céltartalék	0	0,00	0	0,00	0	0,0
<b>Céltartalék összesen:</b>	<b>650</b>	<b>100,00</b>	<b>610</b>	<b>100,00</b>	<b>-40</b>	<b>93,8</b>

## Kötelezettségek összetétele:

adatok MFT-ban

Megnevezés	Előző év		Tárgyév		Változás Érték	Index %
	Összeg	Résarány %	Összeg	Résarány %		
<b>Hátrasorolt kötelezettségek</b>	<b>0</b>	<b>0,00</b>	<b>0</b>	<b>0,00</b>	<b>0</b>	<b>0,0</b>
Hátrasorolt köt. kapcsolt váll. szemben	0	0,00	0	0,00	0	0,0
Hátrasorolt köt. jelentős rész. szemben	0	0,00	0	0,00	0	0,0
Hátrasorolt köt. egyéb rész. váll. szemben	0	0,00	0	0,00	0	0,0
Hátrasorolt köt. egyéb gazdálkodóval szemben	0	0,00	0	0,00	0	0,0
<b>Hosszú lejáratú kötelezettségek</b>	<b>27 000</b>	<b>67,46</b>	<b>27 000</b>	<b>67,32</b>	<b>0</b>	<b>100,0</b>
Hosszú lejáratra kapott kölcsönök	0	0,00	0	0,00	0	0,0
Átváltoztatható kötvények	0	0,00	0	0,00	0	0,0
Tartozások kötvénykibocsátásból	27 000	67,46	27 000	67,32	0	100,0
Beruházási és fejlesztési hitelek	0	0,00	0	0,00	0	0,0
Egyéb hosszú lejáratú hitelek	0	0,00	0	0,00	0	0,0
Tartós kötelezettségek kapcs. váll. szemben	0	0,00	0	0,00	0	0,0
Tartós köt. jelentős részesed. váll. szemben	0	0,00	0	0,00	0	0,0
Tartós kötelezettségek egyéb rész. váll. szemben	0	0,00	0	0,00	0	0,0
Egyéb hosszú lejáratú kötelezettségek	0	0,00	0	0,00	0	0,0
<b>Rövid lejáratú kötelezettségek</b>	<b>13 025</b>	<b>32,54</b>	<b>13 105</b>	<b>32,68</b>	<b>80</b>	<b>100,6</b>
Rövid lejáratú kölcsönök	0	0,00	0	0,00	0	0,0
Rövid lejáratú hitelek	0	0,00	0	0,00	0	0,0
Vevőktől kapott előlegek	0	0,00	0	0,00	0	0,0
Kötelezettségek áruszáll. és szolg. (szállítók)	9 193	22,97	7 871	19,63	-1 322	85,6
Váltótartozások	0	0,00	0	0,00	0	0,0
Rövid lejáratú kötel. kapcs. váll. szemben	2 411	6,02	3 929	9,80	1 518	163,0
Rövid lejáratú köt. jelentős rész. szemben	0	0,00	0	0,00	0	0,0
Rövid lejáratú kötel. egyéb rész. váll. szemben	0	0,00	0	0,00	0	0,0
Egyéb rövid lejáratú kötelezettségek	1 421	3,55	1 305	3,25	-116	91,8
Kötelezettségek értékelési különbözete	0	0,00	0	0,00	0	0,0
Származékos ügyletek negatív ért. különbözete	0	0,00	0	0,00	0	0,0
<b>Kötelezettségek összesen:</b>	<b>40 025</b>	<b>100,00</b>	<b>40 105</b>	<b>100,00</b>	<b>80</b>	<b>100,2</b>

## Passzív időbeli elhatárolások összetétele:

adatok MFT-ban

Megnevezés	Előző év		Tárgyév		Változás Érték	Index %
	Összeg	Résarány %	Összeg	Résarány %		
Bevételek passzív időbeli elhatárolása	0	0,00	0	0,00	0	0,0
Költségek, ráfordítások passzív időbeli elhatárolása	619	27,05	7 345	80,88	6 726	1 186,6
Halasztott bevételek	1 669	72,95	1 736	19,12	67	104,0
<b>Passzív időbeli elhatárolások összesen:</b>	<b>2 288</b>	<b>100,00</b>	<b>9 081</b>	<b>100,00</b>	<b>6 793</b>	<b>396,9</b>



4. számú melléklet: Gazdasági mutatók

VAGYONI HELYZET MUTATÓI

adatok MFT-ban

Mutató megnevezése	Mutató számítása	Előző év Összeg	Tárgyév Összeg	Előző év %	Tárgyév %	Index %
Tartósan befektetett eszközök aránya	Befektetett eszközök	<u>25 516</u>	<u>27 043</u>	25,56	23,65	92,56
	Eszközök összesen	99 841	114 325			
Forgóeszközök aránya	Forgóeszközök	<u>73 641</u>	<u>86 416</u>	73,76	75,59	102,48
	Eszközök összesen	99 841	114 325			
Befektetett eszközök fedezettsége	Saját tőke	<u>56 878</u>	<u>64 529</u>	222,91	238,62	107,05
	Befektetett eszközök	25 516	27 043			
Tárgyi eszközök fedezettsége	Saját tőke	<u>56 878</u>	<u>64 529</u>	230,49	244,90	106,25
	Tárgyi eszközök	24 677	26 349			
Tőkeerősség (Saját tőke arány)	Saját tőke	<u>56 878</u>	<u>64 529</u>	56,97	56,44	99,08
	Források összesen	99 841	114 325			
Rövid lejáratú kötelezettségek aránya	Rövid lejáratú köt.	<u>13 025</u>	<u>13 105</u>	13,05	11,46	87,87
	Források összesen	99 841	114 325			
Hosszú lejáratú kötelezettségek aránya	Hosszú lejáratú köt.	<u>27 000</u>	<u>27 000</u>	27,04	23,62	87,33
	Források összesen	99 841	114 325			
Kötelezettségek aránya	Kötelezettségek	<u>40 025</u>	<u>40 105</u>	40,09	35,08	87,51
	Források összesen	99 841	114 325			

VAGYON MŰKÖDTETÉS HATÉKONYSÁGA

adatok MFT-ban

Mutató megnevezése	Mutató számítása	Előző év Összeg	Tárgyév Összeg	Előző év	Tárgyév	Index %
Eszközök fordulatszáma	Nettó árbevétel	<u>80 280</u>	<u>83 025</u>	0,80	0,73	90,32
	Eszközök összesen	99 841	114 325			
Tárgyi eszközök fordulatszáma	Nettó árbevétel	<u>80 280</u>	<u>83 025</u>	3,25	3,15	96,86
	Tárgyi eszközök	24 677	26 349			
Készletek fordulatszáma	Nettó árbevétel	<u>80 280</u>	<u>83 025</u>	7,99	7,01	87,72
	Átlagos készletek	10 043	11 840			
Saját tőke fordulatszáma	Nettó árbevétel	<u>80 280</u>	<u>83 025</u>	1,41	1,29	91,16
	Saját tőke	56 878	64 529			

## LIKVIDITÁSI MUTATÓK

adatok Mft-ban

Mutató megnevezése	Mutató számítása	Előző év Összeg	Tárgyév Összeg	Előző év %	Tárgyév %	Index %
Lidvidítási mutató I. (Current ratio)	<u>Forgóeszközök</u>	<u>73 641</u>	<u>86 416</u>			
	Rövid lejáratú kötelezettségek	13 025	13 105	565,38	659,41	116,63
Lidvidítási mutató II. (Quick ratio -gyors ráta)	<u>Forgóeszközök-Készletek</u>	<u>61 954</u>	<u>74 423</u>			
	Rövid lejáratú kötelezettségek	13 025	13 105	475,65	567,90	119,39
Lidvidítási mutató III.	<u>Pénzeszk.+értékpapírok</u>	<u>25 320</u>	<u>24 841</u>			
	Rövid lejáratú kötelezettségek	13 025	13 105	194,40	189,55	97,51
Lidvidítási mutató IV.	<u>Pénzeszközök</u>	<u>15 621</u>	<u>5 620</u>			
	Rövid lejáratú kötelezettségek	13 025	13 105	119,93	42,88	35,76

## PÉNZÜGYI STRUKTÚRA MUTATÓI

adatok Mft-ban

Mutató megnevezése	Mutató számítása	Előző év Összeg	Tárgyév Összeg	Előző év %	Tárgyév %	Index %
Hitelfedezettségi mutató	<u>Követelések</u>	<u>36 634</u>	<u>49 582</u>			
	Rövid lejáratú kötelezettségek	13 025	13 105	281,26	378,34	134,52
Eladósodottság foka	<u>Kötelezettségek</u>	<u>40 025</u>	<u>40 105</u>			
	Eszközök összesen	99 841	114 325	40,09	35,08	87,51
Dinamikus likviditás	<u>Üzemi tev. eredménye</u>	<u>5 546</u>	<u>3 135</u>			
	Rövid lejáratú kötelezettségek	13 025	13 105	42,58	23,92	56,18
Vevő / Szállítói állomány aránya	<u>Vevők</u>	<u>6 848</u>	<u>6 550</u>			
	Szállítók	9 193	7 871	74,49	83,22	111,71
Vevők átfutási ideje	<u>Átlagos vevő állomány</u>	<u>6 244</u>	<u>6 699</u>			
	Nettó árbevétel	80 280	83 025	28,39	29,45	103,74
Szállítók átfutási ideje	<u>Átlagos szállítói állomány</u>	<u>7 720</u>	<u>8 532</u>			
	Anyagjellegű ráfordítások	59 966	71 157	46,99	43,76	93,14

## ADÓSSÁGSZOLGÁLAT

adatok Mft-ban

Mutató megnevezése	Mutató számítása	Előző év Összeg	Tárgyév Összeg	Előző év %	Tárgyév %	Index %
Kamatfedezet	<u>Üzemi tev. eredménye</u>	<u>5 546</u>	<u>3 135</u>			
	Fizetett kamatok és kjr.	500	458	1 109,23	684,50	61,71
Kamat,adó és értékcs. előtti fedezet( EBITDA fed)	<u>Üzemi tev. eredménye+écs.</u>	<u>7 337</u>	<u>5 048</u>			
	Fizetett kamatok és kjr.	500	458	1 467,43	1 102,18	75,11
Cash Flow fedezet	<u>Adózott eredmény+amortizáció</u>	<u>8 708</u>	<u>10 114</u>			
	Fizetett kamatok és kjr.	500	458	1 741,63	2 208,30	126,79
Adósság visszafizető képesség	<u>Adózott eredmény+amortizáció</u>	<u>8 708</u>	<u>10 114</u>			
	Kötelezettségek	40 025	40 105	21,76	25,22	115,91

5. számú melléklet: Létszám- és béradatok

Létszám és béradatok

Megnevezés	Létszám (fő)	Munkabér (MFt)	Egyéb személyi jellegű kifizetések (MFt)
<b>Teljes munkaidőben alkalmazott</b>	<b>1 022</b>	<b>5 593</b>	<b>1 664</b>
ebből: fizikai	815	4 011	1 321
szellemi	207	1 582	343
<b>Nem teljes munkaidőben alkalmazott</b>	<b>591</b>	<b>2 803</b>	<b>273</b>
ebből: fizikai	587	2 788	271
szellemi	4	15	2
<b>Állományba tartozók</b>	<b>1 613</b>	<b>8 396</b>	<b>1 937</b>
ebből: fizikai	1 402	6 781	614
szellemi	211	1 592	97
<b>Állományba nem tartozók</b>	<b>0</b>	<b>5</b>	<b>15</b>
<b>Összesen:</b>	<b>1 613</b>	<b>8 401</b>	<b>1 952</b>

Bérfjárulékok jogcímenként:

adatok MFt-ban

Megnevezés	Előző év	Tárgyév	Változás Érték	Index %
Nyugdíjjárulék	0	0	0	0,0
Egészségbiztosítási járulék	0	0	0	0,0
Egészségügyi hozzájárulás	0	0	0	0,0
Szakképzési hozzájárulás	0	-1	-1	0,0
Rehabilitációs hozzájárulás	83	95	12	114,5
Szociális hozzájárulás	1 040	1 080	40	103,8
Egyéb bérfjárulékok	0	0	0	0,0
<b>Bérfjárulék összesen:</b>	<b>1 123</b>	<b>1 174</b>	<b>51</b>	<b>104,5</b>

6. számú melléklet: Környezetvédelmi eszközök

A környezet védelmét szolgáló tárgyi eszközök bruttó értékének és értékcsökkenésének változása 2023.

adatok MFt-ban

Tárgyi eszközök csoportja	Főkönyvi számla	Telephely	Bruttó érték					Értékcsökkenés					Nettó Megjegyzés érték				
			Nyitó érték	Növekedés	Csökkenés	Átsorolás	Átsor. készletbe	Záró	Nyitó érték	Terv szerinti	Növekedés Terven felüli	Kisértékű		Csökkenés	Átsorolás	Átsor. készletbe	Záró
Ingtatlanok	120000	Alsómocsolád	43	0	0	0	0	43	17	0	0	0	0	0	0	18	25
Ingtatlanok	120000	Baja	76	0	0	0	0	76	26	0	0	0	0	0	0	28	49
Ingtatlanok	120000	Szeged Központ	177	0	20	0	0	157	85	4	0	0	9	0	0	80	78
Ingtatlanok	120000	Szeged Maros utca	2	0	0	0	0	2	1	0	0	0	0	0	0	1	1
<b>Ingtatlanok összesen</b>			<b>298</b>	<b>0</b>	<b>20</b>	<b>0</b>	<b>0</b>	<b>279</b>	<b>129</b>	<b>6</b>	<b>0</b>	<b>0</b>	<b>9</b>	<b>0</b>	<b>0</b>	<b>126</b>	<b>152</b>
Műszaki berendezés, gép	130000	Baja	25	0	0	0	0	25	25	0	0	0	0	0	0	25	0
Műszaki berendezés, gép	130000	Szeged Központ	48	0	0	0	0	48	48	0	0	0	0	0	0	48	0
<b>Műszaki berendezés, gép összesen</b>			<b>73</b>	<b>0</b>	<b>0</b>	<b>0</b>	<b>0</b>	<b>73</b>	<b>73</b>	<b>0</b>	<b>0</b>	<b>0</b>	<b>0</b>	<b>0</b>	<b>0</b>	<b>73</b>	<b>0</b>
Egyéb berendezés, gép	140000	Alsómocsolád	113	0	0	0	0	113	113	0	0	0	0	0	0	113	0
Egyéb berendezés, gép	140000	Baja	35	2	0	0	0	37	35	0	0	0	0	0	0	36	2
Egyéb berendezés, gép	140000	Szeged Központ	4	0	0	0	0	4	4	0	0	0	0	0	0	4	0
<b>Egyéb berendezés, gép összesen</b>			<b>153</b>	<b>2</b>	<b>0</b>	<b>0</b>	<b>0</b>	<b>155</b>	<b>153</b>	<b>0</b>	<b>0</b>	<b>0</b>	<b>0</b>	<b>0</b>	<b>0</b>	<b>153</b>	<b>2</b>
<b>Összesen:</b>			<b>524</b>	<b>2</b>	<b>20</b>	<b>0</b>	<b>0</b>	<b>507</b>	<b>355</b>	<b>6</b>	<b>0</b>	<b>0</b>	<b>9</b>	<b>0</b>	<b>0</b>	<b>353</b>	<b>154</b>



## A 2023. ÉVRE VONATKOZÓ KÖRNYEZETVÉDELEMMEL ÉS KATASZTRÓFAVÉDELEMMEL KAPCSOLATOS KÖLTSÉGEK ISMERTETÉSE

### I. SZAKTERÜLETENKÉNTI SZÖVEGES ÖSSZEFOGLALÁS

#### I. 1. HULLADÉKGAZDÁLKODÁS, ÁLLATI EREDETŰ MELLÉKTERMÉKEK

Hulladékgazdálkodásunk legfontosabb alapeleme a szelektív hulladékgyűjtés. Keletkező hulladékaink teljes körére kiterjedően szelektív gyűjtési rendszereket működtetünk. Hulladékainkat és állati eredetű melléktermékeinket kijelölt munkahelyi és üzemi gyűjtőhelyeken, környezetszennyezést kizáró módon gyűjtjük. Az állati eredetű melléktermékek és a nem veszélyes hulladékok elszállítása keletkezési ütemükben folyamatos, míg a veszélyes hulladékok jelentősebb mennyiségben történő elszállítására telephelyenként évente általában 2-5 alkalommal kerül sor.

A szelektíven gyűjtött (hasznosítható) nem veszélyes, illetve hasznosítható veszélyes hulladékainkat minden esetben hasznosításra adjuk át, míg a kommunális hulladék frakció lerakásra kerül. A nem hasznosítható veszélyes hulladékokat megfelelő ártalmatlanítóknak (kezelőknek) adjuk át.

Minden hulladékunkat kizárólag érvényes hulladékszállítási és/vagy kezelési engedéllyel rendelkező vállalkozások veszik át tőlünk.

Tárgyévben a központi telephelyen megvalósuló készítményüzemi beruházáshoz kapcsolódó bontási folyamatok lényegében lezajlottak, a keletkezett építési-bontási hulladékok jogszerű elhelyezéséről, kezeléséről a bontást végző vállalkozó gondoskodott. Az országos hulladékgazdálkodási rendszer reformjával létrejött MOHU MOL Hulladékgazdálkodási Zrt. koordinálásával a hulladék átadási-átvételi rendszere jelentősen átalakult. Ehhez kapcsolódóan a fémhulladékok szelektív gyűjtésének további biztosítására új, a korábbi idegen tulajdon helyett saját tulajdonú gyűjtőkonténereket helyeztünk üzembe.

## A hulladékgazdálkodást érintő tárgyévi beruházások áttekintése:

Tárgyév: 2023.			
	Megnevezés	KSH-besorolás	Ráfordítás (HUF)
Központi telephely	Fatároló kialakítása - kommunális hulladék elszállítása és deponálása*	Gép, szilárd, nem veszélyes hulladékkezelés	1 767 878
	3 db fémhulladékgyűjtő konténer beszerzése	Gép, szilárd, nem veszélyes hulladékkezelés	1 844 250
<b>Összesen</b>			<b>3 612 128</b>
Maros utcai telephely	2 db fémhulladékgyűjtő konténer beszerzése	Gép, szilárd, nem veszélyes hulladékkezelés	1 229 500
<b>Összesen</b>			<b>1 229 500</b>
Bajai telephely	3 db fémhulladékgyűjtő konténer beszerzése	Gép, szilárd, nem veszélyes hulladékkezelés	1 844 250
<b>Összesen</b>			<b>1 844 250</b>
<b>Mindösszesen</b>			<b>6 685 878</b>

A \*-al jelölt beruházások főkönyvileg, illetve költséghelyileg elsődlegesen nem környezetvédelmi/EHS költségek, mégis környezetvédelmi szempontokat tekintve is jelentős beruházásnak minősülnek.

## I. 2. LEVEGŐTISZTASÁG-VÉDELEM

A központi telephelyre vonatkozó egységes környezethasználati engedélyben előírtaknak megfelelően, a *központi telephelyi* kazánházban üzemelő **gőzkazánjainkhoz kapcsolt P1 azonossági számú pontforrás (téglakémény) és P46 azonossági számú füstgáz hőhasznosító kürtő (acélkémény), bajai telephelyi húszüzemi hőkezelési technológiához tartozó P17 azonosító számmal rendelkező légszennyező pontforrások akkreditált emisszió mérését** tárgyévben elvégeztettük. Az elkészült vizsgálati jegyzőkönyvek alapján a szennyezőanyagok kibocsátása határérték alatti és jól kontrollált.

A nemzetközi emisszió kereskedelemben (EU ETS) tartozó központi telep éves szén-dioxid kibocsátása tárgyévben **6.140 t CO<sub>2</sub>** egyenérték volt. Az emisszió kereskedelmi rendszer kötelező hatósági díjait (éves felügyeleti díjak, számlavezetési díj, eljárási díjak) határidőre befizettük, és az üvegházhatású gázkibocsátási engedélyt (ÜHG engedély) módosítottuk.

Tárgyévben kiemelt feladat volt a központi telephelyi tüzelőolaj-fűtéstechológia engedélyeztetése és létesítése, mellyel az üzemfolytonosság-biztosítás jelentős fejlesztését értük el.

## A levegőtisztaság-védelmet érintő tárgyévi beruházások áttekintése:

Tárgyév: 2023.			
	Megnevezés	KSH-besorolás	Ráfordítás (HUF)
Központi telephely	Kazán kémények (P1 és P46) emisszió mérése	Gép,	206 200
	Környezetvédelmi engedélymódosítási dokumentáció elkészítése tüzelőolaj-technológia kiépítése miatt	levegőtisztaság-védelem	2 019 200
Összesen			2 225 400
Mindösszesen			2 225 400

A \*-al jelölt beruházások főként, illetve költséghelyileg elsődlegesen nem környezetvédelmi/EHS költségek, mégis környezetvédelmi szempontokat tekintve is jelentős beruházásnak minősülnek.

### I. 3. ENERGIAHATÉKONYSÁG

Tárgyévben fontos projekt volt a központi telephelyi tüzelőolaj technológia hatósági engedélyeztetése és kivitelezése, mellyel az üzemfolytonosság-biztosítás szintjének jelentős növekedését értük el.

## Az energiahatékonyságot érintő tárgyévi beruházások áttekintése:

Tárgyév: 2023.			
	Megnevezés	KSH-besorolás	Ráfordítás (HUF)
Központi telephely	Napelemes kiserőmű tervezése és a létesítéshez auditált üzleti terv készítése*	Gép, energiahatékonyság	1 995 632
Összesen			1 995 632
Bajai telephely	Napelemes rendszer tervezése*	Gép, energiahatékonyság	853 000
Összesen			853 000
Alsómocsoládi telephely	Napelemes rendszer tervezése*	Gép, energiahatékonyság	1 010 800
Összesen			1 010 800
Mindösszesen			3 859 432

A \*-al jelölt beruházások főként, illetve költséghelyileg elsődlegesen nem környezetvédelmi/EHS költségek, mégis környezetvédelmi szempontokat tekintve is jelentős beruházásnak minősülnek.

## I. 4. A FELSZÍNI ÉS FELSZÍN ALATTI VIZEK VÉDELME, SZENNYVÍZ-ELŐKEZELÉS

A felszíni vizek védelme érdekében a szennyvízkibocsátás akkreditált mintavételét és analitikai vizsgálatát valamennyi telephelyünkön rendszeres időközökben elvégeztettük, és az ezekkel kapcsolatos hatósági adatszolgáltatásokat határidőre teljesítettük. Tárgyévben a központi telephelyre vonatkozó, készítményüzemi beruházáshoz kapcsolódó vízjogi üzemeltetési engedélymódosítási eljárásokat lefolytattuk. A Horgosi úti Vízműtelep tervezett bővítését végrehajtottuk, melynek keretében új vízkezelési technológiát létesítettünk. Egy kútkiesést pótlendő új víztermelő kút létesítését is megkezdtük. A hatósági eljárások során felmerült igazgatási szolgáltatási díjakat a területileg illetékes Katasztrófavédelmi Igazgatóság részére átutaltuk.

### A felszíni és felszín alatti vizek védelmét érintő tárgyévi beruházások áttekintése:

Tárgyév: 2023.			
	Megnevezés	KSH-besorolás	Ráfordítás (HUF)
Központi telephely	Szennyvízmennyiség-mérő állomás átépítése, Raven-Eye 2 típusú mérőrendszer telepítése, kalibrálása*	Gép, szennyvíztisztítás	5 605 000
	Kátrányos szennyvíz ülepítő kialakítása*	Építmény, szennyvíztisztítás	18 871 000
Összesen			24 476 000
Bajai telephely	Szennyvíz előtisztítóban automata vegyszeradagolás kiépítése*	Gép, szennyvíztisztítás	1 010 000
Összesen			1 010 000
Mindösszesen			25 486 000

A \*-al jelölt beruházások főkönyvileg, illetve költséghelyileg elsődlegesen nem környezetvédelmi/EHS költségek, mégis környezetvédelmi szempontokat tekintve is jelentős beruházásnak minősülnek.

## I. 5. KATASZTRÓFAVÉDELEM (IPARBIZTONSÁG)

Az egyes telephelyekre vonatkozó Súlyos Káresemény Elhárítási Tervek (SKET) soros felülvizsgálati eljárásait lefolytattuk, Tárgyévben az előírt Súlyos Káresemény Elhárítási Terv (SKET) gyakorlatokat sikeresen megtartottuk. A központi telephely iparbiztonsági szintjének növelése érdekében vízpajzs rendszert alakítottunk ki, és elindítottuk a tűzvédelmi riasztórendszerek telephelyi kialakításának megtervezését.



A Maros utcai telephely ammónia gázérzékelő rendszerét felújítottuk és kibővítettük, az alsómocsoládi telephelyre pedig tűzoltó védősisakok beszerzése történt.

### A katasztrófavédelmet (iparbiztonságot) érintő tárgyévi beruházások áttekintése:

Tárgyév: 2023.			
	Megnevezés	KSH-besorolás	Ráfordítás (HUF)
Központi telephely	SKET soron kívüli felülvizsgálata tüzelőolaj tartályok telepítése miatt	Vizsgálati költség	880 000
	12 db 230 literes 2 hordós kármentő tálca beszerzése*	Gép, folyékony veszélyes hulladékkezelés	1 558 970
<b>Összesen</b>			<b>2 438 970</b>
<b>Mindösszesen</b>			<b>2 438 970</b>
<b>2023. évi beruházások összesen</b>			<b>40 695 680</b>

A \*-al jelölt beruházások főként, illetve költséghelyileg elsődlegesen nem környezetvédelmi/EHS költségek, mégis környezetvédelmi szempontokat tekintve is jelentős beruházásnak minősülnek.

Az egyes telephelyekre vonatkozó egységes környezethasználati engedélyek után fizetendő **200.000 Ft/telephely/év** összegű felügyeleti díjakat **2023.01.24-én** átutaltuk a Csongrád-Csanád Vármegyei és a Bács-Kiskun Vármegyei Kormányhivatalok részére.

### 1. táblázat. Az egyes telephelyeken keletkezett állati eredetű melléktermékek tárgyévi átadása:

Telephely	Melléktermék	Kategória
Alsómocsolád	Szennyvíziszap	2. kategória
	Vegyes vágóhídi melléktermék	3. kategória
Baja	SRM anyag	1. kategória
	Szennyvíziszap	2. kategória
	Vegyes vágóhídi melléktermék	3. kategória
Szeged (központi és Maros utcai telephely)	Egyéb, 1. kategóriába sorolt melléktermék	1. kategória
	Szennyvíziszap	2. kategória
	Vegyes vágóhídi melléktermék	3. kategória

Telephelye	Azonosító száma	Átadott melléktermék kategóriája és tömege (kg)				
		Nyitó készlet	1. kategória	2. kategória	3. kategória	Záró készlet
Szeged - Központ	HU7	0	-	1 114 702	283 140	0
		0	-	1 114 702	283 140	0
		0	-	1 114 702	283 140	0

Telephelye	Azonosító száma	Átadott melléktermék kategóriája és tömege (kg)				
		Nyitó készlet	1. kategória	2. kategória	3. kategória	Záró készlet
Szeged - Maros utca	HU390	0	-	-	76 861	0
		0	-	-	76 861	0
		0	-	-	76 861	0

Telephelye	Azonosító száma	Átadott melléktermék kategóriája és tömege (kg)				
		Nyitó készlet	1. kategória	2. kategória	3. kategória	Záró készlet
Baja	HU61EK	0	16 660	3 550	106 025	0
		0	16 660	3 550	106 025	0
		0	16 660	3 550	106 025	0

Telephelye	Azonosító száma	Átadott melléktermék kategóriája és tömege (kg)				
		Nyitó készlet	1. kategória	2. kategória	3. kategória	Záró készlet
Alsómocsolád	HU86EK	0	-	125 630	122 032	0
		0	-	125 630	122 032	0
		0	-	125 630	122 032	0

2. táblázat. Az egyes telephelyeken keletkezett nem veszélyes hulladékok tárgyévi átadása:

Telephely	Hulladék	Nyitó készlet [kg]	Keletkezett mennyiség [kg]	Kiszállított mennyiség [kg]	Záró készlet [kg]
Alsómocsolád	Étolaj és zsír hulladék	0	518	518	0
	Karton csomagolási hulladék	0	31 365	31 365	0
	Műanyag csomagolási hulladék	0	160	160	0
	Fahamu hulladék	0	1 120	1 120	0
	Kevert csomagolási hulladék	0	182 440	182 440	0
	Fémhulladék	0	18 270	18 270	0
	<b>Összesen</b>	<b>0</b>	<b>233 873</b>	<b>233 873</b>	<b>0</b>

<b>Baja</b>	Kommunális hulladék	0	152 820	152 820	0
	Karton csomagolási hulladék	0	27 520	27 520	0
	Műanyag csomagolási hulladék	0	3 440	3 440	0
	Kevert építési bontási hulladék	0	860	860	0
	Zöldhulladék	0	27 500	27 500	0
	Fahamu hulladék	0	21 940	21 940	0
	Lomhulladék	0	6 380	6 380	0
	Elektronikai hulladék	0	1 862	1 862	0
	Fémhulladékok	0	71 300	71 300	0
	Étolaj és zsír hulladék	0	435	435	0
<b>Összesen</b>		<b>0</b>	<b>314 057</b>	<b>314 057</b>	<b>0</b>
<b>Szeged - Központ</b>	Kommunális hulladék	0	602 340	602 340	0
	Zöldhulladék	0	16 420	16 420	0
	Lomhulladék	0	750	750	0
	Karton csomagolási hulladék	0	66 040	66 040	0
	loncserélő gyanta	0	740	740	0
	Műanyag csomagolási hulladék	0	13 070	13 070	0
	Fémhulladékok	0	208 208	208 208	0
	Elektronikai hulladék	0	1 750	1 750	0
	Műanyag raklap hulladék	0	38 593	38 593	0
<b>Összesen</b>		<b>0</b>	<b>947 911</b>	<b>947 911</b>	<b>0</b>
<b>Szeged - Maros utca</b>	Kommunális hulladék	0	70 380	70 380	0
	Karton csomagolási hulladék	0	4 800	4 800	0
	Műanyag csomagolási hulladék	0	5 170	5 170	0
	Fémhulladékok	0	29 379	29 379	0
<b>Összesen</b>		<b>0</b>	<b>109 729</b>	<b>109 729</b>	<b>0</b>
<b>Mindösszesen:</b>		<b>0</b>	<b>1 605 570</b>	<b>1 605 570</b>	<b>0</b>

**3. táblázat. Az egyes telephelyeken keletkezett veszélyes hulladékok tárgyevi átadása kezelésre:**

Telephely	Hulladék	Nyitó készlet [kg]	Keletkezett mennyiség [kg]	Kiszállított mennyiség [kg]	Záró készlet [kg]	Korrekció [kg]
<b>Alsómocsolád</b>	Fakátrány iszaphulladéka	160	760	920	0	0
	Fáradt olaj	140	360	500	0	0
	Olajjal szennyezett műanyag/fém flakonok (hordók)	7	43	50	0	0



	Ólomakkumulátor	0	178	180	0	2
	Szárazelem	2	0	0	0	-2
	Olajos rongy	5	0	0	5	0
	Fénycső	120	40	112	40	-8
	<b>Összesen</b>	<b>434</b>	<b>1 381</b>	<b>1 762</b>	<b>45</b>	<b>-8</b>
<b>Baja</b>	Fáradt olaj	0	550	550	0	0
	Olajjal szennyezett műanyag/fém flakonok (hordók)	0	30	30	0	0
	Sprays flakon	0	60	60	0	0
	Olajos rongy	0	71	71	0	0
	Olajszűrő	0	28	28	0	0
	Szárazelem	0	5	5	0	0
	Irodatechnikai hulladékok	0	180	180	0	0
	Laborvegyszer	0	420	420	0	0
	Fénycső hulladék	250	158	408	0	0
	<b>Összesen</b>	<b>250</b>	<b>1 502</b>	<b>1 752</b>	<b>0</b>	<b>0</b>
<b>Szeged - Központ</b>	Fáradt olaj	0	1 235	1 235	0	0
	Olajos rongy	0	292	292	0	0
	Olajjal szennyezett műanyag/fém flakonok	0	440	440	0	0
	Olajszűrő	0	60	0	60	0
	Fénycső hulladék	0	261	261	0	0
	Sprays flakon	0	120	120	0	0
	Szárazelem hulladék	0	110	110	0	0
	Irodatechnikai hulladék	0	70	70	0	0
	Laborvegyszer hulladék	0	180	180	0	0
	Fakátrány iszaphulladék	0	1 960	1 960	0	0
	Egyéb szűrőpogácsa, abszorbens	0	25	25	0	0
Betegellátási hulladék	0	25	25	0	0	
	<b>Összesen</b>	<b>0</b>	<b>4 778</b>	<b>4 718</b>	<b>60</b>	<b>0</b>
<b>Szeged - Maros</b>	Fáradt olaj	0	1 430	1 430	0	0
	Olajos rongy	0	277	277	0	0
	Olajjal szennyezett flakon	0	18	18	0	0
	Olajszűrő	0	66	66	0	0
	Alkatrész mosófolyadék	0	180	180	0	0
	Fénycső hulladék	0	131	131	0	0
	<b>Összesen</b>	<b>0</b>	<b>2 102</b>	<b>2 102</b>	<b>0</b>	<b>0</b>
<b>Mindösszesen:</b>		<b>684</b>	<b>9 763</b>	<b>10 334</b>	<b>105</b>	<b>-8</b>



4. táblázat. Környezet- és katasztrófavédelmi költségek tételes összesítése partnerscsoportonként:

Partnerscsoport	Költség [HUF]
Szolgáltató	132 063 752
Hatóság	1 501 401
<b>Összesen:</b>	<b>133 565 153</b>

5. táblázat. Környezetvédelmi bevételek tételenként és telephelyenként:

Telephely	Bevétel [HUF]					
	Fáradt olaj értékesítés	Papírhulladék értékesítés	Műanyag hulladék értékesítés	Fémértékesítés	Elektronikai hulladék értékesítés	Étolaj hulladék értékesítés
Központi telephely	427 251	0	14 748 784	10 398 335	11 600	12 640
Maros utcai telephely		0	28 660	1 649 920	0	0
Bajai telephely		0	0	10 795 700	15 620	0
Alsómocsoládi telephely		0	0	2 242 200	8 900	12 800
Összesen	<b>427 251</b>	<b>0</b>	<b>14 777 444</b>	<b>25 086 155</b>	<b>36 120</b>	<b>25 440</b>
<b>Mindösszesen:</b>	<b>40 352 410</b>					

**Pick Szeged Zrt.**  
H-6725 Szeged, Szabadkai út 18.  
tel.: +36 62/567-000  
[titkarsag@pick.hu](mailto:titkarsag@pick.hu)  
[www.bonafarmcsoport.hu/pick](http://www.bonafarmcsoport.hu/pick)



# ÜZLETI JELENTÉS

PICK SZEGED Zrt.

2023. év



**Bonafarm**  
CSOPORT

## 1. A társaság tevékenységének értékelése

### 1.1. Gazdálkodási környezet, a gazdálkodás feltételei

Az európai és köztük Magyarország nyershús-alapanyag piacán is az árak szempontjából kiemelt fontosságú német objektív félsertésjegyzés a 2023-as év során korábban nem látott mértékeket ért el, átlépve ezzel számos küszöbértéket.

Az évet 2 €/Kg-os szinten nyitotta, ami megfelelt a 2022-es év záró értékének. Egy hónap stagnálást követően már februárban átlépte a korábbi rekordnak számító 2,1 €/Kg-ot, majd a negyedévet 2,33 €/Kg-os szinten zárta. Ezt követően a félév végére, a 26. hétre elérte a 2,5 €/Kg-os szintet, ami az új csúcserőértéket jelentette az év során.

Az év második felében kisebb mértékű csökkenés következett be, végül december végén a jegyzés 2,1 €/Kg-os szint mellett zárt. Éves átlagban ez közel 25%-os növekedést jelentett a 2022-es évhez képest (2022: 1,79 €/Kg, 2023: 2,25 €/Kg).

A jegyzést erősen befolyásoló tényező az év elején begyűrűző drasztikus élőállat szám csökkenés mind malac, mind vágósertés, mind koca esetében. Ezen időszakban további áremelkedési ok volt a logisztikai költségek további emelkedése.

A fenti gazdasági folyamatok mellett az üzemi hatékonyság és a termék portfólió folyamatos optimalizálásával a Pick Szeged Zrt. 2023. üzleti évben is biztosítani tudta a stabil, zavartalan és eredményes gazdálkodást.

### 1.2. A termelési teljesítmények összevont értékelése

A Társaság 32 ezer tonna húskészítményt gyártott 2023. 1-12. hónapban (2022.: 37 ezer tonna).

### 1.3. A tevékenységek értékelése

A Társaság árbevétele a 2022. éves 80,3 Mrd Ft-ról 2023. 1-12. hónapra 83,0 Mrd Ft-ra emelkedett. A növekedés elsősorban a belföldi árbevételben jelentkezett (+1,8 Mrd Ft), az export értékesítésen +1,0 Mrd Ft emelkedés volt tapasztalható. A bázishoz viszonyított magasabb árbevételben lényegi szerepe volt a növekvő alapanyag és feldolgozási költségek következtében végrehajtott árkorrekciós lépéseknek.

A személyi jellegű ráfordítások összege kismértékben bázis szint felett alakult: 2022. éves 11,2 Mrd Ft-ról 11,5 Mrd Ft-ra emelkedett.

### 1.4. Vagyoni, pénzügyi, jövedelmi helyzet értékelése

2 / 6





A 2023. üzleti év során a változékony üzleti környezetben, a jelentősen emelkedő alapanyag és feldolgozási költségek mellett is sikerült biztosítani az eredményes gazdálkodást. Az adózás előtti eredmény 8,2 Mrd Ft, ami 1,1 Mrd Ft-tal magasabb, mint a bázis évben. Az eredmény alakulásában meghatározó szerepet játszott az, hogy a változékony üzleti környezetre a vállalat a szükséges árkorrekciós lépések végrehajtásával, a gyártási és logisztikai hatékonyság folyamatos javításával, a portfólió szisztematikus optimalizálásával reagált.

## 2. Kiegészítő gazdálkodási információk

### 2.1. A telephelyek bemutatása

Telephelyek címe	Tevékenység
6725 Szeged, Szabadkai út 18.	Húskészítménygyártás
6721 Szeged, Maros u. 21.	Szárázárugyártás
6721 Szeged, Maros u. 24.	Raktározás
6725 Szeged, Kálvária sgt. 87.	Raktározás
6725 Szeged, Horgosi út 31.	Raktározás
6725 Szeged, Horgosi út 33.	Bolti kis- és nagykereskedelem
1055 Budapest, Kossuth tér 9.	Ingatlan bérbeadás
1023 Budapest, Alkotás u. 53.	Budapesti kirendeltség
6500 Baja, Keleti Krt. 26.	Húskészítménygyártás
7345 Alsómocsolád, Alsómocsoládi út 2.	Szárázárugyártás
6728 Szeged, Budapesti út 34.	Ingatlan bérbeadás
8600 Siófok, Vas Gereben utca 3/A	Üdülési, egyéb szálláshely-szolgáltatás
8600 Siófok, Vas Gereben utca 3/B	Üdülési, egyéb szálláshely-szolgáltatás
6500 Baja, Barta Lénárd utca 8.	Üdülési, egyéb szálláshely-szolgáltatás

### 2.2. A mérleg fordulónapja után bekövetkezett lényeges események, különösen jelentős folyamatok

A mérleg fordulónapját követően az üzletvitelt jelentősen befolyásoló esemény nem történt.

### 2.3. A várható fejlődés (a gazdasági környezet ismert és várható fejlődése, a belső döntések várható hatása függvényében)

A Társaság a 2024. évi üzleti tervében 84,7 Mrd Ft árbevételt és 4,7 Mrd Ft működési eredményt tűzött ki célul.

### 2.4. Kutatás és kísérleti fejlesztés

3 / 6





2023. évben a Társaság 397 Mft értékben számolt el saját szervezetben végzett kutatás-fejlesztési költséget.

## 2.5. A Társaság által folytatott foglalkoztatáspolitiká

A Pick Szeged Zrt.-nél hosszú ideje kiegyensúlyozottak a munkaügyi kapcsolatok az érdekképviselők és a Munkáltató között. A cég vezetése a munkavállalók képviselőire hivatott Üzemi tanáccsal folyamatosan egyeztet, a reprezentatív szakszervezetekkel pedig kollektív szerződést kötött (KSZ). Ez a kollektív munkajogi szabályozás évről évre kölcsönös kompromisszumok alapján megújul. A foglalkoztatási feltételek elért színvonalának biztosítása, illetve a lehetőségekhez mérten ezek továbbfejlesztése mellett a Pick Szeged Zrt. elkötelezett.

A Társaságnál Üzemi Tanács működik, amelynek elnökét az ÜT tagok választják maguk közül. Az Üzemi Tanács tevékenységét testületként fejt ki. Az Üzemi Tanács alapvető feladata, hogy a Munka Törvénykönyvben és a Munkáltatóval kötött együttműködési megállapodásban meghatározott jogosítvánnyal élve a döntéshozókhöz közvetítse a munkavállalók véleményét, ideértve a megváltozott munkaképességű munkavállalókat is.

## 2.6. Környezetvédelem és katasztrófavédelem

Hulladékgazdálkodásunk legfontosabb alapeleme a szelektív hulladékgyűjtés. Keletkező hulladékaink teljes körére kiterjedően szelektív gyűjtési rendszereket működtetünk. Hulladékainkat és állati eredetű melléktermékeinket kijelölt munkahelyi és üzemi gyűjtőhelyeken, környezetszennyezést kizáró módon gyűjtjük. Az állati eredetű melléktermékek és a nem veszélyes hulladékok elszállítása keletkezési ütemükben folyamatos, míg a veszélyes hulladékok jelentősebb mennyiségben történő elszállítására telephelyenként évente általában 2-5 alkalommal kerül sor.

A szelektíven gyűjtött (hasznosítható) nem veszélyes, illetve hasznosítható veszélyes hulladékainkat minden esetben hasznosításra adjuk át, míg a kommunális hulladék frakció lerakásra kerül. A nem hasznosítható veszélyes hulladékokat megfelelő ártalmatlanítóknak (kezelőknek) adjuk át.

Minden hulladékunkat kizárólag érvényes hulladékszállítási és/vagy kezelési engedéllyel rendelkező vállalkozások veszik át tőlünk.

Tárgyévben a központi telephelyen megvalósuló készítményüzemi beruházáshoz kapcsolódó bontási folyamatok lényegében lezajlottak, a keletkezett építési-bontási hulladékok jogszerű elhelyezéséről, kezeléséről a bontást végző vállalkozó gondoskodott.

Az országos hulladékgazdálkodási rendszer reformjával létrejött MOHU MOL Hulladékgazdálkodási Zrt. koordinálásával a hulladék átadási-átvételi rendszere jelentősen átalakult. Ehhez kapcsolódóan a fémhulladékok szelektív gyűjtésének további biztosítására új, a korábbi idegen tulajdon helyett saját tulajdonú gyűjtőkonténereket helyeztünk üzembe.

A központi telephelyre vonatkozó egységes környezethasználati engedélyben előírtaknak megfelelően, a központi telephelyi kazánházban üzemelő gőzkazánjainkhoz kapcsolt P1 azonossági számú pontforrás (téglakémény) és P46 azonossági számú füstgáz hőhasznosító kürtő (acélkémény), bajai telephelyi húsüzemi hőkezelési technológiához tartozó P17 azonosító számmal rendelkező légszennyező pontforrások akkreditált emisszió mérését tárgyévben elvégeztettük. Az elkészült vizsgálati jegyzőkönyvek alapján a szennyezőanyagok kibocsátása határérték alatti és jól kontrollált.

Tárgyévben fontos projekt volt a központi telephelyi tüzelőolaj technológia hatósági engedélyeztetése és kivitelezése, mellyel az üzemfolytonosság-biztosítás szintjének jelentős növekedését értük el.

A felszíni vizek védelme érdekében a szennyvízkibocsátás akkreditált mintavételét és analitikai vizsgálatát valamennyi telephelyünkön rendszeres időközönként elvégeztettük, és az ezekkel kapcsolatos hatósági adatszolgáltatásokat határidőre teljesítettük. Tárgyévben a központi telephelyre vonatkozó, készítményüzemi beruházáshoz kapcsolódó vízjogi üzemeltetési engedélymódosítási eljárásokat lefolytattuk. A Horgosi úti Vízműtelep tervezett bővítését végrehajtottuk, melynek keretében új vízkezelési technológiát létesítettünk. Egy kútkiesést pótlendő új víztermelő kút létesítését is megkezdtük.

Az egyes telephelyekre vonatkozó Súlyos Káresemény Elhárítási Tervek (SKET) soros felülvizsgálati eljárásait lefolytattuk, Tárgyévben az előírt Súlyos Káresemény Elhárítási Terv (SKET) gyakorlatokat sikeresen megtartottuk. A központi telephely iparbiztonsági szintjének növelése érdekében vízpajzs rendszert alakítottunk ki, és elindítottuk a tűzvédelmi riasztórendszerek telephelyi kialakításának megterveztetését.

A Maros utcai telephely ammónia gázérzékelő rendszerét felújítottuk és kibővítettük.

## 2.7. Az ár-, hitel-, árfolyam-, kamat-, likviditás- és cash-flow kockázat

5 / 6



A Társaság számára a legjelentősebb ár kockázatot az alapanyagárak alakulása jelenti, ami nagy kilengésekkel járhat. A húskészítmények nyereségessége a hosszabb időszakra szóló ármegállapodások miatt csak olyan árázással biztosítható hosszabb távon, ami fedezetet nyújt az alapanyagárak ingadozására.

A finanszírozás és a likviditás kockázatait tekintve a Bonafarm csoport likviditáskezelése nyújt kellő biztonságot.

Kelt: Szeged, 2024. május 9.



Szabó Éva Csilla