



2020. évi éves beszámoló

Kiegészítő melléklet

2020.12.31.

TARTALOM

| | | |
|--------------|---|-----------|
| 1 | BEVEZETÉS | 4 |
| 2 | A SZÁMVITELI POLITIKA ISMERTETÉSE | 8 |
| 3 | A PÉNZTÁR VEZETÉSE ÉS SZERZŐDÉSES PARTNEREI | 10 |
| 3.1 | ALAPADATOK | 10 |
| 3.2 | A PÉNZTÁR VEZETÉSE | 10 |
| 4 | A PÉNZTÁR MUNKASZERVEZETE | 12 |
| 5 | A PÉNZTÁR GAZDÁLKODÁSÁT MEGHATÁROZÓ JELLEGEL BEFOLYÁSOLÓ TÉNYEZŐK | 14 |
| 5.1 | TAGLÉTSZÁM ALAKULÁSA | 14 |
| 5.2 | PÉNZTÁRI TARTALÉKOK ALAKULÁSA | 15 |
| 5.2.1 | Tagdíjmegosztási arány | 15 |
| 5.2.2 | Pénztári tartalékképzés 2020. évben | 17 |
| 5.3 | CASH-FLOW KIMUTATÁS | 21 |
| 5.4 | TAGDÍJKÖVETELÉSEK ALAKULÁSA | 22 |
| 5.5 | PÉNZTÁRI TARTALÉKOK BEVÉTELEI | 23 |
| 5.6 | AZONOSÍTATLAN BEFIZETÉSEK ALAKULÁSA | 24 |
| 5.7 | FEDEZETI TARTALÉK KIADÁSAI | 26 |
| 5.8 | MŰKÖDÉSI TEVÉKENYSÉG | 28 |
| 5.8.1 | Működési bevételek | 28 |
| 5.8.2 | Működési kiadások | 30 |
| 5.8.3 | Működési eredmény | 32 |
| 5.9 | EGYÉB KÖVETELÉS-KÖTELEZETTSÉG AZ ÉVES JELENTÉSBEN | 33 |
| 6 | A 2020. ÉVI BEFEKTETÉSI TEVÉKENYSÉG ÉRTÉKELÉSE | 34 |
| 6.1 | PÉNZTÁRI PORTFÓLIÓK PIACI ÉRTÉKE ÉS A PORTFÓLIÓBAN LÉVŐ TAGOK SZÁMA 2020. DECEMBER 31-ÉN | 34 |
| 6.2 | A PORTFÓLIÓK ÉRTÉKPAPÍR-ÖSSZETÉTELE | 37 |
| 6.3 | PÉNZTÁRI HOZAMRÁTÁK 2020. ÉVBEN | 40 |

Aranykor Országos Önkéntes Nyugdíjpénztár
Éves beszámoló kiegészítő melléklet - 2020.12.31.

| | | |
|-------------|--|-----------|
| 6.4 | BEFECTETÉSI POLITIKA | 43 |
| 6.5 | A VAGYONKEZELT PORTFÓLIÓK TELJESÍTMÉNYE 2020. ÉVBEN | 45 |
| | Gazdasági és piaci folyamatok | 48 |
| 6.6 | 48 | |
| | MAKROGAZDASÁGI ÉS KÖTVÉNYPIACI HELYZET | 48 |
| | HAZAI ÉS REGIONÁLIS RÉSZVÉNYEK | 58 |
| | NEMZETKÖZI DEVIZA- ÉS RÉSZVÉNYPIACOK | 62 |
| 6.7 | BEFECTETÉSEK FÖLDRAJZI MEGOSZLÁSA | 68 |
| 6.8 | BEFECTETÉSEK DEVIZANEMENKÉNTI MEGOSZLÁSA | 68 |
| 6.9 | BEFECTETÉSI TEVÉKENYSÉG EREDMÉNYE | 69 |
| 6.10 | ELSZÁMOLÓEGYSÉGEK ALAKULÁSA | 69 |
| 6.11 | A PÉNZTÁR BEFECTETÉSEIVEL KAPCSOLATOS ÉRTÉKELÉSEK | 70 |
| | 6.11.1 Értékelési különbözet tartaléka | 70 |
| 7 | GAZDÁLKODÁST KÖZVETLENÜL JELLEMZŐ MUTATÓK | 71 |
| | 7.2 TARTALÉKOK TÁRGYÉVI TAGDÍJBEVÉTELE/TARTALÉKOK TÁRGYÉVI ÖSSZES BEVÉTELE 2020. ÉVBEN | 71 |
| | 7.3 TARTALÉKOK TÁRGYÉVI HOZAM ÉS ÉRTÉKELÉSI KÜLÖNBÖZET/TARTALÉKOK TÁRGYÉVI ÖSSZES BEVÉTELE 2020. ÉVBEN | 71 |
| | 7.4 KÖLTSÉGEK KÖLTSÉGNEMENKÉNTI MEGOSZLÁSA | 71 |
| | 7.5 A PÉNZTÁRBAN ELSZÁMOLT IMMATERIÁLIS JAVAK ÉS ÉRTÉKCSÖKKENÉSÜK | 73 |
| | 7.6 A PÉNZTÁRBAN ELSZÁMOLT TÁRGYI ESZKÖZÖK ÉS ÉRTÉKCSÖKKENÉSÜK | 74 |
| | 7.7 LIKVIDITÁSI TARTALÉK EGYES TARTALÉKAI / LIKVIDITÁSI TARTALÉK ZÁRÓ ÁLLOMÁNY – 2020. DECEMBER 31. | 74 |
| | 7.8 KIMUTATÁS AZ ÉVES ÁTLAGOS TAGLÉTSZÁMRÓL, ÁTLAGOS HAVI BEFIZETÉSEKRŐL, ÉS AZ EGYÉNI SZÁMLÁK ÁTLAGOS ÉRTÉKÉRŐL 2020. DECEMBER 31-ÉN: | 74 |
| 8 | EGYEBEK | 75 |

1 BEVEZETÉS

Az Aranykor Önkéntes Nyugdíjpénztár (továbbiakban Pénztár) **1995. február 6-án** határozatlan időre és területi elv alapján **nyílt országos önkéntes nyugdíjpénztárként alakult**. Tevékenységi engedélyét 1995. május 30-án kapta meg. Nyilvántartási száma: 60.185/1995

A Pénztár vezető tisztségviselői prominens magánszemélyek, illetve elismert szaktekintélyek, többen már az alapításban részt vállaló társaságok és a csatlakozó legnagyobb munkáltatói tagok képviselői.

A Pénztár a **magánnyugdíjpénztár működtetésére** vonatkozó engedélyt 1997. október 3-án kapta meg az Állami Pénztárfelügyeletről, 0019-es számon.

A Pénztár **1998-ban az ABN AMRO Bankkal kötött hosszú távú együttműködési szerződést**. Az ABN AMRO Bank és a K&H Bank **2001. június 30-i egyesülését** követően a jogutód bank teljeskörűen átvállalta a jogelőd kötelezettségeit.

A Pénztár és a **K&H Bankcsoport 2004. szeptember 30-i hatállyal megszüntették** együttműködési szerződésüket. A Pénztár neve a felmondást követően **2004. június 1-től: Aranykor Országos Önkéntes és Magánnyugdíjpénztár**.

A Pénztárba működése során számos önkéntes, illetve **magánnyugdíjpénztár olvadt be** (magán-nyugdíjpénztári ágon az Aranykorona Magánnyugdíjpénztár és a K&H Országos Magánnyugdíjpénztár, önkéntes pénztári ágon a Kézműipari Nyugdíjpénztár, MHB Nyugdíjpénztár, Magyar Alkotóművészek Nyugdíjpénztár, Kaptár Önkéntes Nyugdíjpénztár, K&H Országos Önkéntes Nyugdíjpénztár és ING Önkéntes Nyugdíjpénztár).

A **magánnyugdíjpénztári ágazat pénzügyi helyzete 2010-től** - mivel az új jogszabályi rendelkezések lényegesen megváltoztatták a működési feltételeket, lehetővé téve az állami nyugdíjrendszerbe történő visszalépést - **folyamatosan romlott**. Az Igazgatótanács kezdeményezésére az ügyvezetés **több költségcsökkentő intézkedést** hajtott végre, azonban ezek sem voltak elegendőek a pénzügyi egyensúly helyreállítására.

A Pénztár megvizsgálta, hogy fenntartható-e a biztonságos üzemeltetés abban az esetben, ha nincs bevétel (nem érkezik tagdíjbefizetés), azaz a Pénztár csak a tartalékait éli fel, és több lehetőséget mérlegelt: a két ág szétválasztását, a magánnyugdíjpénztári ágazat beolvasztását, valamint a magánnyugdíjpénztári ág végelszámolását. Ezek közül a **2013. június 25-i Közgyűlés a magánnyugdíjpénztári ágazat végelszámolással történő jogutód nélküli megszűnéséről** döntött.

A végelszámolási folyamat 2013. szeptember 1-jén kezdődött meg, a tevékenységet lezáró beszámoló 2014. március 31-i nappal készült el. A **magán ágazat lezárta tevékenységét, 2014. március 31-i dátummal végelszámolással megszűnt**. A Magyar Nemzeti Bank H-EN-IV-8/2015. számú határozatában a magánnyugdíjpénztári tevékenységi engedélyt visszavonta, így a magán ágazat megszűnési folyamata lezárult. A Fővárosi Törvényszék 2016. február 16-án kelt, 11.Pk.60.185/1995/125. számú végzésével a magánnyugdíjpénztári ágazatot a nyilvántartásából törölte. Az Aranykor Önkéntes Nyugdíjpénztár a végelszámolással megszűnt magánágazat iratainak őrzője a végelszámolást követő 8 évig.



Aranykor Országos Önkéntes Nyugdíjpénztár **Éves beszámoló kiegészítő melléklet - 2020.12.31.**

Az **ING Önkéntes Nyugdíjpénztár 2014. év** folyamán az önkéntes nyugdíjpénztárak részére pályázatot hirdetett pénztárának **beolvasására**. Az **Aranykor Önkéntes Nyugdíjpénztár** benyújtott pályázatával elnyerte a **meghirdetett mandátumot**, és a két pénztár **2014. július 1-én sikeresen megvalósította**. Az ING Önkéntes Nyugdíjpénztár beolvasását követően az Aranykor Önkéntes Nyugdíjpénztár a legnagyobb független nyugdíjpénztár és a **4. legnagyobb piaci szereplő lett**, - taglétszám és vagyon tekintetében is - **10 %-os piaci részesedéssel**. Tekintettel az ING Önkéntes Nyugdíjpénztártól érkező pénztártagokra, a Pénztár 2014. július 1-ei hatállyal jogutódlás miatt a bankszámlavezetéssel az ING Bankot bízta meg. Az MNB az ING Önkéntes Nyugdíjpénztár beolvasását követő önkéntes nyugdíjpénztári tevékenységi engedélyt 2015. június 2-án adta ki.

A Pénztár és az **UniCredit Bank 2014. december 1-ei hatállyal stratégiai együttműködést** kötött, melynek köszönhetően a Pénztár ügyfélszolgálatá országosan valamennyi UniCredit bankfiókban elérhetővé vált. Az együttműködés erősítéseként és a pénztártagok számára a bankfiókokban történő készpénzes befizetés, valamint bankon belüli utalás ingyenességének biztosítása érdekében a Pénztár **bankszámlavezetőjének 2014. december 1-től az UniCredit Bankot** választotta.

A pénztári **adminisztrációt** a Pénztár továbbra is **saját hatáskörben végzi, 2016. október 2-től saját tulajdonú, saját fejlesztésű NOVUM** nyilvántartó szoftveren.

A Pénztár 2004-ben megvásárolta addigi tulajdonosától (a K&H Bank Rt.-től) a nyilvántartási feladatokat ellátó **Aranykor Fejlesztő és Szolgáltató Kft.-t**, (székhelye 1051 Budapest, József nádor tér 5-6.) A Beszámolóban ezt a tényt a Pénztár a Mérleg Egyéb tartós részesedések sorában szerepelteti. A Pénztár részben az **Aranykor Fejlesztő és Szolgáltató Kft-n** keresztül folytatja **informatikai beszerzéseit** mind hardver, mind szoftver tekintetében.

A Pénztár székhelyét adó épületben lévő **irodákat az Aranykor Fejlesztő és Szolgáltató Kft-n keresztül** bérl.

A Pénztár az ING Önkéntes Nyugdíjpénztárral történt fúzió napjával, **2014. július 1-el** bevezette az **elszámoló egységes nyilvántartási rendszert**. Ezzel egy időben saját **négy portfóliós kínálatát bővítette** az ING Önkéntes Nyugdíjpénztár portfólióival, így a portfóliók száma hétre növekedett, majd **2016-ban** a portfóliók teljesítményét, kockázatát és méretét felülvizsgálva a Pénztár **három portfólió kivezetéséről döntött**. **2017-től** az Aranykor Önkéntes Nyugdíjpénztár **elsőként és azóta is egyedülként portfóliómegosztási lehetőséget** kínál tagjai részére, amellyel a tagok egyéni preferenciák alapján vagyonukat tetszőleges arányban két portfólió között megoszthatják.

2020. július 31-től elindult a Pénztár ötödik portfóliója, ami az **ESG Dinamikus** nevet kapta, egyrészt mert 80 százalékban olyan eszközöket tartalmaz, amelyek megfelelnek az ESG (Environment, Social, Governance) elveknek, másrészt mert ennek az új portfóliónak részvényaránya a legmagasabb a Pénztár portfóliókínálatban.

2019-től a Pénztár a korábbi háromról négyre bővítette a többes **vagyonkezelési rendszerét**, ebből **1 vagyonkezelő kizárólag ingatlanbefektetések** kezelésére kapott mandátumot.

Aranykor Országos Önkéntes Nyugdíjpénztár

Éves beszámoló kiegészítő melléklet - 2020.12.31.

A Pénztárban a tagi képviseletet **2015. január 1-től** küldöttek látják el, a Pénztár legfőbb döntéshozója a **Küldöttközgyűlés**, 2020. elején valamennyi küldötti körzetben küldöttválasztó gyűlésekre került sor.

A Pénztár működése stabil és megfelelően biztosított, mivel 1.158.649 ezer Ft összegű saját tőkéje és 219.510 ezer Ft összegű likviditási tartaléka (összesen **1.378.159 ezer Ft**) 2020. december 31-én **elegendő forrást biztosít a biztonságos működésre.**

A Pénztár éves beszámolóját a jogszabályok által meghatározott formában, a felügyeletet ellátó Magyar Nemzeti Bank által kiadott táblázatok segítségével készítette el.

A Pénztár a mérleg fordulónapját 2020. december 31-ében állapította meg a jogszabályoknak megfelelően, míg a mérlegkészítés időpontjaként általánosságban 2021. január 31-ét határozta meg, tagdíjkövetelések tekintetében a mérlegfordulónapot követő 20.-át határozta meg.

A Pénztár küldött-közgyűlése 2019. december 18-án fogadta el a Pénztár 2020-2022. évekre szóló pénzügyi tervét, ez alapján készítettük a Kiegészítő mellékletben a tényadatokat a tervszámokkal hasonlító táblázatokat.

A mérlegkészítés időpontját követő jelentős események

A 2020. elején ismertté vált, és hónapok alatt **világjárvánnyá szélesedett koronavírus járvány eddig nem tapasztalt kihívás** elé állította a világ országait, gazdaságait, befektetési piacait, ezen belül a magyar nyugdíjpénztárakat is.

A kialakult helyzetben az alábbi területeken kellett sok esetben **azonnali döntéseket** hozni:

- a munkatársak és ügyfelek érdekében közvetlen **egészségvédelmi intézkedések**,
- a **személyes ügyfélforgalom korlátozása**, az alternatív csatornák erősítése,
- a napi működés átszervezése, **átállás home office munkavégzésre.**

A **2020. nyári átmeneti enyhülést** egy erős második hullám követette, ami lecsengés nélkül idén február végére átcsapott a járvány **harmadik**, minden eddiginél **jobban terjedő hullámába**, így a járványhelyzetben kényszerűen **meghozott intézkedések** 2021. elején is **érvényben maradtak**, sőt, esetenként tovább **szigorodtak.**

Ugyanakkor a **2021. év kezdetére** a munkaszervezés, a folyamatok átalakítása szempontjából **kevésbé volt hatással a járvány**, mivel a sajnálatosan már **1 éve alkalmazott protokollokat** kell továbbra is alkalmazni. Az első negyedév adatok alapján a **taglétszámban, befizetési volumenben sem látszik olyan változás**, ami külön intézkedéseket igényelne.

A hullámozóan alakuló 2020. év után hasonlóan – bár mértékében kevésbé – **volatilis volt a 2021. január-március időszak befektetési szempontból.** Ez 2021. évben is **kockázatot jelent a működés finanszírozását illetően**, mivel a **negyedéves hozamlevonások** csak pozitív hozamkörnyezetben tudnak teljes mértékben hozzájárulni a működéshez.

2020-ban a működést, eredményt befolyásoló módon **nem tapasztaltuk**, hogy a tagok nagy számban **felfüggesztenék tagdíjbefizetésüket** a bizonytalanság, illetve munkahelyük megszűnése miatt, és ugyanezt láttuk a **munkáltatói hozzájárulásoknál** is, tavaly és idén első

Aranykor Országos Önkéntes Segélyszervezet
Éves beszámoló lezárásáról március 1. - 2020.12.31.

negyedévben is, ezért nincs okunk feltételezni, hogy ez 2021 további időszakában lényegesen eltérően alakulna.



2 A SZÁMVITELI POLITIKA ISMERTETÉSE

A Pénztár éves beszámolójának időszaka: 2020. január 1. - 2020. december 31.

1. A mérleg fordulónapja: 2020. december 31.
2. A mérlegkészítés napja
 - általánosságban január 31.
 - a tagdíjkövetelések (a munkáltató által megfizetett tagdíjak, meg nem fizetett tagdíjak) tekintetében: a mérlegfordulónapot követő 20-a
3. Amortizációs politika: 200 ezer Ft feletti egyedi beszerzésű tárgyi eszközök elszámolása a nyugdíjpénztárakra vonatkozó kormányrendeletekben meghatározott leírási kulcsok alkalmazásával történik.
4. Értékelési szabályok: Az eszközöket és a forrásokat a vonatkozó kormányrendeletek előírásai alapján leltározással, egyeztetéssel ellenőrizzük, és egyenként értékeljük.
5. A Pénztár szabályzatai:
 - Alapszabály
 - Választható portfóliós szabályzat
 - Befektetési politika
 - Cafeteria szabályzat
 - Compliance szabályzat
 - Ellenőrzési politika
 - Elszámoló egység kezelési szabályzat
 - Hozamelszámolási és hozamfelosztási szabályzat
 - Igazgatótanács ügyrendje
 - Iratkezelési szabályzat
 - Panaszkezelési szabályzat
 - Pénzmosás és terrorizmus elleni szabályzat
 - Számviteli politika és a részeként elkészített szabályzatok
 - Leltározási szabályzat
 - Eszközök és források értékelési szabályzata
 - Pénzkezelési szabályzat
 - Házipénztár kezelési szabályzat
 - Szervezeti és működési szabályzat
 - Tagi szolgáltatási, elszámolási, kifizetési szabályzat
 - Ellenőrző Bizottság ügyrendje
 - Adatvédelmi és adatbiztonsági szabályzat
 - Informatikai biztonsági szabályzat
 - Informatikai felhasználói szabályzat
 - Kompenzációs szabályzat



Aranykor Országos Önkéntes Nyugdíjpénztár
Éves beszámoló kiegészítő melléklet - 2020.12.31.

- Költségtérítési szabályzat
- Középtávú információbiztonsági stratégia
- Szabályozási rend
- Számlarend, számlatükör
- Tagszervezési szabályzat
- Tartalékképzési szabályzat
- Adatvagyonleltár
- Információ biztonsági politika
- Kockázatmenedzsment
- Üzletmenet folytonossági és katasztrófa elhárítási terv

A Pénztár az immateriális javak és a tárgyi eszközök esetében a jogszabály, illetve a szabályzatok által meghatározott értékcsökkenési eljárásokat alkalmazta. A befektetett eszközök esetében az értékelést a törvények, illetve kormányrendeletek, valamint szabályzatok által meghatározottak szerint végeztük.

A Pénztár 2019-ben jövőbeni kötelezettségeire céltartalékot képzett a Pénztár alapításának 25 éves évfordulója alkalmából tervezett jubileumi programokra, megújulásra 38.100 ezer Ft értékben és a várhatóan 2020. évben bevezetendő ESG Dinamikus új portfólió költségeire 5.000 ezer Ft értékben. Ebből az összegből 2020. évben 14.295 ezer forintot használt fel, a záróérték a 2020. éves jelentésben jövőbeni kötelezettségekre képzett céltartalék soron 28.805 ezer Ft.

A működési céltartalék tartalmazza még a működési céltartalék tárgyévi forgalma, a befektetések értékelési különbözetét.

A Pénztár a törvényi előírásoknak megfelelően a kettős könyvvitel szabályai szerint vezeti könyveit.

A Pénztár a vagyoni, pénzügyi és jövedelmi helyzetére ható eseményekről a kettős könyvvitel zárt rendszerében folyamatosan üzemgazdasági szemléletű nyilvántartást vezet, és azt az üzleti év, illetve havonta és a negyedév végével lezárja.

A Pénztár az elszámoló egységre épülő nyilvántartás bevezetésével, 2014. július 1-jétől a függő és fedezeti portfólió (járadékos portfólió kivételével) eszközeinek tartalékát elszámolóegységben és forintban is nyilvántartja. Likviditási és működési portfóliójának tartalékát továbbra is forintban tartja nyilván.



3 A PÉNZTÁR VEZETÉSE ÉS SZERZŐDÉSES PARTNEREI

3.1 ALAPADATOK

| | |
|--|--|
| A Pénztár neve: | Aranykor Országos Önkéntes Nyugdíjpénztár |
| A Pénztár rövid neve: | Aranykor Önkéntes Nyugdíjpénztár |
| A Pénztár székhelye: | 1051 Budapest, József nádor tér 5-6. |
| A Pénztár honlapja: | www.aranykornyp.hu |
| Adószáma: | 18069493-1-41 |
| Fővárosi Bíróság Ny.t. szám: | 11.Pk.60185/95/11. |
| A pénztári beszámoló aláírására jogosult: | dr. Hardy Ilona, az Igazgatótanács elnöke |

3.2 A PÉNZTÁR VEZETÉSE

Igazgatótanács

| | |
|---------------|---|
| Elnök: | dr. Hardy Ilona |
| Tagok: | Gáti Tamás elnökhelyettes dr. Gyenge Magdolna Katona Zsolt István Samák Lajos dr. Szentpétery Kálmán Váradi-Bóta Kinga |

Ellenőrző Bizottság

| | |
|---------------|---------------------------------|
| Elnök: | dr. Scheuer Gyula |
| Tagok: | dr. Lukács János elnökhelyettes |

Brauner Margit
Staár Beatrix
Tarnainé Sarudi Mária

Könyvvizsgáló

Ernst & Young Kft.
Farkas Zoltán, nyilvántartási száma: 007330

Letétkezelő

UniCredit Bank Hungary Zrt.

Számlavezető

UniCredit Bank Hungary Zrt.

Vagyonkezelő

Amundi Alapkezelő Zrt.
Concorde Értékpapír Zrt.
Budapest Alapkezelő Zrt.
Diófa Alapkezelő Zrt.

Adminisztrátor

A pénztár az adminisztrációt saját hatáskörében végzi.

Jogi tanácsadás

Peszlen Ügyvédi Iroda, dr. Peszlen Zoltán ügyvéd

Aktuárius

Jakab Ilona

4. A PÉNZTÁR MUNKASZERVEZETE

Ügyvezető

A Pénztár ügyvezetését Havák Márta ügyvezető látja el.

Ügyvezető-helyettes

Ügyvezető-helyettes Pülöp Tamás.

Szakterületek

A Pénztár munkaszervezete **7 szakterületre** tagozódik:

- Ügyfélkapcsolatok és kommunikáció Szakterület
- Operáció Szakterület
- Számvitel és pénzügy Szakterület
- Befektetés, biztosításmatematika Szakterület
- Informatikai Szakterület
- Titkársági és HR Szakterület
- Jogi Szakterület

Befektetési terület vezetője

Jakab Ilona befektetési controller

Számviteli és pénzügyi vezető

Vitályos Kornélia

Belső ellenőr

Latorcai Irén

Compliance vezető

Nyamchi Zsuzsanna



Aranykor Országos Önkéntes Nyugdíjpénztár
Éves beszámoló kiegészítő melléklet - 2020.12.31.

Alkalmazottak száma

A Pénztár a pénztári adminisztrációt saját hatáskörben végzi.

A Pénztár alkalmazotti létszámának alakulása 2020. évben:

| Státusz | Nyitó | Növekedés | Csökkenés | Változás | Záró |
|--|-----------|-----------|-----------|----------|-----------|
| Aktív munkavállalók | 35 | 1 | 1 | 0 | 35 |
| Gyeremgondozási díjban, gyermekgondozást segítő ellátásban, fizetés nélküli szabadságban részesülő munkavállalók | 5 | 0 | 0 | 0 | 5 |
| Összesen | 40 | 1 | 1 | 0 | 40 |

Az aktív munkavállalók közül 26 fő 8 órás, teljes állású, 9 fő részmunkaidőben foglalkoztatott.

Béreköltségek

| Személyi jellegű ráfordítások | adatok ezer Ft-ban |
|---|--------------------|
| Állományba tartozó pénztári alkalmazottak munkabére | 256 826 |
| Pénztári tisztségviselők tiszteletdíja | 30 139 |
| Személyi jellegű egyéb kifizetések | 30 932 |
| Tagszervezéssel kapcsolatos ügynöki díj (megbízási díj) | 1 952 |
| Egyéb, állományba nem tartozók munkadíja | 0 |
| Bérfelrakások | 45 667 |
| Összesen | 365 516 |

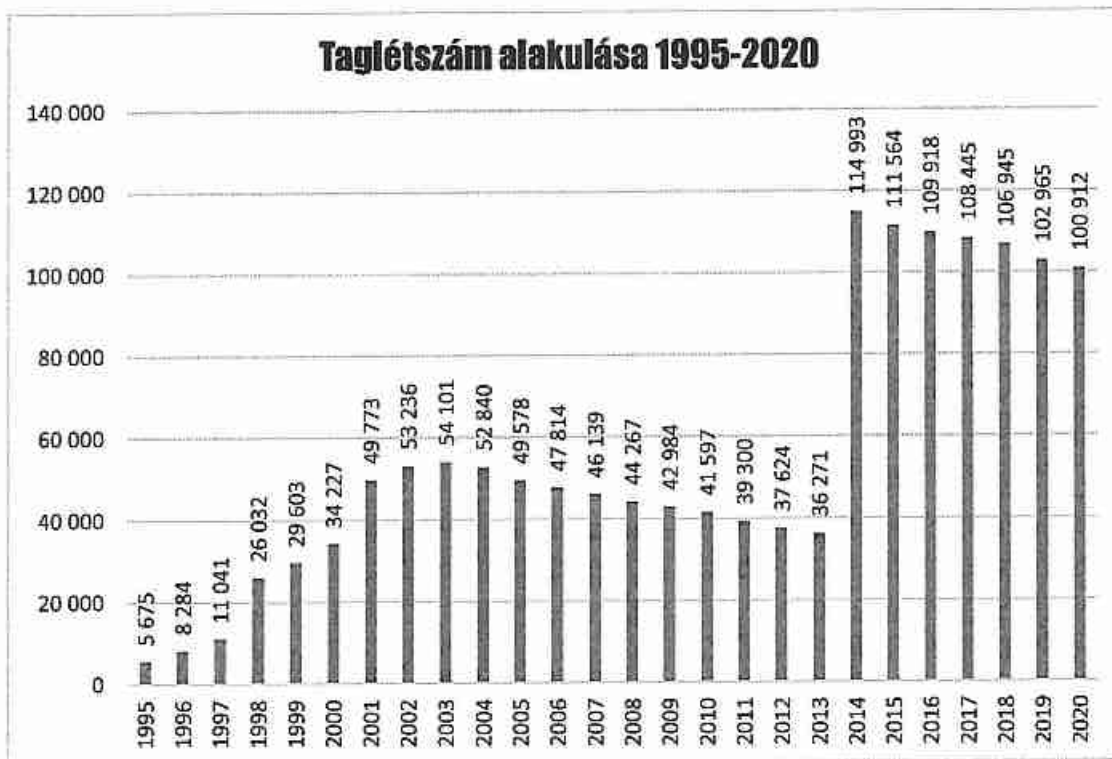
Az alkalmazottak béreköltsége és járulékai (egyéb személyi jellegű kifizetések és tisztségviselők tiszteletdíja nélkül) 316.857 ezer Ft.

A Pénztár tisztségviselőinek száma 2020. december 31-i dátummal 12 fő (7 fő Igazgatótanácsi tag, 5 fő Ellenőrző bizottsági tag), a részükre 2020-ban számfejtett tiszteletdíj és járulékai 34.678 ezer Ft.



5 A PÉNZTÁR GAZDÁLKODÁSÁT MEGHATÁROZÓ JELLEGGEL BEFOLYÁSOLÓ TÉNYEZŐK

5.1 TAGLÉTSZÁM ALAKULÁSA



A Pénztár a pénzügyi tervben a 2020.12.31-i záró taglétszámot 101.393 fővel tervezte, 2.520 fő be-, illetve 3.936 fő kilépésével számolva. A belépők tényleges száma 2020. évben összesen 715 fő, míg a tagsági viszonyát összesen 2.768 fő szüntette meg, 188 fő átlépett másik pénztárba, 1.472 fő szolgáltatást vett igénybe, 192 fő elhalálozott, 916 fő várakozási időt követően kilépett.

A 2020.12.31-i záró taglétszám összesen 100.912 fő, amely a tervezettnél 0,47%-kal kevesebb érték.

Taglétszám terv-tény 2020. évben:

| | Terv | Tény | Tény/Terv |
|---------------------------------------|---------|---------|-----------|
| 2020. évi belépők | 2 520 | 715 | 28,37% |
| 2020. évi megszűnt tagsági jogviszony | 3 936 | 2 768 | 70,33% |
| Záró taglétszám | 101 393 | 100 912 | 99,53% |

A tervezés során a kedvező 2019 évi eredmények után nagyobb belépő számmal kalkuláltunk, és ezt növekvő tagszervezési aktivitással, a személyi állomány értékesítési munkatársakkal való bővítésével is támogatni szándékoztunk, amelyekre a járványhelyzet miatt végül nem került sor. A járványhelyzet következtében mind a tagszervezési tevékenység, mind a tagszervezési lehetőségek

(Handwritten signature)

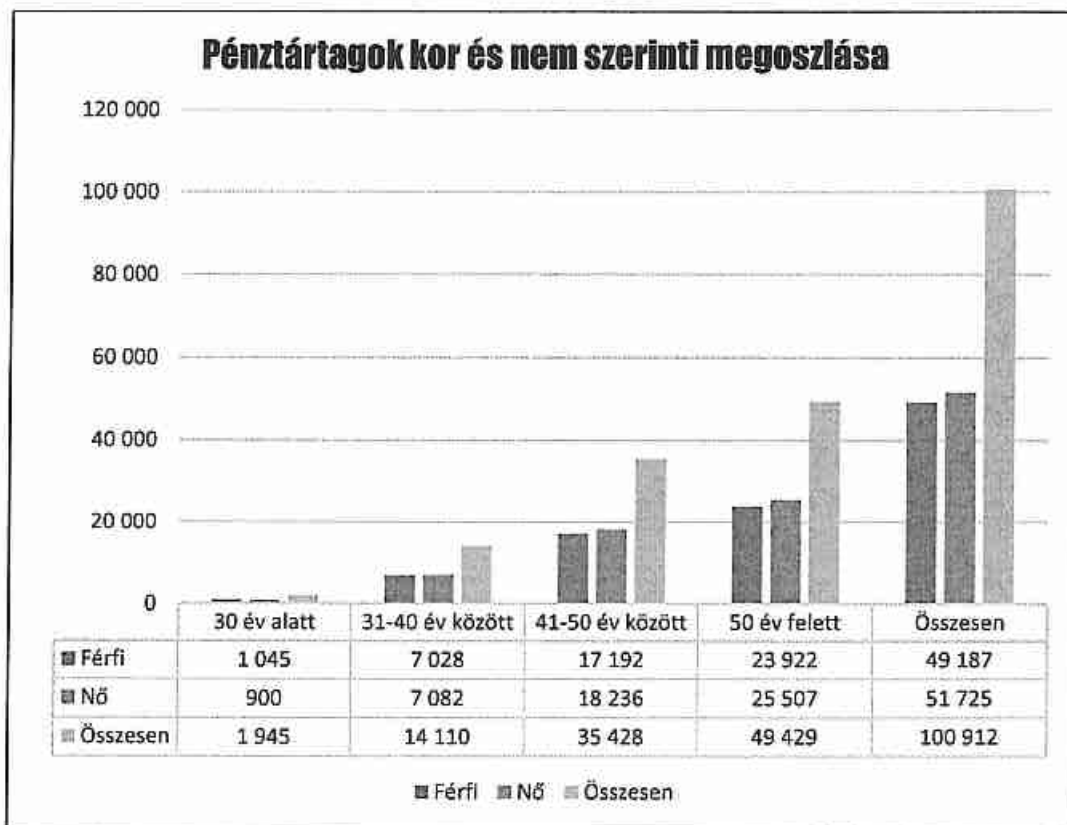
Aranykor Országos Önkéntes Nyugdíjpénztár

Éves beszámoló kiegészítő melléklet - 2020.12.31.

rendkívüli módon lecsökkentek, ezzel párhuzamosan ugyanakkor a kilépők száma is mérséklődött, az általános aktivitás-csökkenés következtében.

2020.12.31-én a Pénztár 72 fő, különböző időtartamú járadékszolgáltatást igénylő pénztártagot tart nyilván.

A Pénztárból tagok kizárására nem került sor 2020. évben.



A pénztártagság korévenkénti megoszlását és a szolgáltatást igénybevevők létszámát korévenként a Kiegészítő melléklet 1. számú melléklete tartalmazza.

5.2 PÉNZTÁRI TARTALÉKOK ALAKULÁSA

5.2.1 Tagdíjmegosztási arány

A Pénztár bankszámlájára a tárgyévben beérkezett, a tagok, vagy a tagok javára a munkáltató által befizetett tagdíjak pénztári tartalékok (fedezeti, működési, likviditási) közötti felosztására az alábbiak szerint kerül sor:

Aranykor Országos Önkéntes Nyugdíjpénztár
Éves beszámoló kiegészítő melléklet - 2020.12.31.

2020. január 1. – 2020. június 30. időszakra vonatkozóan:

| Éves befizetés (tagdíj) | Fedezeti alap | Működési alap | Likviditási alap |
|-------------------------|---------------|---------------|------------------|
| 1 - 10.000 Ft | 90,01% | 9,89% | 0,10% |
| 10.001 - 150.000 Ft | 94,01% | 5,89% | 0,10% |
| 150.001 - 550.000 Ft | 96,01% | 3,99% | 0% |
| 550.001 - 750.000 Ft | 98,01% | 1,99% | 0% |
| 750.001 – 1.000.000 Ft | 99,01% | 0,99% | 0% |
| 1.000.000 Ft felett | 100,00% | 0% | 0% |

2020. július 1. – től:

| Éves befizetés (tagdíj) | Fedezeti alap | Működési alap | Likviditási alap |
|-------------------------|---------------|---------------|------------------|
| 1 - 10.000 Ft | 90,01% | 9,89% | 0,10% |
| 10.001 - 150.000 Ft | 94,01% | 5,89% | 0,10% |
| 150.001 - 550.000 Ft | 95,01% | 4,99% | 0% |
| 550.001 - 750.000 Ft | 96,01% | 3,99% | 0% |
| 750.001 – 1.000.000 | 97,01% | 2,99% | 0% |
| 1.000.000 Ft felett | 98,01% | 1,99% | 0% |

A Pénztár egységes tagdíja:

A tagdíj legkisebb mértéke (egységes tagdíj) 2019. január 1-jétől negyedévente a tárgyév első napján érvényes minimálbér 15%-a, de maximum negyedévi 22.500 Ft. Havi rendszerességű tagdíjfizetés esetén a havi tagdíj a tárgyév első napján érvényes minimálbér 5%-a, minden esetben 100 forintra kerekítve, de maximum havi 7.500 Ft. A tag önkéntes elhatározása alapján fizethet rendszeresen vagy esetenként az egységes tagdíjon felüli összegű tagdíjat is.

Új belépő esetén a belépést követően elsőként megfizetett összesen 4.000 Ft tagdíj teljes egészében a Pénztár működési tartalékába kerül.

Aranykor Országos Önkéntes Nyugdíjpénztár
Éves beszámoló kiegészítő melléklet - 2020.12.31.

5.2.2 Pénztári tartalékképzés 2020. évben

ezer Ft-ban

| | Pénzügyi terv | Tény | Tény-terv különbség | Tény-terv százalék |
|---------------------------------------|-------------------|-------------------|------------------------|-----------------------|
| Fedezeti tartalékképzés | 15 364 405 | 17 862 715 | 2 498 310 | 116,26% |
| Működési tartalékképzés (eredmény) | 24 552 | 64 806 | 40 254 | 263,95% |
| Likviditási tartalékképzés | 18 948 | 15 132 | -3 816 | 79,86% |
| Összesen | 15 407 905 | 17 942 653 | 2 534 748 | 116,45% |

A fedezeti tartalék eredménye a tervezett értéknél 16,26 %-kal magasabb tényadattal zárult. Ez az eltérés a 2020. évi tervet kismértékben meghaladó tagdíjbevételnek és jelentősen kedvezőbb hozambevételeknek köszönhető.

A Pénztár a működési tartalékképzés számításakor a pénzügyi tervben a nem fizetők hozamelvonását átcsoportosítás során szerepeltette, de a kiegészítő mellékletben ezzel a bevétellel is számolt a működési eredmény megállapításakor.

A tényleges működési eredmény a tervezett értéknél több, mint 163,95%-al magasabb.

ezer Ft-ban

| | Pénzügyi terv | Tény | Tény-terv százalék |
|----------------------------|--------------------|--------------------|-----------------------|
| Saját tőke | 1 122 545 | 1 158 649 | 103,22% |
| Fedezeti Céltartalék | 153 356 908 | 160 260 269 | 104,50% |
| Működési Céltartalék | | 43 656 | |
| Likviditási Céltartalék | 210 796 | 219 510 | 104,13% |
| Tartalékok összesen | 154 690 249 | 161 682 084 | 104,52% |

A saját tőke 103,22%-os alakulása tervhez képest leginkább a Pénztár által a világválság keltette kihívásokra adott gyors és hatékony - kiadáscsökkentő, illetve bevétel növelő - lépéseinek köszönhető.

A Pénztár pénzügyi tervében 2020. december 31-ére 153.356.908 ezer Ft-ot tervezett a fedezeti tartalék záró állományaként, melyet **a tényadat 4,5%-kal haladott meg.**

A működési céltartalék a várhatóan jövőbeni kötelezettségeket 28.805 ezer Ft értékben és a befektetések zárónapon aktuális értékelési különbözetét tartalmazza 14.851 ezer Ft értékben.

A likviditási céltartalék **tényadata 4,13 %-kal haladta meg** a tervezett 210.796 ezer Ft-ot.

A tervadatok felett alakuló számok elsődleges oka a tervezettnél lényegesen nagyobb hozambevétel mind a fedezeti, mind a likviditási tartalékon.



Aranykor Országos Önkéntes Nyugdíjpénztár
Éves beszámoló kiegészítő melléklet - 2020.12.31.

A saját tőke, a céltartalékok állománya, a kötelezettségek és a passzív időbeli elhatárolások mérlegfőösszeghez viszonyított aránya 2020. évben:

ezer Ft-ban

| Megnevezés | Mérlegfőösszeghez viszonyítva | |
|---|-------------------------------|----------------|
| FORRÁSOK (PASSZÍVAK) ÖSSZESEN | 169 090 850 | 100,00% |
| Tartalék tőke | 1 093 843 | 0,65% |
| Működés és kiegészítő vállalkozási tevékenység tárgyévi eredménye | 64 806 | 0,04% |
| Működési céltartalék | 43 656 | 0,03% |
| Fedezeti céltartalék | 160 260 269 | 94,77% |
| Likviditási céltartalék | 219 510 | 0,13% |
| Meg nem fizetett tagdíjak tartaléka | 5 609 320 | 3,32% |
| Tagokkal szembeni kötelezettségek | 87 791 | 0,05% |
| Kötelezettség áruszállításból és szolgáltatásból (szállítók) | 3 590 | 0,00% |
| Egyéb rövid lejáratú kötelezettségek | 1 399 090 | 0,83% |
| Azonosítatlan függő befizetések | 169 466 | 0,10% |
| Passzív időbeli elhatárolások | 139 509 | 0,08% |

*54%-a 30 napon belüli.



Aranykor Országos Önkéntes Nyugdíjpénztár
Éves beszámoló kiegészítő melléklet - 2020.12.31.

Fedezeti céltartalék:

| | | | <i>ezer forint</i> | |
|---------|----------|--|--------------------|--------------------|
| Sorszám | Sorkód | Megnevezés | 2019. év | 2020. év |
| 001 | 73OEA1 | I. Egyéni számlákon | | |
| 002 | 73OEA101 | Nyitó állomány | 136 893 585 | 150 209 491 |
| 003 | 73OEA102 | Tárgyévben egyéni számlákon jóváírt szolgáltatási célú bevételek (+) | 10 947 227 | 11 330 669 |
| 004 | 73OEA103 | Más pénztárból átlépő tagok által áthozott tagi követelés egyéni számlákon (+) | 333 101 | 268 649 |
| 005 | 73OEA104 | Egyéni számlákat megillető hozam bevételek (+) | 6 356 724 | 7 683 980 |
| 006 | 73OEA105 | Egyéni számlákat megillető értékelési különbözet (+/-) | 10 104 007 | 1 709 387 |
| 007 | 73OEA106 | Likviditási tartalékokból átcsoportosítás (+) | 1 127 | 2 587 |
| 008 | 73OEA107 | Tartaléktőke átcsoportosítás (+/-) | 0 | 0 |
| 009 | 73OEA108 | Szolgáltatások fedezetére átcsoportosítás szolgáltatási tartalékba (-) | 6 925 257 | 5 049 474 |
| 010 | 73OEA109 | Tagoknak, kedvezményezetteknek visszatérítés (-) | 4 450 751 | 2 761 676 |
| 011 | 73OEA110 | Más pénztárba átlépő tag követelésének átadása (-) | 389 369 | 242 301 |
| 012 | 73OEA111 | Egyéni számlákat terhelő szolgáltatási célú egyéb ráfordítások (-) | 0 | 0 |
| 013 | 73OEA112 | Egyéni számlákat terhelő befektetésekkel kapcsolatos ráfordítások (-) | 2 434 211 | 2 862 679 |
| 014 | 73OEA113 | Egyéb változás (+/-) | -226 692 | -166 445 |
| 015 | 73OEA114 | Egyéni számlák záróállománya | 150 209 491 | 160 122 188 |
| 016 | 73OEA2 | II. Szolgáltatási tartalékon | | |
| 017 | 73OEA201 | Nyitó állomány | 152 009 | 133 673 |
| 018 | 73OEA202 | Egyéni számláról tárgyévben átcsoportosított szolgáltatások fedezete (+) | 6 925 257 | 5 049 474 |
| 019 | 73OEA203 | Más pénztárból átlépő tagok által áthozott tagi követelés (+) | 0 | 0 |
| 020 | 73OEA204 | Szolgáltatási tartalékon jóváírt egyéb bevételek (+) | 0 | 0 |
| 021 | 73OEA205 | Szolgáltatási tartalékokat megillető értékelési különbözet (+/-) | 0 | 529 |
| 022 | 73OEA206 | Szolgáltatási tartalékokat megillető hozam bevételek (+) | 2 | 1 594 |
| 023 | 73OEA207 | Likviditási tartalékokból átcsoportosítás (+) | 0 | 0 |
| 024 | 73OEA208 | Tartaléktőkéből átcsoportosítás (+) | 0 | 0 |
| 025 | 73OEA209 | Tagoknak, kedvezményezetteknek nyújtott pénztári szolgáltatások (-) | 6 943 255 | 5 045 948 |
| 026 | 73OEA210 | Tagoknak, kedvezményezetteknek visszatérítés (-) | 0 | 0 |
| 027 | 73OEA211 | Más pénztárba átlépő tag szolgáltatási fedezetének átadása (-) | 0 | 0 |
| 028 | 73OEA212 | Szolgáltatások folyósításával kapcsolatos kiadások (-) | 0 | 0 |
| 029 | 73OEA213 | Szolgáltatási számlát terhelő egyéb kiadások (-) | 340 | 477 |
| 030 | 73OEA214 | Szolgáltatási számlákat terhelő befektetéssel kapcsolatos ráfordítások (-) | 0 | 764 |
| 031 | 73OEA215 | Egyéb változás (+/-) | 0 | 0 |
| 032 | 73OEA216 | Szolgáltatási tartalék záró állománya | 133 673 | 138 081 |

Aranykor Országos Önkéntes Nyugdíjpénztár
Éves beszámoló kiegészítő melléklet - 2020.12.31.

Likviditási, kockázati céltartalékok

ezer forint

| Sorkód | Megnevezés | 2019. év | 2020. év |
|-----------------|---|----------------|----------------|
| 73OEB1 | I. Likviditási portfólió értékelési különbözete | | |
| 73OEB101 | Nyitó állomány | -1 873 | 2 751 |
| 73OEB102 | Tárgyévben likviditási portfólió értékelési különbözete képzett céltartalék (+) | 4 624 | 1 569 |
| 73OEB103 | Likviditási portfólió értékelési különbözet tartalékába átcsoportosítás egyéni számláról (+) | | |
| 73OEB104 | Likviditási portfólió értékelési különbözet tartalékába átcsoportosítás szolgáltatási tartalékból (+) | | |
| 73OEB105 | Likviditási portfólió értékelési különbözet tartalékába átcsoportosítás működési céltartalékból (+) | 0 | 0 |
| 73OEB106 | Likviditási portfólió értékelési különbözet tartalékának egyéb bevételei (+) | 0 | 0 |
| 73OEB107 | Likviditási portfólió értékelési különbözet tartalékából átcsoportosítás egyéni számlára (-) | 0 | 0 |
| 73OEB108 | Likviditási portfólió értékelési különbözet tartalékából átcsoportosítás szolgáltatási tartalékba (-) | 0 | 0 |
| 73OEB109 | Likviditási portfólió értékelési különbözet tartalékából átcsoportosítás működési célra (-) | 0 | 0 |
| 73OEB110 | Likviditási portfólió értékelési különbözet tartalékának felhasználása egyéb célra (-) | 0 | 0 |
| 73OEB111 | Likviditási portfólió értékelési különbözet tartalékának záró állománya | 2 751 | 4 320 |
| 73OEB2 | II. Azonosítatlan befizetések befektetési hozamára | | |
| 73OEB201 | Nyitó állomány | 10 134 | 10 868 |
| 73OEB202 | Tárgyévben az azonosítatlan befizetések befektetési hozamára képzett céltartalék (+) | 2 316 | 2 443 |
| 73OEB203 | Azonosítatlan befizetések befektetési hozamának kockázati tartalékába átcsoportosítás egyéni számláról (+) | 0 | 0 |
| 73OEB204 | Azonosítatlan befizetések befektetési hozamának kockázati tartalékába átcsoportosítás szolgáltatási tartalékból (+) | 0 | 0 |
| 73OEB205 | Azonosítatlan befizetések befektetési hozamának kockázati tartalékába átcsoportosítás működési céltartalékból (+) | 0 | 0 |
| 73OEB206 | Azonosítatlan befizetések befektetési hozama kockázati tartalékának egyéb bevételei (+) | 0 | 0 |
| 73OEB207 | Azonosítatlan befizetések befektetési hozamának kockázati tartalékából átcsoportosítás egyéni számlára (-) | 1 127 | 2 592 |
| 73OEB208 | Azonosítatlan befizetések befektetési hozamának kockázati tartalékából átcsoportosítás szolgáltatási tartalékba (-) | 0 | 0 |
| 73OEB209 | Azonosítatlan befizetések befektetési hozamának kockázati tartalékából átcsoportosítás működési tartalékba (-) | 62 | 59 |
| 73OEB210 | Azonosítatlan befizetések befektetési hozamának kockázati tartalékának felhasználása egyéb célra (-) | 393 | -674 |
| 73OEB211 | Azonosítatlan befizetések befektetési hozamának kockázati tartalékának záró állománya | 10 868 | 11 334 |
| 73OEB3 | III. Egyéb likviditási célokra | | |
| 73OEB301 | Nyitó állomány | 261 367 | 192 684 |
| 73OEB302 | Tárgyévben egyéb likviditási célokra képzett tartalék (+) | 16 976 | 11 119 |
| 73OEB303 | Egyéb likviditási célokra képzett tartalékba átcsoportosítás egyéni számláról (+) | 0 | 0 |
| 73OEB304 | Egyéb likviditási célokra képzett tartalékba átcsoportosítás szolgáltatási tartalékból (+) | 0 | 0 |
| 73OEB305 | Egyéb likviditási célokra képzett tartalékba átcsoportosítás működési céltartalékból (+) | 0 | 0 |
| 73OEB306 | Egyéb likviditási célokra képzett tartalék egyéb bevételei (+) | 4 341 | 53 |
| 73OEB307 | Egyéb likviditási célokra képzett tartalékból átcsoportosítás egyéni számlára (-) | 0 | 0 |
| 73OEB308 | Egyéb likviditási célokra képzett tartalékból átcsoportosítás szolgáltatási tartalékba (-) | 0 | 0 |
| 73OEB309 | Egyéb likviditási célokra képzett tartalékból átcsoportosítás működési célra (-) | 90 000 | 0 |
| 73OEB310 | Egyéb likviditási célokra képzett tartalék felhasználás egyéb célokra (-) | 0 | 0 |
| 73OEB311 | Egyéb likviditási célokra képzett tartalék záró állománya | 192 684 | 203 856 |



Aranykor Országos Önkéntes Nyugdíjpénztár
Éves beszámoló kiegészítő melléklet - 2020.12.31.

5.3 CASH-FLOW KIMUTATÁS

| | | <i>ezer forint</i> | | |
|---------|---------|---|-------------------|-------------------|
| Sorszám | Sorkód | Megnevezés | 2019. év | 2020. év |
| 001 | 73OD01 | Működés és kiegészítő vállalkozási tevékenység tárgyévi eredménye (+/-) | 4 217 | 64 806 |
| 002 | 73OD02 | Immateriális javak nettó értékében bekövetkezett állományváltozás (+/-) | 23 426 | -28 246 |
| 003 | 73OD03 | Immateriális javak adott előlegek állomány változása (+/-) | 0 | 0 |
| 004 | 73OD04 | Tárgyi eszközök (beruházások és beruházás, felújítás adott előlegek kivételével) nettó értékében bekövetkezett állományváltozás (+/-) | 1 243 | 1 243 |
| 005 | 73OD05 | Beruházások, beruházás, felújítás adott előlegek állomány változása (+/-) | 0 | 0 |
| 006 | 73OD06 | Befektetett pénzügyi eszközök (hosszú lejáratú bankbetétek kivételével) állomány változása (+/-) | -4 103 264 | -13 286 042 |
| 007 | 73OD07 | Készletek (készletekre adott előlegek kivételével) értékében bekövetkezett állományváltozás (+/-) | 0 | 0 |
| 008 | 73OD08 | Készletekre adott előlegek állományváltozása (+/-) | 0 | 0 |
| 009 | 73OD09 | Tartaléktöke állomány változása (+/-) | 50 062 | 59 |
| 010 | 73OD10 | Követelésállomány változása (+/-) | -961 825 | 243 918 |
| 011 | 73OD11 | Fogóeszközök között kimutatott értékpapírok állományváltozása (+/-) | -10 793 563 | 1 633 054 |
| 012 | 73OD12 | Működési célú tartalék állományváltozása, célaltalékok egymás közötti átcsoportosítása miatt (+/-) | 70 657 | -11 790 |
| 013 | 73OD13 | Meg nem fizetett tagdíjak tartalék állományának változása (+/-) | 1 161 628 | -99 166 |
| 014 | 73OD14 | Hosszú lejáratú kötelezettségek állomány változása (+/-) | 0 | 0 |
| 015 | 73OD15 | Tagokkal szembeni kötelezettségek állomány változása (+/-) | -4 028 | -46 993 |
| 016 | 73OD16 | Szállítói kötelezettség állomány változása (+/-) | -4 590 | 2 620 |
| 017 | 73OD17 | Hitel felvétel, kapott kölcsönök (+) | 0 | 0 |
| 018 | 73OD18 | Hitel, kölcsön visszafizetés (-) | 0 | 0 |
| 019 | 73OD19 | Azonosítatlan függő befizetés állomány változása (+/-) | -23 801 | -68 889 |
| 020 | 73OD20 | Egyéb rövid lejáratú kötelezettség állomány változása (+/-) | -1 359 686 | -102 580 |
| 021 | 73OD21 | Hosszú lejáratú bankbetétek elhelyezése (-) | 0 | 0 |
| 022 | 73OD22 | Hosszú lejáratú bankbetétek megszüntetése (+) | 0 | 0 |
| 023 | 73OD23 | Aktív időbeli elhatárolások állomány változása (+/-) | 1 236 | -78 |
| 024 | 73OD24 | Passzív időbeli elhatárolások állomány változása (+/-) | 36 479 | 35 241 |
| 025 | 73OD25 | Fedezeti célú tartalékképzés (+) | 24 973 749 | 17 862 715 |
| 026 | 73OD26 | Fedezeti célú tartalékba átcsoportosítás likviditási célú tartalékból (+) | 1 127 | 2 587 |
| 027 | 73OD27 | Fedezeti célú tartalékba átcsoportosítás tartaléktökekből (+) | 0 | 0 |
| 028 | 73OD28 | Más pénztártól át lépő pénztártagok áthozott tagi követelése (+) | 333 101 | 268 649 |
| 029 | 73OD29 | Likviditási célú tartalékba átcsoportosítás fedezeti tartalékból (-) | 0 | 0 |
| 030 | 73OD30 | Más pénztártól át lépő pénztártagok átvitt tagi követelése (-) | 389 369 | 242 301 |
| 031 | 73OD31 | Tagoknak, kedvezményesetteknek visszatérítés fedezeti célú tartalékból (-) | 4 450 751 | 2 761 676 |
| 032 | 73OD32 | Fedezeti célú tartalék felhasználás szolgáltatásnyújtásra (-) | 6 943 255 | 5 045 948 |
| 033 | 73OD33 | Egyéb fedezeti célú tartalék állományváltozás (+/-) | -227 032 | -166 922 |
| 034 | 73OD34 | Likviditási célú tartalékképzés (+) | 23 917 | 15 132 |
| 035 | 73OD35 | Likviditási célú tartalékba átcsoportosítás fedezeti célú tartalékból (+) | 0 | 0 |
| 036 | 73OD36 | Likviditási célú tartalékba átcsoportosítás tartaléktökekből (+) | 0 | 0 |
| 037 | 73OD37 | Likviditási célú tartalékból átcsoportosítás fedezeti tartalékba (-) | 1 127 | 2 587 |
| 038 | 73OD38 | Likviditási célú tartalék átcsoportosítás tartaléktökebe (-) | 90 063 | 59 |
| 039 | 73OD39 | Egyéb likviditási célú tartalék állományváltozás (+/-) | 3 948 | 722 |
| 040 | 73OD40 | Pénzeszköz változás | -2 627 564 | -1 732 531 |
| 041 | 73OD401 | Készpénz állomány változása (forint- és valutapénztár) | 134 | -214 |
| 042 | 73OD402 | Számlapénz (pénztári elszámolási számlák, éven belüli lejáratú forint és deviza betétszámlák, egyéb elkülönített betétszámlák) állomány változása | -2 627 698 | -1 732 317 |

Aranykor Országos Önkéntes Nyugdíjpénztár
Éves beszámoló kiegészítő melléklet - 2020.12.31.

5.4 TAGDÍJKÖVETELÉSEK ALAKULÁSA

A Pénztár a tagdíjkövetelés előírását a hatályos jogszabályok szerint állapítja meg.

A meg nem fizetett tagdíjak tartaléka 2020. december 31-én 5.609.320 ezer Ft, amely az alábbiak szerint csoportosítható:

| | ezer Ft |
|---|------------------|
| Vállalás és egységes tagdíj alapján számolt 2020. évben | 5 544 511 |
| Nyitott adatszolgáltatások alapján képzett 2020.12.31. | 64 809 |
| Összesen | 5 609 320 |

A Pénztár 2020. évben az egységes tagdíj előírásait a tagi vállalásokkal kiegészítve vette figyelembe a hátralék megállapításánál a tagdíjkövetelést.

A nem teljesített tagdíjkövetelést a jogszabályoknak megfelelő eljárás keretében (tagok kiértékelése) a Pénztár minden évben leírja. A tagdíjkövetelés leírásának számviteli szempontból eredményhatása nincs, a bevételek és ráfordítások könyvelése azonos összegben történik. Az éves jelentés szerint a mérlegszámlák tekintetében az eszköz oldalon a tagdíjkövetelés sor csökken, a forrás oldalon a meg nem fizetett tagdíjak tartaléka csökken.

A Pénztár hatályos Alapszabálya szerint a pénztártag bármikor eseti befizetéseket is teljesíthet. Amennyiben a pénztártag az egységes tagdíjnál magasabb tagdíjat fizet, de nem jelzi, hogy magasabb tagdíj rendszeres befizetését vállalja, a többletbefizetést a Pénztár túlfizetésként kezeli.

Tagdíjat nem fizető tagok létszáma az elmúlt években:

| | |
|----------|-----------|
| 2010. év | 19 310 fő |
| 2011. év | 19 828 fő |
| 2012. év | 19 842 fő |
| 2013. év | 18 997 fő |
| 2014. év | 57 971 fő |
| 2015. év | 58 837 fő |
| 2016. év | 57 282 fő |
| 2017. év | 57 744 fő |
| 2018. év | 57 521 fő |
| 2019. év | 56 818 fő |
| 2020. év | 56 686 fő |

A nyilatkozatot tett, nyugdíjkorhatárt elért tagokra és a járadék szolgáltatást igénybevett tagokra vonatkozóan tagdíjkövetelés nem került megállapításra.



Aranykor Országos Önkéntes Nyugdíjpénztár
Éves beszámoló kiegészítő melléklet - 2020.12.31.

5.5 PÉNZTÁRI TARTALÉKOK BEVÉTELEI

A tényadatok tekintetében a Pénztár a beszámoló *Tagdíjbevétel* és *Egyéb befizetés, támogatás* sorain az egyéni számlára tényleges felosztott befizetéseket vette figyelembe. Ugyanitt a *Tagdíjbevétel* soron mutatjuk be a tényleges tagdíjbevételt, de az eredménykimutatásban az egységes tagdíj befizetés feletti rész a *Tagok egyéb befizetései* soron szerepelnek.

ezer Ft-ban

| | Pénzügyi terv | Tény | Tény-terv különbség különbség | Tény/terv % százalék |
|---|-------------------|-------------------|-------------------------------------|-------------------------|
| Fedezeti tartalék bevételei | 16 260 865 | 20 994 806 | 4 733 941 | 129,11% |
| Tagdíj és tagdíjjellegű bevétel | 10 257 538 | 9 719 963 | -537 575 | 94,76% |
| Támogatás, adomány | 5 000 | 14 907 | 9 907 | 298,15% |
| Más pénztárból hozott fedezet, hozott örökség | 480 000 | 268 649 | -211 351 | 55,97% |
| Befektetési tevékenység bevételei | 3 988 100 | 9 395 489 | 5 407 389 | 235,59% |
| Adóhatóság által átutalt összeg | 1 530 227 | 1 595 798 | 65 571 | 104,29% |
| Működési tartalék | 864 929 | 829 342 | -35 587 | 95,89% |
| Tagdíj és tagdíjjellegű bevétel | 506 093 | 533 293 | 27 200 | 105,37% |
| Támogatás, adomány | 38 500 | 37 461 | -1 039 | 97,30% |
| Egyéb bevétel a nem fizető tagok hozamelvonása (pénzügyi tervben átcsoportosítás soron található) | 0 | 155 016 | 155 016 | n/a |
| Átcsoportosítás likvid tartalékból | 216 766 | 60 | -216 706 | 0,00% |
| Befektetési tevékenység bevételei | 20 290 | 46 814 | 26 524 | 230,73% |
| Egyéb, hitelezési veszteség nélkül | 83 280 | 56 698 | -26 582 | 68,08% |
| Likviditási tartalék | 11 501 | 17 509 | 6 008 | 152,24% |
| Tagdíj és tagdíjjellegű bevétel | 4 307 | 4 895 | 588 | 113,66% |
| Támogatás, adomány | 0 | 0 | 0 | n/a |
| Egyéb bevétel a nem fizető tagok hozamelvonása (pénzügyi tervben átcsoportosítás soron található) | 3 234 | 2 632 | -602 | 81,39% |
| Befektetési tevékenység bevételei | 3 960 | 9 981 | 6 021 | 252,05% |

A fedezeti tartalék bevétele összességében 29,11 %-kal magasabb a pénzügyi tervben tervezettnél. A Pénztári hozamok kiemelkedően jók voltak 2020. évben, a tagdíjbevételek viszont kevesebb értéket mutattak a tervezettnél.

A működési tartalék bevételei 4,11%-kal alul maradtak a tervezett értéktől. Ennek oka elsődlegesen a nem fizetők hozamelvonása, ami terven alul alakult, és az egyéb bevételek is magasabb értéket mutatnak a tervben, mint a tényleges.

Az egyéb befizetések főként a tagi kifizetésekor (járadék folyósítása, egyösszegű szolgáltatás kifizetése, átlépésnél egyéni számla egyenleg átutalása, várakozási időt követő kifizetések, haláleseti kifizetés, tagi kölcsön kifizetés) levont díjakat, költségeket tartalmazza. A pénzügyi tervben a nem fizető tagok hozamelvonását *Átcsoportosítás más tartalékból* soron, az éves beszámoló



Aranykor Országos Önkéntes Nyugdíjpénztár
Éves beszámoló kiegészítő melléklet - 2020.12.31.

eredménykimutatásában pedig *Egyéb bevétel* soron szerepelteti a Pénztár, melynek összege 155.016 ezer Ft működési tartalék javára elvont hozam és 2.633 ezer Ft likviditási tartalék javára elvont hozam.

A likviditási tartalék legjelentősebb bevétele a befektetések hozamából, kisebb részben a tagdíjbevételekből adódik.

A munkáltatói kötelezettségvállalások a megállapodásoknak megfelelően teljesültek az év folyamán.

5.6 AZONOSÍTATLAN BEFIZETÉSEK ALAKULÁSA

ezer Ft-ban

| Időszak | Tőke (479) | Növekedés | Csökkenés | Összesen |
|-----------------|------------|-------------------|-------------------|-----------------|
| Nyitó | 238 356 | | | 238 356 |
| 2020.01 | 147 707 | 766 458 | 675 809 | -90 649 |
| 2020.02 | 250 563 | 705 287 | 808 143 | 102 856 |
| 2020.03 | 229 053 | 858 224 | 836 714 | -21 510 |
| 2020.04 | 252 928 | 945 305 | 969 180 | 23 875 |
| 2020.05 | 186 336 | 950 159 | 883 567 | -66 592 |
| 2020.06 | 262 814 | 1 501 582 | 1 578 060 | 76 478 |
| 2020.07 | 152 827 | 788 434 | 678 448 | -109 986 |
| 2020.08 | 145 324 | 654 105 | 646 602 | -7 503 |
| 2020.09 | 222 582 | 656 364 | 733 622 | 77 258 |
| 2020.10 | 177 507 | 793 611 | 748 536 | -45 075 |
| 2020.11 | 342 061 | 802 906 | 967 459 | 164 553 |
| 2020.12 | 169 466 | 2 824 628 | 2 652 033 | -172 595 |
| Összesen | | 12 247 063 | 12 178 173 | 169 466 |

Az azonosítatlan befizetések állománycsökkenésének alakulása 30 napos időtartamonkénti bontásban könyvelési dátum szerint:

ezer Ft-ban

| Időszak | Egyéni számlán jóváírt | Visszautalt | Összesen |
|------------------|------------------------|---------------|-------------------|
| 2020. január | 712 440 | 2 431 | 714 871 |
| 2020. február | 658 445 | 510 | 658 955 |
| 2020. március | 810 788 | 433 | 811 221 |
| 2020. április | 904 749 | 1 216 | 905 965 |
| 2020. május | 905 923 | 3 268 | 909 191 |
| 2020. június | 1 461 361 | 3 933 | 1 465 294 |
| 2020. július | 737 669 | 6 941 | 744 610 |
| 2020. augusztus | 616 701 | 344 | 617 045 |
| 2020. szeptember | 614 715 | 1 318 | 616 033 |
| 2020. október | 744 220 | 1 008 | 745 228 |
| 2020. november | 758 575 | 549 | 759 124 |
| 2020. december | 2 673 733 | 2 522 | 2 676 255 |
| Összesen | 11 599 318 | 24 473 | 11 623 791 |




Aranykor Országos Önkéntes Nyugdíjpénztár Éves beszámoló kiegészítő melléklet - 2020.12.31.

Az egyéni számlán jóváírt befizetéseknél a Pénztár a tagi befizetéseket, a munkáltató által utalt összegeket, a támogatásokat, a más pénztárból hozott fedezetet, a hozott örökséget és az adóhatósági befizetéseket vizsgálta.

A függő állomány mértékét a Pénztár 2020. évi működése során a korábban lecsökkentett szinten tartotta. Az alábbi grafikon mutatja a havi növekedés és csökkenés mértékét (ezek változása az adott hónapban beérkező tagdíjak nagyságától függ elsősorban, így decemberben kiugró az érték).

ezer Ft-ban



Azonosítatlan befizetések záróállománya korosított bontásban:

A záró függő tételek között túlnyomórészt (54%-ban) 30 napon belüli tételek szerepelnek.



Aranykor Országos Önkéntes Nyugdíjpénztár
Éves beszámoló kiegészítő melléklet - 2020.12.31.

5.7 FEDEZETI TARTALÉK KIADÁSAI

Fedezeti tartalék kiadásai (pénzügyi műveletek ráfordításai nélkül):

| | | ezer Ft- ban | |
|---|-------------------|------------------|-----------------------|
| | Pénzügyi terv | Tény | Tény-terv százalék |
| Szolgáltatások fedezetére átcsoportosítás szolgáltatási tartalékba | 6 511 201 | 5 049 474 | 77,55% |
| Tagoknak, kedvezményezetteknek visszatérítés | 3 600 001 | 2 761 676 | 76,71% |
| Más pénztárba átlépő tag követelésének átadása | 432 000 | 242 301 | 56,09% |
| Összesen | 10 543 202 | 8 053 451 | 76,39% |

Nyugdíjszolgáltatást azok a tagok vettek igénybe, akik elérték a társadalombiztosítási jogszabályokban előírt (korkedvezményes, öregségi, rokkant, stb.) nyugdíjkorhatárt, ezen kiadás 22,45%-kal marad el a tervezett kiadástól. A Pénztár – a tagi igényléseknek megfelelően és szolgáltatási szabályzata alapján – egyösszegű kifizetést, illetve határozott időtartamra szóló járadék-szolgáltatást állapított meg az igénylők részére. A járadékot kérők többsége hároméves tartamú szolgáltatást vesz igénybe.

Tagoknak, kedvezményezetteknek visszatérítés 23,29%-kal, más pénztárba elvitt vagyon 43,91%-kal marad el a tervezett értékektől.

A fedezeti tartalék tényleges kifizetéseinek mértéke a tervezett értéknél mintegy 23,61%-kal lett kisebb.

| Fedezeti tartalék kiadásai járadék kivonás és tagi kölcsön érvényesítés nélkül | Összeg (ezer Ft-ban) | Százalékos megoszlás |
|---|-------------------------|-------------------------|
| Más pénztárba átlépő tagok | 242 301 | 3,01% |
| Egyösszegű nyugdíjszolgáltatás, járadék | 5 049 474 | 62,70% |
| Elhunyt pénztártagok örököseinek kifizetés | 353 550 | 4,39% |
| Kilépőknek, várakozási idős kifizetések | 2 408 126 | 29,90% |
| Összesen | 8 053 451 | 100,00% |

A fedezeti tartalék kiadásainak jelentős részét (62,7 %) a korábbi évekhez hasonlóan az egyösszegű nyugdíjszolgáltatást igénylők kifizetési jelentik.

A fedezeti tartalék kiadásainak másik jelentős részét (29,9%) a 10 éves várakozási idő után tagságukat megszüntető, illetve egyéni számlájukról történő teljes, vagy rész-összeg kifizetését kérő tagoknak történt kifizetések teszik ki.



Aranykor Országos Önkéntes Nyugdíjpénztár
Éves beszámoló kiegészítő melléklet - 2020.12.31.

Egyösszegű és járadék nyugdíjszolgáltatások 2020. évben

Az egyösszegű nyugdíjszolgáltatások és járadék kifizetések vizsgálatakor a tényleges fedezeti tartalékból való kivonás dátumát és összegét vette figyelembe a Pénztár:

| Időszak | Elszámolásban résztvevő tagok száma (fő) | Elszámolás (Ft) | Egy főre jutó átlagos szolgáltatási állomány (Ft/fő) |
|---------------|--|-----------------|--|
| I. negyedév | 659 | 1 576 145 687 | 2 391 723 |
| II. negyedév | 402 | 1 031 981 762 | 2 567 119 |
| III. negyedév | 514 | 1 190 983 708 | 2 317 089 |
| IV. negyedév | 486 | 1 250 363 093 | 2 572 764 |

A szolgáltatások megállapításakor a Pénztár a tag egyéni számláján jóváírt összegeket vette figyelembe.

A nyugdíjszolgáltatás megállapításakor – mint a tagság megszűnésekor – a Pénztár a Költséglevonási Szabályzatban foglalt költségeket vonja le. A szolgáltatás postai kifizetésekor postaköltség címén levont díjjal – összhangban a Tagi Szolgáltatási, elszámolási és kifizetési Szabályzattal – a pénztártag egyéni számláját csökkentette a Pénztár. A Pénztárnak dologi költsége ez okból, illetve jogosulatlanul felvett szolgáltatás behajtásával kapcsolatosan nem merült fel.

A nyugdíjszolgáltatási kötelezettség és azok fedezete összhangját a 3. sz. mellékletben található biztosításmatematikai mérleg tartalmazza.

2020-ben a 10 éves tagsági viszonyának betöltésekor az egyéni számláján jóváírt tőke és hozam összeget részben, vagy egészben felvette 2.967 fő az alábbi megosztásban:

| | |
|--|--------------|
| Hozamkifizetés várakozási idő letelte után, de még a felhalmozási időszakon belül | 1 534 |
| Kilépés miatti kifizetés (tőke és hozam kifizetés) | 918 |
| Tőkekifizetés és hozamkifizetés a várakozási idő letelte után, de még a felhalmozási időszakon belül | 515 |
| Összesen | 2 967 |

A fedezeti tartalék kiadásainál a tényleges fedezeti tartalékból való kivonás dátumát és összegét vette figyelembe a Pénztár:

| | ezer Ft-ban |
|---|------------------|
| Egyösszegű nyugdíjszolgáltatás kifizetése aktív tagság mellett | 1 617 322 |
| Egyösszegű nyugdíjszolgáltatás kifizetése tagság megszűnéssel | 3 432 153 |
| Járadékszolgáltatások, kombinált szolgáltatások szolgáltatási számláról | 35 687 |
| Kedvezményezettek, örökösök részére kifizetett tételek | 353 550 |
| Lejárt tagi kölcsön értékének érvényesítése egyéni számla terhére | 6 885 |
| Más pénztárba átlépő tag által elvitt fedezet | 242 301 |
| Tőkekifizetés és hozamkifizetés várakozási idő letelte, de még a felhalmozási időszakon belül | 464 596 |
| Hozamkifizetés a várakozási idő letelte, de még a felhalmozási időszakon belül | 1 239 057 |
| Kilépés miatti kifizetés (tőke és hozam kifizetés) | 704 473 |
| Összesen | 8 096 024 |



Aranykor Országos Önkéntes Nyugdíjpénztár
Éves beszámoló kiegészítő melléklet - 2020.12.31.

A várakozási idő figyelembevételével megállapított kifizetés igénybevételére jogosult vagy egy éven belül jogosulttá váló pénztártagok létszáma 2020.12.31-én az alábbiak szerint alakult:

| ezer Ft-ban | | |
|--|---------|-------------|
| Megnevezés | Létszám | Vagyon |
| Kifizetés igénybevételére jogosult vagy egy éven belül jogosulttá váló tag | 84 572 | 149 635 513 |
| ebből: nyugdíjkorú | 8 374 | 23 998 912 |
| ebből: legalább 21 éves tagsággal rendelkezik | 23 605 | 58 516 923 |
| ebből: legalább 10 éves tagsággal rendelkezik | 44 721 | 57 345 553 |

5.8 MŰKÖDÉSI TEVÉKENYSÉG

Adminisztráció

A Pénztár saját adminisztrációt végez. A bérszámfejtési, továbbá az egyes nyomtatási, kommunikációs, irattárolási és informatikai fejlesztési; karbantartási feladatokat a Pénztár kiszervezte.

5.8.1 Működési bevételek

| ezer Ft | | | | | |
|---|---------|---|-------------------------------------|-------------------------------------|-------------------------------------|
| | Terv | Tény adatok hitelezési veszteség nélkül | Tény / Terv Hitelezési vesz. Nélkül | Tény adatok hitelezési veszteséggel | Tény / Terv Hitelezési veszteséggel |
| Bevételek összesen | 864 929 | 829 281 | 96% | 1 182 212 | 137% |
| Tagdíjbevétel, tagok egyéb befizetése | 506 093 | 533 292 | 105% | 533 292 | 105% |
| Támogatás, adomány | 38 500 | 37 461 | 97% | 37 461 | 97% |
| Befektetések hozama | 20 290 | 46 814 | 231% | 46 814 | 231% |
| Egyéb bevétel a nem fizető tagok hozamelvonása (pénzügyi tervben átcsoportosítás soron található) | 216 766 | 155 016 | 72% | 155 016 | 72% |
| Egyéb bevétel hitelezési veszteség nélkül | 83 280 | 42 403 | 51% | 42 403 | 51% |
| Egyéb bevétel működési céltartalék feloldása | 0 | 14 295 | 0% | 14 295 | 0% |
| <i>Egyéb bevétel hitelezési veszteség leírása eredményhatása nincs</i> | 0 | 0 | 0% | 352 931 | 0% |

A pénzügyi tervben a nem fizető tagok hozamelvonását *Átcsoportosítás más tartalékból* soron az éves jelentés eredménykimutatásában pedig *Egyéb bevétel* soron szerepelteti a Pénztár.

A 2020. évre vonatkozó tény adatokban a Tagdíjbevétel soron 105%-os változás mutatkozik a tény és terv adatok között, melynek oka a tervezettnél magasabb tagdíjfizetési hajlandóság, a pénztári kommunikációja hatására megemelt havi befizetések és az év közbeni tagdíjmegosztási sávok változása 2020.07.01-től.

Aranykor Országos Önkéntes Nyugdíjpénztár
Éves beszámoló kiegészítő melléklet - 2020.12.31.

A 2020. évre a tagdíjnemfizetőktől negyedévente levont hozam összege jelentősen alacsonyabb, mint a terv adat, amit elsősorban a járványhelyzet hatására beszakadó piacok első negyedévi negatív hozama okozott.

A tényadatok között szereplő 2020. évi hozameredmények kiemelkedően magas értéket mutatnak a tervezetthez képest, közel 26 millió forinttal több a tényadat, mint a tervezett. Ez a vártnál éves szinten lényegesen kedvezőbb hozamkörnyezetnek köszönhető.

A Pénztár könyveiben 2020. évben hitelezési veszteségként került leírásra a 2019. évi tagdíjkövetelés és a pénztártag más pénztárba történő átlépésekor vagy tagsági viszonyának egyéb módon történő megszűnésekor, a pénztárnál kimutatott működési célú tagdíjhátralékának összege. Ennek működési tartalékra jutó része 353 millió Ft, mely összeg a kiadásban és bevételben is szerepel, eredményhatása nincs. A tényleges bevétel a veszteség leírása nélkül 829 millió Ft, mely 4%-kal marad el a terv adatoktól.

Egyéb bevételek részletezése:

| | ezer Ft-ban |
|--|----------------|
| Tagoktól levont portfólióváltás költsége | 1 946 |
| Tagoktól levont tagi kölcsön eljárási díj | 366 |
| Tagoktól levont utalási költség | 13 922 |
| Tagoktól levont eljárási költség | 16 103 |
| Tagoktól levont postaköltség | 5 434 |
| Műk. egyéb bevét. - nem fizetés miatt elvont hozam műk része | 155 016 |
| Meg nem fizetett tagdíjak tartalékának hitelezési vesztesége | 352 931 |
| Műk. Céltartalék feloldása miatti egyéb bevétel | 14 294 |
| Egyéb | 4 632 |
| Összesen | 564 644 |

Működési célú bevételek 2020. évben az eredménykimutatás alapján

Az Éves beszámoló eredménykimutatása szerinti adatok összehasonlítása:

| | | | ezer Ft-ban | | |
|---------|--------|--|------------------|------------------|---------------|
| Sorszám | Sorkód | Megnevezés | 2019. év | 2020. év | Különbözet |
| 1 | 73OA01 | Tagok által fizetett tagdíj | 555 801 | 548 981 | -6 820 |
| 2 | 73OA02 | Munkáltatói tagdíj-hozzájárulás | 75 718 | 85 442 | 9 724 |
| 3 | 73OA03 | Meg nem fizetett tagdíjak miatt tartalékképzés (-) | 355 085 | 349 435 | -5 650 |
| 4 | 73OA04 | Utólag befolyt tagdíjak | 2 757 | 1 281 | -1 476 |
| 5 | 73OA05 | Tagdíjbevételek összesen (1+2+3+4) | 279 191 | 286 269 | 7 078 |
| 6 | 73OA06 | Tagok egyéb befizetései | 163 828 | 247 025 | 83 197 |
| 7 | 73OA07 | Működési célra kapott rendszeres támogatás | 423 | 358 | -65 |
| 8 | 73OA08 | Működési célra juttatott eseti adomány | 37 229 | 37 103 | -126 |
| 9 | 73OA09 | Egyéb bevételek | 557 788 | 564 644 | 6 856 |
| 10 | 73OA10 | Működési célú bevételek (5+6+7+8+9) | 1 038 459 | 1 135 399 | 96 940 |



Aranykor Országos Önkéntes Nyugdíjpénztár
Éves beszámoló kiegészítő melléklet - 2020.12.31.

5.8.2 Működési kiadások

ezer Ft-ban

| | Terv | Tény adatok hitelezési veszteség nélkül | Tény / Terv Hitelezési veszt. Nélkül | Tény adatok hitelezési veszteséggel | Tény / Terv Hitelezési veszteséggel |
|--|----------------|--|---|---|--|
| 2020. év | | | | | |
| Kiadások összesen | 840 377 | 761 975 | 91% | 1 114 906 | 133% |
| Anyagköltség | 1 600 | 1 018 | 64% | 1 018 | 64% |
| Igénybe vett szolgáltatások | | | | | |
| Informatikai szolgáltatások díja | 11 540 | 6 824 | 59% | 6 824 | 59% |
| Könyvvizsgálati díj | 6 020 | 6 147 | 102% | 6 147 | 102% |
| Marketing, kommunikációs reklámköltségek | 70 300 | 11 156 | 16% | 11 156 | 16% |
| Nyilvántartási díj | 185 708 | 169 472 | 91% | 169 472 | 91% |
| Szaktanácsadási díjak | 20 300 | 16 615 | 82% | 16 615 | 82% |
| Tagszervezési díj | 14 000 | 1 646 | 0% | 1 646 | 0% |
| Egyéb szolgáltatások | | | | | |
| Pénzügyi szolgáltatások díja | 44 000 | 50 361 | 114% | 50 361 | 114% |
| Egyéb működési költségek, ráfordítások | 2 200 | 43 307 | 1969% | 43 307 | 1969% |
| Személyi jellegű ráfordítások | 404 009 | 365 520 | 90% | 365 520 | 90% |
| Befektetési kiadások | 800 | 19 925 | 2491% | 19 925 | 2491% |
| Értéksökkenési leírás | 34 616 | 23 245 | 67% | 23 245 | 67% |
| Felügyeleti díj | 45 284 | 46 739 | 103% | 46 739 | 103% |
| Egyéb előző évi tagdíjkövetelés leírása | 0 | 0 | 0% | 352 931 | 0% |

A Befektetési kiadások és az Egyéb működési költségek, ráfordítások esetében a nagy eltérés oka, hogy a Terv és a Tény adatok esetében a kategóriák tartalma eltér egymástól, mivel a pénzügyi terv felépítése eltér a beszámoló felépítésétől.

A Pénztár könyveiben 2020. évben hitelezési veszteségként került leírásra a 2019. évi tagdíjkövetelés és a pénztártag más pénztárba történő átlépésekor vagy tagsági viszonyának egyéb módon történő megszűnésekor, a pénztárnál kimutatott működési célú tagdíjhátralékának összege. Ennek működési tartalékra jutó része 353 millió Ft, mely összeg a kiadásban és bevételben is szerepel, eredményhatása nincs.

A tény kiadás a veszteség leírás nélkül 762 millió Ft, mely a 9%-kal alacsonyabb, mint a terv adat.

Az anyagjellegű ráfordítások összetétele 2020. évben:

| | |
|-----------------------------|--------|
| Anyagköltség | 1 018 |
| Bankköltség | 46 437 |
| Biztosítási díjak | 2 311 |
| Egyéb költség | 4 210 |
| Informatika | 6 824 |
| Irattározási költségek | 6 386 |
| Jogi szaktanácsadás | 12 566 |
| Könyvvizsgálat | 6 147 |
| Marketing | 11 156 |
| Munka és tűzvédelmi költség | 360 |

Aranykor Országos Önkéntes Nyugdíjpénztár
Éves beszámoló kiegészítő melléklet - 2020.12.31.

| | |
|------------------------------|----------------|
| Nyilvántartási díj | 169 472 |
| Nyomdai szolgáltatás | 9 300 |
| Oktatás | 323 |
| Pénztárszövetség díja | 1 024 |
| Posta költsége | 16 243 |
| Szaktanácsadás | 4 049 |
| Tagszervezés | 1 646 |
| Telefon | 2 241 |
| Munkaerő kölcsönzés | 337 |
| Akciók, nyeremények költsége | 4 343 |
| Összesen | 306 393 |

Működési költségek és ráfordítások 2020 évben:

ezer Ft-ban

| Költség típus | 2019. év | 2020. év | Különbözet |
|---|------------------|------------------|---------------|
| Anyagköltség | 1 238 | 1 018 | -220 |
| Adminisztrációs és nyilvántartási feladatokat ellátó szervezetnek fizetett díj (számla alapján) | 171 151 | 169 472 | -1 679 |
| Tagszervezéssel kapcsolatos ügynöki díj (számla alapján) | 3 213 | 1 646 | -1 567 |
| Könyvvizsgálat díja (számla alapján) | 6 020 | 6 147 | 127 |
| Szaktanácsadás díja (számla alapján) | 16 545 | 16 615 | 70 |
| Marketing-, hirdetés-, propaganda- és reklámköltség | 10 562 | 11 156 | 594 |
| Egyéb szolgáltatások költsége | 111 418 | 100 339 | -11 079 |
| Állományba tartozó pénztári alkalmazottak munkabére | 246 721 | 256 826 | 10 105 |
| Állományba nem tartozók munkadíja | 29 579 | 32 091 | 2 512 |
| Személyi jellegű egyéb kifizetések | 24 924 | 30 932 | 6 008 |
| Bérráfordítások | 50 250 | 45 667 | -4 583 |
| Felügyelettel kapcsolatos ráfordítások | 37 039 | 46 739 | 9 700 |
| Egyéb ráfordítások | 294 455 | 353 084 | 58 629 |
| <i>ebből hitellejtés veszteség leírása eredményhatása nincs</i> | <i>291 408</i> | <i>352 931</i> | <i>61 523</i> |
| Értékcsökkenési leírás | 39 177 | 23 245 | -15 932 |
| Működési céltartalékképzés jövőbeni kötelezettségekre | 43 100 | 0 | -43 100 |
| Összesen | 1 085 392 | 1 094 977 | 9 585 |

Az adminisztrációs költség pénztártagonként és havonta meghatározott összeg, ami 2020-ban 108 Ft + ÁFA. A díj szerződés szerint a tárgyév január 1-i napján fennálló nyitó taglétszám alapján kerül számlázásra havonta. Ezen a jogcímen a taglétszám csökkenése miatt kisebb összeg mutatkozik az előző évhez képest.

Csökkenés mutatkozik az értékcsökkenési leírás díj soron az előző évhez képest, amelynek oka, az informatikai NOVUM2 fejlesztés projekt indítása áthúzódott a következő évre, így az értékcsökkenés később jelentkezett a tervezettnél.



Aranykor Országos Önkéntes Nyugdíjpénztár
Éves beszámoló kiegészítő melléklet - 2020.12.31.

Az Egyéb szolgáltatások költsége jelentősen csökkent az előző évhez képest. Ebből a banki díjak változása 9.114 ezer forintos csökkenés, ami a lényegesen kisebb tagi kifizetési volumen következtében szintén kisebb utalási költségeknek köszönhető.

A felügyeleti díj soron a növekedés oka, hogy a pénztár által fizetendő változó díj éves mértéke jogszabályváltozás eredményeként a pénztári vagyon piaci értékének 0,3 ezrelére nőtt, a korábbi években 0,25 ezrelék volt.

Az előző évhez képest növekedett az állományba tartozó pénztári alkalmazottak munkabére és az állományba nem tartozók munkadíja. A Pénztár munkatársai a pénzügyi tervben betervezett kereteken belül az Igazgatótanács határozata értelmében fizetésemelést kaptak, továbbá év végén jutalomban részesültek.

Az előző évhez képest a működési kiadások változásában kiemelkedően a hitelezési veszteség leírás változott 61.523 ezer Ft-tal.

Működési céltartalékot várható jövőbeni kötelezettségekre a Pénztár 2020. évben nem képzett.

- Egyéb szolgáltatások 2020. évben:

| | ezer Ft-ban |
|---|----------------|
| | 2020. év |
| Archiválási szolgáltatás díja | 6 386 |
| Bankköltség | 46 437 |
| Biztosítási díjak | 2 311 |
| Egyéb költség oktatás, telefon, előfizetési díja, biztosítási díjak, munka tűzvédelmi költség egyéb | 7 140 |
| Informatika | 6 824 |
| Nyomdai szolgáltatás, postaköltség | 25 544 |
| Pénztárszövetségnek fizetendő díj | 1 024 |
| Munkaerő kölcsönzés | 337 |
| Taghoz akciók, belépéshez kapcsolódó kiadások | 4 335 |
| Összesen | 100 338 |

- Értékcsökkenési leírás 23.245 ezer forint. Ennek jelentős részét a S-Print 2000 Kft-től megvásárolt nyilvántartó program és a hozzá tartozó fejlesztések, valamint a NOVUM2 fejlesztés vagyoni jogának amortizációja jelenti, melyet a Pénztár az immateriális javak között tart nyilván, és amelyre 33%-os amortizációs kulcs alapján számol el értékcsökkenést.

5.8.3 Működési eredmény

A Pénztár működési eredménye 2020. évben pozitív, 64.806 ezer Ft.

| | ezer Ft |
|--|---------------|
| Működési célú bevételek | 1 135 399 |
| Működéssel kapcsolatos ráfordítások | 1 094 977 |
| Szokásos működési tevékenység eredménye | 40 422 |
| Befektetési tevékenység bevételei összesen | 46 814 |
| Befektetési tevékenység ráfordítási összesen | 22 430 |
| Befektetési tevékenység eredménye | 24 384 |

Aranykor Országos Önkéntes Nyugdíjpénztár
Éves beszámoló kiegészítő melléklet - 2020.12.31.

| | |
|---|--------|
| Működés és kiegészítő vállalkozási tevékenység tárgyévi eredménye | 64 806 |
|---|--------|

A Pénztár saját tőke változása 2020. évben:

| | ezer Ft |
|--|---------------|
| Saját tőke növekedés átcsoportosításokból: | 59 |
| Saját tőke növekedés eredményhatásból: | 64 806 |
| Változás saját tőke növekedés 2020. évben | 64 865 |

5.9 EGYÉB KÖVETELÉS-KÖTELEZETTSÉG AZ ÉVES BESZÁMOLÓBAN

Az éves beszámolóban szereplő egyéb követelés soron a Pénztár 1.357.851 ezer forintot tart nyilván, mely az alábbi tételekből tevődik össze.

| Követelés besorolása | ezer Ft |
|--|------------------|
| Portfóliók közötti átcsoportosításból származó követelés | 1 299 988 |
| Vagyonkezelőkkel szembeni követelés | 57 119 |
| Egyéb követelések | 744 |
| Összesen | 1 357 851 |

Az éves beszámolóban szereplő egyéb kötelezettség soron a Pénztár 1.399.090 ezer forintot tart nyilván, mely az alábbi tételekből tevődik össze.

| Kötelezettség besorolása | ezer Ft |
|--|------------------|
| Adókkal kapcsolatos kötelezettségek | 34 319 |
| Egyéb kötelezettség | 7 596 |
| Jövedelemelszámolással, cafeteriával kapcsolatos kötelezettségek | 18 179 |
| Portfóliók közötti átcsoportosításból származó kötelezettség | 1 299 987 |
| Vagyonkezelőkkel szembeni kötelezettség | 39 009 |
| Összesen | 1 399 090 |



6 A 2020. ÉVI BEFEKTETÉSI TEVÉKENYSÉG ÉRTÉKELÉSE

2020. július 1-él az addigi Harmónia portfóliót a pénztár átnevezte Klasszikus portfólióra.

2020. július 31-jén bevezetésre került az ESG Dinamikus portfólió.

6.1 PÉNZTÁRI PORTFÓLIÓK PIACI ÉRTÉKE ÉS A PORTFÓLIÓBAN LÉVŐ TAGOK SZÁMA 2020. DECEMBER 31-ÉN

| Tagok száma portfóliónként | Tagok száma |
|---------------------------------------|----------------|
| Csendélet portfólióban 100%-ban | 6 320 |
| Klasszikus portfólióban 100%-ban | 23 506 |
| Egyensúly portfólióban 100%-ban | 55 288 |
| Lendület portfólióban 100%-ban | 12 544 |
| ESG Dinamikus 100%-ban | 253 |
| Csendélet és Klasszikus megosztás | 80 |
| Csendélet és Egyensúly megosztás | 118 |
| Csendélet és Lendület megosztás | 63 |
| Csendélet és ESG Dinamikus megosztás | 16 |
| Klasszikus és Egyensúly megosztás | 368 |
| Klasszikus és Lendület megosztás | 106 |
| Klasszikus és ESG Dinamikus megosztás | 45 |
| Egyensúly és Lendület megosztás | 1 371 |
| Egyensúly és ESG Dinamikus megosztás | 364 |
| Lendület és ESG Dinamikus megosztás | 470 |
| Összesen | 100 912 |

| Portfólió vagyona (ezer Ft-ban) | |
|---------------------------------|--------------------|
| Lendület portfólió | 24 639 482 |
| Klasszikus portfólió | 29 978 585 |
| Egyensúly portfólió | 92 284 186 |
| Csendélet portfólió | 10 907 818 |
| ESG Dinamikus | 2 312 117 |
| Működési portfólió | 1 103 466 |
| Likviditási portfólió * | 306 632 |
| Függő portfólió | 180 800 |
| Szolgáltatási portfólió | 138 081 |
| Összesen | 161 851 167 |

* A likviditási portfólióban szerepel a tagi kifizetési számla egyenlege 13.445 ezer Ft és a forgalmazás technikai számla 69.723 ezer Ft értékben



Aranykor Országos Önkéntes Nyugdíjpénztár
Éves beszámoló kiegészítő melléklet - 2020.12.31.

A kiegészítő melléklet ezen táblájában a Pénztár szerepelteti a bankszámlapénzt, a követelés-kötelezettség állományokat, továbbá az elszámolócsgységes portfólióknál (választható portfóliók és a függő portfólió) az utolsó napi portfólió mozgásokat is.

2020. évben a Pénztárnál 2.350 portfólióváltás volt, ami 2 105 taghoz köthető.

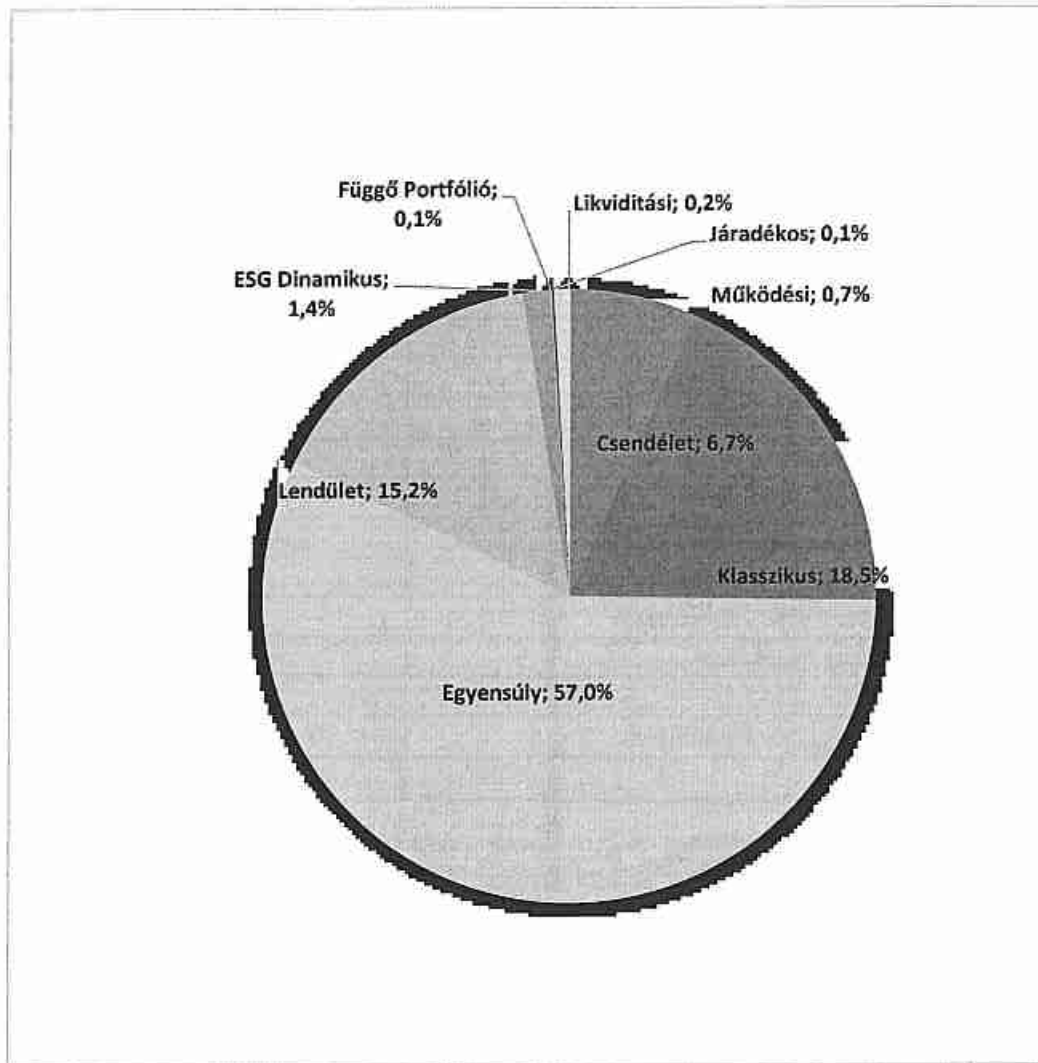
| Portfólióváltások 2020, évben választott célportfólió | Tagok száma |
|--|--------------|
| Csendélet | 305 |
| Csendélet - Egyensúly | 33 |
| Csendélet - Lendület | 27 |
| Csendélet - ESG Dinamikus | 28 |
| Egyensúly | 135 |
| Egyensúly - ESG Dinamikus | 351 |
| Egyensúly - Lendület | 328 |
| ESG Dinamikus | 241 |
| Klasszikus | 31 |
| Klasszikus - Csendélet | 40 |
| Klasszikus - Egyensúly | 58 |
| Klasszikus - ESG Dinamikus | 43 |
| Klasszikus - Lendület | 26 |
| Lendület | 255 |
| Lendület - ESG Dinamikus | 459 |
| Összesen | 2 350 |

A Pénztár által 2017. IV. negyedévben bevezetett portfóliómegosztás óta 2020. december 31-ig 3.001 fő döntött úgy, hogy a nyugdíjcélú megtakarítását tetszőleges arányban két eltérő kockázatú és hozamú portfólió között osztja meg.

| Portfóliómegosztás választott portfólió szerinti megosztások: | Pf. Megosztó tagok | Pf. Megosztás aránya |
|---|--------------------|----------------------|
| Csendélet portfólió és Egyensúly portfólió közötti megosztás | 118 | 3,93% |
| Csendélet portfólió és Klasszikus portfólió közötti megosztás | 80 | 2,67% |
| Csendélet portfólió és Lendület portfólió közötti megosztás | 63 | 2,10% |
| Csendélet portfólió és ESG Dinamikus portfólió közötti megosztás | 16 | 0,53% |
| Egyensúly portfólió és Lendület portfólió közötti megosztás | 1 371 | 45,68% |
| Klasszikus portfólió és Egyensúly portfólió közötti megosztás | 368 | 12,26% |
| Klasszikus portfólió és Lendület portfólió közötti megosztás | 106 | 3,53% |
| Klasszikus portfólió és ESG Dinamikus portfólió közötti megosztás | 45 | 1,50% |
| Egyensúly portfólió és ESG Dinamikus portfólió közötti megosztás | 364 | 12,13% |
| Lendület portfólió és ESG Dinamikus portfólió közötti megosztás | 470 | 15,66% |
| Összesen | 3 001 | 100,00% |

A portfóliómegosztást választó pénztártagok 46%-a az Egyensúly és a Lendület portfóliókat választotta.

**Aranykor Önkéntes Nyugdíjpénztár vagyonának befektetési portfóliók szerinti
megoszlása**
2020. december 31.



Aranykor Országos Önkéntes Nyugdíjpénztár

Éves beszámoló kiegészítő melléklet - 2020.12.31.

2020. december 31-én meglévő forward ügyletek:

| Cventdár Portfólió - Budapest Alapkezelő Zrt. | | | | | | | | | | |
|---|--|------------|-----------------------|-------------------------|-------------------|-----------------|--------------|------|------|--------------------|
| Azonosító | Forward devizák neve (VE) - Alapdeviza | Mennyiség | Induló/Záró dátum | Kétsz. kereszt árfolyam | PV köl. tar. árt. | Prompt árfolyam | Számtét árt. | Dev. | Dev. | Páci értékt. |
| HUF/EUR | EURHUF212922E038 6700020000 | 180 000,00 | 2020 09 08-2021 09 08 | 364,6000 | 361,3304 | 365,1300 | -3,80 | HUF | | -663 923 |
| HUF/EUR | EURHUF212922E038 6700020000 | 200 000,00 | 2019 11 18-2021 09 22 | 338,6700 | 335,4845 | 365,1300 | -29,67 | HUF | | -5 933 100 |
| HUF/EUR | EURHUF211007E033 4500030000 | 300 000,00 | 2020 10 05-2021 10 07 | 363,4500 | 359,6620 | 365,1300 | -5,25 | HUF | | -1 574 411 |
| HUF/EUR | EURHUF220711E034 7500040000 | 600 000,00 | 2019 07 10-2022 07 11 | 334,7500 | 328,1612 | 365,1300 | -36,97 | HUF | | -22 181 305 |
| HUF/EUR | EURHUF220711E034 7700050000 | 250 000,00 | 2019 07 10-2022 07 11 | 334,7700 | 328,1808 | 365,1300 | -36,95 | HUF | | -9 237 309 |
| | | | | | | | | | | -39 610 048 |

| Klasszikus Portfólió - Amundi Alapkezelő Zrt. | | | | | | | | | | |
|---|--|--------------|-----------------------|-------------------------|-------------------|-----------------|--------------|------|------|--------------------|
| Azonosító | Forward devizák neve (VE) - Alapdeviza | Mennyiség | Induló/Záró dátum | Kétsz. kereszt árfolyam | PV köl. tar. árt. | Prompt árfolyam | Számtét árt. | Dev. | Dev. | Páci értékt. |
| HUF/EUR | EURHUF218304E037 5700023100 | 2 310 000,00 | 2020 12 02-2021 03 04 | 357,5700 | 356,7474 | 365,1300 | -8,36 | HUF | | -19 363 773 |
| HUF/EUR | EURHUF211008E034 7000093200 | 96 200,00 | 2020 10 07-2021 10 08 | 364,7000 | 361,1079 | 365,1300 | -4,02 | HUF | | -385 060 |
| HUF/EUR | EURHUF211008E034 7000093200 | 495 000,00 | 2020 10 09-2021 10 09 | 361,6000 | 358,8375 | 365,1300 | -7,05 | HUF | | -3 227 077 |
| HUF/USD | USDHUF210204E035 8800047000 | 4 700 000,00 | 2020 12 02-2021 02 04 | 295,8900 | 294,7158 | 297,3600 | -1,64 | HUF | | -7 727 909 |
| | | | | | | | | | | -30 713 819 |

| Klasszikus Portfólió - Budapest Alapkezelő Zrt. | | | | | | | | | | |
|---|--|------------|-----------------------|-------------------------|-------------------|-----------------|--------------|------|------|--------------------|
| Azonosító | Forward devizák neve (VE) - Alapdeviza | Mennyiség | Induló/Záró dátum | Kétsz. kereszt árfolyam | PV köl. tar. árt. | Prompt árfolyam | Számtét árt. | Dev. | Dev. | Páci értékt. |
| HUF/EUR | EURHUF210308E034 6000165000 | 165 000,00 | 2020 09 08-2021 09 08 | 364,6000 | 361,3304 | 365,1300 | -3,80 | HUF | | -626 930 |
| HUF/EUR | EURHUF210308E034 6000165000 | 150 000,00 | 2019 11 18-2021 09 22 | 338,6700 | 335,4845 | 365,1300 | -29,67 | HUF | | -4 449 825 |
| HUF/EUR | EURHUF211007E033 4500014000 | 146 000,00 | 2020 10 05-2021 10 07 | 363,4500 | 359,6620 | 365,1300 | -5,25 | HUF | | -734 726 |
| HUF/EUR | EURHUF220711E034 7700020000 | 200 000,00 | 2019 07 10-2022 07 11 | 334,7700 | 328,1808 | 365,1300 | -36,95 | HUF | | -7 356 847 |
| HUF/EUR | EURHUF220711E034 7500040000 | 400 000,00 | 2019 07 10-2022 07 11 | 334,7500 | 328,1612 | 365,1300 | -36,97 | HUF | | -14 787 537 |
| | | | | | | | | | | -27 983 864 |

| Klasszikus Portfólió - Ceeceade Alapkezelő Zrt. | | | | | | | | | | |
|---|--|------------|-----------------------|-------------------------|-------------------|-----------------|--------------|------|------|-------------------|
| Azonosító | Forward devizák neve (VE) - Alapdeviza | Mennyiség | Induló/Záró dátum | Kétsz. kereszt árfolyam | PV köl. tar. árt. | Prompt árfolyam | Számtét árt. | Dev. | Dev. | Páci értékt. |
| HUF/EUR | EURHUF211214E037 000002200 | 320 000,00 | 2020 12 14-2021 12 14 | 357,0000 | -12,5309 | 365,1300 | -377,67 | HUF | | -4 012 437 |
| | | | | | | | | | | -4 012 437 |

| Klasszikus Portfólió - Driela Alapkezelő Zrt. | | | | | | | | | | |
|---|--|------------|-----------------------|-------------------------|-------------------|-----------------|--------------|------|------|-----------------|
| Azonosító | Forward devizák neve (VE) - Alapdeviza | Mennyiség | Induló/Záró dátum | Kétsz. kereszt árfolyam | PV köl. tar. árt. | Prompt árfolyam | Számtét árt. | Dev. | Dev. | Páci értékt. |
| HUF/EUR | EURHUF210316E036 2500010000 | 100 000,00 | 2020 12 10-2021 02 18 | 356,2500 | 355,2746 | 365,1300 | -9,86 | HUF | | -885 541 |
| HUF/EUR | EURHUF212912E038 2800027000 | 270 000,00 | 2020 09 24-2021 09 13 | 369,2600 | 365,8028 | 365,1300 | 0,77 | HUF | | 285 655 |
| | | | | | | | | | | -776 873 |

| Egységes Portfólió - Amundi Alapkezelő Zrt. | | | | | | | | | | |
|---|--|--------------|-----------------------|-------------------------|-------------------|-----------------|--------------|------|------|--------------------|
| Azonosító | Forward devizák neve (VE) - Alapdeviza | Mennyiség | Induló/Záró dátum | Kétsz. kereszt árfolyam | PV köl. tar. árt. | Prompt árfolyam | Számtét árt. | Dev. | Dev. | Páci értékt. |
| HUF/EUR | EURHUF210304E037 5700047500 | 4 750 000,00 | 2020 12 02-2021 03 04 | 357,5700 | 356,7474 | 365,1300 | -8,36 | HUF | | -39 617 281 |
| HUF/EUR | EURHUF211008E034 7000094150 | 141 500,00 | 2020 10 07-2021 10 08 | 364,7000 | 361,1079 | 365,1300 | -4,02 | HUF | | -569 257 |
| HUF/EUR | EURHUF211008E034 7000094150 | 940 000,00 | 2020 10 09-2021 10 09 | 361,6000 | 358,8375 | 365,1300 | -7,09 | HUF | | -6 666 925 |
| HUF/USD | USDHUF210204E035 8800079000 | 7 900 000,00 | 2020 12 02-2021 02 04 | 295,8900 | 294,7158 | 297,3600 | -1,64 | HUF | | -12 959 654 |
| | | | | | | | | | | -60 042 950 |

| Egységes Portfólió - Budapest Alapkezelő Zrt. | | | | | | | | | | |
|---|--|------------|-----------------------|-------------------------|-------------------|-----------------|--------------|------|------|--------------------|
| Azonosító | Forward devizák neve (VE) - Alapdeviza | Mennyiség | Induló/Záró dátum | Kétsz. kereszt árfolyam | PV köl. tar. árt. | Prompt árfolyam | Számtét árt. | Dev. | Dev. | Páci értékt. |
| HUF/EUR | EURHUF210908E034 6000017500 | 175 000,00 | 2020 09 08-2021 09 08 | 364,6000 | 361,3304 | 365,1300 | -3,80 | HUF | | -644 926 |
| HUF/EUR | EURHUF210922E038 6700020000 | 200 000,00 | 2019 11 18-2021 09 22 | 338,6700 | 335,4845 | 365,1300 | -29,67 | HUF | | -5 933 100 |
| HUF/EUR | EURHUF211007E033 4500030000 | 300 000,00 | 2020 10 05-2021 10 07 | 363,4500 | 359,6620 | 365,1300 | -5,25 | HUF | | -1 574 411 |
| HUF/EUR | EURHUF220711E034 7700025000 | 250 000,00 | 2019 07 10-2022 07 11 | 334,7700 | 328,1808 | 365,1300 | -36,95 | HUF | | -9 237 309 |
| HUF/EUR | EURHUF220711E034 7500040000 | 600 000,00 | 2019 07 10-2022 07 11 | 334,7500 | 328,1612 | 365,1300 | -36,97 | HUF | | -22 181 305 |
| | | | | | | | | | | -39 591 051 |

| Egységes II Portfólió - Budapest Alapkezelő Zrt. | | | | | | | | | | |
|--|--|------------|-----------------------|-------------------------|-------------------|-----------------|--------------|------|------|--------------------|
| Azonosító | Forward devizák neve (VE) - Alapdeviza | Mennyiség | Induló/Záró dátum | Kétsz. kereszt árfolyam | PV köl. tar. árt. | Prompt árfolyam | Számtét árt. | Dev. | Dev. | Páci értékt. |
| HUF/EUR | EURHUF212908E034 6000022500 | 225 000,00 | 2020 09 08-2021 09 08 | 364,6000 | 361,3304 | 365,1300 | -3,80 | HUF | | -854 994 |
| HUF/EUR | EURHUF210922E038 6700020000 | 200 000,00 | 2019 11 18-2021 09 22 | 338,6700 | 335,4845 | 365,1300 | -29,67 | HUF | | -5 933 100 |
| HUF/EUR | EURHUF211007E033 4500030000 | 300 000,00 | 2020 10 05-2021 10 07 | 363,4500 | 359,6620 | 365,1300 | -5,25 | HUF | | -1 574 411 |
| HUF/EUR | EURHUF220711E034 7700025000 | 200 000,00 | 2019 07 10-2022 07 11 | 334,7700 | 328,1808 | 365,1300 | -36,95 | HUF | | -9 237 309 |
| HUF/EUR | EURHUF220711E034 7500040000 | 370 000,00 | 2019 07 10-2022 07 11 | 334,7700 | 328,1808 | 365,1300 | -36,95 | HUF | | -13 671 217 |
| | | | | | | | | | | -47 811 923 |

Aranykor Országos Önkéntes Nyugdíjpénztár

Éves beszámoló kiegészítő melléklet - 2020.12.31.

| Egységes II Portfólió - Concorde Alapkezelő Zrt. | | | | | | | | | |
|--|--|--------------|-----------------------|-------------------------|-------------------|-----------------|--------------|-----|-------------|
| Azonosító | Forward devizák neve (VE) - Alapdeviza | Mennyiség | Induló/Záró dátum | Kötési kereszt árfolyam | PV köt. ker. árf. | Prompt árfolyam | Számlot árf. | Dev | Piaci érték |
| HUF/EUR | EURHUF/211214E/357.0000/5500 | 550 000,00 | 2020.12.14-2021.12.14 | 357,0000 | -12,5389 | 365,1300 | -377,67 | HUF | -6 896 377 |
| | | | | | | | | | -6 896 377 |
| Egységes Portfólió - Diófa Alapkezelő Zrt. | | | | | | | | | |
| Azonosító | Forward devizák neve (VE) - Alapdeviza | Mennyiség | Induló/Záró dátum | Kötési kereszt árfolyam | PV köt. ker. árf. | Prompt árfolyam | Számlot árf. | Dev | Piaci érték |
| HUF/EUR | EURHUF/210316E/356.2500/25000 | 350 000,00 | 2020.12.10-2021.03.16 | 356,2500 | 355,2746 | 365,1300 | -9,86 | HUF | -3 449 303 |
| HUF/EUR | EURHUF/210913E/369.2800/87000 | 870 000,00 | 2020.09.24-2021.09.13 | 369,2800 | 365,9028 | 365,1300 | 0,77 | HUF | 672 375 |
| | | | | | | | | | -2 777 018 |
| Lendület Portfólió - Amundi Alapkezelő Zrt. | | | | | | | | | |
| Azonosító | Forward devizák neve (VE) - Alapdeviza | Mennyiség | Induló/Záró dátum | Kötési kereszt árfolyam | PV köt. ker. árf. | Prompt árfolyam | Számlot árf. | Dev | Piaci érték |
| HUF/EUR | EURHUF/210304E/357.5700/141000 | 1 410 000,00 | 2020.12.02-2021.03.04 | 357,5700 | 356,7474 | 365,1300 | -8,38 | HUF | -11 819 446 |
| HUF/EUR | EURHUF/211008E/364.7000/98000 | 98 000,00 | 2020.10.07-2021.10.08 | 364,7000 | 361,1070 | 365,1300 | -4,02 | HUF | -364 256 |
| HUF/EUR | EURHUF/211009E/361.6000/265000 | 265 000,00 | 2020.10.09-2021.10.09 | 361,6000 | 358,0375 | 365,1300 | -7,09 | HUF | -1 079 500 |
| HUF/USD | USDHUF/210204E/295.8900/34000 | 3 400 000,00 | 2020.12.02-2021.02.04 | 295,8900 | 295,7158 | 297,3600 | -1,64 | HUF | -5 590 402 |
| | | | | | | | | | -19 083 610 |
| Lendület Portfólió - Budapest Alapkezelő Zrt. | | | | | | | | | |
| Azonosító | Forward devizák neve (VE) - Alapdeviza | Mennyiség | Induló/Záró dátum | Kötési kereszt árfolyam | PV köt. ker. árf. | Prompt árfolyam | Számlot árf. | Dev | Piaci érték |
| HUF/EUR | EURHUF/210908E/364.6000/101000 | 101 000,00 | 2020.09.08-2021.09.08 | 364,6000 | 361,3304 | 365,1300 | -3,80 | HUF | -383 757 |
| HUF/EUR | EURHUF/210922E/339.8700/50000 | 50 000,00 | 2019.11.19-2021.09.22 | 339,8700 | 335,4645 | 365,1300 | -29,67 | HUF | -1 483 275 |
| HUF/EUR | EURHUF/220711E/334.7500/250000 | 250 000,00 | 2019.07.10-2022.07.11 | 334,7500 | 328,1812 | 365,1300 | -36,97 | HUF | -9 242 210 |
| HUF/EUR | EURHUF/220711E/334.7700/100000 | 100 000,00 | 2019.07.10-2022.07.11 | 334,7700 | 328,1808 | 365,1300 | -36,95 | HUF | -3 694 924 |
| | | | | | | | | | -14 804 166 |
| Lendület Portfólió - Concorde Alapkezelő Zrt. | | | | | | | | | |
| Azonosító | Forward devizák neve (VE) - Alapdeviza | Mennyiség | Induló/Záró dátum | Kötési kereszt árfolyam | PV köt. ker. árf. | Prompt árfolyam | Számlot árf. | Dev | Piaci érték |
| HUF/EUR | EURHUF/211214E/357.0000/14500 | 145 000,00 | 2020.12.14-2021.12.14 | 357,0000 | -12,5389 | 365,1300 | -377,67 | HUF | -1 818 136 |
| | | | | | | | | | -1 818 136 |
| Lendület Portfólió - Diófa Alapkezelő Zrt. | | | | | | | | | |
| Azonosító | Forward devizák neve (VE) - Alapdeviza | Mennyiség | Induló/Záró dátum | Kötési kereszt árfolyam | PV köt. ker. árf. | Prompt árfolyam | Számlot árf. | Dev | Piaci érték |
| HUF/EUR | EURHUF/210316E/356.2500/100000 | 100 000,00 | 2020.12.10-2021.03.16 | 356,2500 | 355,2746 | 365,1300 | -9,86 | HUF | -985 541 |
| HUF/EUR | EURHUF/210913E/369.2800/270000 | 270 000,00 | 2020.09.24-2021.09.13 | 369,2800 | 365,9028 | 365,1300 | 0,77 | HUF | 206 668 |
| | | | | | | | | | -776 873 |
| ESG Dinamikus Portfólió - Amundi Alapkezelő Zrt. | | | | | | | | | |
| Azonosító | Forward devizák neve (VE) - Alapdeviza | Mennyiség | Induló/Záró dátum | Kötési kereszt árfolyam | PV köt. ker. árf. | Prompt árfolyam | Számlot árf. | Dev | Piaci érték |
| HUF/EUR | EURHUF/210304E/357.5700/80000 | 80 000,00 | 2020.12.02-2021.03.04 | 357,5700 | 356,7474 | 365,1300 | -8,38 | HUF | -670 607 |
| HUF/EUR | EURHUF/211008E/364.7000/100000 | 100 000,00 | 2020.10.07-2021.10.08 | 364,7000 | 361,1070 | 365,1300 | -4,02 | HUF | -492 382 |
| HUF/EUR | EURHUF/211008E/361.6000/50000 | 50 000,00 | 2020.10.09-2021.10.09 | 361,6000 | 358,0375 | 365,1300 | -7,09 | HUF | -35 482 |
| | | | | | | | | | -1 108 371 |
| Működési Portfólió - Amundi Alapkezelő Zrt. | | | | | | | | | |
| Azonosító | Forward devizák neve (VE) - Alapdeviza | Mennyiség | Induló/Záró dátum | Kötési kereszt árfolyam | PV köt. ker. árf. | Prompt árfolyam | Számlot árf. | Dev | Piaci érték |
| HUF/EUR | EURHUF/210304E/357.5700/50000 | 50 000,00 | 2020.12.02-2021.03.04 | 357,5700 | 356,7474 | 365,1300 | -8,38 | HUF | -419 129 |
| HUF/USD | USDHUF/210204E/295.8900/180000 | 180 000,00 | 2020.12.02-2021.02.04 | 295,8900 | 295,7158 | 297,3600 | -1,64 | HUF | -295 962 |
| | | | | | | | | | -715 091 |
| Likviditási Portfólió - Amundi Alapkezelő Zrt. | | | | | | | | | |
| Azonosító | Forward devizák neve (VE) - Alapdeviza | Mennyiség | Induló/Záró dátum | Kötési kereszt árfolyam | PV köt. ker. árf. | Prompt árfolyam | Számlot árf. | Dev | Piaci érték |
| HUF/EUR | EURHUF/210304E/357.5700/100000 | 10 000,00 | 2020.12.02-2021.03.04 | 357,5700 | 356,7474 | 365,1300 | -8,38 | HUF | -83 026 |
| HUF/USD | USDHUF/210204E/295.8900/153000 | 15 300,00 | 2020.12.02-2021.02.04 | 295,8900 | 295,7158 | 297,3600 | -1,64 | HUF | -25 157 |
| | | | | | | | | | -108 983 |

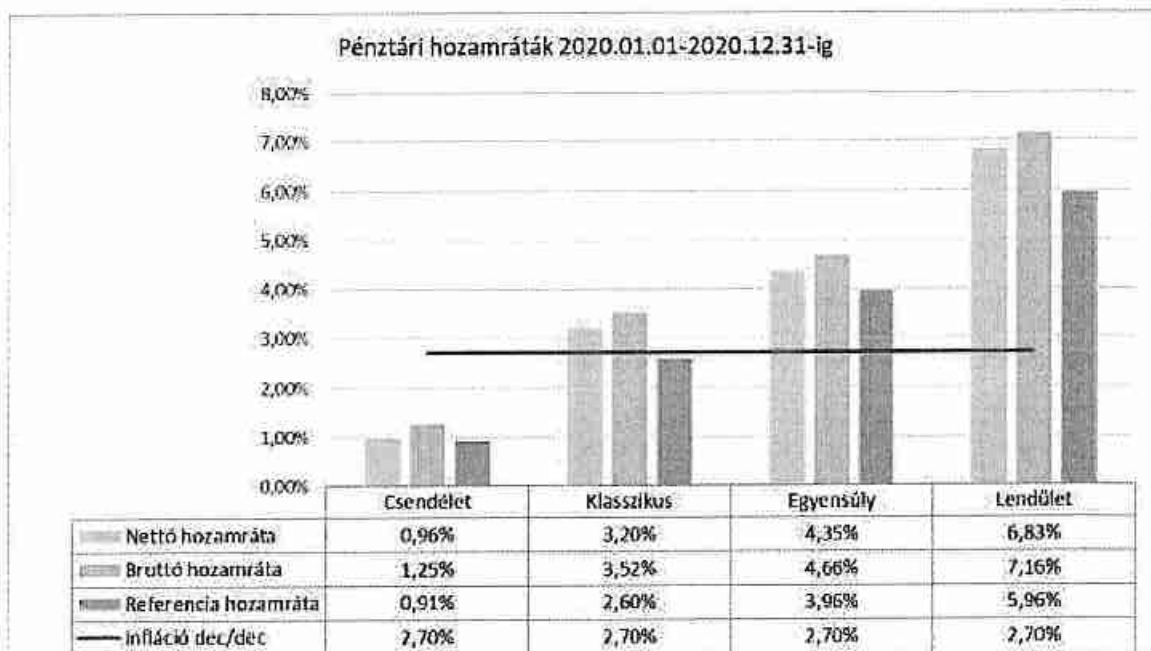
A mérlegfordulónap és a mérlegkészítés napja között eladott értékpapírok összege 3,887 milliárd Ft, amelyet a Pénztár a forgóeszközök között mutat be 2020. év végén.

6.3 PÉNZTÁRI HOZAMRÁTÁK 2020. ÉVBEN

A hozamráták számítása a 281/2001. (XII.26.) Kormányrendelet 4. számú mellékletének megfelelően történt.

2020. évi hozamráták:

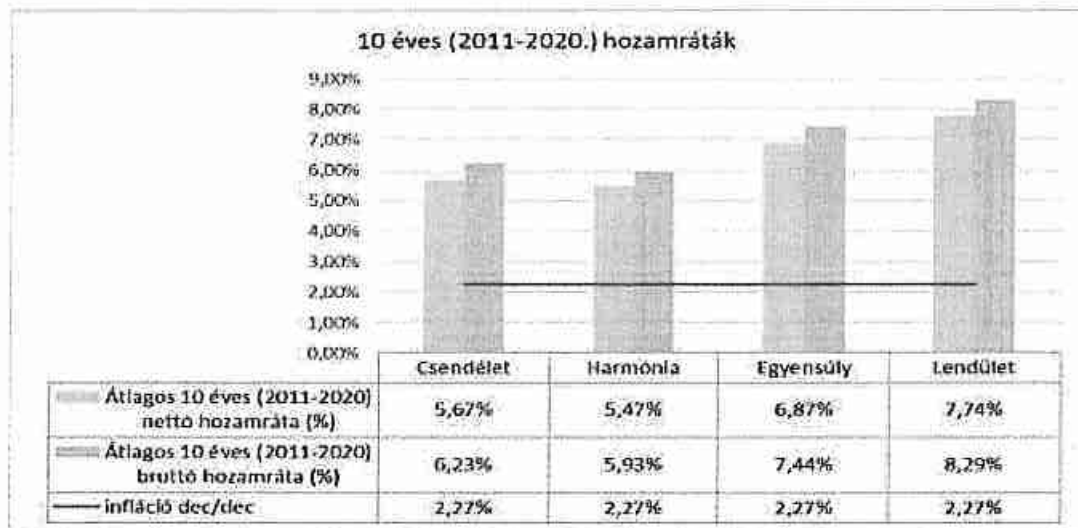
A Pénztár - portfóliók vagyonával súlyozott - nettó hozamrátája 2020-ban 4,40%, mely 1,70%-kal haladta meg a 2020. évi december/december 2,7%-os inflációt.



Az ESG Dinamikus portfólió 2020.07.31-én indult 1,000000 árfolyamértékkel, így a fenti, éves nettó hozamadatokat bemutatótáblázatban nem szerepeltetjük. Az ESG Dinamikus portfólió 2020.12.31-i árfolyamértéke 1,123544.

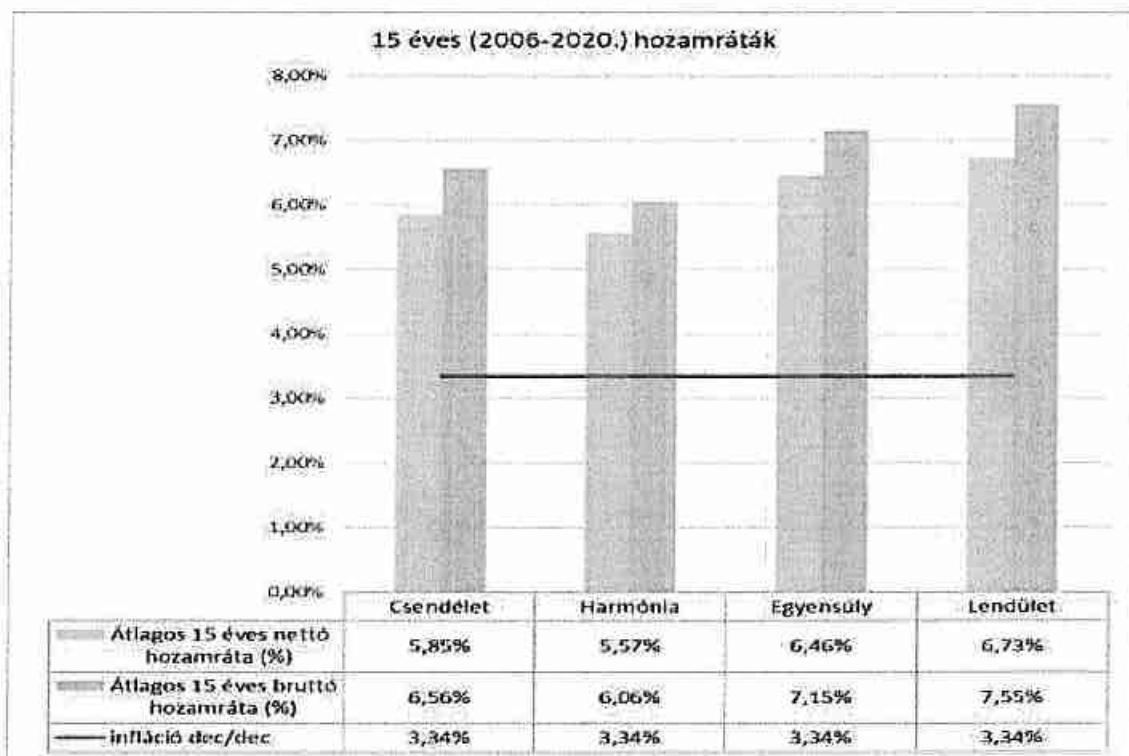
Aranykor Országos Önkéntes Nyugdíjpénztár
Éves beszámoló kiegészítő melléklet - 2020.12.31.

2011-2020. évekre vonatkozó tíz éves hozamráták és az átlagos 10 éves (dec/dec) infláció



Mindegyik portfólió 3% feletti reálhozamot ért el 10 éves távon.

2006-2020. évekre vonatkozó tizenöt éves hozamráták és az átlagos 15 éves (dec/dec) infláció



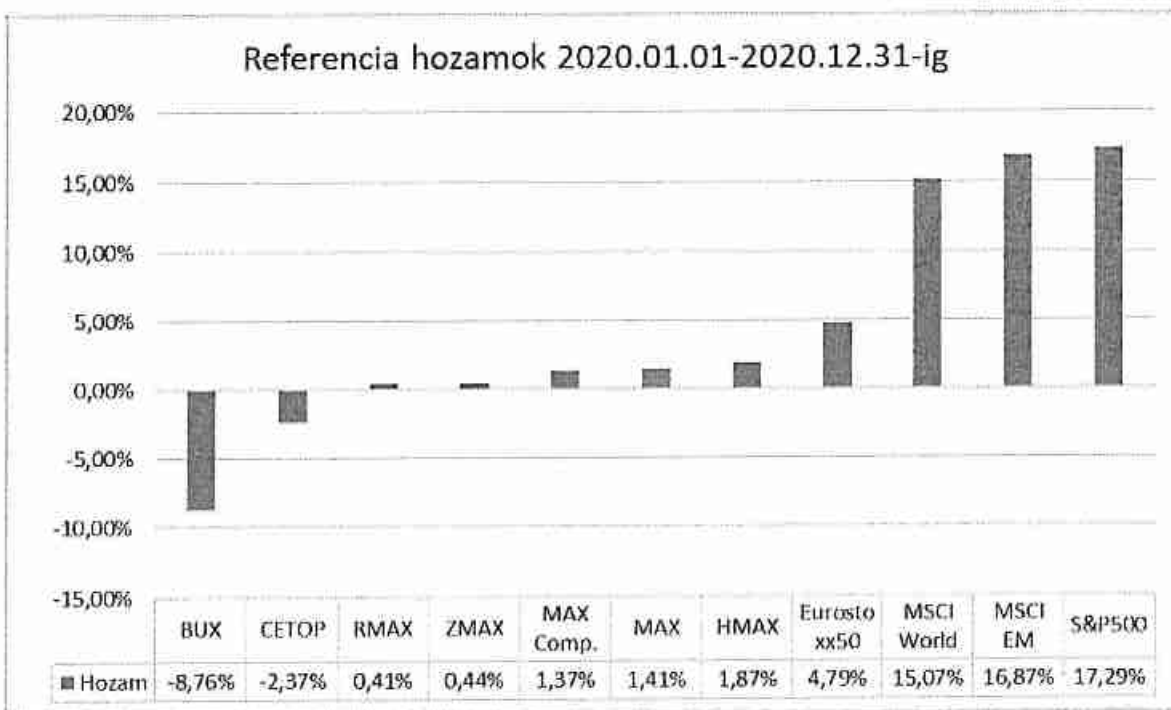
Az Egyensúly és a Lendület portfóliók 15 éves távon is 3% feletti reálhozamot értek el.

Aranykor Országos Önkéntes Nyugdíjpénztár
Éves beszámoló kiegészítő melléklet - 2020.12.31.

Pénz és tőkepiaci indexek hozamai 2020. évben

| | |
|---------------|--|
| ZMAX | 91 napnál rövidebb futamidejű állampapírok árfolyamának alakulását követi |
| RMAX | 3 hónap és 1 év közötti futamidejű állampapírok árfolyamának alakulását követi |
| MAX | 1 évnél hosszabb futamidejű állampapírok árfolyamának alakulását követi |
| CMAX | a MAX és az RMAX piaci súlyok alapján számított átlaga |
| BUX | Budapesti tőzsdeindex |
| MSCI WORLD | a Morgan Stanley Capital International által számított, a világ fejlett részvénypiacainak (elsősorban Európa, Japán, USA) árfolyam alakulását mérő index |
| MSCI WORLD EM | a Morgan Stanley Capital International által számított, a világ feltörekvő részvénypiacainak (elsősorban fejlődő Európa, Délkelet-Ázsia, Latin-Amerika, Kelet-Európa) árfolyam alakulását mérő index |
| CETOP | a BÉT CETOP indexe a 30 legnagyobb tőkeértékű és tőzsdei forgalmú közép-európai vállalat teljesítményét tükrözi |

Indexek hozamai 2020. évben



6.4 BEFEKTETÉSI POLITIKA

A Pénztár által működtetett portfóliók 2020. december 31-én:

- Csendélet
- Klasszikus
- Egyensúly
- Lendület
- ESG Dinamikus
- Szolgáltatási
- Független
- Működési
- Likviditási

A **Szolgáltatási** portfólió 2018. június 1-től mérete, és az alacsony rövid távú hozamok miatt nem volt befektetve, a Pénztár ezt az Igazgatótanács 11/2018. (05.08.) sz. határozata alapján pénzforgalmi számlán tartotta 2020. 04.26-ig. 2020.04.07-től azonban újra RMAX-os referenciához került befektetésre.

A 2019.12.10-i IT-ülésen döntés született arról, hogy a Pénztár szándékában áll a portfóliós kínálatot bővíteni egy új dinamikus, részvénykitettségekben a Lendület portfólió fölé pozicionált és ESG szempontok alapján kialakított kockázatvállaló portfólióval. E portfólió eszközösszetételében hangsúlyosan érvényesülnek az ESG (Environment, Social, Governance) szempontok, az, hogy az adott befektetési célpont mennyire felel meg a környezetvédelem, a társadalmi felelősségvállalás és a gondos vállalatirányítás követelményeinek.

Az új portfólió bevezetéséhez a Pénztár Küldöttközgyűlése 2019. decemberi ülésén módosította a VPR Szabályzatot, amelyben az új portfólió ESG Dinamikus portfólió néven került bevezetésre.

Az MNB 2020. április 8-án küldte meg a H-EN-IV-7/2020. számú engedélyező határozatát.

Az elfogadott VPR szabályzat szerint az ESG Dinamikus portfólió legkorábbi indulási dátuma 2020.07.01., a minimális induló tőke 1 milliárd Ft.

A portfólió 2020.07.31-én indult el.

2020.01.01-2020.04.26.

| Index | Csendélet | Harmónia | Egyensúly | Lendület | Független | Működési | Likviditási |
|--------------------|-----------|----------|-----------|----------|-----------|----------|-------------|
| RMAX | 50,0% | 33,0% | 19,0% | 9,0% | 100,0% | 30,0% | 30,0% |
| MAX | 50,0% | 42,0% | 49,0% | 39,0% | | 55,0% | 55,0% |
| BUX | | 4,0% | 3,0% | 5,0% | | 1,5% | 1,5% |
| CETOP20 | | 5,0% | 5,0% | 9,0% | | 3,5% | 3,5% |
| MSCI EM | | 3,0% | 5,0% | 9,0% | | 7,0% | 7,0% |
| MSCI WORLD | | 6,0% | 12,0% | 22,0% | | 3,0% | 3,0% |
| ZMAX+3% (ingatlan) | | 7,0% | 7,0% | 7,0% | | | |

Aranykor Országos Önkéntes Nyugdíjpénztár
Éves beszámoló kiegészítő melléklet - 2020.12.31.

2020.04.27-2020.12.31.

| Index | Csendélet | Hamónia | Egyensúly | Lendület | ESG Dinamikus | Szolgáltatási | Függő | Működési | Likviditási |
|--------------------|-----------|---------|-----------|----------|---------------|---------------|--------|----------|-------------|
| RMAX | 50,0% | 33,0% | 19,0% | 9,0% | 10,0% | 100,0% | 100,0% | 30,0% | 30,0% |
| MAX | 50,0% | 42,0% | 49,0% | 39,0% | 25,0% | | | 55,0% | 55,0% |
| BUX | | 4,0% | 3,0% | 5,0% | | | | 1,5% | 1,5% |
| CETOP | | 5,0% | 5,0% | 9,0% | 15,0% | | | 3,5% | 3,5% |
| MSCIEM | | 3,0% | 5,0% | 9,0% | 10,0% | | | 7,0% | 7,0% |
| MSCI WORLD | | 6,0% | 12,0% | 22,0% | 40,0% | | | 3,0% | 3,0% |
| ZMAX+3% (ingatlan) | | 7,0% | 7,0% | 7,0% | | | | | |

A vagyonekeztelt portfóliók piaci értéke 2020. december 31-én:

| | Vagyonekeztelt piaci érték |
|--------------------------|----------------------------|
| Csendélet (Budapest) | 10 838 845 430 |
| Klasszikus (Amundi) | 14 018 734 254 |
| Klasszikus (Budapest) | 6 900 447 864 |
| Klasszikus (Concorde) | 6 829 838 989 |
| Klasszikus (Diófa) | 1 981 739 595 |
| Egyensúly (Amundi) | 31 104 604 591 |
| Egyensúly (Budapest I.) | 10 648 036 913 |
| Egyensúly (Budapest II.) | 15 177 972 538 |
| Egyensúly (Concorde I.) | 13 406 392 161 |
| Egyensúly (Concorde II.) | 15 063 472 752 |
| Egyensúly (Diófa) | 6 138 012 997 |
| Lendület (Amundi) | 11 555 719 062 |
| Lendület (Budapest) | 5 609 615 714 |
| Lendület (Concorde) | 5 587 773 097 |
| Lendület (Diófa) | 1 614 730 863 |
| ESG Dinamikus (A) | 2 091 453 720 |
| Szolgáltatási (Amundi) | 132 942 351 |
| Függő (Amundi) | 162 562 391 |
| Likviditási (Amundi) | 177 905 925 |
| Működési (Amundi) | 1 013 140 352 |
| Összesen | 160 055 941 559 |

Aranykor Országos Önkéntes Nyugdíjpénztár
Éves beszámoló kiegészítő melléklet - 2020.12.31.

6.5 A VAGYONKEZELT PORTFÓLIÓK TELJESÍTMÉNYE 2020. ÉVBEN

| Csendélet (B) | Q1 | Q2 | Q3 | Q4 | 2020.év |
|------------------------|--------|--------|--------|-------|---------|
| Portfólió teljesítmény | -1,96% | 1,44% | -0,20% | 1,98% | 1,21% |
| Benchmark teljesítmény | -1,57% | 1,55% | -0,49% | 1,47% | 0,92% |
| Felül/alul teljesítés | -0,39% | -0,11% | 0,29% | 0,51% | 0,29% |

| Klasszikus (A) portfólió | Q1 | Q2 | Q3 | Q4 | 2020.év |
|--------------------------|--------|-------|--------|--------|---------|
| Portfólió teljesítmény | -4,62% | 4,40% | 0,00% | 4,34% | 3,89% |
| Benchmark teljesítmény | -5,58% | 3,98% | -0,41% | 4,59% | 2,27% |
| Felül/alul teljesítés | 0,96% | 0,42% | 0,41% | -0,25% | 1,62% |

| Klasszikus (B) portfólió | Q1 | Q2 | Q3 | Q4 | 2020.év |
|--------------------------|--------|-------|--------|-------|---------|
| Portfólió teljesítmény | -5,76% | 4,08% | -0,13% | 4,86% | 2,72% |
| Benchmark teljesítmény | -5,58% | 3,98% | -0,41% | 4,59% | 2,27% |
| Felül/alul teljesítés | -0,18% | 0,10% | 0,28% | 0,27% | 0,45% |

| Klasszikus (C) portfólió | Q1 | Q2 | Q3 | Q4 | 2020.év |
|--------------------------|--------|-------|--------|-------|---------|
| Portfólió teljesítmény | -5,71% | 4,05% | -0,34% | 4,75% | 2,44% |
| Benchmark teljesítmény | -5,58% | 3,98% | -0,41% | 4,59% | 2,27% |
| Felül/alul teljesítés | -0,13% | 0,07% | 0,07% | 0,16% | 0,17% |

| Klasszikus (D) portfólió | Q1 | Q2 | Q3 | Q4 | 2020.év |
|--------------------------|--------|-------|-------|-------|---------|
| Portfólió teljesítmény | 2,09% | 3,96% | 6,08% | 8,64% | 8,64% |
| Sikerdíj küszöb | 2,90% | 3,27% | 3,28% | 3,44% | 3,44% |
| Felül/alul teljesítés | -0,81% | 0,69% | 2,80% | 5,20% | 5,20% |

| Egyensúly (B I.) | Q1 | Q2 | Q3 | Q4 | 2020.év |
|------------------------|--------|-------|--------|-------|---------|
| Portfólió teljesítmény | -2,28% | 2,02% | -0,47% | 2,37% | 1,59% |
| Benchmark teljesítmény | -2,14% | 2,02% | -0,67% | 1,97% | 1,14% |
| Felül/alul teljesítés | -0,14% | 0,00% | 0,20% | 0,40% | 0,45% |

| Egyensúly (C I.) | Q1 | Q2 | Q3 | Q4 | 2020.év |
|------------------------|---------|--------|-------|--------|---------|
| Portfólió teljesítmény | -17,91% | 14,82% | 2,93% | 13,39% | 10,01% |
| Benchmark teljesítmény | -18,39% | 14,56% | 2,12% | 14,23% | 9,06% |
| Felül/alul teljesítés | 0,48% | 0,26% | 0,81% | -0,84% | 0,95% |



Aranykor Országos Önkéntes Nyugdíjpénztár
Éves beszámoló kiegészítő melléklet - 2020.12.31.

| Egyensúly (D) portfólió | Q1 | Q2 | Q3 | Q4 | 2020.év |
|-------------------------|--------|-------|-------|-------|---------|
| Portfólió teljesítmény | 2,23% | 4,19% | 6,37% | 9,56% | 9,56% |
| Sikerdij küszöb | 2,90% | 3,27% | 3,28% | 3,44% | 3,44% |
| Felül/alul teljesítés | -0,67% | 0,92% | 3,09% | 6,12% | 6,12% |

| Egyensúly (A) | Q1 | Q2 | Q3 | Q4 | 2020.év |
|------------------------|--------|-------|--------|--------|---------|
| Portfólió teljesítmény | -4,50% | 4,88% | 0,53% | 3,65% | 4,37% |
| Benchmark teljesítmény | -5,01% | 4,13% | -0,13% | 4,12% | 2,85% |
| Felül/alul teljesítés | 0,51% | 0,75% | 0,66% | -0,47% | 1,52% |

| Egyensúly (B II.) | Q1 | Q2 | Q3 | Q4 | 2020.év |
|------------------------|--------|-------|--------|-------|---------|
| Portfólió teljesítmény | -5,17% | 4,33% | 0,05% | 4,25% | 3,19% |
| Benchmark teljesítmény | -5,01% | 4,13% | -0,13% | 4,12% | 2,85% |
| Felül/alul teljesítés | -0,16% | 0,20% | 0,18% | 0,13% | 0,34% |

| Egyensúly (C II.) | Q1 | Q2 | Q3 | Q4 | 2020.év |
|------------------------|--------|-------|--------|-------|---------|
| Portfólió teljesítmény | -5,24% | 4,25% | -0,03% | 4,19% | 2,89% |
| Benchmark teljesítmény | -5,01% | 4,13% | -0,13% | 4,12% | 2,85% |
| Felül/alul teljesítés | -0,23% | 0,12% | 0,10% | 0,07% | 0,04% |

| Lendület (A) portfólió | Q1 | Q2 | Q3 | Q4 | 2020.év |
|------------------------|---------|-------|-------|--------|---------|
| Portfólió teljesítmény | -9,05% | 8,80% | 1,87% | 7,13% | 8,00% |
| Benchmark teljesítmény | -10,05% | 8,04% | 0,77% | 7,93% | 5,69% |
| Felül/alul teljesítés | 1,00% | 0,76% | 1,10% | -0,81% | 2,31% |

| Lendület (B) portfólió | Q1 | Q2 | Q3 | Q4 | 2020.év |
|------------------------|---------|--------|-------|-------|---------|
| Portfólió teljesítmény | -9,71% | 7,70% | 1,28% | 9,40% | 6,36% |
| Benchmark teljesítmény | -10,05% | 8,04% | 0,77% | 7,93% | 5,69% |
| Felül/alul teljesítés | 0,34% | -0,34% | 0,51% | 1,47% | 0,67% |

| Lendület (C) portfólió | Q1 | Q2 | Q3 | Q4 | 2020.év |
|------------------------|---------|--------|-------|--------|---------|
| Portfólió teljesítmény | -10,05% | 8,03% | 0,91% | 7,82% | 5,74% |
| Benchmark teljesítmény | -10,05% | 8,04% | 0,77% | 7,93% | 5,69% |
| Felül/alul teljesítés | 0,00% | -0,01% | 0,14% | -0,11% | 0,05% |

Aranykor Országos Önkéntes Nyugdíjpénztár
Éves beszámoló kiegészítő melléklet - 2020.12.31.

| Lendület (D) portfólió | Q1 | Q2 | Q3 | Q4 | 2020.év |
|------------------------|--------|-------|-------|-------|---------|
| Portfólió teljesítmény | 2,89% | 4,43% | 6,69% | 9,56% | 9,56% |
| Sikerdij küszöb | 2,90% | 3,27% | 3,28% | 3,44% | 3,44% |
| Felül/alul teljesítés | -0,01% | 1,16% | 3,41% | 6,12% | 6,12% |

| ESG Dinamikus (A) portfólió | Q1 | Q2 | Q3 | Q4 | 2020.év |
|-----------------------------|----|----|-------|--------|---------|
| Portfólió teljesítmény | | | 2,67% | 10,45% | 13,40% |
| Benchmark teljesítmény | | | 1,94% | 8,36% | 10,46% |
| Felül/alul teljesítés | | | 0,73% | 2,09% | 2,94% |

| Szolgáltatási portfólió | Q1 | Q2 | Q3 | Q4 | 2020.év |
|-------------------------|-------|--------|--------|-------|---------|
| Portfólió teljesítmény | 0,00% | 0,58% | 0,00% | 0,63% | 1,22% |
| Benchmark teljesítmény | 0,00% | 0,65% | -0,14% | 0,37% | 0,88% |
| Felül/alul teljesítés | 0,00% | -0,07% | 0,14% | 0,26% | 0,34% |

| Függő portfólió | Q1 | Q2 | Q3 | Q4 | 2020.év |
|------------------------|--------|-------|--------|-------|---------|
| Portfólió teljesítmény | -1,01% | 0,71% | 0,12% | 0,80% | 0,61% |
| Benchmark teljesítmény | -0,37% | 0,55% | -0,14% | 0,37% | 0,41% |
| Felül/alul teljesítés | -0,64% | 0,16% | 0,26% | 0,43% | 0,20% |

| Működési portfólió | Q1 | Q2 | Q3 | Q4 | 2020.év |
|------------------------|--------|-------|--------|--------|---------|
| Portfólió teljesítmény | -4,14% | 3,89% | 0,22% | 3,37% | 3,16% |
| Benchmark teljesítmény | -4,26% | 3,76% | -0,17% | 3,57% | 2,71% |
| Felül/alul teljesítés | 0,12% | 0,13% | 0,39% | -0,20% | 0,45% |

| Likviditási portfólió | Q1 | Q2 | Q3 | Q4 | 2020.év |
|------------------------|--------|--------|--------|--------|---------|
| Portfólió teljesítmény | -4,01% | 3,60% | 0,14% | 3,55% | 3,12% |
| Benchmark teljesítmény | -4,26% | 3,76% | -0,17% | 3,57% | 2,71% |
| Felül/alul teljesítés | 0,25% | -0,14% | 0,31% | -0,02% | 0,41% |



6.6 GAZDASÁGI ÉS PIACI FOLYAMATOK

MAKROGAZDASÁGI ÉS KÖTVÉNYPIACI HELYZET

2020 makrogazdasági és piaci fejleményeit egyöntetűen a koronavírus-járvány dominálta. Habár a közép-kínai Vuhanból indult fertőzést február közepéig leginkább Kína-specifikus kockázatként tartották számon, ezt követően sorra újabbnál újabb gócpontok ütötték fel a fejük, először Ázsiában és Nyugat-Európában, majd idővel az Egyesült Államokban. Március végéig a világ csaknem minden országában megjelent a járvány, közel 900 ezer megbetegedést okozva, ami júniusra a 10 milliót, szeptemberre a 34 milliót, az év végére pedig már a 83 milliót is meghaladta. A pandémiás helyzet súlyosságát jól mutatja, hogy továbbra is gyorsuló ütemben terjed a fertőzés, karácsony előtt az újonnan regisztrált napi megbetegedések 7-napos mozgóátlaga már a 650 ezret is megközelítette. Igaz, ezt követően a tesztek visszaesése miatt – hamis biztonságérzetet adva – lassulás jeleit mutatta.

Kína a szigorú karanténintézkedéseknek köszönhetően viszonylag gyorsan elfojtotta, és alapvetően azóta is kordában tartja a koronavírus terjedését. Szintén hatékony járványkezelés jellemezte a Távols-Kelet (Dél-Korea, Vietnám) és a csendes-óceáni térség (Ausztrália, Új-Zéland) számos országát. Habár idővel a bezárkózás útját választó Európa és Egyesült Államok is megfékezte a tavaszi hullámot, a járvány második hulláma még decemberre sem csengett le. Emiatt előbb több országban is kénytelenek voltak felfüggeszteni a gazdasági újraindítás folyamatát, majd újfent szigorításokat kellett eszközölni. Mindeközben komoly aggodalomra ad okot, hogy az év végén jóval leterheltebbek az egészségügyi ellátórendszerek, mint néhány hónappal ezt megelőzően, ráadásul még egy új, 70%-kal fertőzőbb koronavírus törzs is felbukkant Nagy-Britanniában.



Forrás: ECDC, Bloomberg, Ameylt

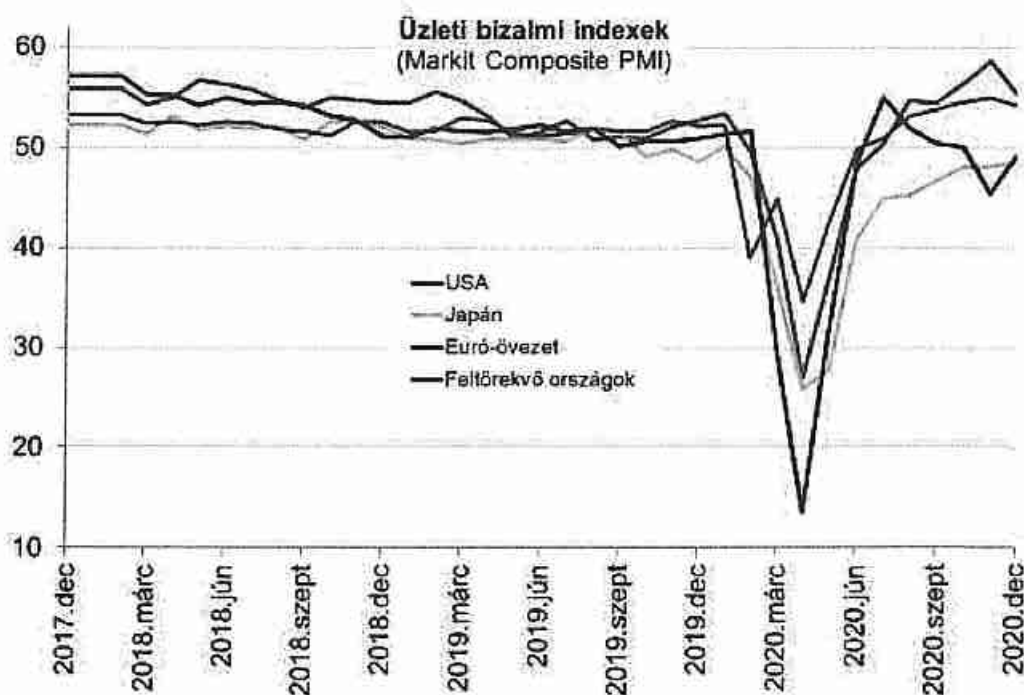
Nem véletlen, hogy kiemelt figyelem övezte a vakcinafejlesztésekkel kapcsolatos fejleményeket, hiszen úgy fest, majd a történelem valaha volt legnagyobb oltási programja hozhatja el a várt áttörést, és csak az úgynevezett nyájjimmunitás elérését követően térhet vissza minden a „rég”,



Aranykor Országos Önkéntes Nyugdíjpénztár Éves beszámoló kiegészítő melléklet - 2020.12.31.

normális” kerékvágásba. Éppen ezért jókora optimizmusra adhat okot, hogy a Pfizer és a BioNTech közösen fejlesztett vakcinája - a nyugati világban elsőként - már decemberben megkapta az amerikai és európai hatóságok engedélyét, így elkezdődhetett a tömeges oltás. Sőt, azóta az USA-ban a Moderna, míg az Egyesült Királyságban az AstraZeneca-Oxfordi Egyetem oltóanyaga is zöld utat kapott. Habár Oroszország és Kína már hónapok óta rendelkezett engedéllyel, saját fejlesztésű vakcinával, amivel embereket oltanak. Az, hogy már létezik hatékony és biztonságos vakcina, csak az első lépés, a következő szűk keresztmetszetet a gyártói kapacitások és a logisztika jelentheti. A Pfizer 2021 végéig 1,3 milliárd, a Moderna 500 millió, az AstraZeneca pedig további 1,3 milliárd oltóanyag leszállítását tervezi 2021-re. Mindez azt jelenti, hogy hónapokig, de akár évekig is elhúzódhat, mire a világ minden pontjára eljut a védőoltás. Sőt, egyes becslések szerint lesznek a világnak olyan szegletei (főként fejlődő országok) is, ahová majd csak 2023-ban, vagy 2024-ben juthat el a segítség. A Bloomberg adatbázisa szerint december végéig már több mint 10 millió ember oltására került sor globálisan a különböző koronavírus elleni vakcinákkal. E téren Izrael állt a legjobban, ahol már csaknem 1 millió embert oltottak be, ezzel pedig a világon elsőként sikerült elérnie a 10%-os átoltottságot, miközben a legtöbb oltást levezénylő USA és Kína esetében ugyanez az arány „csupán” 1,1%, illetve 0,3% volt az év végén.

A járvány a globális makrogazdasági környezetet is dominálta. Míg az év első felében – főként a szigorú kijárási korlátozások időszakában – világszerte drasztikusan visszaesett a gazdasági teljesítmény, a harmadik és negyedik negyedév már a bizakodás és a regenerálódás jegyében telt. Mindez jól követhető az üzleti bizalmi indexek alakulásán is: a tavaszi mélyrepülés után hirtelen javultak a gazdasági kilátások. A kilengés különösen a szolgáltató szektorokban volt jelentős, azok közül is a mozgási korlátozások által leginkább sújtott ágazatokban (pl. turizmus).

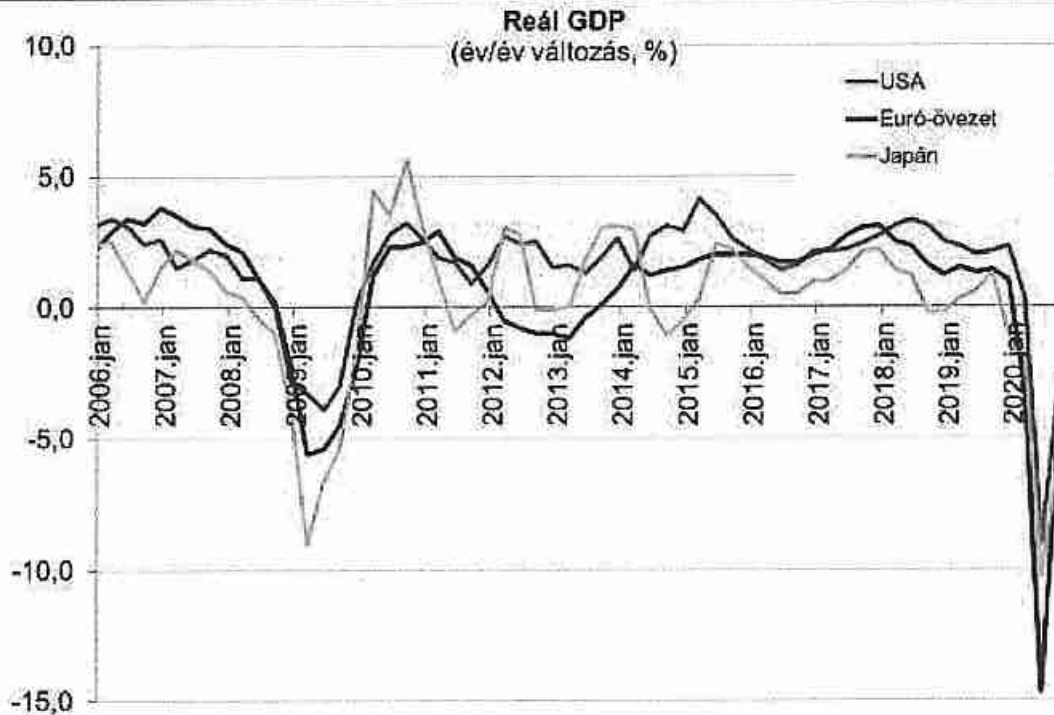


Forrás: Bloomberg

Az üzleti bizalmi indexek, illetve néhány jó előrejelző erejű indikátor alapján a GDP-ben a világ nagy részén a negyedév/negyedév alapú mutatókban további emelkedést fogunk látni.

Aranykor Országos Önkéntes Nyugdíjpénztár Éves beszámoló kiegészítő melléklet - 2020.12.31.

Összességében a 2020-as év a gazdaságtörténet egyik „legsötétebb” éve lehet, a globális gazdasági teljesítmény hirtelen visszaesése háborús időszakokhoz hasonlítható. A fejlett országok (és különösen Európa) szenvedte el a legsúlyosabb károkat, míg a fejlődő országok többsége – különösen a pandémián gyorsan túlesett kínai gazdaság – kisebb károkkal úszta meg a járványt.

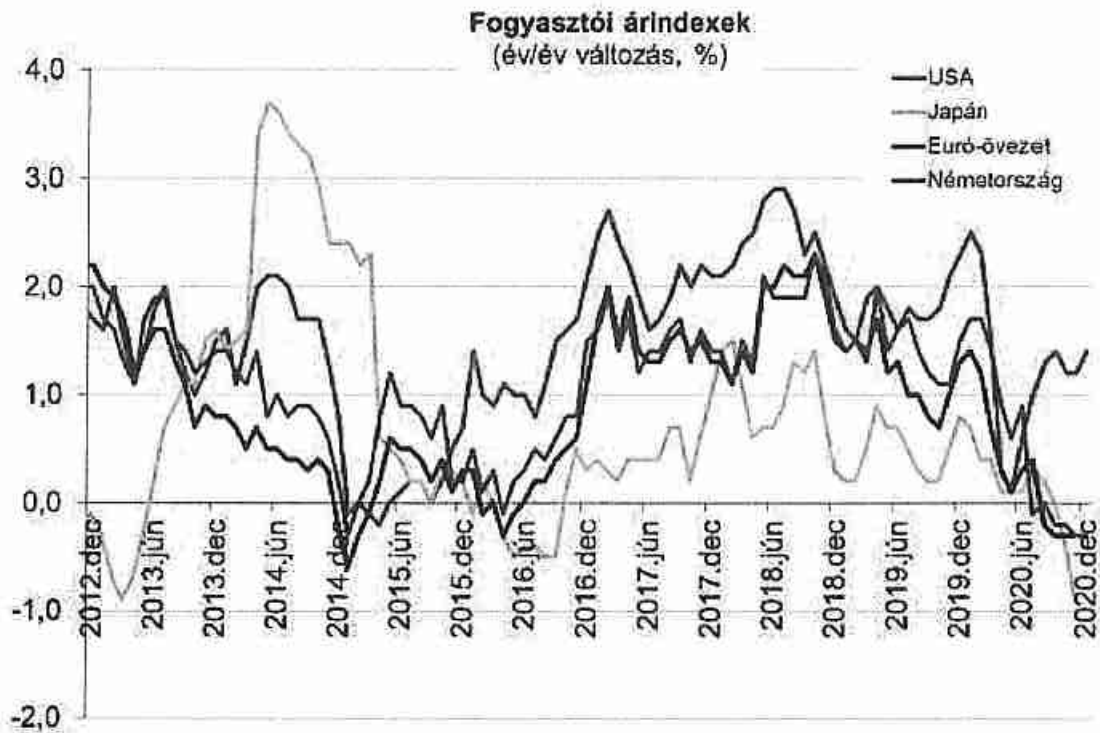


Forrás: Bloomberg

Az extrém gazdasági ingadozások az áru piacokon is fokozott turbulenciákat okoztak. A kora tavaszi pánikban a gazdasági teljesítményhez kapcsolódó áru piaci eszközök ára beszakadt (különösen a tárolási kapacitásra érzékeny olajárakra), majd a gazdaságok újraindulását követően normalizálódtak az árak. A járvány miatti befektetői pánikreakciók és a kockázatkerülés időszaka a nemesfémek számára átmenetileg kedvező környezetet teremtett.

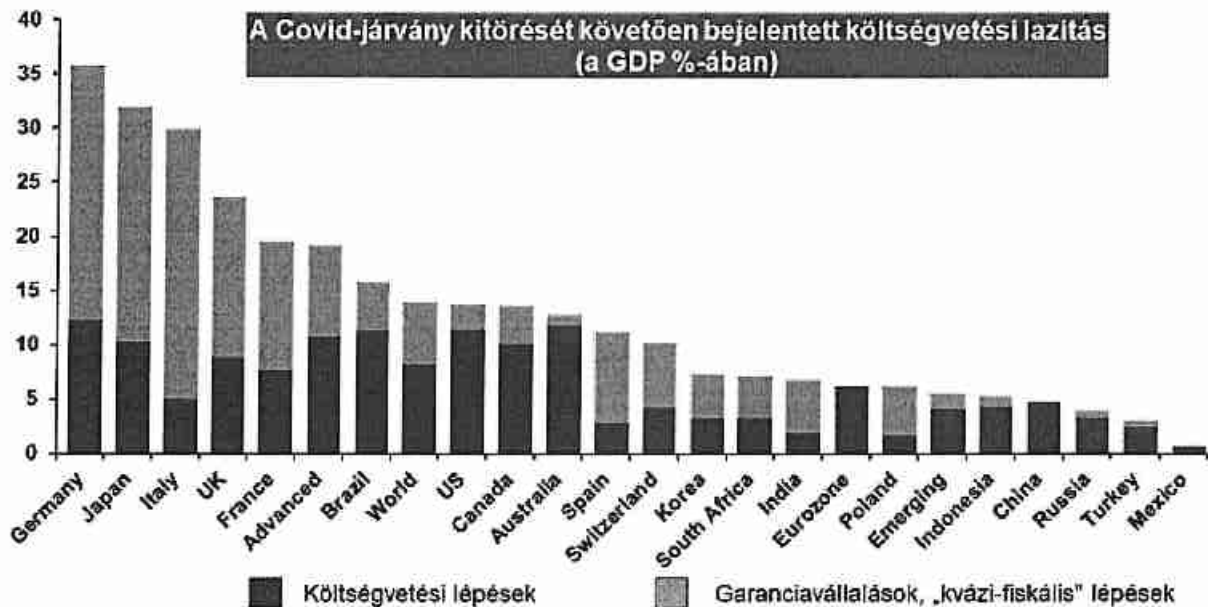
A hirtelen gazdasági fékezésnek (és az áru piaci árfolyam-csökkenésnek) köszönhetően az inflációs nyomás az év első felében világszerte enyhült. A második félévi újraindulás időszakában regionálisan jelentős eltéréseket tapasztalhattunk: a fejlett gazdaságok közül az USA-ban feltámadt az infláció, míg Európában és Japánban az árdinamikában egyelőre nem látszik az élénkülés.

Aranykor Országos Önkéntes Nyugdíjpénztár
Éves beszámoló kiegészítő melléklet - 2020.12.31.



Forrás: Bloomberg

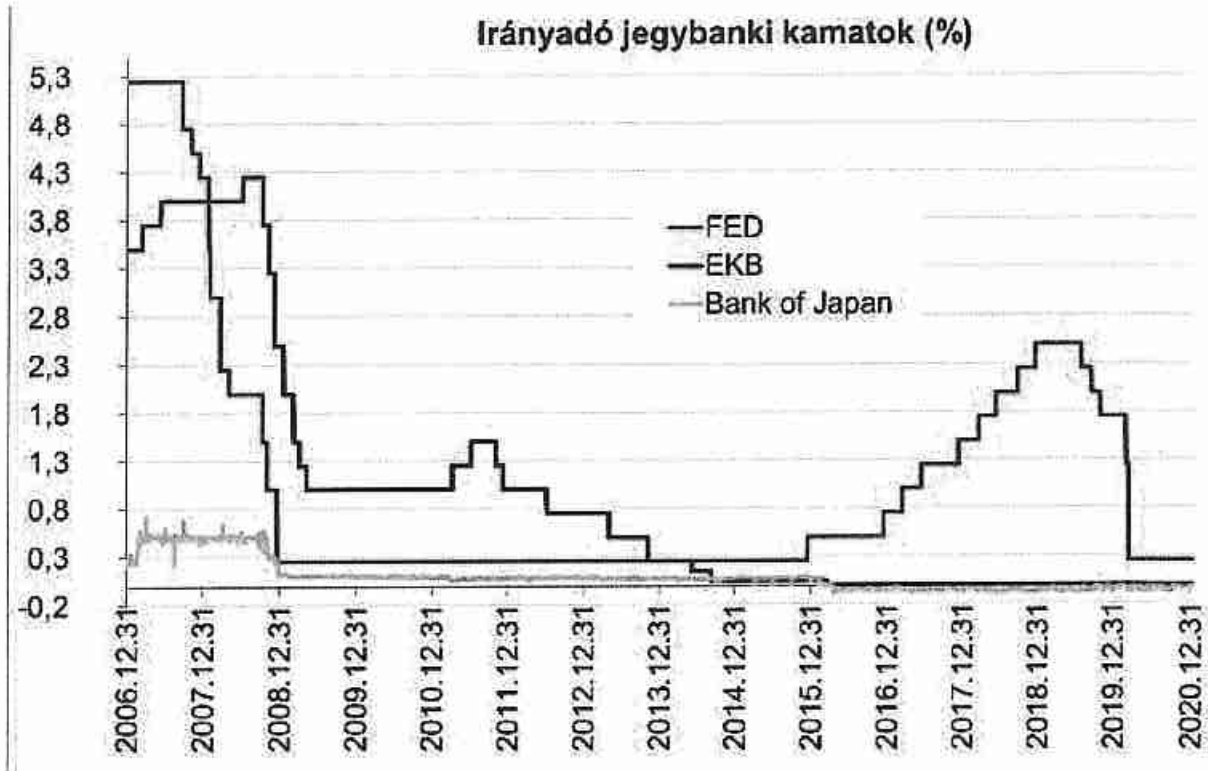
A járvány miatti hirtelen fékezés a kormányok és a jegybankok részéről világszerte rendkívül gyors és drasztikus reakciókat szült. A kormányok jelentős része korábban soha sem látott mértékű költségvetési lazítást jelentett be. Kiemelendő Németország, ahol a korábbi évekre/évtizedekre jellemző viszonylagos fiskális szigor után a kormány igen bátor költségvetési élénkítésre szánta el magát.



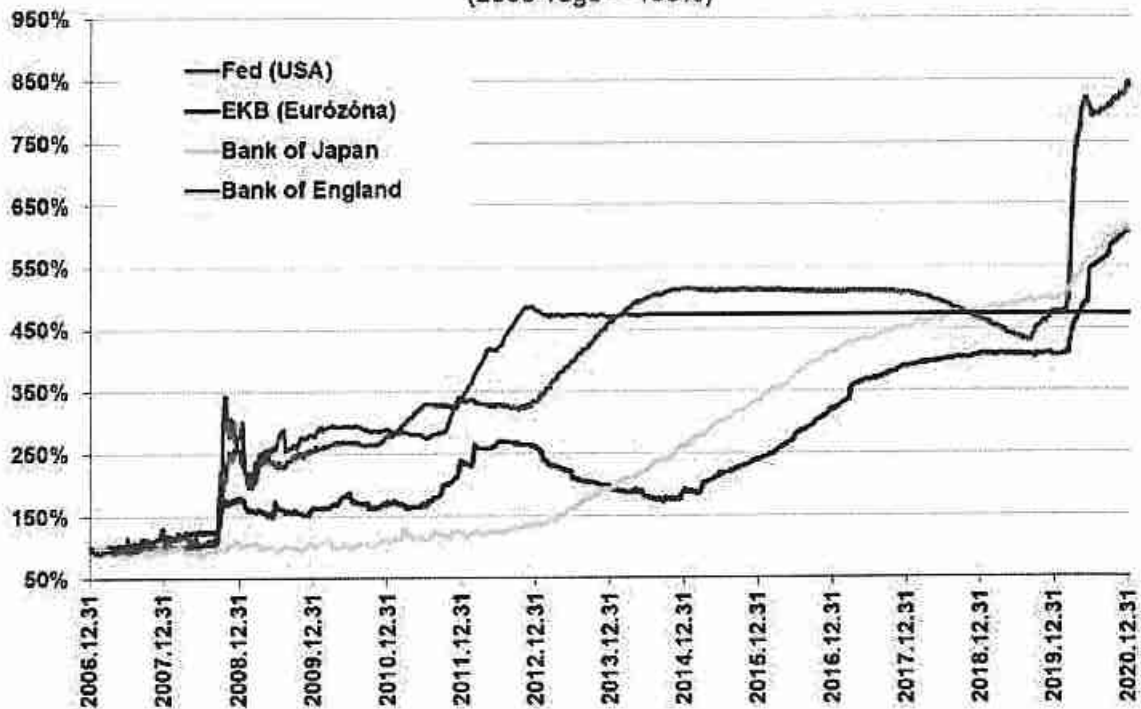
Forrás: Amundi Research

Aranykor Országos Önkéntes Nyugdíjpénztár
Éves beszámoló kiegészítő melléklet - 2020.12.31.

A jegybankok is teljes gőzzel igyekeztek segíteni a járvány miatti visszaesés tompításában. A nulla közeli kamatszintek miatt korlátozott mozgástérrel rendelkező központi bankok leginkább az eszközvásárlási programok erősítésével (vagyis mérlegfőösszegek bővítésével) próbálták ellensúlyozni a recessziós veszélyt.

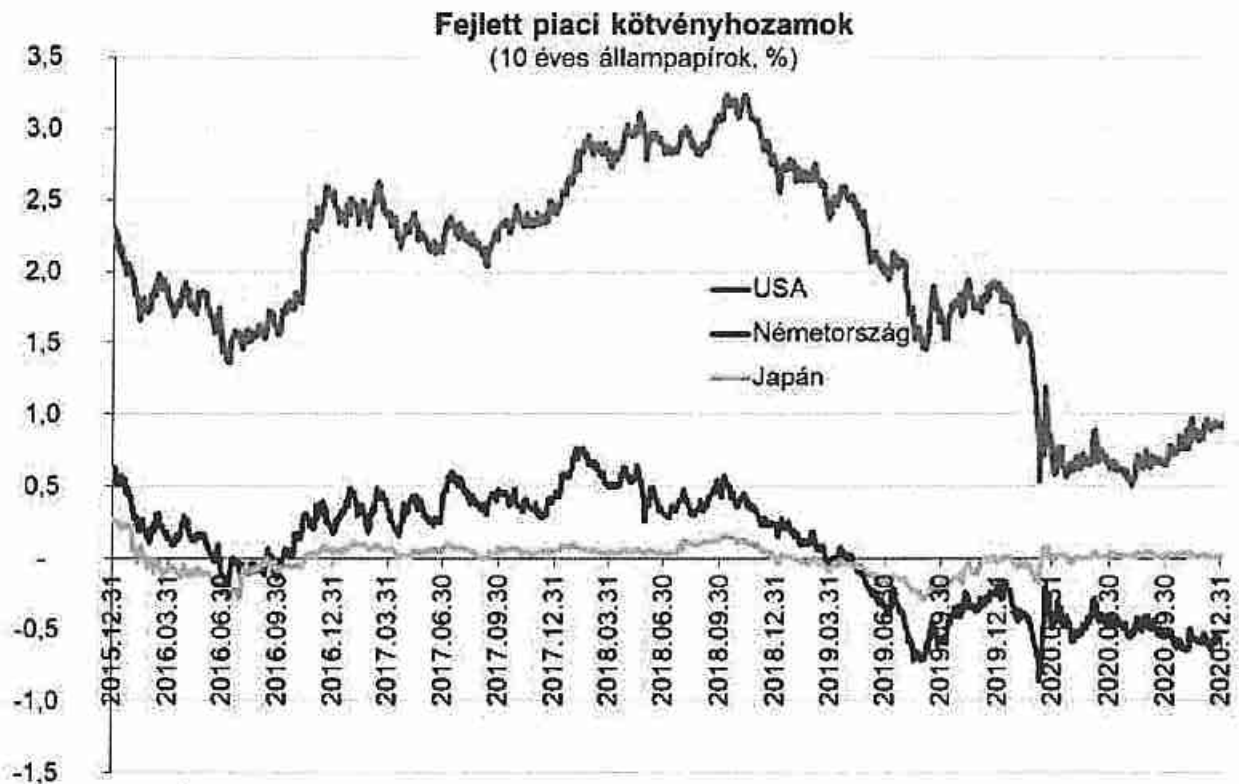


A fejlett világ nagy jegybankjainak mérlegfőösszegei
(2006 vége = 100%)



Forrás: Bloomberg

A hirtelen gazdasági leállás a fejlett kötvénypiacokon kezdetben látványos hozamesést eredményezett. A jegybankok részéről jelentkező erőteljes lazítási elkötelezettségnek köszönhetően az év második felében is viszonylag horgonyozottak maradtak a kötvényhozamok, még az USA-ban (ahol érdemben emelkedtek az inflációs várakozások) is visszafogott volt a hozamemelkedés. Ez annak fényében különösen szép eredmény, hogy az óriási méretű költségvetési lazítások miatt az adósságszintek világszerte megugrottak.

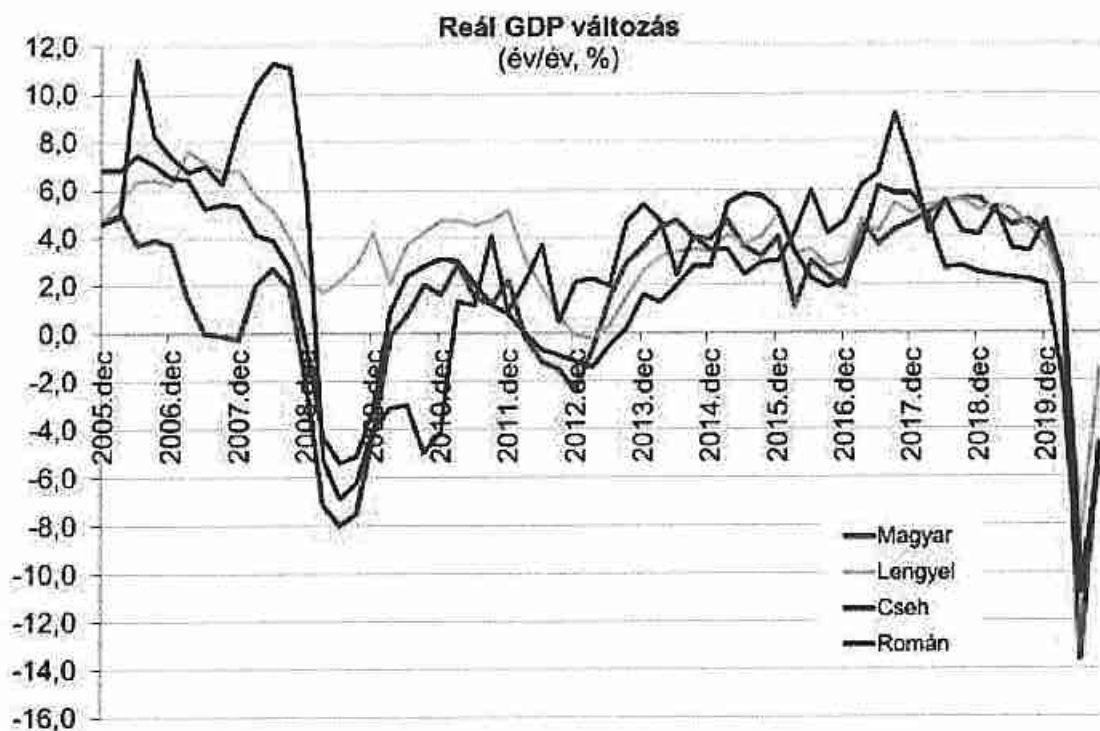


Forrás: Bloomberg

A fejlődő kötvénypiacokon az első félév visszavonulóját követően az év második felére visszatértek a befektetők. A kockázati étvágy fokozatos erősödésének köszönhetően ismét kedvelté váltak a fejlődő piaci eszközök.

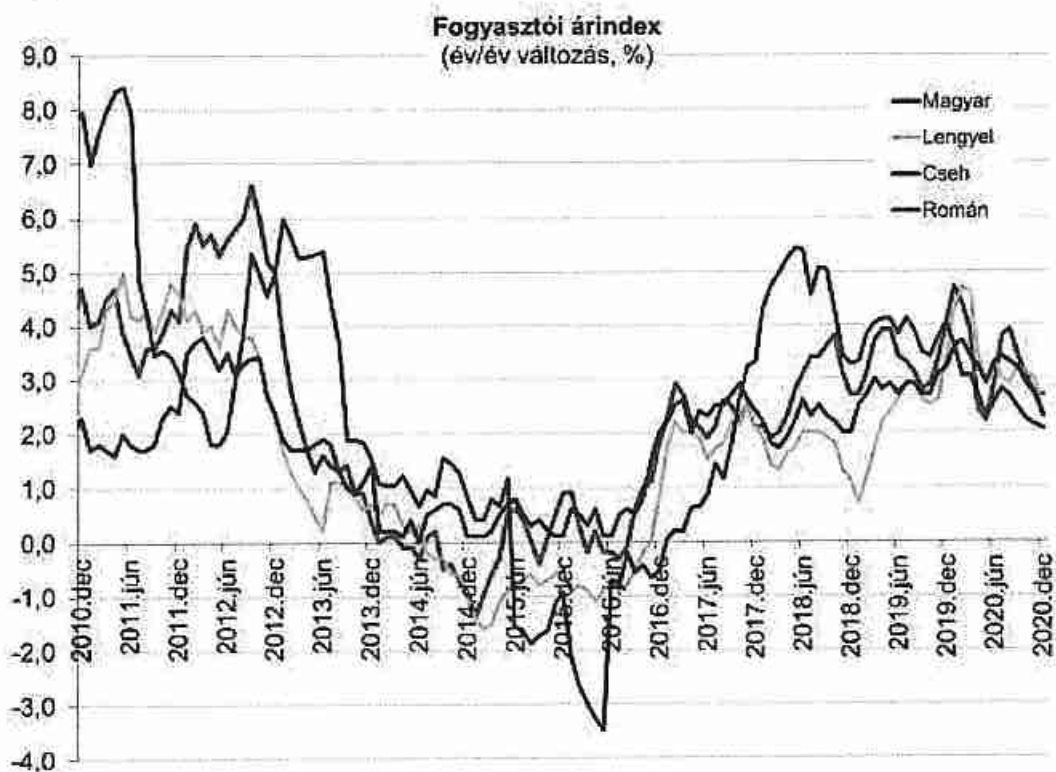
A koronavírus-járvány Közép-Európában is alaposan átrajzolta a makrogazdasági képet. A térség államai közül a külkereskedelmi szempontból nyitottabb államok (Csehország, Magyarország, Szlovákia) kerültek nehezebb helyzetbe, de a mozgási korlátozások miatt a belső piacok is komoly sérülést szenvedtek. Térségünkben ez okozta a második negyedév brutális GDP-visszaeséseit. A harmadik negyedévben gyors visszapattanást láthattunk.

Aranykor Országos Önkéntes Nyugdíjpénztár
Éves beszámoló kiegészítő melléklet - 2020.12.31.



Forrás: Bloomberg

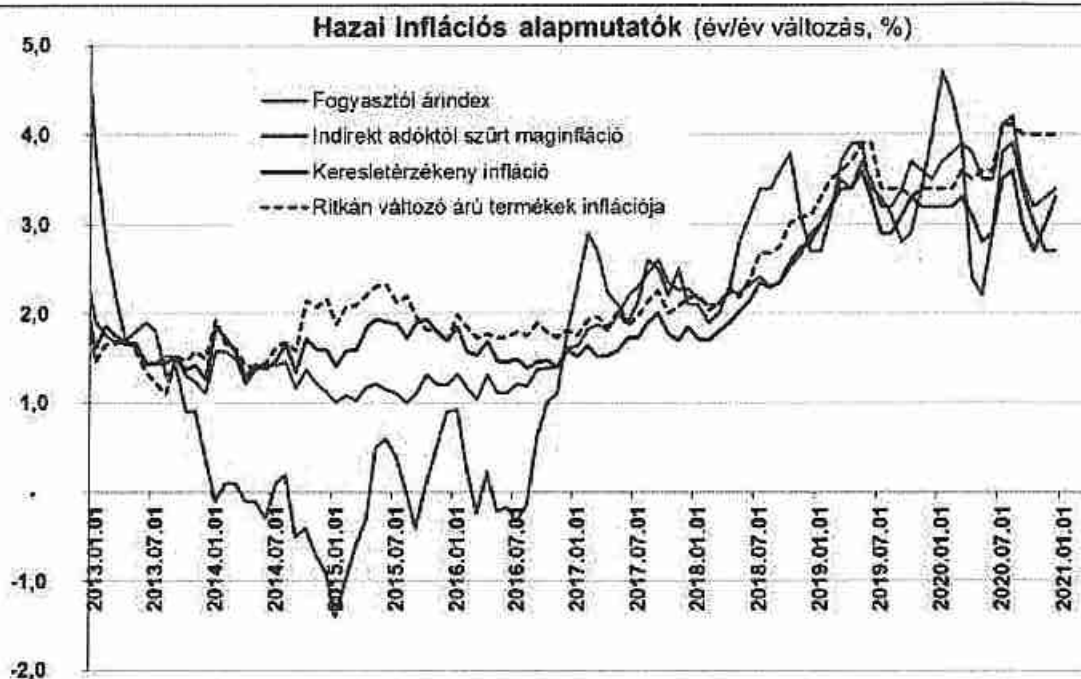
A járvány, illetve az olajárak beszakadása a közép-európai országokban is átalakította az inflációs képet. A korábbi túlfűtöttségi jelek enyhültek, a bér- és árdinamika a térségünk országaiban is lassult. A nyomott nemzetközi - és különösen az európai - inflációs környezet is lefelé húzta az inflációt a régióban.



Forrás: Bloomberg

Aranykor Országos Önkéntes Nyugdíjpénztár Éves beszámoló kiegészítő melléklet - 2020.12.31.

Magyarország azon kivételek közé tartozott, ahol az infláció – egészen a nyári hónapokig – túlzottan magas szinten volt. A júliusi és augusztusi felfelé mutató megdöbbentések után szeptembertől nálunk is csökkenésnek indult az infláció. A jelentős gazdasági visszaesés ellenére a maginflációs adatok még mindig a jegybanki 3%-os célérték felett tartózkodtak.



Forrás: KSH, MNB

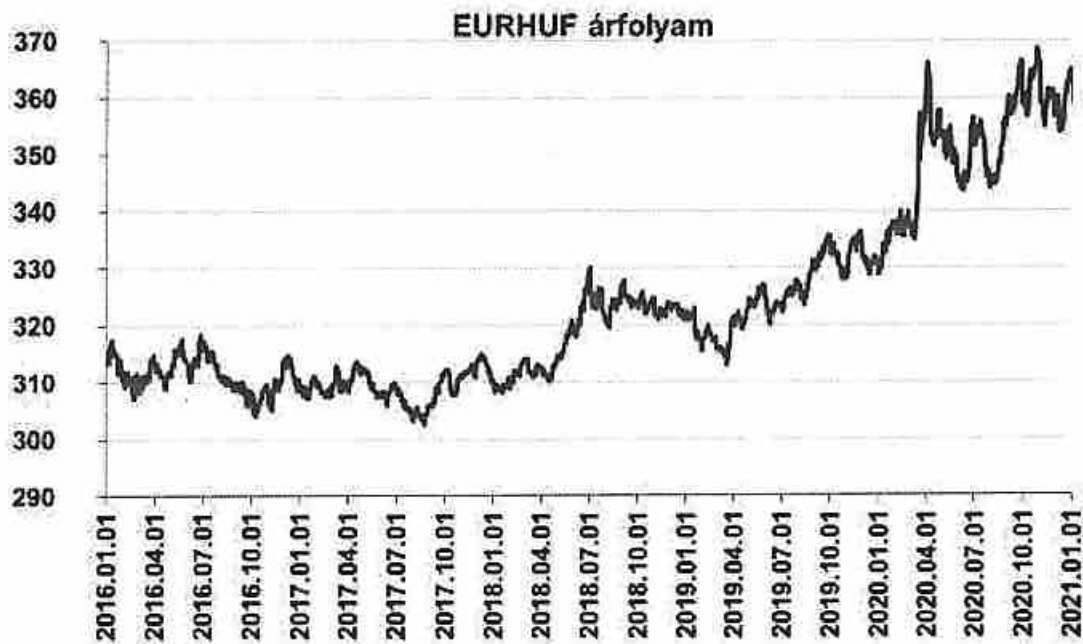
A régiós kötvényhozamokra továbbra is érdemi hatást gyakorolt a nemzetközi piaci hangulat. Az első félév kilengései után az év második fele jóval csendesebbnek bizonyult. Az alacsony szinten horgonyzott nyugat-európai kötvényhozamok a térségünkben is stabilizáló erővel bírtak.

Aranykor Országos Önkéntes Nyugdíjpénztár
Éves beszámoló kiegészítő melléklet - 2020.12.31.

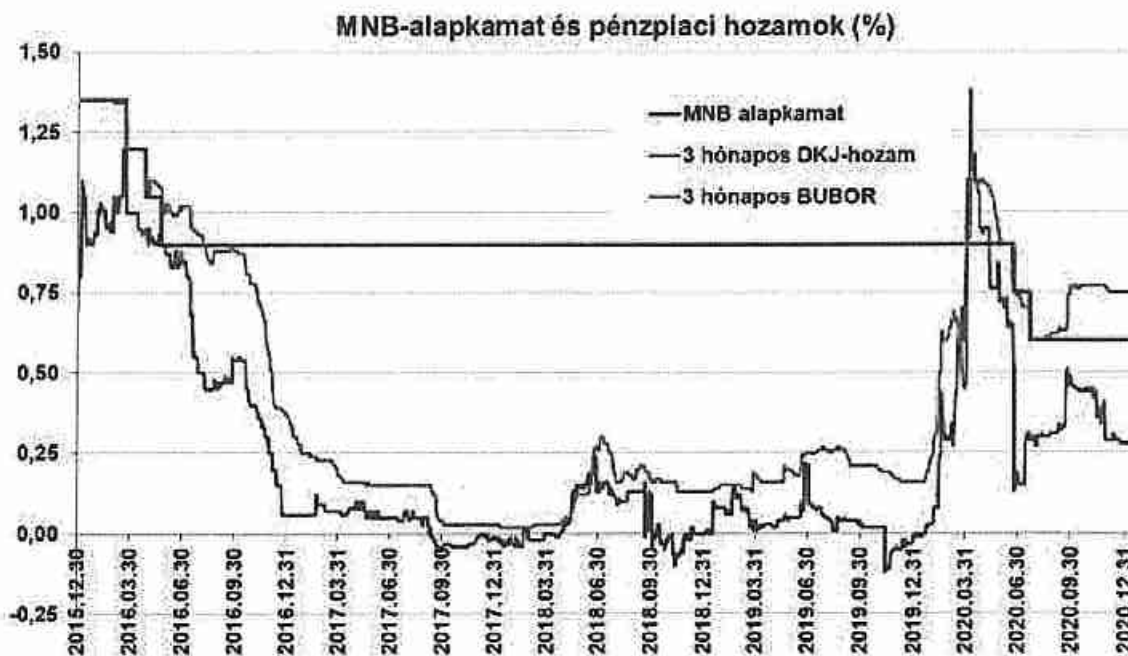


Forrás: Bloomberg

A hazai kötvénypiacra a nemzetközi folyamatok mellett a helyi fejleményeknek is nagy hatásuk volt. Az MNB tavasszal nehéz helyzetbe került, hiszen a gazdasági visszaesés ellensúlyozása lazítást igényelt volna, a korábbi időszakban fenntartott rendkívül laza monetáris politika, valamint a viszonylag magas infláció és az ingatlan forintárfolyam miatt azonban nem sok mozgásteret maradt a jegybanknak. A tavaszi piaci turbulencia időszakban az MNB-nek a rövid kamatok megemeléséhez kellett folyamodnia, amivel sikerült stabilizálni a forint árfolyamát.

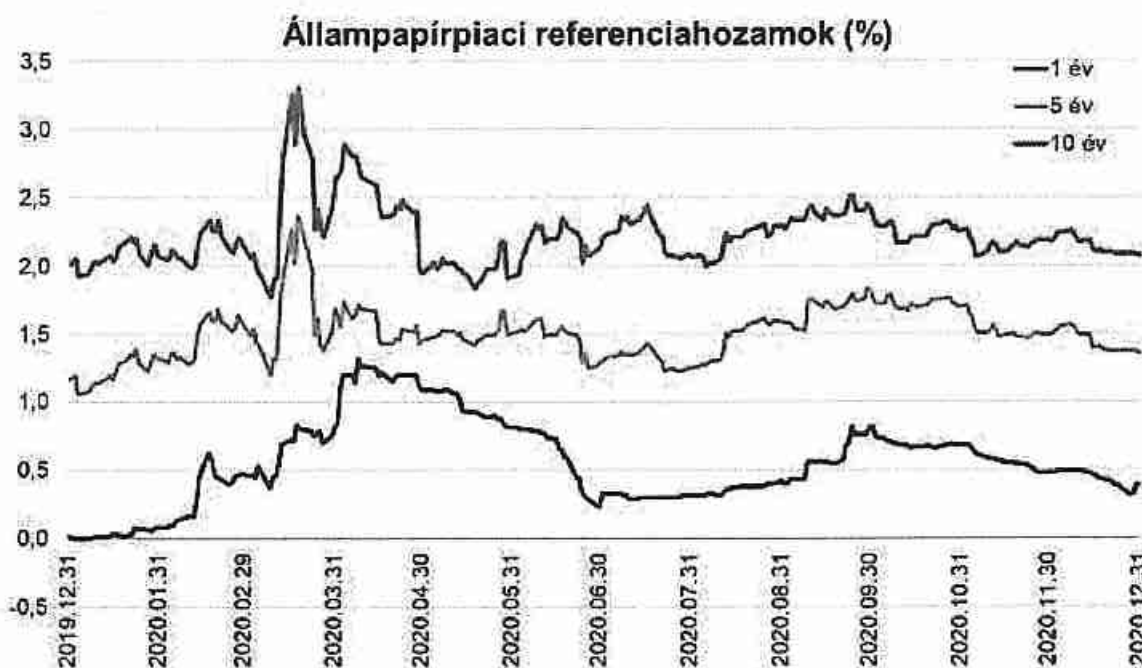


Forrás: Bloomberg

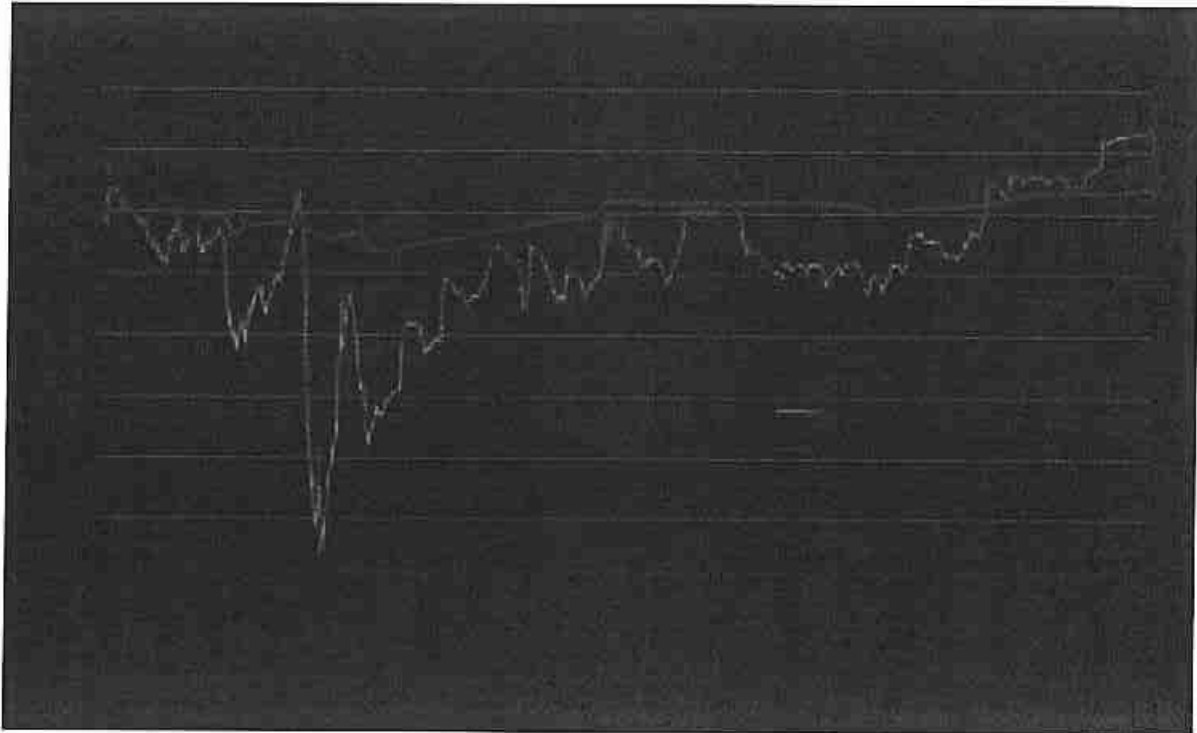


Forrás: MNB

Az év közepére a kilengések mérséklődtek, így az MNB a kamatokon is tudott egy keveset lazítani. A hosszú hozamok terén ugyanakkor bátrabban tudott fellépni a jegybank: a kötvénvásárlási program megerősítésén keresztül próbálta horgonyozni a hozamszinteket a távolabbi lejáratokon. Szükség is volt a jegybanki beavatkozásra, hiszen az időközben jelentősen megugrott költségvetési hiánynak köszönhetően az MNB vásárlásai nélkül a piac számára nehezen felszívható túlkínálat alakult volna ki a forintkötvények piacán. A jegybanki beavatkozásnak is komoly szerepe volt abban, hogy a kötvényhozamok itthon is viszonylag stabilak tudtak maradni.



Forrás: ÁKK



Forrás: ÁKK

A negyedik negyedév a hazai kötvénypiac számára kifejezetten kedvezően alakult, ennek köszönhetően az őszi hónapokig gyengébben muzsikáló magasabb kamatkockázatú (azaz hosszabb átlagos futamidejű) kötvénybefektetések végül „lehajrázták” a rövid futamidejű állampapírokat.

| | Éven túli futamidők (MAX-index) | Éven belüli futamidők (RMAX-index) | MAX Composite Index |
|----------------------|---------------------------------|------------------------------------|---------------------|
| 2020. I. negyedév | -2,77% | -0,37% | -2,63% |
| 2020. II. negyedév | 2,56% | 0,55% | 2,44% |
| 2020. III. negyedév | -0,86% | -0,14% | -0,82% |
| 2020. IV. negyedév | 2,57% | 0,37% | 2,47% |
| 2020. I-IV. negyedév | 1,41% | 0,41% | 1,37% |

HAZAI ÉS REGIONÁLIS RÉSZVÉNYEK

Habár februárban még sikerült megközelítenie a 2019. decemberében felállított történelmi csúcsát a BUX-nak, ezt követően már a hazai parkett sem tudta függetleníteni magát a nemzetközi eseményektől. Amíg novemberig alulteljesített a hazai parkett a nyugat-európai részvényekkel szemben, addig az ekkoriban kibontakozó rotáció komoly lendületet nyújtott a BUX számára. Összességében még ez a fellángolás is kevésnek bizonyult ahhoz, hogy a hazai index (-8,6%) ne teljesítsen alul a fejlett európai részvénytársaságokhoz képest tavaly.

Tulajdonképpen egy hullámvasúthoz hasonlítható az OTP tavalyi éve, a korábbi történelmi csúcs közeléből ugyanis egy hónap leforgása alatt lefeleződött az árfolyam, majd jött egy 70%-os rali. Mindez a koronavírus-válság számlájára írható, ami miatt korábban soha nem látott mértékű céltartalékolást kellett végrehajtania, ráadásul 2015 óta először fordult elő, hogy veszteséges negyedévet zárt volna a bank. Novemberben aztán új erőre kapott az OTP részvénye, ami egyrészt annak köszönhető, hogy a harmadik negyedévben már szinte a válság előtti formáját hozta a pénzügyintézet, másrészt a nemzetközi hangulat is sokat javult.

Márciusra a MOL árfolyama is megfeleződött, majd jött a felpattanás, de ez idejekorán kifulladt és egy tartós lecsorgás következett. Ennek eredményeképpen az árfolyam október végére a márciusi mélypontokra süllyedt vissza. Ezt követően azonban a piaci hangulat javulása egy rotációt indított el a ciklikusabb részvények felé, mint a MOL, vagy az OTP. Azonban még az év végi rali is kevésnek bizonyult az OTP és a MOL számára, hiszen még így is 13%-os, illetve 26%-os lejtmenettel zárták az évet.

Alaposan meglepte a befektetőket a Magyar Telekom februári bejelentése, miszerint a menedzsment a korábban megcélzott 27 forint helyett csupán 20 forint osztalékot fizetne ki részvényenként. Bár ehhez még egy 5,2 milliárd forintos (részvényenként nagyjából 5 forintos hatású) saját részvény vásárlási program is kapcsolódott, a piaci szereplők inkább egy enyhén emelkedő osztalékpályát, és egy konkrét osztalékpolitikát vártak a Telekomtól. Emiatt egyébként a befektetők, mintha egy kicsit ki is ábrándultak volna a részvényből, amin még az sem nagyon tudott változtatni, hogy a vállalat jól reagált a koronavírus-járvány állította kihívásokra és alapvetően az árazása is vonzó szinteken forgott. Piaci várakozások szerint változást a soron következő frekvenciatender lezárása eredményezhet, ezt követően ugyanis hosszú ideig nem várható újabb aukció kiírása, ami esetlegesen bőkezűbb osztalékfizetést eredményezhet. A vezető hazai távközlési cég befektetői számára üdvöztető hírként szolgálhatott, hogy a Digi szereplése gyakorlatilag lehetetlenné vált - a pályázókkal támasztott követelmények miatt - az NMHH soron következő, 2021 elején tartandó frekvenciaárverésén. Hasonló okokból kifolyólag egyébként a tavasszal lezajlott 5G-s frekvencia-árverésről is lemaradt a Digi, ami tulajdonképpen azt vetíti előre, hogy a jövőben kisebb versennyel találhatja szembe magát az Mtel a mobilpiacon. Az év egészét tekintve az osztalékkal együtt mintegy 10%-os veszteséget lehetett elkönyvelni a telekom papírral.

A Richter lett a pandémia nyertese a hazai parketten, miután a blue-chipek közül egyedüliként tudott pozitív teljesítményt felmutatni 2020-ban. Az év egészét nézve és az osztalékot is figyelembe véve 17%-os hozamot lehetett elérni a gyógyszerpapírral. A társaság körüli optimizmus részben annak volt betudható, hogy negyedévről negyedévre kimagasló, javarészt az elemzői várakozásokat is felülmúló pénzügyi teljesítményről tudott beszámolni. Ebben kulcsszerepet játszott a gyógyszerceg zászlóshajója, a Vraylar is, amelynek értékesítése időről időre újabb rekordokat döntögetett. Decemberben aztán nagy bejelentést tett a Richter, miszerint megvásárolja a Johnson & Johnson egyik leányvállalatának fontos fogamzásgátló termékét, amelyet az Egyesült Államokon kívüli piacokon értékesíthet majd a jövőben. Az Evra márkanévű fogamzásgátló tapasz fontos lépés a vállalat életében, hiszen ezzel teljessé vált a fogamzásgátlási alternatívák spektruma. Ráadásul a tranzakció nagyban támogatja a Richtert távlati céljának elérésében, miszerint szeretne a legnagyobb nőgyógyászati szereplővé válni az európai piacon. A kedvező fejleményeknek köszönhetően pedig újabb csúcsot sikerült felállítania az árfolyamnak 7700 forint közelében.

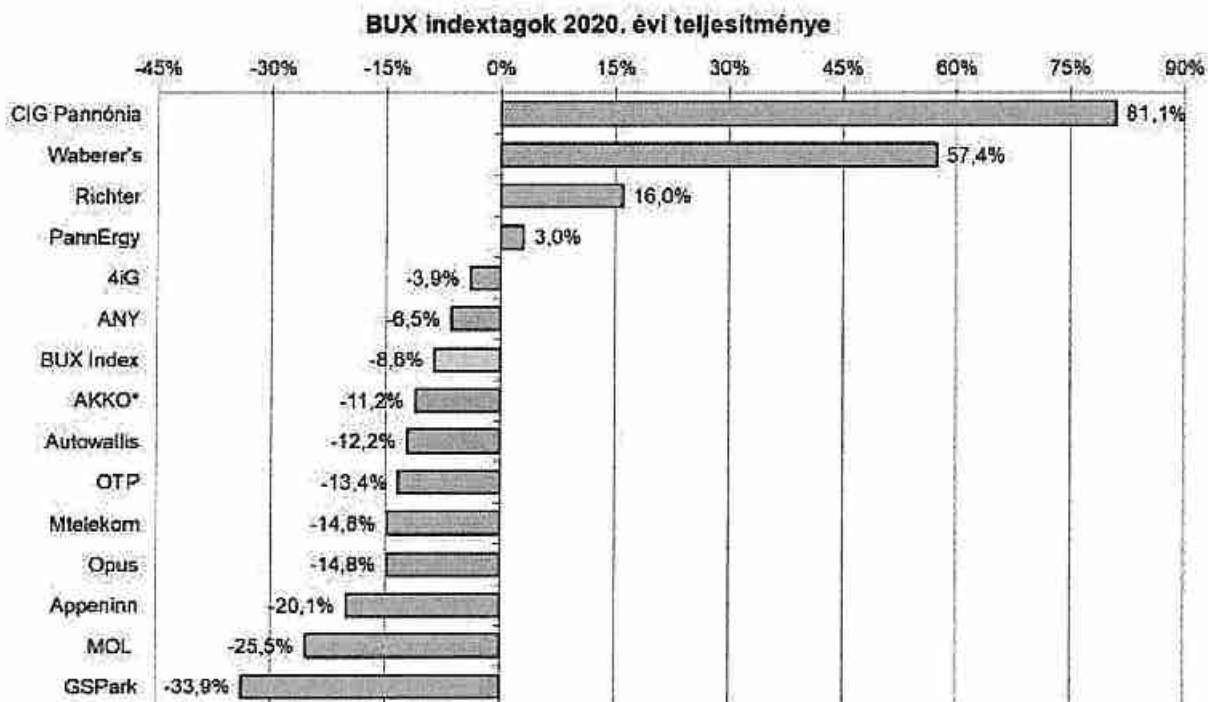
Közel 60%-os emelkedés mellett kimagasló teljesítményt nyújtott a Waberer's részvénye, amely először ért el pozitív teljesítményt 2017. júliusi tőzsdei bevezetése óta. Pedig az év elején is sötét felhők gyülekeztek a cégnél: egyrészt a koronavírus terjedésével kapcsolatos korlátozások és az

Aranykor Országos Önkéntes Nyugdíjpénztár

Éves beszámoló kiegészítő melléklet - 2020.12.31.

ellátási láncokban bekövetkezett zavarok miatt jelentős mértékben csökkentek a megrendelések, másrészt a Waberer's átalakulását 2019 eleje óta vezénylő Robert Ziegler is távozott a vezérigazgatói pozícióból. Ezt követően a többségi tulajdonos Mid Europa Partners sokadik eladási szándékának következtében új erőre kapott az árfolyam. Októberre már az egyik vevő személyére is fény derült, a kockázati tőke társaság megállapodást kötött az Indotek Csoporttal egy 24%-os részvénycsomag értékesítéséről. Ráadásul a Mid Europa vételi opciót biztosított a fennmaradó 47,99%-os tulajdonrészére is, amit az Indotek iparági tapasztalattal rendelkező szakmai befektetőnek tervezett továbbadni. Decemberben aztán újabb befektetők jelentek meg, köztük a korábbi nagytulajdonos Wáberer György, aki 20%-os részesedést szerzett a fuvarozócégekben.

A nyáron kipattant hatalmas, 80%-ot meghaladó rallynak köszönhetően a CIG Pannónia bizonyult 2020-ban a BUX legjobb teljesítő komponensének. Az emelkedés javarészt a biztosítónál indult átalakulással hozható összefüggésbe, aminek keretében leváltásra került a vezetés, illetve az Opus tulajdonrésze is átkerült a - részben hasonló tulajdonosi körrel rendelkező - Hungarikum Alkuszhoz. Utóbbi tranzakció jóváhagyása ugyanúgy novemberben történt, mint ahogy az MKB bejelentése is, miszerint mégsem szakítják meg a kapcsolatot a CIG Pannóniával.



*2020. szeptember 31-én az AKKO részvényeinek a tulajdonosa a Magyarországi Nemzeti Adó- és Vámhatóság.

Forrás: Bloomberg

2,5%-os csökkenés mellett alulteljesítés jellemezte a régiós CETOP indexet a fejlett európai részvényt piacot lefedő MSCI Europe 3,6%-os forintban mért emelkedésével szemben. Az időszak során komoly hátráltató erőnek bizonyult a magyar és a lengyel részvények gyengélkedése, amit csak részben tudott kompenzálni a román eszközök kimagasló teljesítménye. A román részvényt piac hátszele részben annak köszönhető, hogy szeptemberben bekerült a FTSE globális- és fejlődő részvényt piacokat felölelő indexeibe, miután az indexszolgáltatónál átkerült a feltörekvő kategóriából (frontier market) a fejlődőbe (emerging market).

Aranykor Országos Önkéntes Nyugdíjpénztár

Éves beszámoló kiegészítő melléklet - 2020.12.31.

A teljes évet vizsgálva felülteljesítés jellemezte a koronavírus által kevésbé érintett szektorokat, mint az IT, a távközlés és a gyógyszeripar. Kimondottan erős pénzügyi évet zárhatnak a pandémiás helyzet közepette a régiós gyógyszeripari részvények, ami természetesen az árfolyamukban is megmutatkozik. Amíg a Krka (+37,8%) 2008. augusztusa óta nem látott szintekre emelkedett decemberben, addig a Richter (+16%) új rekordot döntött ezidő alatt.

Az otthoni munkavégzés megugrásával párhuzamosan a kiberbiztonság területén is megnövekedtek az igények, amiből az Avast (+18,9%) is megpróbált profitálni. Ráadásul az árfolyam számára további lendületet biztosított, hogy az előzetes piaci várakozásokkal összhangban a londoni börze irányadó indexébe, a FTSE 100-ba is bekerült a részvény júniusban.

Mindeközben a lengyel játékkészítő CD Projekt egyelőre korántsem szolgált rá a befektetők megelőlegezett bizalmára, aminek következtében decemberben az árfolyam egy hét leforgása alatt csaknem lefeleződött. Némi öröm az ürömben, hogy többszöri halogatás után decemberben végre megjelent az elmúlt évek legjobban várt videójátéka, a Cyberpunk 2077, amely minden idők egyik legerősebb eladását produkálta, hiszen csak előrendelve 8 millió példány kelt el belőle. Ennek ellenére a Cyberpunk 2077 valahogy nem egészen az lett, amit hosszú évekkel ezelőtt beharangoztak. Habár a játék PC-n, illetve új- és régi generációs konzolokon is megjelent, az utóbbiakon gyakorlatilag játszhatatlan. Emiatt a menedzsment kénytelen volt tűzoltásba kezdeni, ami a vételár visszatérítését jelenti azon játékosok számára, akik csalódtak a játékban. Bár a játék minden fejlesztési költsége már a megjelenés másnapján megtérült, a reputációs veszteséget igencsak nehéz lesz orvosolni. Sokáig úgy tűnt, hogy a CD Projekt lehet az év egyik nagy nyertese, amely sokat profitálhat a korlátozó intézkedések bevezetéséből, ennek ellenére a részvényt inkább nagy vesztesékként lehet emlegetni, amely versenytársaival ellentétben gyakorlatilag ott zárta az évet, ahol nekifutott 2020-nak.

Habár a telekom cégek működése relatíve rezisztensnek mondható a pandémival szemben, ennek ellenére a készülékértékesítés és a roaming bevételek csökkenése is fájó pontnak bizonyult a számukra. Összeségében véve a Hrvatski Telekom és az O2 performált jobban 10%-ot meghaladó árfolyamemelkedés mellett, míg a Magyar Telekom (-14,8%) lemaradónak bizonyult. Ez részben az osztalékpolitika hiányának tudható be, ami miatt a befektetők szkeptikusabbá váltak a magyar távközlési céggel kapcsolatban. A cseh O2 számára kimondottan jól alakult az 5G aukció, melyen egyrészt a piaci várakozásokhoz képest jóval olcsóbban jutott újabb frekvenciákhoz, másrészt az eredetileg tervezettel ellentétben egyetlen újabb szereplő sem vásárolt a 700 MHz-es spektrumból. Ennek következtében pedig vélhetően kisebb verseny elé nézhet a jövőben a mobilszolgáltatások terén Csehországban.

Csaknem megduplázódott egy év leforgása alatt a KGHM (+96,4%) árfolyama, ami a gazdasági aktivitás növekedésének, a pozitív vakcinafejlemények és ezáltal a befektetők világgazdaság talpra állásával kapcsolatos optimizmusának volt köszönhető. A lengyel bányaiipari társaság részvénye egyébként a CETOP legjobban teljesítő komponense volt 2020-ban, amennyiben nem vesszük figyelembe, az indexbe csak szeptemberben csatlakozó Dino Polskát (+106,2%). A lengyel kiskereskedelmi óriás árfolyama azonban indextagsága óta is több mint 20%-ot emelkedett. Ráadásul a részvénynek nem csak a CETOP-ba sikerült felvételt nyernie, hanem a 600 meghatározó - kis-, közepes- és nagy kapitalizációjú - európai céget tömörítő Stoxx Europe 600 indexbe is.

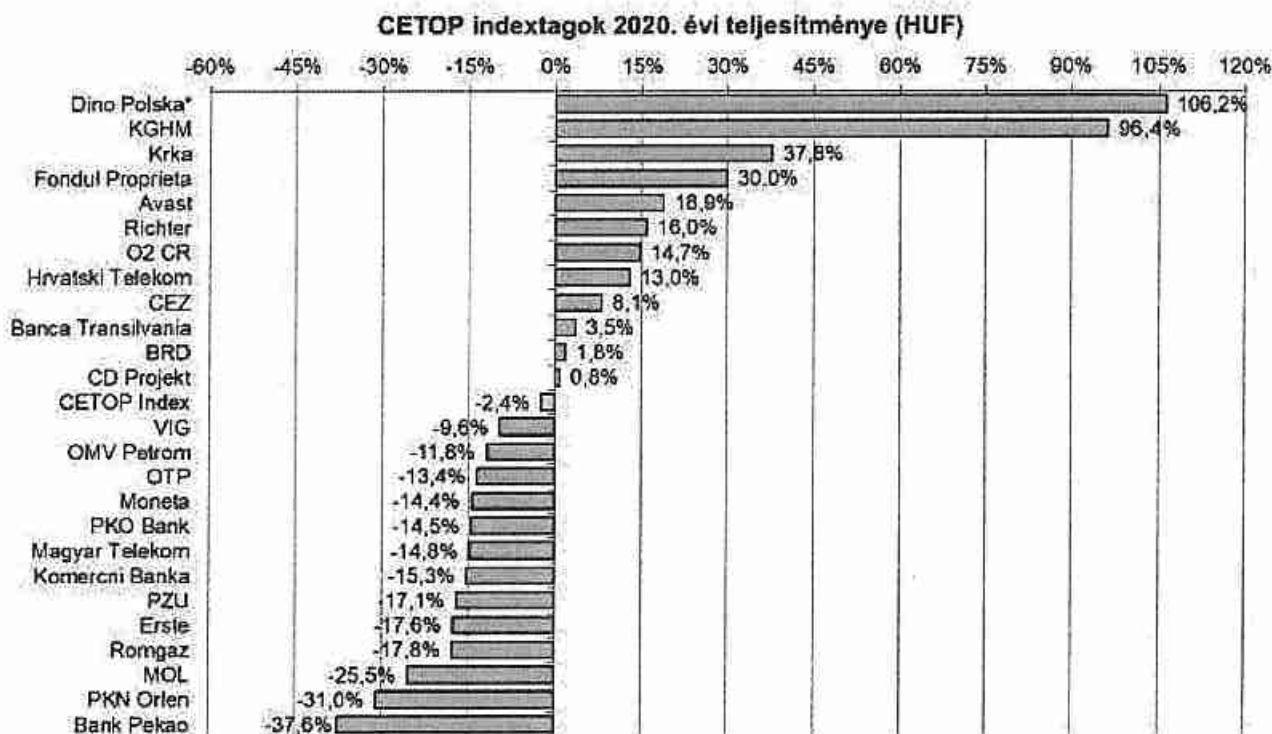
Az év nagy részében az alacsony olajár és a nyomott finomítói marzsok miatt gyengélkedtek az olajipari cégek, de komoly eladói nyomás helyeződött a pénzügyi szektorra is. Novemberben



Aranykor Országos Önkéntes Nyugdíjpénztár

Éves beszámoló kiegészítő melléklet - 2020.12.31.

azonban a koronavírus-vakcinákkal kapcsolatos pozitív híreknek köszönhetően beindult egy rotáció a ciklikusabb részvények felé, azaz a befektetők érdeklődése a járvány által jobban sújtott iparágak felé tolódott el. Azonban még az év végi rali is kevésnek bizonyult ahhoz, hogy a lemaradók ledolgozzák az időközben felgyülemlett tetemes hátrányukat, és néhány kivételtől eltekintve rendre kétszámjegyű csökkenést szenvedtek el az olaj- és gázipari, valamint a pénzügyi szektor képviselői is.



* 2020. szeptember 22-én a PÓKON Index tagja lett a Dino Polska részvényes társaság.

Forrás: Bloomberg

NEMZETKÖZI DEVIZA- ÉS RÉSZVÉNYPIACOK

2020-ban már tavasszal új történelmi mélypontot állított fel a forint az euróval szemben, amikor is 369,59 forintot kellett adni egy euróért, majd ezt ősszel többször megközelítette az árfolyam. A 362,6-os év végi záróár egyébként azt jelenti, hogy tavaly 9,5%-ot gyengült az euró ellenében a hazai fizetőeszköz. Ezzel pedig alulteljesítő volt a régióban, hiszen a lengyel zloty 6,7%-kal, a cseh korona pedig 3%-kal gyengült az év eleje óta. Ráadásul az utóbbi húsz évben csak kétszer volt ennél nagyobb forintgyengülésre példa egy naptári évben, 2003-ban és 2011-ben egyaránt több mint 10%-os volt az esés mértéke. A 2020-as év legjobban teljesítő devizája az euró volt, mely közel 9%-kal erősödött a dollárral szemben. Ennek következtében pedig a forint a dollár ellenében csupán 0,6%-os gyengülést könyvelhetett el.

Aranykor Országos Önkéntes Nyugdíjpénztár
Éves beszámoló kiegészítő melléklet - 2020.12.31.

Egyes devizák forinttal szembeni árfolyamváltozása

| Devizák | 2019.12.31 | 2020.12.31 | változás |
|---------|------------|------------|----------|
| USD | 294,4 | 296,9 | 0,85% |
| EUR | 330,5 | 362,6 | 9,71% |
| GBP | 387,8 | 406,1 | 4,72% |
| PLN | 77,6 | 79,5 | 2,45% |
| CZK | 13 | 13,8 | 6,15% |
| JPY | 271,4 | 287,1 | 5,78% |
| CHF | 304,4 | 335,3 | 10,15% |

Forrás: Bloomberg

A közel-keleti geopolitikai feszültség kiéleződése okozta aggodalom gyorsan elillant a piacokról, miután a várakozásokkal összhangban január 15-én megszületett a részleges kereskedelmi megállapodás az Egyesült Államok és Kína között. A befektetők azonban nem örülhettek túl sokáig a kereskedelmi háború fő frontvonalán elért részsikernek, hiszen egy új - a SARS-hoz és MERS-hez hasonló - koronavírus-járvány ütötte fel a fejét a közép-kínai Vuhanban. A vírus terjedésével, valamint gazdasági hatásaival kapcsolatos félelmek erősödése komoly nyugtalanságot okozott a piacokon. A 2019. októbere óta tartó részvénypiaci ralit követően január végén ismét visszatért a volatilitás a piacokra. Az ekkortájt Kína-specifikusnak vélt kockázat elsősorban még csak a fejlődő piacokat helyezte nagyobb nyomás alá. Február vége felé közeledve azonban a járvány globális terjedésével párhuzamosan ismételten felerősödtek a félelmek, ami rég nem látott eladási hullámot generált a tőzsdéken. Ráadásul a pesszimizmust tovább erősítette, hogy a márciusban kitört az orosz-szaúdi olajháború mellett a WHO pandémiának minősítette az új koronavírus. Éppen ezért óriási jelentőséggel bírt, hogy a világon szinte mindenhol a járvány gazdasági hatásait ellensúlyozandó fiskális és monetáris élénkítő intézkedéseket jelentettek be. Végül a fejlett piacokat reprezentáló MSCI World és a fejlett térséget lefedő MSCI EM index is több mint 30%-ot zuhant márciusi mélypontjáig egy hónap leforgása alatt. A lejtmenetet követő befektetői optimizmust az újabb gazdaságélénkítő lépések mellett a fokozatos gazdasági újranyitással, az egyes a javulás jeleit mutató makrogazdasági adatokkal, valamint a potenciális COVID-19 elleni vakcinákkal kapcsolatos kedvező fejlemények fűtötték. A romló járványhelyzet és a gazdasági lezárásokkal kapcsolatos aggodalmak mellett az időről időre fellobbanó amerikai-kínai feszültség miatt azonban korántsem dőlhettek hátra a karosszékükben a piaci szereplők.

November elején aztán újabb felpattanás vette kezdetét a részvénypiacokon, ami egyrészt az amerikai elnökválasztás végkimenetelével, valamint az ígéretes vakcinahírekkel magyarázható. Igaz, az euforikus hangulat alapvetően csak azt követően bontakozott ki, mikor kiderült, hogy az előzetes várakozásokhoz képest sokkal hatékonyabbnak bizonyult a Pfizer és a BioNTech koronavírus elleni vakcinajelöltje. A fejleményekből azonban nem minden részvény tudott egyformán profitálni: a járvánnyal szemben ellenállóbb IT-szektor némiképp hátrébe szorult, míg az év korábbi felében lemaradó ciklikusabb szektorok, mint az olaj- és gázipar, a bankszektor, vagy a légiipar is új erőre kapott hatalmas ralit produkálva. Összességében véve az év végén egy markáns fordulat vette kezdetét a tőzsdéken: amíg az elmúlt évtizedet a growth, azaz a gyors növekedési potenciállal bíró részvények dominálták, addig a november-december már inkább a value, azaz az értékalapú részvényekről szólt. Habár a value részvények közel 20%-ot szárnyaltak két hónapban alatt, még így is csupán 0,4%-os növekedésre futotta 2020-ban az osztalékok figyelembevételével, miközben a growth részvények mintegy 34%-ot drágultak.

Aranykor Országos Önkéntes Nyugdíjpénztár **Éves beszámoló kiegészítő melléklet - 2020.12.31.**

Az első félévvel szemben a második félév már a fejlődő részvényt piacok felülteljesítéséről szólt, amiben fontos szerepet játszott a dollárgyengülés. Ennek köszönhetően 2020-ban a fejlődő részvényt piacok - az osztalékokat is figyelembe véve - 18,5%-os emelkedés mellett felülteljesítették a fejlett piacokat, melyek végül 16,5%-os növekedést értek el dollár alapon. A vaskos teljesítmények ellenére kockázati faktorokban továbbra sincs hiány, hiszen a koronavírus-járvány esetleges felerősödése, a vakcina-disztribúció sebessége, illetve a Georgiában esedékes januári szenátusi választások még mindig komoly izgalmakat tartogatnak a befektetők számára.

Kimondottan erős évet tudhatnak a hátuk mögött a tengerentúli részvényindexek, holott a világ leghosszabb ideig tartó bikapiacának végét követően a valaha volt legrövidebb medvepiaccal is szembe kellett nézniük a befektetőknek. A Nasdaq végül 43,6%-ot szárnyalt, miközben a kis- és közepes kapitalizációjú cégek részvényeit tömörítő Russell2000 18,4%-ot, az S&P500 pedig 16,3%-ot emelkedett. Nem véletlen a Nasdaq markáns felülteljesítése, hiszen a technológiai szektor volt a rali elsődleges hajtóereje, miután ez az iparág bizonyult a járvány legfőbb nyertesének a home office, illetve az online vásárlás általános, szélesebb körű elterjedésével. A befektetői optimizmus alappilléret alapvetően a Fed laza monetáris politikája, valamint a még első negyedévben elfogadott mintegy 2000 milliárd dolláros - azaz az USA történetének legnagyobb - gazdasági mentőcsomagja képezte. Habár a Fed elnöke, Jerome Powell ezt követően is számos alkalommal jelezte, hogy további fiskális stimulusra lenne szükség az amerikai gazdaság gyors talpra állításához, ennek ellenére még hónapokig komoly bizonytalanság övezte az újabb költségvetési élenkítő csomag méretét és indulását. A demokratáknak és a republikánusoknak hosszas egyeztetést követően végül csak decemberre sikerült megállapodásra jutnia egy hozzávetőleg 900 milliárd dolláros - azaz az USA történetének második legnagyobb - költségvetési élenkítéséről. Gyakorlatilag már az év elején világossá vált a piacok számára, hogy ismét Donald Trump képviselheti a republikánusokat a novemberi elnökválasztáson, miután a republikánus többségű szenátus leszavazta az elnök ellen indított alkotmányos vádemelési eljárást (impeachment) és ezzel nem sikerült megbuktatni a regnáló elnököt. Ellenfele kiléte sem váratott magára sokáig, hiszen a demokraták között lezajlott nagyobb versengést követően Bernie Sanders még márciusban visszalépett az elnökjelöltségért folyó küzdelemtől, aminek köszönhetően a befektetők által favorizált Joe Biden lett a demokraták jelöltje. Vélhetően a valaha volt egyik legizgalmasabb amerikai elnökválasztásának lehettünk tanúi novemberben, melyet a közvéleménykutatásokban előrejelzettnél ugyan jóval kiélezettebb csatában, de végül Joe Biden nyert meg. Habár a választás napján átmenetileg még úgy tűnt, hogy a felmérések - 2016-hoz hasonlóan - ismét óriásit tévedtek és Donald Trump fog nyerni, végül inkább csak arról volt szó (persze pontatlanság ezúttal is akadt), hogy lassabban haladt a levélszavazatok összeszámlálása. Márpedig a szavazásnak ezt a formáját az előzetes várakozásokkal összhangban inkább a demokrata szavazók preferálták. Joe Biden végül 306 elektori szavazatot húzott be a szükséges 270-nel szemben, míg republikánus kihívója, azaz a regnáló elnök 232 elektori szavazatot szerzett. Az elnök személyének kiléte mellett a másik fontos kérdés az volt, hogy lesz-e kék hullám, azaz tarolni fognak-e a demokraták? Nos, erre a foratókönyvre a dolgok év végi állása szerint nem lehetett egyértelmű választ adni: bár Biden megnyerte az elnökválasztást, és a demokraták pozíciók elvesztésével ugyan, de többségben maradhatnak a képviselőházban is, ugyanakkor a szenátusban még nem született végeredmény. Ennek az az oka, hogy január 5-én újabb körös szenátusi választásokat tartanak Georgiában, ahol a közvéleménykutatások alapján még egyáltalán nem lefutott a verseny. A demokratáknak azonban mindkét posztot meg kellene nyerniük ahhoz, hogy átforduljon a jelenlegi republikánus többség a szenátusban. Mindeközben a piaci szereplők inkább a megosztott kongresszus lehetőségével számoltak alapforatókönyvként, ami újabb lendületet kölcsönzött a részvények számára, hiszen ebben az esetben az adóemelési tervek vélhetően jelentős akadályba ütköznének a republikánusok részéről.



Aranykor Országos Önkéntes Nyugdíjpénztár

Éves beszámoló kiegészítő melléklet - 2020.12.31.

Biztatóan indult az év a fejlett európai börzéken, aminek köszönhetően a német DAX újabb történelmi csúcsot állított fel, míg a francia CAC 2007. júliusa óta nem látott szinteken is megfordult. Ezt követően azonban a koronavírus terjedésével kapcsolatos aggodalmak miatt jókora nyomás helyeződött az irányadó nyugat-európai részvényindexekre is. A koronavírus-járvány gazdasági hatásainak enyhítését szolgáló fiskális- és monetáris lazítás Európában sem maradt el, ugyanakkor a közös európai mentőalap felállítása jó ideig elhúzódott. A Németország és Franciaország által közösen javasolt 500 milliárd eurós uniós helyreállítási alap ugyanakkor új erőt kölcsönzött a részvénypiacok számára, ráadásul a csomag mérete végül 750 milliárd euróra duzzadt az Európai Bizottság javaslata alapján. Ennek ellenére időről időre komoly kétségek merültek fel azzal kapcsolatban, hogy sikerül-e időben elindítani a programot, amely a koronavírus által leginkább sújtott régiókat és szektorokat segítené, azaz az olaszok és spanyolok kapnák messze a legtöbb támogatást. Éppen ezért óriási előrelépésnek számított, hogy decemberre sikerült elfogadni a 2021-27-es költségvetést, valamint a hozzá kapcsolódó korona-vírus-járvány okozta károk helyreállítását célzó 750 milliárd eurós nagyságrendű alapot. Részben a késlekedésnek tudható be a nyugat-európai tőzsdék lemaradása 2020-ban. Az irányadó részvényindexek közül csupán a német DAX (+3,5%) bizonyult ellenállóbbnak, amelynek ráadásul az év végén sikerült újabb rekordot is döntenie. Eközben a pandémia európai gócpontjaiként számon tartott országok benchmarkjai, mint az olasz FTSE/MIB (-5,4%), a francia CAC (-7,1%), vagy a spanyol IBEX (-15,5%) egyaránt negatív teljesítménnyel zárták a tavalyi évet.

Hosszas huzavona után az Egyesült Királyság 47 évnyi tagságot követően január 31-én kilépett az EU-ból, amikor is kezdetét vette a december 31-ig tartó átmeneti időszak. Ennek az elsődleges célja az volt, hogy a szigetország és az unió átfogó kétoldalú szabadkereskedelmi megállapodást köthessen. A kilépés ellenére továbbra is kiemelkedő jelentőségű kockázati faktornak számított a Brexit, miután a felek között lefolytatott tárgyalások sikertelensége akár egy megállapodás nélküli Brexithöz is vezethetett volna, ami komoly gazdasági károkat okozhatott volna a britek számára. Emiatt jókora nyomás helyeződött a szigetország tőzsdéjére, aminek következtében a FTSE 14,3%-os zuhanással a legrosszabb évét zárta a 2008-as pénzügyi válság óta. Éppen ezért óriási jelentőséggel bír, hogy gyakorlatilag az utolsó pillanatban egyezség született az Egyesült Királyság és az Európai Unió jövőbeni kapcsolatrendszerének feltételeiről. A megállapodás legfontosabb eleme a szabad kereskedelmi megállapodás, vagyis az áruk és szolgáltatások szabad áramlása továbbra is biztosított lesz. Az év végével tehát véget ért az átmeneti időszak is és ezzel együtt lezárult a Brexit folyamata, melyet még 2016. júniusában szavaztak meg a britek.

Ázsia gazdasága azonnal megremegett a koronavírus-járvány miatt bevezetett korlátozó intézkedések következtében. Ezért a világ többi részéhez hasonlóan itt is fiskális és monetáris stimulussal reagáltak a koronavírus okozta gazdasági hatások enyhítésére. Ennek ellenére egyes kép jellemezte az ázsiai részvénypiacokat, ami alapvetően a térség fejlett részvénypiacainak alulteljesítését eredményezte. A gyengélkedést a japán Nikkei (+16%) próbálta meg ellensúlyozni, amely legutóbb 1990 nyarán járt az év végihez hasonló szinteken. Persze nem indult olyan könnyedén az év, hiszen a gazdaság már az első negyedévben recesszióba süllyedt, ezért a kormány egy minden eddiginél nagyobb, közel 2,2 milliárd dollár nagyságrendű stimulussal próbálkozott élénkíteni a gazdaságot. Augusztusban némi bizonytalanságot okozott a piacon, hogy Abe Shinzo, a szigetország - egyébként piacbarát - miniszterelnöke egészségi okokra hivatkozva kénytelen volt lemondani. Emiatt megkérdőjeleződött a róla elnevezett Abenomics gazdaságpolitika folytatása is. Japán parlamentje azonban a várakozásokkal összhangban Josihide Szugát választotta az ország új miniszterelnökének, aki egy újabb több mint 700 milliárd dolláros stimulust jelentett be az év végén. Ezzel együtt a szigetország immáron 3 milliárd dollárt - azaz a GDP mintegy 2/3-ával megegyező összeget - készül a koronavírus okozta gazdasági károk enyhítésére és a gazdaság



felpörgetésére elkölteni. Mindeközben a japán kormány egy zöld növekedési stratégiát is elfogadott, aminek értelmében a 2030-as évek közepére be kívánja tiltani az újonnan gyártott belsőégésű motorok értékesítését, valamint 2050-re az ország zéró károsanyag-kibocsátását is szeretné elérni.

Habár az év végén fordult a kocka, az egész évet tekintve egyöntetűen Ázsia (+25,1%) dominanciája emelhető ki a fejlődő régiók közül, miután a latin-amerikai (-15,6%) és fejlődő európai térség (-16,1%) is masszív alulteljesítést mutatott dollárban mérve. Az ázsiai részvénytörzsek felülteljesítésében fontos szerepe volt annak, hogy az országok többsége rendre jól vizsgázott a koronavírus-járvány kezelésében. A meghatározó kivétel India volt, ahol azonban az ősz folyamán sikerült tartós fordulatot elérni, aminek köszönhetően a helyi Sensex index 15,8%-ot ralizva döntött újabb csúcsot az év végén. Eközben a technológiai szektor vezetésének köszönhetően szintén a növekedés motorjának számított a tajvani parkett (+22,8%).

A fejlődő ázsiai térség legjobban teljesítő benchmarkjának mégis a dél-koreai Kospi bizonyult, amely több mint 30%-ot szárnyalva állított fel új rekordot. Mindez alapvetően azzal hozható összefüggésbe, hogy Dél-Korea gyorsan túllépett a pandémia okozta nehézségeken, aminek köszönhetően a helyi vállalatok már a harmadik negyedévben több mint 40%-os profitnövekedésről számoltak be év/év alapon. A hasonló mértékű profitboom nem csak akkor, hanem azóta is ritkaság számba megy, ráadásul a növekedés is. A tendencia pedig a várakozások szerint az elkövetkezendő negyedévekben is kitarthat.

Jól indult az év a kínai részvénytörzson, hiszen a Shanghai Composite kihasználva az első körös kereskedelmi megállapodást 2019 áprilisa óta nem látott szintekre emelkedett. A koronavírus okozta pánik miatt azonban hatalmas zuhanással nyitott a sanghaji börze a kínai holdújévi ünnepekkel követően. Nem tartott sokáig a pesszimizmus, ami alapvetően annak tudható be, hogy a monetáris és fiskális intézkedések mellett Kínában már február végére sikerült megfékezni a vírus terjedését, az új megbetegedések száma pedig azóta is tartósan alacsony szinten stabilizálódott. Ráadásul a gyors kilábalásnak köszönhetően 2,1%-os GDP-növekedést várnak az elemzők 2020-ra nézve, azaz gyakorlatilag Kína lehet az egyetlen gazdasági nagyhatalom, amelyik növekvő gazdaságról számolhat be a tavalyi év után. A pandémiával szembeni ellenállósága révén gyors felpattanás jellemezte a helyi részvénytörzset is, aminek következtében a Shanghai Composite közel 14%-os emelkedést könyvelhetett el 12 hónap leforgása alatt. Összességében véve azonban korántsem kedvezett, hogy továbbra sem javult az amerikai-kínai viszony. Több fronton is egymásnak feszült a két nagyhatalom, az egyik ütközőponttá Hongkong függetlensége vált, miután a kínai parlament elfogadta a nemzetközileg igencsak vitatott hongkongi nemzetbiztonsági törvényt, ami a különleges közigazgatási területen erőteljesen megnöveli Kína befolyását. Emiatt az Egyesült Államok megvonta Hongkong különleges kereskedelmi státuszát is, ezért a továbbiakban ugyanúgy kezelik majd Hongkongot, mint Kína többi részét. A kedvezőtlen fejleményeket a Hang Seng (-3,4%) index tavalyi teljesítménye is nagyban megsínylette.

Egész jól indult az év az orosz RTSI\$ számára ugyanis 1650 pont felett is megfordult az index, amire legutóbb 2012. áprilisában volt példa. Habár ezt követően a befektetők azon még könnyedén túltették magukat, hogy lemondott a Dmitrij Medvegyev által vezetett kormány, azonban a koronavírus okozta olajárzuhanást már megszenvedték az orosz részvények is. Oroszország ellenállása miatt ráadásul kudarcba fulladt a Kőolaj-exportáló Országok Szervezetének (OPEC) azon terve, hogy a nagy olajexportáló országok meghosszabbítsák a kitermelésüket érintő korlátozást. Emiatt kitört az olajháború, ami pandémia mellett további nyomást helyezett az orosz részvénytörzscra. Hosszas huzavona után azonban áprilisra megszületett az újabb olajpaktum, amely



Aranykor Országos Önkéntes Nyugdíjpénztár
Éves beszámoló kiegészítő melléklet - 2020.12.31.

a kínálat fokozatos növelése mellett várhatóan 2021 végéig lesz érvényben. Brazília esetében komoly aggodalomra adott okot, hogy az elnök, Jair Bolsonaro azért menesztette áprilisban egészségügyi miniszterét, mert a koronavírus-járvány miatt általános karantént kívánt elrendelni. A járványhelyzet egyébként ezt követően kritikussá vált, aminek következtében a latin-amerikai ország vált a járvány egyik gócpontjává. Összességében véve mindkét meghatározó fejlődő piac masszívan alulteljesített tavaly, amin még az olaj- és nyersanyagárak felpattanása is csak részben tudott segíteni. Amíg az RTSI\$ végül mintegy 10%-os lejtmenet könyvelhetett el, addig a brazil Bovespának közel 3%-os emelkedés mellett egy újabb történelmi csúcsra is futotta az év végén.

Főbb nemzetközi részvénypiacok teljesítménye (saját devizában)

| Indexek | 2019.12.31 | 2020.12.31 | változás |
|--------------|------------|------------|----------|
| Nasdaq | 8 972,6 | 12 888,3 | 43,6% |
| Russel 2000 | 1 668,5 | 1 974,9 | 18,4% |
| S&P 500 | 3 230,8 | 3 756,1 | 16,3% |
| Nikkei | 23 656,6 | 27 444,2 | 16,0% |
| DAX | 13 249,0 | 13 718,8 | 3,5% |
| Bovespa | 115 645,3 | 119 017,2 | 2,9% |
| Hang Seng | 28 189,8 | 27 231,1 | -3,4% |
| Eurostoxx 50 | 3 745,2 | 3 552,6 | -5,1% |
| FTSE 100 | 7 542,4 | 6 460,5 | -14,3% |

Főbb nemzetközi részvénypiacok teljesítménye (közös devizában - EUR)

| Indexek | 2019.12.31 | 2020.12.31 | változás |
|--------------|------------|------------|----------|
| Nasdaq | 7 990,6 | 10 542,6 | 31,9% |
| Nikkei | 193,8 | 216,3 | 11,6% |
| Russel 2000 | 1 485,9 | 1 615,4 | 8,7% |
| S&P 500 | 2 877,2 | 3 072,4 | 6,8% |
| DAX | 13 249,0 | 13 718,8 | 3,5% |
| Eurostoxx 50 | 3 745,2 | 3 552,6 | -5,1% |
| Hang Seng | 3 223,0 | 2 872,8 | -10,9% |
| FTSE 100 | 8 908,7 | 7 214,1 | -19,0% |
| Bovespa | 25 690,1 | 18 730,6 | -27,1% |

Forrás: Bloomberg

Aranykor Országos Önkéntes Nyugdíjpénztár
Éves beszámoló kiegészítő melléklet - 2020.12.31.

6.7 BEFEKTÉSEK FÖLDRAJZI MEGOSZLÁSA

ezer Ft-ban

| Megnevezés | Könyv szerinti érték | Piaci érték |
|-----------------------------------|----------------------|--------------------|
| Összesen | 148 962 211 | 161 851 167 |
| Európai Gazdasági Térség összesen | 130 949 136 | 137 308 721 |
| EU tagországok összesen | 130 949 136 | 137 308 721 |
| Ausztria | 904 742 | 1 044 385 |
| Cseh Köztársaság | 913 604 | 963 414 |
| Egysült Királyság | 389 686 | 547 905 |
| Észtország | 5 317 | 5 539 |
| Franciaország | 67 141 | 79 396 |
| Görögország | 14 452 | 15 592 |
| Horvátország | 91 538 | 108 430 |
| Írország | 2 939 530 | 3 353 023 |
| Lengyelország | 3 127 202 | 3 527 517 |
| Luxemburg | 1 411 684 | 1 648 997 |
| Magyarország | 119 968 204 | 124 627 351 |
| Németország | 146 486 | 179 885 |
| Románia | 786 051 | 927 088 |
| Szlovénia | 183 499 | 280 199 |
| Egyéb ország összesen | 18 013 075 | 24 542 446 |
| Amerikai Egyesült Államok | 16 609 111 | 22 749 428 |
| Japán | 577 040 | 825 595 |
| Egyéb más országok | 826 924 | 967 423 |

6.8 BEFEKTÉSEK DEVIZANEMENKÉNTI MEGOSZLÁSA

ezer Ft-ban

| Devizanem | Befektetések tárgydőszak végi értéke - könyv szerinti érték | Befektetések tárgydőszak végi értéke - piaci érték |
|-----------------|---|--|
| HUF | 108 213 910 | 112 003 003 |
| EUR | 10 588 407 | 12 221 017 |
| GBP | 255 118 | 312 499 |
| USD | 23 891 207 | 30 343 099 |
| CHF | 0 | 0 |
| JPY | 577 199 | 825 775 |
| Egyéb | 5 436 370 | 6 145 774 |
| Összesen | 148 962 211 | 161 851 167 |



Aranykor Országos Önkéntes Nyugdíjpénztár
Éves beszámoló kiegészítő melléklet - 2020.12.31.

6.9 BEFEKTETÉSI TEVÉKENYSÉG EREDMÉNYE

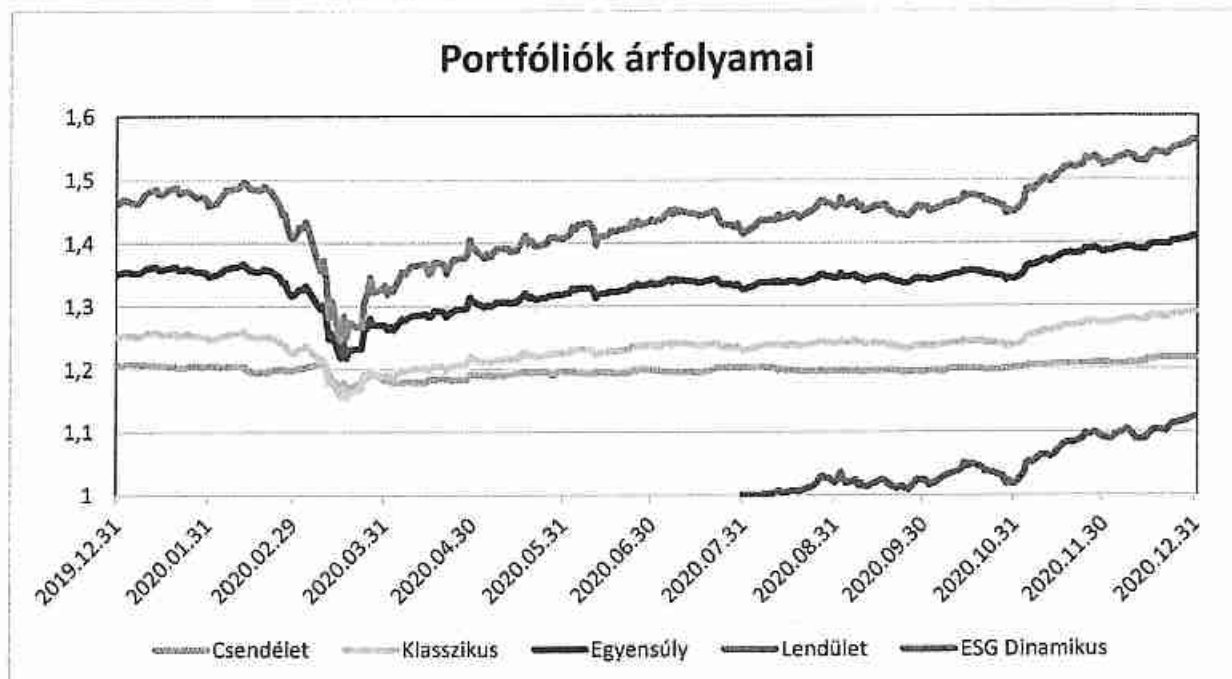
e Ft-ban

| | Pénzügyi terv | Tény | Tény-terv különbözet | Tény-terv százalék |
|----------------------|------------------|-----------|-------------------------|-----------------------|
| Fedezeti tartalék | 3 571 640 | 6 532 047 | 2 960 407 | 182,89% |
| Működési tartalék | 19 490 | 26 890 | 7 400 | 137,97% |
| Likviditási tartalék | 3 140 | 7 703 | 4 563 | 245,32% |

A Pénztár működési eredményében figyelembe vett működési hozam 2020. évre 24.384 e forint, a működési céltartalékra jutó működési tartalék értékelési különbözete 2.505 ezer forint. A kiegészítő mellékletben a Pénztár a működési hozamot és működési értékelési különbözet együttes összegét vette figyelembe.

6.10 ELSZÁMOLÓEGYSÉGEK ALAKULÁSA

| Portfólió megnevezés | Elszámolóegységek darabszáma | | Elszámolóegységek árfolyam | | Portfólió nettó piaci értéke (e Ft-ban) | |
|-------------------------|---------------------------------|----------------|-------------------------------|----------|--|------------|
| | Nyitó | Záró | Nyitó | Záró | Nyitó | Záró |
| Csendélet | 8 286 411 768 | 8 953 632 689 | 1,206623 | 1,218256 | 9 998 576 | 10 907 818 |
| Egyensúly | 65 407 004 815 | 65 479 669 072 | 1,350595 | 1,409356 | 88 338 343 | 92 284 186 |
| ESG Dinamikus | 0 | 2 057 878 845 | 0 | 1,123544 | 0 | 2 312 117 |
| Klasszikus | 23 924 878 864 | 23 220 126 885 | 1,250994 | 1,29106 | 29 929 998 | 29 978 585 |
| Lendület | 15 008 448 564 | 15 775 726 880 | 1,462015 | 1,56186 | 21 942 571 | 24 639 482 |



Aranykor Országos Önkéntes Nyugdíjpénztár
Éves beszámoló kiegészítő melléklet - 2020.12.31.

A nyitó és záró értékeket figyelembe véve minden portfólióban jelentős árfolyam növekedés tapasztalható a tárgyidőszakban.

6.11 A PÉNZTÁR BEFEKTETÉSEIVEL KAPCSOLATOS ÉRTÉKELÉSEK

6.11.1 Értékelési különbözet tartaléka

A jogszabályok értelmében az értékelési különbözetben szerepelteti a Pénztár a kamatozó értékpapírok időarányos kamatait, a piaci értéktételből, valamint a devizaárfolyam változásából adódó árfolyamnyereséget, illetve árfolyamvesztéset.

Értékpapírok értékeléséből adódó értékelési különbözet negyedévente

ezer Ft-ban

| | Nyitó | Negyedévek | | | |
|--|-------------------|------------------|------------------|------------------|-------------------|
| | | I. | II. | III. | IV. |
| Felhalmozott kamat | 913 453 | 1 334 354 | 1 332 962 | 1 618 006 | 759 169 |
| Piaci értéktételből adódó árfolyamnyereség | 9 844 827 | 4 014 194 | 7 042 678 | 7 464 702 | 12 758 100 |
| Piaci értéktételből adódó árfolyamvesztés | -1 221 268 | -6 682 228 | -3 102 632 | -3 706 261 | -1 920 596 |
| Devizaárhatásból adódó nyereség | 1 601 364 | 3 511 919 | 2 743 623 | 2 608 515 | 1 812 952 |
| Devizaárhatásból adódó veszteség | -50 198 | -3 633 | -46 154 | -71 054 | -249 216 |
| Értékelési különbözet | 11 088 178 | 2 174 606 | 7 970 477 | 7 913 908 | 13 160 409 |

ezer Ft-ban

| 2020.12.31 | Felhalmozott kamat | Piaci értéktételből | | Devizaárhatásból | | Összesen |
|------------------------------|--------------------|---------------------|-------------------|------------------|-----------------|-------------------|
| | | nyereség | vesztés | nyereség | vesztés | |
| Fedezeti tartalék | 749 253 | 12 727 963 | -1 902 014 | 1 812 329 | -247 394 | 13 140 137 |
| Csendélet Portfólió | 53 686 | 221 495 | -17 654 | 0 | 0 | 257 527 |
| Klasszikus Portfólió | 161 686 | 1 905 584 | -408 547 | 202 821 | -35 354 | 1 826 190 |
| Egyensúly Portfólió | 442 492 | 7 723 075 | -1 073 978 | 1 198 819 | -98 367 | 8 192 041 |
| Lendület Portfólió | 88 482 | 2 701 165 | -393 516 | 382 547 | -108 448 | 2 670 230 |
| ESG Dinamikus | 2 772 | 176 249 | -8 317 | 28 142 | -5 225 | 193 621 |
| Járadékos Tartalék | 135 | 395 | -2 | 0 | 0 | 528 |
| Függő tartalék | 337 | 1 228 | -254 | 0 | 0 | 1 311 |
| Működési tartalék | 8 070 | 24 501 | -16 049 | 510 | -1 581 | 15 451 |
| Likviditási tartalék | 1 509 | 4 408 | -2 279 | 113 | -241 | 3 510 |
| Értékelési különbözet | 759 169 | 12 758 100 | -1 920 596 | 1 812 952 | -249 216 | 13 160 409 |

A Pénztári portfólió állományát a 2. sz. melléklet tartalmazza.



7 GAZDÁLKODÁST KÖZVETLENÜL JELLEMZŐ MUTATÓK

7.2 TARTALÉKOK TÁRGYÉVI TAGDÍJBÉVÉTELE/TARTALÉKOK TÁRGYÉVI ÖSSZES BEVÉTELE 2020. ÉVBEN

ezer Ft-ban

| Tartalék | Hozam- és ÉK bevétel | Összes bevétel | Arány |
|-------------|-------------------------|----------------|--------|
| Működési | 46 814 | 1 182 213 | 3,96% |
| Fedezeti | 9 395 490 | 26 014 214 | 36,12% |
| Likviditási | 9 981 | 23 083 | 43,24% |

7.3 TARTALÉKOK TÁRGYÉVI HOZAM ÉS ÉRTÉKELÉSI KÜLÖNBÖZET/TARTALÉKOK TÁRGYÉVI ÖSSZES BEVÉTELE 2020. ÉVBEN

ezer Ft-ban

| Tartalék | Tényleges Tagdíjbevétel | Összes bevétel | Arány |
|-------------|----------------------------|----------------|--------|
| Működési | 533 292 | 1 182 213 | 45,11% |
| Fedezeti | 9 719 964 | 26 014 214 | 37,36% |
| Likviditási | 4 895 | 23 083 | 21,21% |

7.4 KÖLTSÉGEK KÖLTSÉGNEMENKÉNTI MEGOSZLÁSA

| | | ezer Ft-ban | |
|--|------------------|----------------|--|
| Megnevezés | Összeg | | |
| Anyagköltség | 1 018 | 0,09% | |
| Igénybe vett szolgáltatások beszámoló szerint | 205 036 | 18,73% | |
| Egyéb költségek telefon, irattár, informatika, postaköltségek stb. | 100 339 | 9,16% | |
| Személyjellegű ráfordítás | 365 516 | 33,38% | |
| Értékcsökkenési leírás | 23 245 | 2,12% | |
| Felügyeleti díj | 46 739 | 4,27% | |
| Egyéb ráfordítások és hitelezési veszteség | 353 084 | 32,25% | |
| Összesen | 1 094 977 | 100,00% | |



Aranykor Országos Önkéntes Nyugdíjpénztár
Éves beszámoló kiegészítő melléklet - 2020.12.31.

| ezer Ft-ban | | |
|---|------------------|----------------|
| Megnevezés | Összeg | |
| Anyagjellegű ráfordítások | 306 393 | 27,98% |
| Személyi jellegű ráfordítások | 365 516 | 33,38% |
| Értékcsökkenési leírás | 23 245 | 2,12% |
| Működéssel kapcsolatos egyéb ráfordítások | 399 823 | 36,51% |
| Összesen | 1 094 977 | 100,00% |

Igénybe vett szolgáltatások alakulása

| ezer Ft-ban | | |
|---|----------------|----------------|
| Megnevezés | Összeg | |
| Adminisztrációs és nyilvántartási feladatokat ellátó szervezetnek fizetett díj (számla alapján) | 169 472 | 82,65% |
| Tagszervezéssel kapcsolatos ügynöki díj (számla alapján) | 1 646 | 0,80% |
| Könyvvizsgálat díja (számla alapján) | 6 147 | 3,00% |
| Szaktanácsadás díja (számla alapján) | 16 615 | 8,10% |
| Marketing-, hirdetés-, propaganda- és reklámköltség | 11 156 | 5,44% |
| Összesen | 205 036 | 100,00% |



7.5 A PÉNZTÁRBAN ELSZÁMOLT IMMATERIÁLIS JAVAK ÉS ÉRTÉKESÍTÉSÜNKÉNEK

| Megnevezés | Beszámolás | Beszámolás értéke (c Ft) | Éves éves leírás módja | Éves éves leírás módja | Időszak eleji nettó érték (c Ft) | Időszak végi nettó érték (c Ft) | Időszak eleji érték/Forduló alap érték (c Ft) | Időszak végi érték/Forduló alap érték (c Ft) |
|---|------------|--------------------------|------------------------|------------------------|----------------------------------|---------------------------------|---|--|
| IRF Oracle software 3db | 2014.06.02 | 4 397 | Lineáris | Lineáris | 527 | 0 | 527 | 0 |
| WinSvrStd SNGL LicPAPk OLP 3 db | 2014.07.01 | 1 564 | Lineáris | Lineáris | 250 | 0 | 250 | 0 |
| WinSvrStd SNGL LicPAPk OLP 3 db (2) | 2014.10.08 | 1 687 | Lineáris | Lineáris | 337 | 0 | 270 | 67 |
| WatchGuard XTM-515 1-yr Security Suite licence | 2015.06.02 | 479 | Lineáris | Lineáris | 134 | 0 | 77 | 57 |
| Önkéntes nyugdíjpénztári szoftver | 2015.09.27 | 73 798 | Lineáris | Lineáris | 26 155 | 49 944 | 20 282 | 55 817 |
| WatchGuard XTM-515 1-yr Security Suite licence | 2016.07.08 | 531 | Lineáris | Lineáris | 255 | 0 | 85 | 170 |
| WatchGuard AP Blocker XTM-515 licence | 2016.07.08 | 296 | Lineáris | Lineáris | 143 | 0 | 47 | 96 |
| Watchguard licence díj 201806 | 2018.06.19 | 994 | Lineáris | Lineáris | 755 | 0 | 159 | 596 |
| Immateriális javak záró nettó értéke összesen (c Ft) | | | | | | | | |
| | | | | | | | | 56 803 |

Aranykor Országos Önkéntes Nyugdíjpénztár
Éves beszámoló kiegészítő melléklet - 2020.12.31.

7.6 A PÉNZTÁRBAN ELSZÁMOLT TÁRGYI ESZKÖZÖK ÉS ÉRTÉKSÖKKENÉSÜK

| Megnevezés | Beszerezés | Beszerezési érték (e Ft) | Éves écs leírás mértéke | Leírás módja | Időszak eleji nettó érték (e Ft) | ÉCS leírás (e Ft) | Záró nettó érték/Forduló-napi érték (e Ft) |
|---|------------|--------------------------|-------------------------|--------------|----------------------------------|-------------------|--|
| LG 47LN5400 Full HD LED TV | 2014.03.22 | 158 | 14,50% | lineáris | 27 | 23 | 4 |
| Az élet szép c. festmény | 2013.12.13 | 386 | - | - | 386 | 0 | 386 |
| Konyhabútor | 2015.04.14 | 129 | 14,50% | lineáris | 45 | 19 | 26 |
| Skoda Octavia 1.4 TSI | 2018.07.04 | 6 009 | 20,00% | lineáris | 4 507 | 1 202 | 3 305 |
| Tárgyi eszközök záró nettó értéke összesen (e Ft) | | | | | | | 3 721 |

Értéksökkenési leírás jogcímen összesen 23.245 ezer Ft-ot számolt el a Pénztár. Immateriális javak 21.697 ezer Ft értéksökkenése, tárgyi eszközök értéksökkenése 1.244 ezer Ft, kis összegű értéksökkenési leírás jogcímen (légtisztítók, hőmérő) a Pénztár 304 ezer forintot számolt el.

7.7 LIKVIDITÁSI TARTALÉK EGYES TARTALÉKAI / LIKVIDITÁSI TARTALÉK ZÁRÓ ÁLLOMÁNY – 2020. DECEMBER 31.

adatok ezer Ft-ban

| Likviditási céltartalék | Összeg | Arány |
|---|----------------|----------------|
| Likviditási tartalék értékelési különbözete | 4 320 | 1,97% |
| Egyéb azonosítatlan tételek hozamára | 11 334 | 5,16% |
| Egyéb likviditási célokra | 203 856 | 92,87% |
| Összesen | 219 510 | 100,00% |

A likviditási tartalék bevétel és kiadás eredményhatásai az előző évekhez hasonlóan alakultak.

7.8 KIMUTATÁS AZ ÉVES ÁTLAGOS TAGLÉTSZÁMRÓL, ÁTLAGOS HAVI BEFIZETÉSEKRŐL, ÉS AZ EGYÉNI SZÁMLÁK ÁTLAGOS ÉRTÉKÉRŐL 2020. DECEMBER 31-ÉN:

Az egy főre jutó átlagos éves befizetés mértékénél az egyéni számlára ténylegesen felosztott tagdíjbevételeket vettük alapul.

| | |
|--|-----------|
| Éves átlagos taglétszám (fő) | 101 939 |
| Egyéni számlák éves átlagos értéke (Ft/fő) | 1 570 772 |
| Egy főre jutó átlagos havi befizetés mértéke (Ft/fő) | 8 386 |
| Egy főre jutó átlagos éves befizetés mértéke (Ft/fő) | 100 631 |

8 EGYEBEK

A Pénztár jelenleg nem alanya olyan peres, vagy „nem peres” eljárásnak, amely a Pénztárra nézve pénzügyi kötelezettséget jelenthetne.

Kiegészítő vállalkozási tevékenységet a Pénztár 2020-ban nem végzett.

Budapest, 2021. május 12.



.....
Aranykor Országos Önkéntes Nyugdíjpénztár

740A

Taglétszám alakulása korévenként

| Sorszám | Sorkód | Megnevezés | Tagsági viszony | | Tagsági viszony évközi megszűnése | | | | | | | Év végi záró | Mód | | |
|---------|--------|------------|-----------------|---------|-----------------------------------|-----------------------|---------|-------------|-------------------------------------|----------------------------|-----------------|--------------|-------|----|----|
| | | | Év eleji nyitó | Belépés | Átlépés más pénztárból | Átlépés más pénztárba | Kilépés | Elhalálozás | Tagdíj nem fizetés miattl megszűnés | Szolgáltatás igénybevétele | Egyéb megszűnés | | | | |
| | | | 1 | 2 | 3 | 4 | 5 | 6 | 7 | 8 | 9 | | | 10 | 11 |
| | | | a | b | c | d | e | f | g | h | i | | | j | z |
| 001 | 740A01 | 16 | - | 1 | - | - | - | - | - | - | - | - | 1 | | |
| 002 | 740A02 | 17 | 1 | - | - | - | - | - | - | - | - | - | 1 | | |
| 003 | 740A03 | 18 | 1 | 1 | - | - | - | - | - | - | - | - | 2 | | |
| 004 | 740A04 | 19 | 2 | 5 | - | - | - | - | - | - | - | - | 7 | | |
| 005 | 740A05 | 20 | 11 | 9 | - | - | - | - | - | - | - | - | 20 | | |
| 006 | 740A06 | 21 | 20 | 11 | - | - | - | - | - | - | - | - | 31 | | |
| 007 | 740A07 | 22 | 51 | 11 | 1 | - | - | - | - | - | - | - | 63 | | |
| 008 | 740A08 | 23 | 85 | 10 | - | - | - | - | - | - | - | - | 95 | | |
| 009 | 740A09 | 24 | 108 | 25 | - | - | - | - | - | - | - | - | 133 | | |
| 010 | 740A10 | 25 | 124 | 12 | 1 | 1 | - | - | - | - | - | - | 136 | | |
| 011 | 740A11 | 26 | 223 | 28 | 1 | - | - | - | - | - | - | - | 252 | | |
| 012 | 740A12 | 27 | 263 | 22 | 1 | - | - | 1 | - | - | - | - | 285 | | |
| 013 | 740A13 | 28 | 371 | 19 | 1 | - | - | - | - | - | - | - | 391 | | |
| 014 | 740A14 | 29 | 516 | 15 | - | 1 | 2 | - | - | - | - | - | 528 | | |
| 015 | 740A15 | 30 | 604 | 14 | 3 | - | 3 | - | - | - | - | - | 618 | | |
| 016 | 740A16 | 31 | 736 | 21 | - | 3 | 8 | - | - | - | - | - | 746 | | |
| 017 | 740A17 | 32 | 936 | 20 | 2 | 1 | 12 | - | - | - | - | - | 945 | | |
| 018 | 740A18 | 33 | 1 137 | 19 | - | 2 | 17 | - | - | - | - | - | 1 137 | | |
| 019 | 740A19 | 34 | 1 340 | 21 | 2 | 1 | 13 | - | - | 1 | - | - | 1 348 | | |
| 020 | 740A20 | 35 | 1 511 | 21 | 1 | 5 | 28 | - | - | - | - | - | 1 500 | | |
| 021 | 740A21 | 36 | 1 598 | 26 | 2 | 4 | 19 | - | - | - | - | - | 1 603 | | |
| 022 | 740A22 | 37 | 1 761 | 13 | - | 5 | 23 | 1 | - | - | - | - | 1 745 | | |
| 023 | 740A23 | 38 | 2 068 | 13 | 1 | - | 30 | 1 | - | 2 | - | - | 2 049 | | |
| 024 | 740A24 | 39 | 2 432 | 17 | 3 | 8 | 23 | 2 | - | - | - | - | 2 419 | | |
| 025 | 740A25 | 40 | 2 665 | 24 | 2 | 5 | 35 | 2 | - | - | - | - | 2 649 | | |
| 026 | 740A26 | 41 | 3 115 | 17 | 1 | 9 | 31 | 2 | - | 1 | - | - | 3 090 | | |
| 027 | 740A27 | 42 | 3 384 | 22 | 3 | 5 | 30 | - | - | - | - | - | 3 374 | | |
| 028 | 740A28 | 43 | 3 842 | 20 | 1 | 8 | 45 | 1 | - | - | - | - | 3 811 | | |
| 029 | 740A29 | 44 | 4 028 | 25 | 6 | 8 | 50 | 1 | - | - | - | - | 4 000 | | |
| 030 | 740A30 | 45 | 4 262 | 15 | 3 | 15 | 45 | 5 | - | 2 | - | - | 4 213 | | |
| 031 | 740A31 | 46 | 4 206 | 20 | 2 | 8 | 46 | 2 | - | - | - | - | 4 172 | | |
| 032 | 740A32 | 47 | 3 422 | 17 | 2 | 10 | 33 | 1 | - | 2 | - | - | 3 395 | | |
| 033 | 740A33 | 48 | 3 418 | 7 | 2 | 9 | 43 | 1 | - | 1 | - | - | 3 373 | | |
| 034 | 740A34 | 49 | 3 375 | 18 | 1 | 7 | 35 | 1 | - | - | - | - | 3 351 | | |
| 035 | 740A35 | 50 | 3 494 | 8 | 2 | 6 | 34 | 3 | - | 2 | - | - | 3 459 | | |
| 036 | 740A36 | 51 | 3 408 | 18 | 5 | 2 | 40 | 8 | - | 1 | - | - | 3 380 | | |
| 037 | 740A37 | 52 | 3 486 | 16 | 3 | 8 | 41 | 1 | - | 2 | - | - | 3 453 | | |
| 038 | 740A38 | 53 | 3 357 | 13 | - | 8 | 31 | 5 | - | 1 | - | - | 3 325 | | |
| 039 | 740A39 | 54 | 2 926 | 9 | 2 | 5 | 29 | 6 | - | 2 | - | - | 2 895 | | |
| 040 | 740A40 | 55 | 2 997 | 10 | 1 | 8 | 19 | 5 | - | 7 | - | - | 2 969 | | |
| 041 | 740A41 | 56 | 2 876 | 7 | 2 | 7 | 34 | 6 | - | 12 | - | - | 2 826 | | |
| 042 | 740A42 | 57 | 2 762 | 10 | - | 5 | 16 | 7 | - | 28 | - | - | 2 716 | | |
| 043 | 740A43 | 58 | 2 663 | 6 | 2 | 6 | 20 | 7 | - | 76 | - | - | 2 562 | | |
| 044 | 740A44 | 59 | 2 703 | 2 | 1 | 2 | 19 | 7 | - | 107 | - | - | 2 571 | | |
| 045 | 740A45 | 60 | 2 733 | 4 | 1 | 6 | 16 | 10 | - | 99 | - | - | 2 607 | | |
| 046 | 740A46 | 61 | 2 561 | - | 2 | 2 | 18 | 10 | - | 78 | - | - | 2 455 | | |
| 047 | 740A47 | 62 | 2 476 | 1 | - | 1 | 6 | 8 | - | 90 | - | - | 2 372 | | |
| 048 | 740A48 | 63 | 2 360 | 2 | - | 6 | 15 | 9 | - | 82 | - | - | 2 250 | | |
| 049 | 740A49 | 64 | 2 523 | 1 | - | 1 | 4 | 23 | - | 286 | - | - | 2 210 | | |
| 050 | 740A50 | 65 | 1 956 | - | - | - | - | 12 | - | 308 | - | - | 1 636 | | |
| 051 | 740A51 | 66 | 1 624 | 1 | - | - | 1 | 12 | - | 110 | - | - | 1 502 | | |
| 052 | 740A52 | 67 | 1 140 | - | - | 1 | - | 9 | - | 65 | - | - | 1 065 | | |
| 053 | 740A53 | 68 | 695 | - | 1 | - | 1 | 5 | - | 24 | - | - | 666 | | |
| 054 | 740A54 | 69 | 540 | - | - | - | - | 5 | - | 16 | - | - | 519 | | |
| 055 | 740A55 | 70 | 443 | 1 | - | - | - | 3 | - | 11 | - | - | 430 | | |
| 056 | 740A56 | 71 | 306 | 2 | - | - | - | 1 | - | 11 | - | - | 296 | | |
| 057 | 740A57 | 72 | 274 | - | - | - | - | 2 | - | 8 | - | - | 264 | | |
| 058 | 740A58 | 73 | 208 | - | - | - | - | 2 | - | 10 | - | - | 196 | | |
| 059 | 740A59 | 74 | 156 | - | - | - | - | 1 | - | 5 | - | - | 150 | | |
| 060 | 740A60 | 75 | 123 | 1 | - | - | - | 2 | - | 3 | - | - | 119 | | |
| 061 | 740A61 | 76 | 125 | - | - | - | - | 12 | - | 4 | - | - | 121 | | |
| 062 | 740A62 | 77 | 100 | - | - | - | - | - | - | 2 | - | - | 98 | | |
| 063 | 740A63 | 78 | 75 | - | - | - | - | - | - | 5 | - | - | 70 | | |
| 064 | 740A64 | 79 | 57 | - | - | 1 | - | - | - | 3 | - | - | 53 | | |
| 065 | 740A65 | 80 | 45 | - | - | - | - | - | - | 2 | - | - | 43 | | |
| 066 | 740A66 | 81 | 43 | - | - | - | - | 1 | - | 1 | - | - | 41 | | |

| | | | | | | | | | | | | |
|-----|--------|----------|---------|-----|----|-----|-----|-----|---|-------|---|---------|
| 067 | 740A67 | 82 | 28 | - | - | - | - | - | - | 1 | - | 27 |
| 068 | 740A68 | 83 | 26 | - | - | - | - | 1 | - | 1 | - | 24 |
| 069 | 740A69 | 84 | 10 | - | - | - | - | - | - | - | - | 10 |
| 070 | 740A70 | 85 | 11 | - | - | - | - | 1 | - | - | - | 10 |
| 071 | 740A71 | 86 | 10 | - | - | - | - | - | - | - | - | 10 |
| 072 | 740A72 | 87 | 9 | - | - | - | - | - | - | - | - | 9 |
| 073 | 740A73 | 88 | 5 | - | - | - | - | - | - | - | - | 5 |
| 074 | 740A74 | 89 | 3 | - | - | - | - | - | - | - | - | 3 |
| 075 | 740A75 | 90 | 3 | - | - | - | - | - | - | - | - | 3 |
| 076 | 740A76 | 91 | 1 | - | - | - | - | - | - | - | - | 1 |
| 077 | 740A77 | 92 | 3 | - | - | - | - | - | - | - | - | 3 |
| 078 | 740A78 | 93 | 3 | - | - | - | - | - | - | - | - | 3 |
| 079 | 740A79 | 94 | - | - | - | - | - | - | - | - | - | - |
| 080 | 740A80 | 95 | - | - | - | - | - | - | - | - | - | - |
| 081 | 740A81 | 96 | - | - | - | - | - | - | - | - | - | - |
| 082 | 740A82 | 97 | 1 | - | - | - | - | - | - | - | - | 1 |
| 083 | 740A83 | 98 | - | - | - | - | - | - | - | - | - | - |
| 084 | 740A84 | 99 | - | - | - | - | - | - | - | - | - | - |
| 085 | 740A85 | 100 | 1 | - | - | - | - | - | - | - | - | 1 |
| 086 | 740A86 | Összesen | 102 965 | 651 | 64 | 188 | 916 | 192 | - | 1 472 | - | 100 912 |

JK 

740B

A tagok követelései, a tagdíjbevételek, az adóhatóságtól átutalt összegek, valamint a tagdíjat nem fizetők száma körébenként

Nagyságrand: ezer forint

| Sorszám | Sorkód | Megnevezés | Tagok száma december 31-én | Tagi követelések összege december 31-én | Tárgyévben az egyéni számlán jóváírt egyéni tagdíjbefizetés | Tárgyévben az egyéni számlán jóváírt munkáltatói hozzájárulás | A tag nyilatkozata alapján az adóhatóság által átutalt összeg | Tárgyévra vonatkozó az az egységes tagdíjat teljes mértékben meg nem fizető tagok száma | Tárgyévra vonatkozó a tagdíjat teljes mértékben meg nem fizető tagok száma | Az egységes tagdíjat teljes mértékben meg nem fizető tagok követeléseinek összege december 31-én | Tagdíjat egyáltalán nem fizető tagok követeléseinek összege december 31-én | Tárgyévben az egységes tagdíjat teljes mértékben meg nem fizető tagok egyéni tagdíjbefizetése | Tárgyévben az egységes tagdíjat teljes mértékben meg nem fizető tagok munkáltatói hozzájárulása | Mód |
|---------|--------|------------|----------------------------|---|---|---|---|---|--|--|--|---|---|-----|
| | | | 1 | 2 | 3 | 4 | 5 | 6 | 7 | 8 | 9 | 10 | 11 | |
| | | | a | b | c | d | e | f | g | h | i | j | k | |
| 001 | 740B01 | 16 | 332 | 308 | 0 | 0 | 0 | 0 | 0 | 0 | 0 | 0 | 0 | |
| 002 | 740B02 | 17 | 140 | 122 | 0 | 2 | 0 | 0 | 0 | 0 | 0 | 0 | 0 | |
| 003 | 740B03 | 18 | 67 | 45 | 0 | 0 | 1 | 0 | 39 | 0 | 13 | 0 | 0 | |
| 004 | 740B04 | 19 | 497 | 205 | 98 | 14 | 1 | 0 | 149 | 0 | 0 | 75 | 0 | |
| 005 | 740B05 | 20 | 1333 | 553 | 137 | 35 | 9 | 7 | 374 | 383 | 100 | 149 | 0 | |
| 006 | 740B06 | 21 | 2756 | 842 | 648 | 69 | 5 | 14 | 370 | 172 | 55 | 119 | 0 | |
| 007 | 740B07 | 22 | 7395 | 1117 | 1165 | 288 | 15 | 27 | 1339 | 986 | 87 | 242 | 0 | |
| 008 | 740B08 | 23 | 10735 | 872 | 2156 | 408 | 20 | 54 | 2566 | 3783 | 140 | 658 | 0 | |
| 009 | 740B09 | 24 | 133 | 22125 | 3299 | 4377 | 727 | 24 | 62 | 3131 | 4332 | 222 | 674 | 0 |
| 010 | 740B10 | 25 | 136 | 23689 | 3003 | 3625 | 1002 | 22 | 72 | 3966 | 5065 | 291 | 703 | 0 |
| 011 | 740B11 | 26 | 251 | 55632 | 6776 | 8171 | 2218 | 36 | 122 | 8625 | 8888 | 639 | 965 | 0 |
| 012 | 740B12 | 27 | 285 | 61870 | 9699 | 10069 | 2151 | 29 | 151 | 5536 | 9005 | 491 | 743 | 0 |
| 013 | 740B13 | 28 | 391 | 101079 | 12221 | 9267 | 3711 | 46 | 226 | 12969 | 21408 | 930 | 1051 | 0 |
| 014 | 740B14 | 29 | 528 | 183053 | 19032 | 14717 | 6925 | 58 | 283 | 20231 | 29377 | 1107 | 1440 | 0 |
| 015 | 740B15 | 30 | 618 | 202955 | 18136 | 16208 | 5905 | 55 | 373 | 24130 | 41681 | 972 | 1844 | 0 |
| 016 | 740B16 | 31 | 746 | 293396 | 26316 | 16406 | 6843 | 67 | 478 | 26732 | 64187 | 1977 | 1612 | 0 |
| 017 | 740B17 | 32 | 945 | 432278 | 33808 | 24069 | 8603 | 82 | 582 | 37821 | 99811 | 1737 | 2099 | 0 |
| 018 | 740B18 | 33 | 1137 | 517800 | 36666 | 22462 | 9144 | 106 | 762 | 64861 | 138563 | 4054 | 1653 | 0 |
| 019 | 740B19 | 34 | 1348 | 848040 | 58624 | 33850 | 12986 | 111 | 877 | 79723 | 176562 | 3851 | 1769 | 0 |
| 020 | 740B20 | 35 | 1500 | 973324 | 58286 | 32170 | 14114 | 132 | 953 | 82658 | 269435 | 4733 | 1701 | 0 |
| 021 | 740B21 | 36 | 1603 | 1186795 | 63977 | 36007 | 15596 | 123 | 1031 | 86767 | 293072 | 4293 | 1643 | 0 |
| 022 | 740B22 | 37 | 1745 | 1481838 | 82504 | 45817 | 19255 | 170 | 1084 | 134599 | 342872 | 6481 | 2277 | 0 |
| 023 | 740B23 | 38 | 2049 | 1926658 | 97979 | 44999 | 22349 | 173 | 1277 | 159537 | 476626 | 7114 | 1621 | 0 |
| 024 | 740B24 | 39 | 2419 | 2388888 | 117832 | 52940 | 27235 | 220 | 1507 | 196977 | 577491 | 8328 | 2936 | 0 |
| 025 | 740B25 | 40 | 2649 | 2801260 | 136774 | 53201 | 31333 | 255 | 1605 | 241961 | 689481 | 9992 | 2771 | 0 |
| 026 | 740B26 | 41 | 3090 | 3223126 | 156456 | 58268 | 33919 | 299 | 1914 | 290294 | 812796 | 12070 | 3061 | 0 |
| 027 | 740B27 | 42 | 3374 | 3780467 | 193839 | 65286 | 38730 | 353 | 2050 | 376501 | 880325 | 14778 | 3237 | 0 |
| 028 | 740B28 | 43 | 3811 | 4592125 | 210856 | 61612 | 46198 | 393 | 2301 | 420921 | 1107383 | 15557 | 3991 | 0 |
| 029 | 740B29 | 44 | 4000 | 5016469 | 242352 | 72691 | 50708 | 403 | 2369 | 433533 | 1207745 | 16309 | 2948 | 0 |
| 030 | 740B30 | 45 | 4213 | 5390953 | 251906 | 83032 | 49150 | 434 | 2539 | 491724 | 1329203 | 19016 | 3085 | 0 |
| 031 | 740B31 | 46 | 4172 | 5676704 | 252644 | 73183 | 50818 | 407 | 2446 | 451102 | 1362185 | 16471 | 3920 | 0 |
| 032 | 740B32 | 47 | 3985 | 4571381 | 191998 | 44992 | 38885 | 365 | 2008 | 412228 | 1168967 | 15062 | 2861 | 0 |
| 033 | 740B33 | 48 | 3373 | 5068230 | 207555 | 50598 | 42474 | 372 | 1947 | 473496 | 1284886 | 16223 | 2823 | 0 |
| 034 | 740B34 | 49 | 3351 | 5177314 | 238361 | 42009 | 47070 | 386 | 1856 | 471134 | 1174567 | 15079 | 3413 | 0 |
| 035 | 740B35 | 50 | 3459 | 5409282 | 244174 | 39676 | 47264 | 356 | 1931 | 550061 | 1130181 | 14683 | 2280 | 0 |
| 036 | 740B36 | 51 | 3380 | 5312894 | 243871 | 41570 | 48529 | 354 | 1835 | 397916 | 1272127 | 14990 | 2452 | 0 |
| 037 | 740B37 | 52 | 3453 | 5719432 | 258455 | 42875 | 50252 | 404 | 1786 | 460319 | 1105846 | 16893 | 2618 | 0 |
| 038 | 740B38 | 53 | 3325 | 5602561 | 258483 | 39516 | 53155 | 388 | 1729 | 511702 | 980512 | 17035 | 2204 | 0 |
| 039 | 740B39 | 54 | 2895 | 4902787 | 262863 | 38441 | 46664 | 309 | 1452 | 416830 | 846188 | 13175 | 2727 | 0 |
| 040 | 740B40 | 55 | 2969 | 5476821 | 278586 | 36897 | 53029 | 338 | 1441 | 424603 | 975508 | 14059 | 2194 | 0 |
| 041 | 740B41 | 56 | 2926 | 5255993 | 262953 | 37942 | 54139 | 278 | 1372 | 384428 | 880014 | 10942 | 2639 | 0 |
| 042 | 740B42 | 57 | 2716 | 5345897 | 286266 | 31688 | 55726 | 336 | 1242 | 474174 | 940143 | 14513 | 2384 | 0 |
| 043 | 740B43 | 58 | 2562 | 5108893 | 284611 | 27349 | 53335 | 273 | 1224 | 380580 | 777849 | 12487 | 1787 | 0 |
| 044 | 740B44 | 59 | 2571 | 5311209 | 291255 | 32974 | 58522 | 276 | 1179 | 346970 | 869212 | 12185 | 1504 | 0 |
| 045 | 740B45 | 60 | 2607 | 5765038 | 311959 | 32370 | 61856 | 284 | 1223 | 478911 | 822376 | 12393 | 1640 | 0 |
| 046 | 740B46 | 61 | 2455 | 5639165 | 290483 | 25482 | 56998 | 251 | 1159 | 417693 | 865037 | 11680 | 1357 | 0 |
| 047 | 740B47 | 62 | 2372 | 6023296 | 350196 | 23899 | 64730 | 233 | 1089 | 375428 | 794150 | 10508 | 1223 | 0 |
| 048 | 740B48 | 63 | 2250 | 5900338 | 322064 | 24470 | 61224 | 212 | 1085 | 428545 | 1087000 | 9504 | 1358 | 0 |
| 049 | 740B49 | 64 | 2210 | 6179129 | 362541 | 26186 | 64780 | 237 | 1056 | 414176 | 955409 | 10139 | 1595 | 0 |
| 050 | 740B50 | 65 | 1636 | 4806118 | 297254 | 8702 | 50317 | 91 | 975 | 286592 | 1215280 | 4006 | 210 | 0 |
| 051 | 740B51 | 66 | 1502 | 4354259 | 243121 | 11426 | 82712 | 72 | 922 | 164734 | 1267849 | 3616 | 153 | 0 |
| 052 | 740B52 | 67 | 1065 | 3270825 | 208656 | 4136 | 19739 | 47 | 689 | 172195 | 792662 | 2515 | 60 | 0 |
| 053 | 740B53 | 68 | 666 | 1739418 | 77197 | 2629 | 11464 | 21 | 451 | 49343 | 568423 | 1129 | 23 | 0 |
| 054 | 740B54 | 69 | 519 | 1270590 | 71344 | 1005 | 8370 | 23 | 372 | 56237 | 376717 | 1123 | 143 | 0 |
| 055 | 740B55 | 70 | 430 | 1209741 | 49392 | 2529 | 5884 | 17 | 320 | 38916 | 357355 | 896 | 0 | 0 |
| 056 | 740B56 | 71 | 296 | 756146 | 33345 | 463 | 3696 | 10 | 207 | 50848 | 197694 | 568 | 0 | 0 |
| 057 | 740B57 | 72 | 264 | 799869 | 30593 | 1108 | 3965 | 6 | 191 | 30113 | 250613 | 406 | 0 | 0 |
| 058 | 740B58 | 73 | 196 | 617256 | 18776 | 215 | 2816 | 7 | 133 | 14630 | 243951 | 356 | 0 | 0 |
| 059 | 740B59 | 74 | 150 | 474294 | 21524 | 349 | 1702 | 2 | 121 | 508 | 235280 | 78 | 0 | 0 |
| 060 | 740B60 | 75 | 119 | 335369 | 13828 | 0 | 1260 | 2 | 89 | 3280 | 123739 | 97 | 0 | 0 |
| 061 | 740B61 | 76 | 121 | 453984 | 11612 | 0 | 1754 | 4 | 87 | 18638 | 190377 | 203 | 0 | 0 |
| 062 | 740B62 | 77 | 98 | 252957 | 4731 | 0 | 623 | 4 | 77 | 12354 | 123677 | 120 | 0 | 0 |
| 063 | 740B63 | 78 | 70 | 288480 | 6549 | 56 | 691 | 5 | 46 | 16029 | 59168 | 229 | 55 | 0 |
| 064 | 740B64 | 79 | 53 | 109411 | 3255 | 56 | 377 | 5 | 37 | 20256 | 56404 | 161 | 55 | 0 |
| 065 | 740B65 | 80 | 43 | 129696 | 3078 | 0 | 362 | 2 | 32 | 10976 | 42176 | 120 | 0 | 0 |
| 066 | 740B66 | 81 | 41 | 75806 | 5052 | 0 | 572 | 2 | 28 | 6757 | 20586 | 125 | 0 | 0 |
| 067 | 740B67 | 82 | 27 | 85798 | 2031 | 0 | 330 | 3 | 17 | 12713 | 30091 | 173 | 0 | 0 |
| 068 | 740B68 | 83 | 24 | 69177 | 2223 | 0 | 118 | 1 | 15 | 13520 | 31069 | 60 | 0 | 0 |
| 069 | 740B69 | 84 | 10 | 63453 | 451 | 0 | 300 | 1 | 7 | 11679 | 40976 | 80 | 0 | 0 |
| 070 | 740B70 | 85 | 10 | 10623 | 395 | 0 | 36 | 0 | 8 | 0 | 5892 | 0 | 0 | 0 |
| 071 | 740B71 | 86 | 10 | 20434 | 160 | 0 | 0 | 0 | 9 | 0 | 18964 | 0 | 0 | 0 |
| 072 | 740B72 | 87 | 9 | 62585 | 2092 | 0 | 150 | 0 | 6 | 0 | 5748 | 0 | 0 | 0 |
| 073 | 740B73 | 88 | 5 | 35843 | 720 | 0 | 150 | 0 | 4 | 0 | 13 | 0 | 0 | 0 |
| 074 | 740B74 | 89 | 3 | 3528 | 0 | 0 | 0 | 0 | 3 | 0 | 3528 | 0 | 0 | 0 |
| 075 | 740B75 | 90 | 3 | 6966 | 0 | 0 | 0 | 0 | 3 | 0 | 6966 | 0 | 0 | 0 |
| 076 | 740B76 | 91 | 1 | 18 | 0 | 0 | 0 | 0 | 1 | 0 | 18 | 0 | 0 | 0 |

Handwritten signatures and initials.

| | | | | | | | | | | | | | | |
|-----|--------|----------|--------|-----------|---------|---------|---------|-------|-------|----------|----------|--------|-------|--|
| 077 | 740877 | 92 | 3 | 3 | 0 | 0 | 0 | 0 | 3 | 0 | 3 | 0 | 0 | |
| 078 | 740878 | 93 | 3 | 474 | 0 | 0 | 0 | 0 | 3 | 0 | 474 | 0 | 0 | |
| 079 | 740879 | 94 | 0 | 0 | 0 | 0 | 0 | 0 | 0 | 0 | 0 | 0 | 0 | |
| 080 | 740880 | 95 | 0 | 0 | 0 | 0 | 0 | 0 | 0 | 0 | 0 | 0 | 0 | |
| 081 | 740881 | 96 | 0 | 0 | 0 | 0 | 0 | 0 | 0 | 0 | 0 | 0 | 0 | |
| 082 | 740882 | 97 | 1 | 450 | 0 | 0 | 0 | 0 | 1 | 0 | 450 | 0 | 0 | |
| 083 | 740883 | 98 | 0 | 0 | 0 | 0 | 0 | 0 | 0 | 0 | 0 | 0 | 0 | |
| 084 | 740884 | 99 | 0 | 0 | 0 | 0 | 0 | 0 | 0 | 0 | 0 | 0 | 0 | |
| 085 | 740885 | 100 | 1 | 0 | 0 | 0 | 0 | 0 | 1 | 0 | 0 | 0 | 0 | |
| 086 | 740886 | Összesen | 100912 | 150259700 | 8151102 | 1498239 | 1566456 | 10026 | 36638 | 12470042 | 34148932 | 409439 | 88725 | |

Handwritten signature

740C

Szolgáltatást igénybevevők létszáma korévenként

| Sorszám | Sorkód | Megnevezés | Szolgáltatás | Év | Új | Lejárt | Elhalálozás | Egyéb ok | Év végén | Mód |
|---------|---------|--------------|--------------|--------|--------------|--------------------------------|-------------|----------|----------|-----|
| | | | megnevezése | elején | igénybevevők | | | | | |
| | | | 1 | 2 | 3 | | | | | |
| a | b | c | d | e | f | g | h | | | |
| 001 | 740C01 | Mindösszesen | | 68 | 1480 | 1476 | 0 | 0 | 72 | |
| | | | | | | Szolgáltatás évközi megszűnése | | | | |
| 002 | 740C1 | Összesen | Járadékos | 68 | 8 | 4 | 0 | 0 | 72 | |
| 003 | 740C101 | 16 | | 0 | 0 | 0 | 0 | 0 | 0 | |
| 004 | 740C102 | 17 | | 0 | 0 | 0 | 0 | 0 | 0 | |
| 005 | 740C103 | 18 | | 0 | 0 | 0 | 0 | 0 | 0 | |
| 006 | 740C104 | 19 | | 0 | 0 | 0 | 0 | 0 | 0 | |
| 007 | 740C105 | 20 | | 0 | 0 | 0 | 0 | 0 | 0 | |
| 008 | 740C106 | 21 | | 0 | 0 | 0 | 0 | 0 | 0 | |
| 009 | 740C107 | 22 | | 0 | 0 | 0 | 0 | 0 | 0 | |
| 010 | 740C108 | 23 | | 0 | 0 | 0 | 0 | 0 | 0 | |
| 011 | 740C109 | 24 | | 0 | 0 | 0 | 0 | 0 | 0 | |
| 012 | 740C110 | 25 | | 0 | 0 | 0 | 0 | 0 | 0 | |
| 013 | 740C111 | 26 | | 0 | 0 | 0 | 0 | 0 | 0 | |
| 014 | 740C112 | 27 | | 0 | 0 | 0 | 0 | 0 | 0 | |
| 015 | 740C113 | 28 | | 0 | 0 | 0 | 0 | 0 | 0 | |
| 016 | 740C114 | 29 | | 0 | 0 | 0 | 0 | 0 | 0 | |
| 017 | 740C115 | 30 | | 0 | 0 | 0 | 0 | 0 | 0 | |
| 018 | 740C116 | 31 | | 0 | 0 | 0 | 0 | 0 | 0 | |
| 019 | 740C117 | 32 | | 0 | 0 | 0 | 0 | 0 | 0 | |
| 020 | 740C118 | 33 | | 0 | 0 | 0 | 0 | 0 | 0 | |
| 021 | 740C119 | 34 | | 0 | 0 | 0 | 0 | 0 | 0 | |
| 022 | 740C120 | 35 | | 0 | 0 | 0 | 0 | 0 | 0 | |
| 023 | 740C121 | 36 | | 0 | 0 | 0 | 0 | 0 | 0 | |
| 024 | 740C122 | 37 | | 0 | 0 | 0 | 0 | 0 | 0 | |
| 025 | 740C123 | 38 | | 0 | 0 | 0 | 0 | 0 | 0 | |
| 026 | 740C124 | 39 | | 0 | 0 | 0 | 0 | 0 | 0 | |
| 027 | 740C125 | 40 | | 0 | 0 | 0 | 0 | 0 | 0 | |
| 028 | 740C126 | 41 | | 0 | 0 | 0 | 0 | 0 | 0 | |
| 029 | 740C127 | 42 | | 0 | 0 | 0 | 0 | 0 | 0 | |
| 030 | 740C128 | 43 | | 0 | 0 | 0 | 0 | 0 | 0 | |
| 031 | 740C129 | 44 | | 0 | 0 | 0 | 0 | 0 | 0 | |
| 032 | 740C130 | 45 | | 0 | 0 | 0 | 0 | 0 | 0 | |
| 033 | 740C131 | 46 | | 0 | 0 | 0 | 0 | 0 | 0 | |
| 034 | 740C132 | 47 | | 0 | 0 | 0 | 0 | 0 | 0 | |
| 035 | 740C133 | 48 | | 0 | 0 | 0 | 0 | 0 | 0 | |
| 036 | 740C134 | 49 | | 0 | 0 | 0 | 0 | 0 | 0 | |
| 037 | 740C135 | 50 | | 0 | 0 | 0 | 0 | 0 | 0 | |
| 038 | 740C136 | 51 | | 0 | 0 | 0 | 0 | 0 | 0 | |
| 039 | 740C137 | 52 | | 0 | 0 | 0 | 0 | 0 | 0 | |
| 040 | 740C138 | 53 | | 0 | 0 | 0 | 0 | 0 | 0 | |
| 041 | 740C139 | 54 | | 0 | 0 | 0 | 0 | 0 | 0 | |
| 042 | 740C140 | 55 | | 0 | 0 | 0 | 0 | 0 | 0 | |
| 043 | 740C141 | 56 | | 0 | 0 | 0 | 0 | 0 | 0 | |
| 044 | 740C142 | 57 | | 1 | 0 | 0 | 0 | 0 | 1 | |
| 045 | 740C143 | 58 | | 0 | 0 | 0 | 0 | 0 | 0 | |
| 046 | 740C144 | 59 | | 1 | 0 | 0 | 0 | 0 | 1 | |
| 047 | 740C145 | 60 | | 1 | 0 | 0 | 0 | 0 | 1 | |
| 048 | 740C146 | 61 | | 1 | 0 | 1 | 0 | 0 | 0 | |
| 049 | 740C147 | 62 | | 0 | 2 | 0 | 0 | 0 | 2 | |
| 050 | 740C148 | 63 | | 3 | 0 | 1 | 0 | 0 | 2 | |
| 051 | 740C149 | 64 | | 3 | 1 | 1 | 0 | 0 | 3 | |
| 052 | 740C150 | 65 | | 7 | 3 | 0 | 0 | 0 | 10 | |
| 053 | 740C151 | 66 | | 11 | 2 | 0 | 0 | 0 | 13 | |
| 054 | 740C152 | 67 | | 6 | 0 | 0 | 0 | 0 | 6 | |
| 055 | 740C153 | 68 | | 6 | 0 | 0 | 0 | 0 | 6 | |
| 056 | 740C154 | 69 | | 4 | 0 | 0 | 0 | 0 | 4 | |
| 057 | 740C155 | 70 | | 5 | 0 | 0 | 0 | 0 | 5 | |

| | | | | | | | | | | |
|-----|---------|-----|--|---|-----|-----|---|---|---|--|
| 122 | 740C934 | 49 | | 0 | 0 | 0 | 0 | 0 | 0 | |
| 123 | 740C935 | 50 | | 0 | 2 | 2 | 0 | 0 | 0 | |
| 124 | 740C936 | 51 | | 0 | 1 | 1 | 0 | 0 | 0 | |
| 125 | 740C937 | 52 | | 0 | 2 | 2 | 0 | 0 | 0 | |
| 126 | 740C938 | 53 | | 0 | 1 | 1 | 0 | 0 | 0 | |
| 127 | 740C939 | 54 | | 0 | 2 | 2 | 0 | 0 | 0 | |
| 128 | 740C940 | 55 | | 0 | 7 | 7 | 0 | 0 | 0 | |
| 129 | 740C941 | 56 | | 0 | 12 | 12 | 0 | 0 | 0 | |
| 130 | 740C942 | 57 | | 0 | 28 | 28 | 0 | 0 | 0 | |
| 131 | 740C943 | 58 | | 0 | 76 | 76 | 0 | 0 | 0 | |
| 132 | 740C944 | 59 | | 0 | 107 | 107 | 0 | 0 | 0 | |
| 133 | 740C945 | 60 | | 0 | 99 | 99 | 0 | 0 | 0 | |
| 134 | 740C946 | 61 | | 0 | 78 | 78 | 0 | 0 | 0 | |
| 135 | 740C947 | 62 | | 0 | 90 | 90 | 0 | 0 | 0 | |
| 136 | 740C948 | 63 | | 0 | 82 | 82 | 0 | 0 | 0 | |
| 137 | 740C949 | 64 | | 0 | 286 | 286 | 0 | 0 | 0 | |
| 138 | 740C950 | 65 | | 0 | 308 | 308 | 0 | 0 | 0 | |
| 139 | 740C951 | 66 | | 0 | 110 | 110 | 0 | 0 | 0 | |
| 140 | 740C952 | 67 | | 0 | 65 | 65 | 0 | 0 | 0 | |
| 141 | 740C953 | 68 | | 0 | 24 | 24 | 0 | 0 | 0 | |
| 142 | 740C954 | 69 | | 0 | 16 | 16 | 0 | 0 | 0 | |
| 143 | 740C955 | 70 | | 0 | 11 | 11 | 0 | 0 | 0 | |
| 144 | 740C956 | 71 | | 0 | 11 | 11 | 0 | 0 | 0 | |
| 145 | 740C957 | 72 | | 0 | 8 | 8 | 0 | 0 | 0 | |
| 146 | 740C958 | 73 | | 0 | 10 | 10 | 0 | 0 | 0 | |
| 147 | 740C959 | 74 | | 0 | 5 | 5 | 0 | 0 | 0 | |
| 148 | 740C960 | 75 | | 0 | 3 | 3 | 0 | 0 | 0 | |
| 149 | 740C961 | 76 | | 0 | 4 | 4 | 0 | 0 | 0 | |
| 150 | 740C962 | 77 | | 0 | 2 | 2 | 0 | 0 | 0 | |
| 151 | 740C963 | 78 | | 0 | 5 | 5 | 0 | 0 | 0 | |
| 152 | 740C964 | 79 | | 0 | 3 | 3 | 0 | 0 | 0 | |
| 153 | 740C965 | 80 | | 0 | 2 | 2 | 0 | 0 | 0 | |
| 154 | 740C966 | 81 | | 0 | 1 | 1 | 0 | 0 | 0 | |
| 155 | 740C967 | 82 | | 0 | 1 | 1 | 0 | 0 | 0 | |
| 156 | 740C968 | 83 | | 0 | 1 | 1 | 0 | 0 | 0 | |
| 157 | 740C969 | 84 | | 0 | 0 | 0 | 0 | 0 | 0 | |
| 158 | 740C970 | 85 | | 0 | 0 | 0 | 0 | 0 | 0 | |
| 159 | 740C971 | 86 | | 0 | 0 | 0 | 0 | 0 | 0 | |
| 160 | 740C972 | 87 | | 0 | 0 | 0 | 0 | 0 | 0 | |
| 161 | 740C973 | 88 | | 0 | 0 | 0 | 0 | 0 | 0 | |
| 162 | 740C974 | 89 | | 0 | 0 | 0 | 0 | 0 | 0 | |
| 163 | 740C975 | 90 | | 0 | 0 | 0 | 0 | 0 | 0 | |
| 164 | 740C976 | 91 | | 0 | 0 | 0 | 0 | 0 | 0 | |
| 165 | 740C977 | 92 | | 0 | 0 | 0 | 0 | 0 | 0 | |
| 166 | 740C978 | 93 | | 0 | 0 | 0 | 0 | 0 | 0 | |
| 167 | 740C979 | 94 | | 0 | 0 | 0 | 0 | 0 | 0 | |
| 168 | 740C980 | 95 | | 0 | 0 | 0 | 0 | 0 | 0 | |
| 169 | 740C981 | 96 | | 0 | 0 | 0 | 0 | 0 | 0 | |
| 170 | 740C982 | 97 | | 0 | 0 | 0 | 0 | 0 | 0 | |
| 171 | 740C983 | 98 | | 0 | 0 | 0 | 0 | 0 | 0 | |
| 172 | 740C984 | 99 | | 0 | 0 | 0 | 0 | 0 | 0 | |
| 173 | 740C985 | 100 | | 0 | 0 | 0 | 0 | 0 | 0 | |

84



Teljes

Portfólió állományok a vállalkozás által felvásárolt eszközök értékelésére vonatkozóan

| Számlaszám | Leírás | Környezeti felelősség | 1. vállalkozás portfóliója | | | 2. vállalkozás portfóliója | | | 3. vállalkozás portfóliója | | | 4. vállalkozás portfóliója | | | 5. vállalkozás portfóliója | | |
|------------|--------|-----------------------|----------------------------|-------|-------|----------------------------|-------|-------|----------------------------|-------|-------|----------------------------|-------|-------|----------------------------|-------|-------|
| | | | Portfólió neve | Debit | Hitel | Portfólió neve | Debit | Hitel | Portfólió neve | Debit | Hitel | Portfólió neve | Debit | Hitel | Portfólió neve | Debit | Hitel |
| 001 | 001 | | | | | | | | | | | | | | | | |
| 002 | 002 | | | | | | | | | | | | | | | | |
| 003 | 003 | | | | | | | | | | | | | | | | |
| 004 | 004 | | | | | | | | | | | | | | | | |
| 005 | 005 | | | | | | | | | | | | | | | | |
| 006 | 006 | | | | | | | | | | | | | | | | |
| 007 | 007 | | | | | | | | | | | | | | | | |
| 008 | 008 | | | | | | | | | | | | | | | | |
| 009 | 009 | | | | | | | | | | | | | | | | |
| 010 | 010 | | | | | | | | | | | | | | | | |
| 011 | 011 | | | | | | | | | | | | | | | | |
| 012 | 012 | | | | | | | | | | | | | | | | |
| 013 | 013 | | | | | | | | | | | | | | | | |
| 014 | 014 | | | | | | | | | | | | | | | | |
| 015 | 015 | | | | | | | | | | | | | | | | |
| 016 | 016 | | | | | | | | | | | | | | | | |
| 017 | 017 | | | | | | | | | | | | | | | | |
| 018 | 018 | | | | | | | | | | | | | | | | |
| 019 | 019 | | | | | | | | | | | | | | | | |
| 020 | 020 | | | | | | | | | | | | | | | | |
| 021 | 021 | | | | | | | | | | | | | | | | |
| 022 | 022 | | | | | | | | | | | | | | | | |
| 023 | 023 | | | | | | | | | | | | | | | | |
| 024 | 024 | | | | | | | | | | | | | | | | |
| 025 | 025 | | | | | | | | | | | | | | | | |
| 026 | 026 | | | | | | | | | | | | | | | | |
| 027 | 027 | | | | | | | | | | | | | | | | |
| 028 | 028 | | | | | | | | | | | | | | | | |
| 029 | 029 | | | | | | | | | | | | | | | | |
| 030 | 030 | | | | | | | | | | | | | | | | |
| 031 | 031 | | | | | | | | | | | | | | | | |
| 032 | 032 | | | | | | | | | | | | | | | | |
| 033 | 033 | | | | | | | | | | | | | | | | |
| 034 | 034 | | | | | | | | | | | | | | | | |
| 035 | 035 | | | | | | | | | | | | | | | | |
| 036 | 036 | | | | | | | | | | | | | | | | |
| 037 | 037 | | | | | | | | | | | | | | | | |
| 038 | 038 | | | | | | | | | | | | | | | | |
| 039 | 039 | | | | | | | | | | | | | | | | |
| 040 | 040 | | | | | | | | | | | | | | | | |
| 041 | 041 | | | | | | | | | | | | | | | | |
| 042 | 042 | | | | | | | | | | | | | | | | |
| 043 | 043 | | | | | | | | | | | | | | | | |
| 044 | 044 | | | | | | | | | | | | | | | | |
| 045 | 045 | | | | | | | | | | | | | | | | |
| 046 | 046 | | | | | | | | | | | | | | | | |
| 047 | 047 | | | | | | | | | | | | | | | | |
| 048 | 048 | | | | | | | | | | | | | | | | |
| 049 | 049 | | | | | | | | | | | | | | | | |
| 050 | 050 | | | | | | | | | | | | | | | | |
| 051 | 051 | | | | | | | | | | | | | | | | |
| 052 | 052 | | | | | | | | | | | | | | | | |
| 053 | 053 | | | | | | | | | | | | | | | | |
| 054 | 054 | | | | | | | | | | | | | | | | |
| 055 | 055 | | | | | | | | | | | | | | | | |
| 056 | 056 | | | | | | | | | | | | | | | | |
| 057 | 057 | | | | | | | | | | | | | | | | |
| 058 | 058 | | | | | | | | | | | | | | | | |
| 059 | 059 | | | | | | | | | | | | | | | | |
| 060 | 060 | | | | | | | | | | | | | | | | |
| 061 | 061 | | | | | | | | | | | | | | | | |
| 062 | 062 | | | | | | | | | | | | | | | | |
| 063 | 063 | | | | | | | | | | | | | | | | |
| 064 | 064 | | | | | | | | | | | | | | | | |
| 065 | 065 | | | | | | | | | | | | | | | | |
| 066 | 066 | | | | | | | | | | | | | | | | |
| 067 | 067 | | | | | | | | | | | | | | | | |
| 068 | 068 | | | | | | | | | | | | | | | | |
| 069 | 069 | | | | | | | | | | | | | | | | |
| 070 | 070 | | | | | | | | | | | | | | | | |
| 071 | 071 | | | | | | | | | | | | | | | | |
| 072 | 072 | | | | | | | | | | | | | | | | |
| 073 | 073 | | | | | | | | | | | | | | | | |
| 074 | 074 | | | | | | | | | | | | | | | | |
| 075 | 075 | | | | | | | | | | | | | | | | |
| 076 | 076 | | | | | | | | | | | | | | | | |
| 077 | 077 | | | | | | | | | | | | | | | | |
| 078 | 078 | | | | | | | | | | | | | | | | |
| 079 | 079 | | | | | | | | | | | | | | | | |
| 080 | 080 | | | | | | | | | | | | | | | | |
| 081 | 081 | | | | | | | | | | | | | | | | |
| 082 | 082 | | | | | | | | | | | | | | | | |
| 083 | 083 | | | | | | | | | | | | | | | | |
| 084 | 084 | | | | | | | | | | | | | | | | |
| 085 | 085 | | | | | | | | | | | | | | | | |
| 086 | 086 | | | | | | | | | | | | | | | | |
| 087 | 087 | | | | | | | | | | | | | | | | |
| 088 | 088 | | | | | | | | | | | | | | | | |
| 089 | 089 | | | | | | | | | | | | | | | | |
| 090 | 090 | | | | | | | | | | | | | | | | |
| 091 | 091 | | | | | | | | | | | | | | | | |
| 092 | 092 | | | | | | | | | | | | | | | | |
| 093 | 093 | | | | | | | | | | | | | | | | |
| 094 | 094 | | | | | | | | | | | | | | | | |
| 095 | 095 | | | | | | | | | | | | | | | | |
| 096 | 096 | | | | | | | | | | | | | | | | |
| 097 | 097 | | | | | | | | | | | | | | | | |
| 098 | 098 | | | | | | | | | | | | | | | | |
| 099 | 099 | | | | | | | | | | | | | | | | |
| 100 | 100 | | | | | | | | | | | | | | | | |

Table

Partskilningur á skattum og skattgjöldum og skattgjöldum og skattgjöldum

| Skilningur | 12.31.2019 | 12.31.2020 | 12.31.2021 | 12.31.2022 | 12.31.2023 | 12.31.2024 | 12.31.2025 | 12.31.2026 | 12.31.2027 | 12.31.2028 | 12.31.2029 | 12.31.2030 | 12.31.2031 | 12.31.2032 | 12.31.2033 | 12.31.2034 | 12.31.2035 | 12.31.2036 | 12.31.2037 | 12.31.2038 | 12.31.2039 | 12.31.2040 | 12.31.2041 | 12.31.2042 | 12.31.2043 | 12.31.2044 | 12.31.2045 | 12.31.2046 | 12.31.2047 | 12.31.2048 | 12.31.2049 | 12.31.2050 | 12.31.2051 | 12.31.2052 | 12.31.2053 | 12.31.2054 | 12.31.2055 | 12.31.2056 | 12.31.2057 | 12.31.2058 | 12.31.2059 | 12.31.2060 | 12.31.2061 | 12.31.2062 | 12.31.2063 | 12.31.2064 | 12.31.2065 | 12.31.2066 | 12.31.2067 | 12.31.2068 | 12.31.2069 | 12.31.2070 | 12.31.2071 | 12.31.2072 | 12.31.2073 | 12.31.2074 | 12.31.2075 | 12.31.2076 | 12.31.2077 | 12.31.2078 | 12.31.2079 | 12.31.2080 | 12.31.2081 | 12.31.2082 | 12.31.2083 | 12.31.2084 | 12.31.2085 | 12.31.2086 | 12.31.2087 | 12.31.2088 | 12.31.2089 | 12.31.2090 | 12.31.2091 | 12.31.2092 | 12.31.2093 | 12.31.2094 | 12.31.2095 | 12.31.2096 | 12.31.2097 | 12.31.2098 | 12.31.2099 | 12.31.2100 |
|------------|------------|------------|------------|------------|------------|------------|------------|------------|------------|------------|------------|------------|------------|------------|------------|------------|------------|------------|------------|------------|------------|------------|------------|------------|------------|------------|------------|------------|------------|------------|------------|------------|------------|------------|------------|------------|------------|------------|------------|------------|------------|------------|------------|------------|------------|------------|------------|------------|------------|------------|------------|------------|------------|------------|------------|------------|------------|------------|------------|------------|------------|------------|------------|------------|------------|------------|------------|------------|------------|------------|------------|------------|------------|------------|------------|------------|------------|------------|------------|------------|------------|------------|
| 12.31.2019 | 12.31.2020 | 12.31.2021 | 12.31.2022 | 12.31.2023 | 12.31.2024 | 12.31.2025 | 12.31.2026 | 12.31.2027 | 12.31.2028 | 12.31.2029 | 12.31.2030 | 12.31.2031 | 12.31.2032 | 12.31.2033 | 12.31.2034 | 12.31.2035 | 12.31.2036 | 12.31.2037 | 12.31.2038 | 12.31.2039 | 12.31.2040 | 12.31.2041 | 12.31.2042 | 12.31.2043 | 12.31.2044 | 12.31.2045 | 12.31.2046 | 12.31.2047 | 12.31.2048 | 12.31.2049 | 12.31.2050 | 12.31.2051 | 12.31.2052 | 12.31.2053 | 12.31.2054 | 12.31.2055 | 12.31.2056 | 12.31.2057 | 12.31.2058 | 12.31.2059 | 12.31.2060 | 12.31.2061 | 12.31.2062 | 12.31.2063 | 12.31.2064 | 12.31.2065 | 12.31.2066 | 12.31.2067 | 12.31.2068 | 12.31.2069 | 12.31.2070 | 12.31.2071 | 12.31.2072 | 12.31.2073 | 12.31.2074 | 12.31.2075 | 12.31.2076 | 12.31.2077 | 12.31.2078 | 12.31.2079 | 12.31.2080 | 12.31.2081 | 12.31.2082 | 12.31.2083 | 12.31.2084 | 12.31.2085 | 12.31.2086 | 12.31.2087 | 12.31.2088 | 12.31.2089 | 12.31.2090 | 12.31.2091 | 12.31.2092 | 12.31.2093 | 12.31.2094 | 12.31.2095 | 12.31.2096 | 12.31.2097 | 12.31.2098 | 12.31.2099 | 12.31.2100 | |
| 12.31.2019 | 12.31.2020 | 12.31.2021 | 12.31.2022 | 12.31.2023 | 12.31.2024 | 12.31.2025 | 12.31.2026 | 12.31.2027 | 12.31.2028 | 12.31.2029 | 12.31.2030 | 12.31.2031 | 12.31.2032 | 12.31.2033 | 12.31.2034 | 12.31.2035 | 12.31.2036 | 12.31.2037 | 12.31.2038 | 12.31.2039 | 12.31.2040 | 12.31.2041 | 12.31.2042 | 12.31.2043 | 12.31.2044 | 12.31.2045 | 12.31.2046 | 12.31.2047 | 12.31.2048 | 12.31.2049 | 12.31.2050 | 12.31.2051 | 12.31.2052 | 12.31.2053 | 12.31.2054 | 12.31.2055 | 12.31.2056 | 12.31.2057 | 12.31.2058 | 12.31.2059 | 12.31.2060 | 12.31.2061 | 12.31.2062 | 12.31.2063 | 12.31.2064 | 12.31.2065 | 12.31.2066 | 12.31.2067 | 12.31.2068 | 12.31.2069 | 12.31.2070 | 12.31.2071 | 12.31.2072 | 12.31.2073 | 12.31.2074 | 12.31.2075 | 12.31.2076 | 12.31.2077 | 12.31.2078 | 12.31.2079 | 12.31.2080 | 12.31.2081 | 12.31.2082 | 12.31.2083 | 12.31.2084 | 12.31.2085 | 12.31.2086 | 12.31.2087 | 12.31.2088 | 12.31.2089 | 12.31.2090 | 12.31.2091 | 12.31.2092 | 12.31.2093 | 12.31.2094 | 12.31.2095 | 12.31.2096 | 12.31.2097 | 12.31.2098 | 12.31.2099 | 12.31.2100 | |

Handwritten signature and initials.

Feladat megnevezése, az intézmény jogcíme, az intézmény vezetőjének aláírásával ellátott feladat megnevezése

Table with columns for task ID, task name, budget type, and financial data. Includes rows for 'Központi költségvetés', 'Magyarországi Nemzeti Köznevelési Akadémia', and 'Magyarországi Köznevelési Akadémia'. The table contains detailed financial breakdowns for various tasks and sub-tasks.

Handwritten signature and initials in the bottom right corner of the page.

Procedura de evaluare a gradului de siguranță este descrisă în Anexa 1 la Procedura de evaluare a gradului de siguranță

7/10

| Id | Descriere | Tip | Valoare | Unitate | Clasificare | Observații |
|-----|-----------|-----|---------|---------|-------------|------------|
| 427 | ... | ... | ... | ... | ... | ... |
| 433 | ... | ... | ... | ... | ... | ... |
| 434 | ... | ... | ... | ... | ... | ... |
| 435 | ... | ... | ... | ... | ... | ... |
| 436 | ... | ... | ... | ... | ... | ... |
| 437 | ... | ... | ... | ... | ... | ... |
| 438 | ... | ... | ... | ... | ... | ... |
| 439 | ... | ... | ... | ... | ... | ... |
| 440 | ... | ... | ... | ... | ... | ... |
| 441 | ... | ... | ... | ... | ... | ... |
| 442 | ... | ... | ... | ... | ... | ... |
| 443 | ... | ... | ... | ... | ... | ... |
| 444 | ... | ... | ... | ... | ... | ... |
| 445 | ... | ... | ... | ... | ... | ... |
| 446 | ... | ... | ... | ... | ... | ... |
| 447 | ... | ... | ... | ... | ... | ... |
| 448 | ... | ... | ... | ... | ... | ... |
| 449 | ... | ... | ... | ... | ... | ... |
| 450 | ... | ... | ... | ... | ... | ... |
| 451 | ... | ... | ... | ... | ... | ... |
| 452 | ... | ... | ... | ... | ... | ... |
| 453 | ... | ... | ... | ... | ... | ... |
| 454 | ... | ... | ... | ... | ... | ... |
| 455 | ... | ... | ... | ... | ... | ... |
| 456 | ... | ... | ... | ... | ... | ... |
| 457 | ... | ... | ... | ... | ... | ... |
| 458 | ... | ... | ... | ... | ... | ... |
| 459 | ... | ... | ... | ... | ... | ... |
| 460 | ... | ... | ... | ... | ... | ... |
| 461 | ... | ... | ... | ... | ... | ... |
| 462 | ... | ... | ... | ... | ... | ... |
| 463 | ... | ... | ... | ... | ... | ... |
| 464 | ... | ... | ... | ... | ... | ... |
| 465 | ... | ... | ... | ... | ... | ... |
| 466 | ... | ... | ... | ... | ... | ... |
| 467 | ... | ... | ... | ... | ... | ... |
| 468 | ... | ... | ... | ... | ... | ... |
| 469 | ... | ... | ... | ... | ... | ... |
| 470 | ... | ... | ... | ... | ... | ... |
| 471 | ... | ... | ... | ... | ... | ... |
| 472 | ... | ... | ... | ... | ... | ... |
| 473 | ... | ... | ... | ... | ... | ... |
| 474 | ... | ... | ... | ... | ... | ... |
| 475 | ... | ... | ... | ... | ... | ... |
| 476 | ... | ... | ... | ... | ... | ... |
| 477 | ... | ... | ... | ... | ... | ... |
| 478 | ... | ... | ... | ... | ... | ... |
| 479 | ... | ... | ... | ... | ... | ... |
| 480 | ... | ... | ... | ... | ... | ... |
| 481 | ... | ... | ... | ... | ... | ... |
| 482 | ... | ... | ... | ... | ... | ... |
| 483 | ... | ... | ... | ... | ... | ... |
| 484 | ... | ... | ... | ... | ... | ... |
| 485 | ... | ... | ... | ... | ... | ... |
| 486 | ... | ... | ... | ... | ... | ... |
| 487 | ... | ... | ... | ... | ... | ... |
| 488 | ... | ... | ... | ... | ... | ... |
| 489 | ... | ... | ... | ... | ... | ... |
| 490 | ... | ... | ... | ... | ... | ... |
| 491 | ... | ... | ... | ... | ... | ... |
| 492 | ... | ... | ... | ... | ... | ... |
| 493 | ... | ... | ... | ... | ... | ... |
| 494 | ... | ... | ... | ... | ... | ... |
| 495 | ... | ... | ... | ... | ... | ... |
| 496 | ... | ... | ... | ... | ... | ... |
| 497 | ... | ... | ... | ... | ... | ... |
| 498 | ... | ... | ... | ... | ... | ... |
| 499 | ... | ... | ... | ... | ... | ... |
| 500 | ... | ... | ... | ... | ... | ... |

3008

Patērētāju uzdevumi - 4. darbinātā izdevumi (neatļauts izlietojums) - izdevumi (neatļauts izlietojums)

| Kods | Apzīmējums | | | | | | | | | | | | | | | |
|------|------------|-------|--|--|--|--|--|--|--|--|--|--|--|--|--|--|
| 529 | 7201154001 | | | | | | | | | | | | | | | |
| 531 | 7201154001 | | | | | | | | | | | | | | | |
| 532 | 7201154001 | IRAMĒ | | | | | | | | | | | | | | |
| 533 | 7201154001 | | | | | | | | | | | | | | | |
| 534 | 7201154001 | | | | | | | | | | | | | | | |
| 535 | 7201154001 | | | | | | | | | | | | | | | |
| 536 | 7201154001 | | | | | | | | | | | | | | | |
| 537 | 7201154001 | | | | | | | | | | | | | | | |
| 538 | 7201154001 | | | | | | | | | | | | | | | |
| 539 | 7201154001 | | | | | | | | | | | | | | | |
| 540 | 7201154001 | | | | | | | | | | | | | | | |
| 541 | 7201154001 | | | | | | | | | | | | | | | |
| 542 | 7201154001 | | | | | | | | | | | | | | | |
| 543 | 7201154001 | | | | | | | | | | | | | | | |
| 544 | 7201154001 | | | | | | | | | | | | | | | |
| 545 | 7201154001 | | | | | | | | | | | | | | | |
| 546 | 7201154001 | | | | | | | | | | | | | | | |
| 547 | 7201154001 | | | | | | | | | | | | | | | |
| 548 | 7201154001 | | | | | | | | | | | | | | | |
| 549 | 7201154001 | | | | | | | | | | | | | | | |
| 550 | 7201154001 | | | | | | | | | | | | | | | |
| 551 | 7201154001 | | | | | | | | | | | | | | | |
| 552 | 7201154001 | | | | | | | | | | | | | | | |
| 553 | 7201154001 | | | | | | | | | | | | | | | |
| 554 | 7201154001 | | | | | | | | | | | | | | | |
| 555 | 7201154001 | | | | | | | | | | | | | | | |
| 556 | 7201154001 | | | | | | | | | | | | | | | |
| 557 | 7201154001 | | | | | | | | | | | | | | | |
| 558 | 7201154001 | | | | | | | | | | | | | | | |
| 559 | 7201154001 | | | | | | | | | | | | | | | |
| 560 | 7201154001 | | | | | | | | | | | | | | | |
| 561 | 7201154001 | | | | | | | | | | | | | | | |
| 562 | 7201154001 | | | | | | | | | | | | | | | |
| 563 | 7201154001 | | | | | | | | | | | | | | | |
| 564 | 7201154001 | | | | | | | | | | | | | | | |
| 565 | 7201154001 | | | | | | | | | | | | | | | |
| 566 | 7201154001 | | | | | | | | | | | | | | | |
| 567 | 7201154001 | | | | | | | | | | | | | | | |
| 568 | 7201154001 | | | | | | | | | | | | | | | |
| 569 | 7201154001 | | | | | | | | | | | | | | | |
| 570 | 7201154001 | | | | | | | | | | | | | | | |
| 571 | 7201154001 | | | | | | | | | | | | | | | |

Regulerende tabel van veranderingen in het aantal personeel

Table with columns: Index (1-24), Description (e.g., 'Hulpwerkzaamheden...'), and various numerical columns (2, 3, 4, 5, 6, 7, 8, 9, 10, 11, 12). Includes sub-headers like 'Nieuw', 'Bevestigd', 'Einde dienstverband', 'Overlijden', 'Vrijstelling', 'Ontslag'.

Handwritten signature and initials

Partközvetítő, a vállalkozás jogviszonyait megőrző és az új részvények kibocsátását biztosító szervezet

| | | | | | | | | | | | | |
|-----|------------|--|--|--|--|--|--|--|--|--|--|--------------|
| 403 | 7000000000 | | | | | | | | | | | H-0000000000 |
| 404 | 7000000000 | | | | | | | | | | | H-0000000000 |
| 405 | 7000000000 | | | | | | | | | | | H-0000000000 |
| 406 | 7000000000 | | | | | | | | | | | H-0000000000 |
| 407 | 7000000000 | | | | | | | | | | | H-0000000000 |
| 408 | 7000000000 | | | | | | | | | | | H-0000000000 |
| 409 | 7000000000 | | | | | | | | | | | H-0000000000 |
| 410 | 7000000000 | | | | | | | | | | | H-0000000000 |
| 411 | 7000000000 | | | | | | | | | | | H-0000000000 |
| 412 | 7000000000 | | | | | | | | | | | H-0000000000 |
| 413 | 7000000000 | | | | | | | | | | | H-0000000000 |
| 414 | 7000000000 | | | | | | | | | | | H-0000000000 |
| 415 | 7000000000 | | | | | | | | | | | H-0000000000 |
| 416 | 7000000000 | | | | | | | | | | | H-0000000000 |
| 417 | 7000000000 | | | | | | | | | | | H-0000000000 |
| 418 | 7000000000 | | | | | | | | | | | H-0000000000 |
| 419 | 7000000000 | | | | | | | | | | | H-0000000000 |
| 420 | 7000000000 | | | | | | | | | | | H-0000000000 |
| 421 | 7000000000 | | | | | | | | | | | H-0000000000 |
| 422 | 7000000000 | | | | | | | | | | | H-0000000000 |
| 423 | 7000000000 | | | | | | | | | | | H-0000000000 |
| 424 | 7000000000 | | | | | | | | | | | H-0000000000 |
| 425 | 7000000000 | | | | | | | | | | | H-0000000000 |
| 426 | 7000000000 | | | | | | | | | | | H-0000000000 |
| 427 | 7000000000 | | | | | | | | | | | H-0000000000 |
| 428 | 7000000000 | | | | | | | | | | | H-0000000000 |
| 429 | 7000000000 | | | | | | | | | | | H-0000000000 |
| 430 | 7000000000 | | | | | | | | | | | H-0000000000 |
| 431 | 7000000000 | | | | | | | | | | | H-0000000000 |
| 432 | 7000000000 | | | | | | | | | | | H-0000000000 |
| 433 | 7000000000 | | | | | | | | | | | H-0000000000 |
| 434 | 7000000000 | | | | | | | | | | | H-0000000000 |
| 435 | 7000000000 | | | | | | | | | | | H-0000000000 |
| 436 | 7000000000 | | | | | | | | | | | H-0000000000 |
| 437 | 7000000000 | | | | | | | | | | | H-0000000000 |
| 438 | 7000000000 | | | | | | | | | | | H-0000000000 |
| 439 | 7000000000 | | | | | | | | | | | H-0000000000 |
| 440 | 7000000000 | | | | | | | | | | | H-0000000000 |
| 441 | 7000000000 | | | | | | | | | | | H-0000000000 |
| 442 | 7000000000 | | | | | | | | | | | H-0000000000 |
| 443 | 7000000000 | | | | | | | | | | | H-0000000000 |
| 444 | 7000000000 | | | | | | | | | | | H-0000000000 |
| 445 | 7000000000 | | | | | | | | | | | H-0000000000 |
| 446 | 7000000000 | | | | | | | | | | | H-0000000000 |
| 447 | 7000000000 | | | | | | | | | | | H-0000000000 |
| 448 | 7000000000 | | | | | | | | | | | H-0000000000 |
| 449 | 7000000000 | | | | | | | | | | | H-0000000000 |
| 450 | 7000000000 | | | | | | | | | | | H-0000000000 |
| 451 | 7000000000 | | | | | | | | | | | H-0000000000 |

Personnel management and related information (Belső személyzeti és kapcsolódó információk)

Personnel management (Belső személyzeti információk)

| Sorszám | Név | Éves adatok | | Külső adatok | | Egyéb adatok | | További információk | |
|---------|-----|-------------|-----|--------------|-----|--------------|-----|---------------------|-----|
| | | Átlag | Max | Átlag | Max | Átlag | Max | Átlag | Max |
| 101 | ... | ... | ... | ... | ... | ... | ... | ... | ... |
| 102 | ... | ... | ... | ... | ... | ... | ... | ... | ... |
| 103 | ... | ... | ... | ... | ... | ... | ... | ... | ... |
| 104 | ... | ... | ... | ... | ... | ... | ... | ... | ... |
| 105 | ... | ... | ... | ... | ... | ... | ... | ... | ... |
| 106 | ... | ... | ... | ... | ... | ... | ... | ... | ... |
| 107 | ... | ... | ... | ... | ... | ... | ... | ... | ... |
| 108 | ... | ... | ... | ... | ... | ... | ... | ... | ... |
| 109 | ... | ... | ... | ... | ... | ... | ... | ... | ... |
| 110 | ... | ... | ... | ... | ... | ... | ... | ... | ... |
| 111 | ... | ... | ... | ... | ... | ... | ... | ... | ... |
| 112 | ... | ... | ... | ... | ... | ... | ... | ... | ... |
| 113 | ... | ... | ... | ... | ... | ... | ... | ... | ... |
| 114 | ... | ... | ... | ... | ... | ... | ... | ... | ... |
| 115 | ... | ... | ... | ... | ... | ... | ... | ... | ... |
| 116 | ... | ... | ... | ... | ... | ... | ... | ... | ... |
| 117 | ... | ... | ... | ... | ... | ... | ... | ... | ... |
| 118 | ... | ... | ... | ... | ... | ... | ... | ... | ... |
| 119 | ... | ... | ... | ... | ... | ... | ... | ... | ... |
| 120 | ... | ... | ... | ... | ... | ... | ... | ... | ... |
| 121 | ... | ... | ... | ... | ... | ... | ... | ... | ... |
| 122 | ... | ... | ... | ... | ... | ... | ... | ... | ... |
| 123 | ... | ... | ... | ... | ... | ... | ... | ... | ... |
| 124 | ... | ... | ... | ... | ... | ... | ... | ... | ... |
| 125 | ... | ... | ... | ... | ... | ... | ... | ... | ... |
| 126 | ... | ... | ... | ... | ... | ... | ... | ... | ... |
| 127 | ... | ... | ... | ... | ... | ... | ... | ... | ... |
| 128 | ... | ... | ... | ... | ... | ... | ... | ... | ... |
| 129 | ... | ... | ... | ... | ... | ... | ... | ... | ... |
| 130 | ... | ... | ... | ... | ... | ... | ... | ... | ... |
| 131 | ... | ... | ... | ... | ... | ... | ... | ... | ... |
| 132 | ... | ... | ... | ... | ... | ... | ... | ... | ... |
| 133 | ... | ... | ... | ... | ... | ... | ... | ... | ... |
| 134 | ... | ... | ... | ... | ... | ... | ... | ... | ... |
| 135 | ... | ... | ... | ... | ... | ... | ... | ... | ... |
| 136 | ... | ... | ... | ... | ... | ... | ... | ... | ... |
| 137 | ... | ... | ... | ... | ... | ... | ... | ... | ... |
| 138 | ... | ... | ... | ... | ... | ... | ... | ... | ... |
| 139 | ... | ... | ... | ... | ... | ... | ... | ... | ... |
| 140 | ... | ... | ... | ... | ... | ... | ... | ... | ... |
| 141 | ... | ... | ... | ... | ... | ... | ... | ... | ... |
| 142 | ... | ... | ... | ... | ... | ... | ... | ... | ... |
| 143 | ... | ... | ... | ... | ... | ... | ... | ... | ... |
| 144 | ... | ... | ... | ... | ... | ... | ... | ... | ... |
| 145 | ... | ... | ... | ... | ... | ... | ... | ... | ... |
| 146 | ... | ... | ... | ... | ... | ... | ... | ... | ... |
| 147 | ... | ... | ... | ... | ... | ... | ... | ... | ... |
| 148 | ... | ... | ... | ... | ... | ... | ... | ... | ... |
| 149 | ... | ... | ... | ... | ... | ... | ... | ... | ... |
| 150 | ... | ... | ... | ... | ... | ... | ... | ... | ... |
| 151 | ... | ... | ... | ... | ... | ... | ... | ... | ... |
| 152 | ... | ... | ... | ... | ... | ... | ... | ... | ... |
| 153 | ... | ... | ... | ... | ... | ... | ... | ... | ... |
| 154 | ... | ... | ... | ... | ... | ... | ... | ... | ... |
| 155 | ... | ... | ... | ... | ... | ... | ... | ... | ... |
| 156 | ... | ... | ... | ... | ... | ... | ... | ... | ... |
| 157 | ... | ... | ... | ... | ... | ... | ... | ... | ... |
| 158 | ... | ... | ... | ... | ... | ... | ... | ... | ... |
| 159 | ... | ... | ... | ... | ... | ... | ... | ... | ... |
| 160 | ... | ... | ... | ... | ... | ... | ... | ... | ... |
| 161 | ... | ... | ... | ... | ... | ... | ... | ... | ... |
| 162 | ... | ... | ... | ... | ... | ... | ... | ... | ... |
| 163 | ... | ... | ... | ... | ... | ... | ... | ... | ... |
| 164 | ... | ... | ... | ... | ... | ... | ... | ... | ... |
| 165 | ... | ... | ... | ... | ... | ... | ... | ... | ... |
| 166 | ... | ... | ... | ... | ... | ... | ... | ... | ... |
| 167 | ... | ... | ... | ... | ... | ... | ... | ... | ... |
| 168 | ... | ... | ... | ... | ... | ... | ... | ... | ... |
| 169 | ... | ... | ... | ... | ... | ... | ... | ... | ... |
| 170 | ... | ... | ... | ... | ... | ... | ... | ... | ... |
| 171 | ... | ... | ... | ... | ... | ... | ... | ... | ... |
| 172 | ... | ... | ... | ... | ... | ... | ... | ... | ... |
| 173 | ... | ... | ... | ... | ... | ... | ... | ... | ... |
| 174 | ... | ... | ... | ... | ... | ... | ... | ... | ... |
| 175 | ... | ... | ... | ... | ... | ... | ... | ... | ... |
| 176 | ... | ... | ... | ... | ... | ... | ... | ... | ... |
| 177 | ... | ... | ... | ... | ... | ... | ... | ... | ... |
| 178 | ... | ... | ... | ... | ... | ... | ... | ... | ... |
| 179 | ... | ... | ... | ... | ... | ... | ... | ... | ... |
| 180 | ... | ... | ... | ... | ... | ... | ... | ... | ... |
| 181 | ... | ... | ... | ... | ... | ... | ... | ... | ... |
| 182 | ... | ... | ... | ... | ... | ... | ... | ... | ... |
| 183 | ... | ... | ... | ... | ... | ... | ... | ... | ... |
| 184 | ... | ... | ... | ... | ... | ... | ... | ... | ... |
| 185 | ... | ... | ... | ... | ... | ... | ... | ... | ... |
| 186 | ... | ... | ... | ... | ... | ... | ... | ... | ... |
| 187 | ... | ... | ... | ... | ... | ... | ... | ... | ... |
| 188 | ... | ... | ... | ... | ... | ... | ... | ... | ... |
| 189 | ... | ... | ... | ... | ... | ... | ... | ... | ... |
| 190 | ... | ... | ... | ... | ... | ... | ... | ... | ... |
| 191 | ... | ... | ... | ... | ... | ... | ... | ... | ... |
| 192 | ... | ... | ... | ... | ... | ... | ... | ... | ... |
| 193 | ... | ... | ... | ... | ... | ... | ... | ... | ... |
| 194 | ... | ... | ... | ... | ... | ... | ... | ... | ... |
| 195 | ... | ... | ... | ... | ... | ... | ... | ... | ... |
| 196 | ... | ... | ... | ... | ... | ... | ... | ... | ... |
| 197 | ... | ... | ... | ... | ... | ... | ... | ... | ... |
| 198 | ... | ... | ... | ... | ... | ... | ... | ... | ... |
| 199 | ... | ... | ... | ... | ... | ... | ... | ... | ... |
| 200 | ... | ... | ... | ... | ... | ... | ... | ... | ... |

Handwritten signature and date (11.17.24)

Перечень объектов учета, находящихся на балансе предприятия

| № п/п | Наименование объекта учета | Код объекта учета | Площадь (м²) | Средняя стоимость за м² (руб.) | Сумма в руб. | Средняя стоимость за м² (руб.) | Сумма в руб. | Средняя стоимость за м² (руб.) | Сумма в руб. | Средняя стоимость за м² (руб.) | Сумма в руб. |
|-------|----------------------------|-------------------|--------------|--------------------------------|--------------|--------------------------------|--------------|--------------------------------|--------------|--------------------------------|--------------|
| 004 | 2004110004 | 1 | 17,07 | 13 226 | 226 726 | 13 226 | 226 726 | 13 226 | 226 726 | 13 226 | 226 726 |
| 005 | 2004110005 | 1 | 18,42 | 13 226 | 243 707 | 13 226 | 243 707 | 13 226 | 243 707 | 13 226 | 243 707 |
| 006 | 2004110006 | 1 | 18,42 | 13 226 | 243 707 | 13 226 | 243 707 | 13 226 | 243 707 | 13 226 | 243 707 |
| 007 | 2004110007 | 1 | 18,42 | 13 226 | 243 707 | 13 226 | 243 707 | 13 226 | 243 707 | 13 226 | 243 707 |
| 008 | 2004110008 | 1 | 18,42 | 13 226 | 243 707 | 13 226 | 243 707 | 13 226 | 243 707 | 13 226 | 243 707 |
| 009 | 2004110009 | 1 | 18,42 | 13 226 | 243 707 | 13 226 | 243 707 | 13 226 | 243 707 | 13 226 | 243 707 |
| 010 | 2004110010 | 1 | 18,42 | 13 226 | 243 707 | 13 226 | 243 707 | 13 226 | 243 707 | 13 226 | 243 707 |
| 011 | 2004110011 | 1 | 18,42 | 13 226 | 243 707 | 13 226 | 243 707 | 13 226 | 243 707 | 13 226 | 243 707 |
| 012 | 2004110012 | 1 | 18,42 | 13 226 | 243 707 | 13 226 | 243 707 | 13 226 | 243 707 | 13 226 | 243 707 |
| 013 | 2004110013 | 1 | 18,42 | 13 226 | 243 707 | 13 226 | 243 707 | 13 226 | 243 707 | 13 226 | 243 707 |
| 014 | 2004110014 | 1 | 18,42 | 13 226 | 243 707 | 13 226 | 243 707 | 13 226 | 243 707 | 13 226 | 243 707 |
| 015 | 2004110015 | 1 | 18,42 | 13 226 | 243 707 | 13 226 | 243 707 | 13 226 | 243 707 | 13 226 | 243 707 |
| 016 | 2004110016 | 1 | 18,42 | 13 226 | 243 707 | 13 226 | 243 707 | 13 226 | 243 707 | 13 226 | 243 707 |
| 017 | 2004110017 | 1 | 18,42 | 13 226 | 243 707 | 13 226 | 243 707 | 13 226 | 243 707 | 13 226 | 243 707 |
| 018 | 2004110018 | 1 | 18,42 | 13 226 | 243 707 | 13 226 | 243 707 | 13 226 | 243 707 | 13 226 | 243 707 |
| 019 | 2004110019 | 1 | 18,42 | 13 226 | 243 707 | 13 226 | 243 707 | 13 226 | 243 707 | 13 226 | 243 707 |
| 020 | 2004110020 | 1 | 18,42 | 13 226 | 243 707 | 13 226 | 243 707 | 13 226 | 243 707 | 13 226 | 243 707 |
| 021 | 2004110021 | 1 | 18,42 | 13 226 | 243 707 | 13 226 | 243 707 | 13 226 | 243 707 | 13 226 | 243 707 |
| 022 | 2004110022 | 1 | 18,42 | 13 226 | 243 707 | 13 226 | 243 707 | 13 226 | 243 707 | 13 226 | 243 707 |
| 023 | 2004110023 | 1 | 18,42 | 13 226 | 243 707 | 13 226 | 243 707 | 13 226 | 243 707 | 13 226 | 243 707 |
| 024 | 2004110024 | 1 | 18,42 | 13 226 | 243 707 | 13 226 | 243 707 | 13 226 | 243 707 | 13 226 | 243 707 |
| 025 | 2004110025 | 1 | 18,42 | 13 226 | 243 707 | 13 226 | 243 707 | 13 226 | 243 707 | 13 226 | 243 707 |
| 026 | 2004110026 | 1 | 18,42 | 13 226 | 243 707 | 13 226 | 243 707 | 13 226 | 243 707 | 13 226 | 243 707 |
| 027 | 2004110027 | 1 | 18,42 | 13 226 | 243 707 | 13 226 | 243 707 | 13 226 | 243 707 | 13 226 | 243 707 |
| 028 | 2004110028 | 1 | 18,42 | 13 226 | 243 707 | 13 226 | 243 707 | 13 226 | 243 707 | 13 226 | 243 707 |
| 029 | 2004110029 | 1 | 18,42 | 13 226 | 243 707 | 13 226 | 243 707 | 13 226 | 243 707 | 13 226 | 243 707 |
| 030 | 2004110030 | 1 | 18,42 | 13 226 | 243 707 | 13 226 | 243 707 | 13 226 | 243 707 | 13 226 | 243 707 |
| 031 | 2004110031 | 1 | 18,42 | 13 226 | 243 707 | 13 226 | 243 707 | 13 226 | 243 707 | 13 226 | 243 707 |
| 032 | 2004110032 | 1 | 18,42 | 13 226 | 243 707 | 13 226 | 243 707 | 13 226 | 243 707 | 13 226 | 243 707 |
| 033 | 2004110033 | 1 | 18,42 | 13 226 | 243 707 | 13 226 | 243 707 | 13 226 | 243 707 | 13 226 | 243 707 |
| 034 | 2004110034 | 1 | 18,42 | 13 226 | 243 707 | 13 226 | 243 707 | 13 226 | 243 707 | 13 226 | 243 707 |
| 035 | 2004110035 | 1 | 18,42 | 13 226 | 243 707 | 13 226 | 243 707 | 13 226 | 243 707 | 13 226 | 243 707 |
| 036 | 2004110036 | 1 | 18,42 | 13 226 | 243 707 | 13 226 | 243 707 | 13 226 | 243 707 | 13 226 | 243 707 |
| 037 | 2004110037 | 1 | 18,42 | 13 226 | 243 707 | 13 226 | 243 707 | 13 226 | 243 707 | 13 226 | 243 707 |
| 038 | 2004110038 | 1 | 18,42 | 13 226 | 243 707 | 13 226 | 243 707 | 13 226 | 243 707 | 13 226 | 243 707 |
| 039 | 2004110039 | 1 | 18,42 | 13 226 | 243 707 | 13 226 | 243 707 | 13 226 | 243 707 | 13 226 | 243 707 |
| 040 | 2004110040 | 1 | 18,42 | 13 226 | 243 707 | 13 226 | 243 707 | 13 226 | 243 707 | 13 226 | 243 707 |
| 041 | 2004110041 | 1 | 18,42 | 13 226 | 243 707 | 13 226 | 243 707 | 13 226 | 243 707 | 13 226 | 243 707 |
| 042 | 2004110042 | 1 | 18,42 | 13 226 | 243 707 | 13 226 | 243 707 | 13 226 | 243 707 | 13 226 | 243 707 |
| 043 | 2004110043 | 1 | 18,42 | 13 226 | 243 707 | 13 226 | 243 707 | 13 226 | 243 707 | 13 226 | 243 707 |
| 044 | 2004110044 | 1 | 18,42 | 13 226 | 243 707 | 13 226 | 243 707 | 13 226 | 243 707 | 13 226 | 243 707 |
| 045 | 2004110045 | 1 | 18,42 | 13 226 | 243 707 | 13 226 | 243 707 | 13 226 | 243 707 | 13 226 | 243 707 |
| 046 | 2004110046 | 1 | 18,42 | 13 226 | 243 707 | 13 226 | 243 707 | 13 226 | 243 707 | 13 226 | 243 707 |
| 047 | 2004110047 | 1 | 18,42 | 13 226 | 243 707 | 13 226 | 243 707 | 13 226 | 243 707 | 13 226 | 243 707 |
| 048 | 2004110048 | 1 | 18,42 | 13 226 | 243 707 | 13 226 | 243 707 | 13 226 | 243 707 | 13 226 | 243 707 |
| 049 | 2004110049 | 1 | 18,42 | 13 226 | 243 707 | 13 226 | 243 707 | 13 226 | 243 707 | 13 226 | 243 707 |
| 050 | 2004110050 | 1 | 18,42 | 13 226 | 243 707 | 13 226 | 243 707 | 13 226 | 243 707 | 13 226 | 243 707 |



Papildu darbības / papildu pasākumi, mērķot mitināt darbu ražošanas riskus

| Kods | Darbības / pasākumi | Paredzamais avotu novēršana | | | Mērķam pieliktās izmaksas | | | Izdevumu avotiem: pilnveidīgi, daļēji, nepilnveidīgi, neizdevumi | | | | Pamatlīdzekļu avotiem | | | | |
|------|---------------------|-----------------------------|-----------|-----------|---------------------------|----------|----------|--|--------|---------------|------------|-----------------------|--------|---------------|------------|---|
| | | Plānots | Īstenots | Atlikums | Plānots | Īstenots | Atlikums | Pilnveidīgi | Daļēji | Nepilnveidīgi | Neizdevumi | Pilnveidīgi | Daļēji | Nepilnveidīgi | Neizdevumi | |
| 307 | 7000221000 | 0 | 0 | 0 | 0 | 0 | 0 | 0 | 0 | 0 | 0 | 0 | 0 | 0 | 0 | 0 |
| 308 | 7000221001 | 8 500,00 | 7 118,242 | 1 381,758 | 0 | 0 | 0 | 0 | 0 | 0 | 0 | 0 | 0 | 0 | 0 | 0 |
| 309 | 7000221002 | 4 500,00 | 4 126,574 | 373,426 | 0 | 0 | 0 | 0 | 0 | 0 | 0 | 0 | 0 | 0 | 0 | 0 |
| 310 | 7000221003 | 1 000,00 | 1 000,00 | 0,000 | 0 | 0 | 0 | 0 | 0 | 0 | 0 | 0 | 0 | 0 | 0 | 0 |
| 311 | 7000221004 | 0 | 0 | 0 | 0 | 0 | 0 | 0 | 0 | 0 | 0 | 0 | 0 | 0 | 0 | 0 |
| 312 | 7000221005 | 0 | 0 | 0 | 0 | 0 | 0 | 0 | 0 | 0 | 0 | 0 | 0 | 0 | 0 | 0 |
| 313 | 7000221006 | 0 | 0 | 0 | 0 | 0 | 0 | 0 | 0 | 0 | 0 | 0 | 0 | 0 | 0 | 0 |
| 314 | 7000221007 | 1 000,00 | 1 000,00 | 0,000 | 0 | 0 | 0 | 0 | 0 | 0 | 0 | 0 | 0 | 0 | 0 | 0 |
| 315 | 7000221008 | 0 | 0 | 0 | 0 | 0 | 0 | 0 | 0 | 0 | 0 | 0 | 0 | 0 | 0 | 0 |
| 316 | 7000221009 | 0 | 0 | 0 | 0 | 0 | 0 | 0 | 0 | 0 | 0 | 0 | 0 | 0 | 0 | 0 |
| 317 | 7000221010 | 0 | 0 | 0 | 0 | 0 | 0 | 0 | 0 | 0 | 0 | 0 | 0 | 0 | 0 | 0 |
| 318 | 7000221011 | 0 | 0 | 0 | 0 | 0 | 0 | 0 | 0 | 0 | 0 | 0 | 0 | 0 | 0 | 0 |
| 319 | 7000221012 | 0 | 0 | 0 | 0 | 0 | 0 | 0 | 0 | 0 | 0 | 0 | 0 | 0 | 0 | 0 |
| 320 | 7000221013 | 0 | 0 | 0 | 0 | 0 | 0 | 0 | 0 | 0 | 0 | 0 | 0 | 0 | 0 | 0 |
| 321 | 7000221014 | 0 | 0 | 0 | 0 | 0 | 0 | 0 | 0 | 0 | 0 | 0 | 0 | 0 | 0 | 0 |
| 322 | 7000221015 | 0 | 0 | 0 | 0 | 0 | 0 | 0 | 0 | 0 | 0 | 0 | 0 | 0 | 0 | 0 |
| 323 | 7000221016 | 0 | 0 | 0 | 0 | 0 | 0 | 0 | 0 | 0 | 0 | 0 | 0 | 0 | 0 | 0 |
| 324 | 7000221017 | 0 | 0 | 0 | 0 | 0 | 0 | 0 | 0 | 0 | 0 | 0 | 0 | 0 | 0 | 0 |
| 325 | 7000221018 | 0 | 0 | 0 | 0 | 0 | 0 | 0 | 0 | 0 | 0 | 0 | 0 | 0 | 0 | 0 |
| 326 | 7000221019 | 0 | 0 | 0 | 0 | 0 | 0 | 0 | 0 | 0 | 0 | 0 | 0 | 0 | 0 | 0 |
| 327 | 7000221020 | 0 | 0 | 0 | 0 | 0 | 0 | 0 | 0 | 0 | 0 | 0 | 0 | 0 | 0 | 0 |
| 328 | 7000221021 | 0 | 0 | 0 | 0 | 0 | 0 | 0 | 0 | 0 | 0 | 0 | 0 | 0 | 0 | 0 |
| 329 | 7000221022 | 0 | 0 | 0 | 0 | 0 | 0 | 0 | 0 | 0 | 0 | 0 | 0 | 0 | 0 | 0 |
| 330 | 7000221023 | 0 | 0 | 0 | 0 | 0 | 0 | 0 | 0 | 0 | 0 | 0 | 0 | 0 | 0 | 0 |
| 331 | 7000221024 | 0 | 0 | 0 | 0 | 0 | 0 | 0 | 0 | 0 | 0 | 0 | 0 | 0 | 0 | 0 |
| 332 | 7000221025 | 0 | 0 | 0 | 0 | 0 | 0 | 0 | 0 | 0 | 0 | 0 | 0 | 0 | 0 | 0 |
| 333 | 7000221026 | 0 | 0 | 0 | 0 | 0 | 0 | 0 | 0 | 0 | 0 | 0 | 0 | 0 | 0 | 0 |
| 334 | 7000221027 | 0 | 0 | 0 | 0 | 0 | 0 | 0 | 0 | 0 | 0 | 0 | 0 | 0 | 0 | 0 |
| 335 | 7000221028 | 0 | 0 | 0 | 0 | 0 | 0 | 0 | 0 | 0 | 0 | 0 | 0 | 0 | 0 | 0 |
| 336 | 7000221029 | 0 | 0 | 0 | 0 | 0 | 0 | 0 | 0 | 0 | 0 | 0 | 0 | 0 | 0 | 0 |
| 337 | 7000221030 | 0 | 0 | 0 | 0 | 0 | 0 | 0 | 0 | 0 | 0 | 0 | 0 | 0 | 0 | 0 |
| 338 | 7000221031 | 0 | 0 | 0 | 0 | 0 | 0 | 0 | 0 | 0 | 0 | 0 | 0 | 0 | 0 | 0 |
| 339 | 7000221032 | 0 | 0 | 0 | 0 | 0 | 0 | 0 | 0 | 0 | 0 | 0 | 0 | 0 | 0 | 0 |
| 340 | 7000221033 | 0 | 0 | 0 | 0 | 0 | 0 | 0 | 0 | 0 | 0 | 0 | 0 | 0 | 0 | 0 |
| 341 | 7000221034 | 0 | 0 | 0 | 0 | 0 | 0 | 0 | 0 | 0 | 0 | 0 | 0 | 0 | 0 | 0 |
| 342 | 7000221035 | 0 | 0 | 0 | 0 | 0 | 0 | 0 | 0 | 0 | 0 | 0 | 0 | 0 | 0 | 0 |
| 343 | 7000221036 | 0 | 0 | 0 | 0 | 0 | 0 | 0 | 0 | 0 | 0 | 0 | 0 | 0 | 0 | 0 |
| 344 | 7000221037 | 0 | 0 | 0 | 0 | 0 | 0 | 0 | 0 | 0 | 0 | 0 | 0 | 0 | 0 | 0 |

Handwritten signature and initials at the bottom right of the page.

Prilozhenie k Arvaykor' Otschet na 2005 god. Podrazdel 05. Arvaykor' Otschet na 2005 god. Prilozhenie k Arvaykor' Otschet na 2005 god.

| Arvaykor' Otschet na 2005 god | Podrazdel 05 | Arvaykor' Otschet na 2005 god | Podrazdel 05 | Arvaykor' Otschet na 2005 god | Podrazdel 05 | Arvaykor' Otschet na 2005 god | Podrazdel 05 | Arvaykor' Otschet na 2005 god | Podrazdel 05 | Arvaykor' Otschet na 2005 god | Podrazdel 05 |
|-------------------------------|-------------------------|-------------------------------|-------------------------------|-------------------------------|-------------------------------|-------------------------------|-------------------------------|-------------------------------|-------------------------------|-------------------------------|-------------------------------|
| Kod | Naznacheniya i opisanie | Podrazdel 05 | Arvaykor' Otschet na 2005 god | Podrazdel 05 | Arvaykor' Otschet na 2005 god | Podrazdel 05 | Arvaykor' Otschet na 2005 god | Podrazdel 05 | Arvaykor' Otschet na 2005 god | Podrazdel 05 | Arvaykor' Otschet na 2005 god |
| | | | | | | | | | | | |
| 010 | | | | | | | | | | | |
| 020 | | | | | | | | | | | |
| 030 | | | | | | | | | | | |
| 040 | | | | | | | | | | | |
| 050 | | | | | | | | | | | |
| 060 | | | | | | | | | | | |
| 070 | | | | | | | | | | | |
| 080 | | | | | | | | | | | |
| 090 | | | | | | | | | | | |
| 100 | | | | | | | | | | | |
| 110 | | | | | | | | | | | |
| 120 | | | | | | | | | | | |
| 130 | | | | | | | | | | | |
| 140 | | | | | | | | | | | |
| 150 | | | | | | | | | | | |
| 160 | | | | | | | | | | | |
| 170 | | | | | | | | | | | |
| 180 | | | | | | | | | | | |
| 190 | | | | | | | | | | | |
| 200 | | | | | | | | | | | |
| 210 | | | | | | | | | | | |
| 220 | | | | | | | | | | | |
| 230 | | | | | | | | | | | |
| 240 | | | | | | | | | | | |
| 250 | | | | | | | | | | | |
| 260 | | | | | | | | | | | |
| 270 | | | | | | | | | | | |
| 280 | | | | | | | | | | | |
| 290 | | | | | | | | | | | |
| 300 | | | | | | | | | | | |
| 310 | | | | | | | | | | | |
| 320 | | | | | | | | | | | |
| 330 | | | | | | | | | | | |
| 340 | | | | | | | | | | | |
| 350 | | | | | | | | | | | |
| 360 | | | | | | | | | | | |
| 370 | | | | | | | | | | | |
| 380 | | | | | | | | | | | |
| 390 | | | | | | | | | | | |
| 400 | | | | | | | | | | | |
| 410 | | | | | | | | | | | |
| 420 | | | | | | | | | | | |
| 430 | | | | | | | | | | | |
| 440 | | | | | | | | | | | |
| 450 | | | | | | | | | | | |
| 460 | | | | | | | | | | | |
| 470 | | | | | | | | | | | |
| 480 | | | | | | | | | | | |
| 490 | | | | | | | | | | | |
| 500 | | | | | | | | | | | |
| 510 | | | | | | | | | | | |
| 520 | | | | | | | | | | | |
| 530 | | | | | | | | | | | |
| 540 | | | | | | | | | | | |
| 550 | | | | | | | | | | | |
| 560 | | | | | | | | | | | |
| 570 | | | | | | | | | | | |
| 580 | | | | | | | | | | | |
| 590 | | | | | | | | | | | |
| 600 | | | | | | | | | | | |
| 610 | | | | | | | | | | | |
| 620 | | | | | | | | | | | |
| 630 | | | | | | | | | | | |
| 640 | | | | | | | | | | | |
| 650 | | | | | | | | | | | |
| 660 | | | | | | | | | | | |
| 670 | | | | | | | | | | | |
| 680 | | | | | | | | | | | |
| 690 | | | | | | | | | | | |
| 700 | | | | | | | | | | | |
| 710 | | | | | | | | | | | |
| 720 | | | | | | | | | | | |
| 730 | | | | | | | | | | | |
| 740 | | | | | | | | | | | |
| 750 | | | | | | | | | | | |
| 760 | | | | | | | | | | | |
| 770 | | | | | | | | | | | |
| 780 | | | | | | | | | | | |
| 790 | | | | | | | | | | | |
| 800 | | | | | | | | | | | |
| 810 | | | | | | | | | | | |
| 820 | | | | | | | | | | | |
| 830 | | | | | | | | | | | |
| 840 | | | | | | | | | | | |
| 850 | | | | | | | | | | | |
| 860 | | | | | | | | | | | |
| 870 | | | | | | | | | | | |
| 880 | | | | | | | | | | | |
| 890 | | | | | | | | | | | |
| 900 | | | | | | | | | | | |
| 910 | | | | | | | | | | | |
| 920 | | | | | | | | | | | |
| 930 | | | | | | | | | | | |
| 940 | | | | | | | | | | | |
| 950 | | | | | | | | | | | |
| 960 | | | | | | | | | | | |
| 970 | | | | | | | | | | | |
| 980 | | | | | | | | | | | |
| 990 | | | | | | | | | | | |
| 1000 | | | | | | | | | | | |

Handwritten signature and initials.

Pasaules Atbalsta valdības nepilnās atbildības sistēmā iekļauti šādi darbinieki

| Nr. | Darbināja nosaukums | Darbināja ID | Pagaidu pasākumu ieviešanas laikā | | Pirms 2020. gada 1. janvāra | | 2020. gada 1. janvārī | | Darbināja statuss | Pasaules Atbalsta valdības nepilnās atbildības sistēmā | |
|-----|---------------------|--------------|--------------------------------------|--|--------------------------------------|--|--------------------------------------|--|-------------------|--|-----------|
| | | | Ar dienesta pienākumiem nodarbošanās | Ar atvaļinājuma pienākumiem nodarbošanās | Ar dienesta pienākumiem nodarbošanās | Ar atvaļinājuma pienākumiem nodarbošanās | Ar dienesta pienākumiem nodarbošanās | Ar atvaļinājuma pienākumiem nodarbošanās | | | |
| 459 | 21803210015 | 05000110001 | 375.004 | 392.371 | 1.952 | 3.126 | 2.296 | | | 216.529 | 232.173 |
| 459 | 21803210015 | 05001100015 | 58.011 | 48.256 | | | | | | 38.611 | 48.256 |
| 459 | 21803210015 | 05001100015 | 1.706.231 | 1.600.242 | 6.170 | 18.147 | 18.026 | 3.104 | 3.104 | 1.728.034 | 1.675.302 |
| 460 | 21803210016 | 05001100016 | 78.898 | 87.987 | | | | | | 78.898 | 87.987 |
| 460 | 21803210016 | 05001100016 | 307.045 | 825.566 | | | | | | 307.045 | 825.566 |
| 461 | 21803210016 | 05001100016 | 7.921 | 8.092 | | | | | | 7.921 | 8.092 |
| 462 | 21803210016 | 05001100016 | 148.972 | 177.657 | | | | | | 148.972 | 177.657 |
| 463 | 21803210016 | 05001100016 | 35.275 | 18.025 | | | | | | 35.275 | 18.025 |
| 464 | 21803210016 | 05001100016 | 54.791 | 171.275 | | | | | | 54.791 | 171.275 |
| 465 | 21803210016 | 05001100016 | 47.726 | 53.976 | | | | | | 47.726 | 53.976 |
| 466 | 21803210016 | 05001100016 | 70.561 | 70.895 | | | | | | 70.561 | 70.895 |
| 467 | 21803210016 | 05001100016 | 547.812 | 374.552 | 152 | 3.197 | 2.422 | | | 351.022 | 232.450 |
| 468 | 21803210017 | 05001100017 | 119.022 | 162.556 | | | | | | 119.022 | 162.556 |
| 469 | 21803210018 | 05001100018 | 2 | 0 | | | | | | 862 | 862 |
| 470 | 21803210018 | 05001100018 | 13.911 | 20.549 | | | | | | 16.66 | 16.66 |
| 471 | 21803210018 | 05001100018 | 53.223 | 43.266 | | | | | | 18.481 | 26.544 |
| 472 | 21803210018 | 05001100018 | 175.073 | 162.071 | | | | | | 29.252 | 43.266 |
| 473 | 21803210018 | 05001100018 | 21.803 | 87.244 | | | | | | 170.013 | 162.071 |
| 474 | 21803210018 | 05001100018 | 237.286 | 300.673 | | | | | | 237.286 | 300.673 |
| 475 | 21803210018 | 05001100018 | 171.324 | 258.132 | | | | | | 171.324 | 258.132 |
| 476 | 21803210018 | 05001100018 | 1.122.292 | 3.027.141 | | | | | | 1.122.292 | 3.027.141 |
| 477 | 21803210018 | 05001100018 | 316.652 | 392.766 | | | | | | 316.652 | 392.766 |
| 478 | 21803210018 | 05001100018 | 30.705 | 54.106 | | | | | | 30.705 | 54.106 |
| 479 | 21803210018 | 05001100018 | 1.072.810 | 1.452.022 | | | | | | 1.072.810 | 1.452.022 |
| 480 | 21803210018 | 05001100018 | 64.544 | 78.823 | | | | | | 64.544 | 78.823 |
| 481 | 21803210018 | 05001100018 | 787.724 | 1.044.120 | | | | | | 787.724 | 1.044.120 |
| 482 | 21803210018 | 05001100018 | 829.854 | 1.028.216 | 926 | 9.882 | 12.284 | 2.017 | 2.424 | 840.881 | 1.142.024 |
| 483 | 21803210018 | 05001100018 | 15.016 | 15.202 | | | | | | 15.016 | 15.202 |
| 484 | 21803210018 | 05001100018 | 789.132 | 252.102 | 528 | 3.827 | 10.314 | 71 | 1.464 | 711.285 | 846.711 |
| 485 | 21803210018 | 05001100018 | 10.216 | 103.102 | | | | | | 34.038 | 125.162 |
| 486 | 21803210018 | 05001100018 | 3.202.212 | 6.542.094 | 212 | 15.424 | 37.370 | 27 | 3.442 | 3.208.122 | 6.602.782 |
| 487 | 21803210018 | 05001100018 | 13.678 | 14.262 | | | | | | 13.678 | 14.262 |
| 488 | 21803210018 | 05001100018 | 410.261 | 477.471 | 125 | 4.210 | 4.299 | | | 428.696 | 472.610 |
| 489 | 21803210018 | 05001100018 | 1.028.607 | 1.481.051 | | | | | | 1.028.607 | 1.481.051 |
| 490 | 21803210018 | 05001100018 | 4.104.144 | 5.172.426 | 4.272 | 17.546 | 21.263 | 2.381 | 3.164 | 4.129.122 | 5.187.696 |
| 491 | 21803210018 | 05001100018 | 1.102.045 | 1.382.199 | | | | | | 1.102.045 | 1.382.199 |
| 492 | 21803210018 | 05001100018 | 0 | 0 | | | | | | 0 | 0 |
| 493 | 21803210018 | 05001100018 | 0 | 0 | | | | | | 0 | 0 |
| 494 | 21803210018 | 05001100018 | 0 | 0 | | | | | | 0 | 0 |
| 495 | 21803210018 | 05001100018 | 0 | 0 | | | | | | 0 | 0 |
| 496 | 21803210018 | 05001100018 | 0 | 0 | | | | | | 0 | 0 |
| 497 | 21803210018 | 05001100018 | 0 | 0 | | | | | | 0 | 0 |
| 498 | 21803210018 | 05001100018 | 0 | 0 | | | | | | 0 | 0 |
| 499 | 21803210018 | 05001100018 | 0 | 0 | | | | | | 0 | 0 |
| 500 | 21803210018 | 05001100018 | 0 | 0 | | | | | | 0 | 0 |
| 501 | 21803210018 | 05001100018 | 0 | 0 | | | | | | 0 | 0 |
| 502 | 21803210018 | 05001100018 | 0 | 0 | | | | | | 0 | 0 |
| 503 | 21803210018 | 05001100018 | 0 | 0 | | | | | | 0 | 0 |
| 504 | 21803210018 | 05001100018 | 0 | 0 | | | | | | 0 | 0 |

Kārtotais darbinātais ietīstojas tādā veidā: 1954-1959-1960-1961-1962-1963-1964-1965-1966-1967-1968-1969-1970-1971-1972-1973-1974-1975-1976-1977-1978-1979-1980-1981-1982-1983-1984-1985-1986-1987-1988-1989-1990-1991-1992-1993-1994-1995-1996-1997-1998-1999-2000-2001-2002-2003-2004-2005-2006-2007-2008-2009-2010-2011-2012-2013-2014-2015-2016-2017-2018-2019-2020

Handwritten signature

15

| Sl. No. | Name of the Candidate | Registration No. | Category | Grade | Roll No. | Mark | Percentage | Rank | Remarks |
|---------|-----------------------|------------------|----------|-------|----------|------|------------|------|---------|
| 1 | | | | | | | | | |
| 2 | | | | | | | | | |
| 3 | | | | | | | | | |
| 4 | | | | | | | | | |
| 5 | | | | | | | | | |
| 6 | | | | | | | | | |
| 7 | | | | | | | | | |
| 8 | | | | | | | | | |
| 9 | | | | | | | | | |
| 10 | | | | | | | | | |
| 11 | | | | | | | | | |
| 12 | | | | | | | | | |
| 13 | | | | | | | | | |
| 14 | | | | | | | | | |
| 15 | | | | | | | | | |
| 16 | | | | | | | | | |
| 17 | | | | | | | | | |
| 18 | | | | | | | | | |
| 19 | | | | | | | | | |
| 20 | | | | | | | | | |
| 21 | | | | | | | | | |
| 22 | | | | | | | | | |
| 23 | | | | | | | | | |
| 24 | | | | | | | | | |
| 25 | | | | | | | | | |
| 26 | | | | | | | | | |
| 27 | | | | | | | | | |
| 28 | | | | | | | | | |
| 29 | | | | | | | | | |
| 30 | | | | | | | | | |
| 31 | | | | | | | | | |
| 32 | | | | | | | | | |
| 33 | | | | | | | | | |
| 34 | | | | | | | | | |
| 35 | | | | | | | | | |
| 36 | | | | | | | | | |
| 37 | | | | | | | | | |
| 38 | | | | | | | | | |
| 39 | | | | | | | | | |
| 40 | | | | | | | | | |
| 41 | | | | | | | | | |
| 42 | | | | | | | | | |
| 43 | | | | | | | | | |
| 44 | | | | | | | | | |
| 45 | | | | | | | | | |
| 46 | | | | | | | | | |
| 47 | | | | | | | | | |
| 48 | | | | | | | | | |
| 49 | | | | | | | | | |
| 50 | | | | | | | | | |
| 51 | | | | | | | | | |
| 52 | | | | | | | | | |
| 53 | | | | | | | | | |
| 54 | | | | | | | | | |
| 55 | | | | | | | | | |
| 56 | | | | | | | | | |
| 57 | | | | | | | | | |
| 58 | | | | | | | | | |
| 59 | | | | | | | | | |
| 60 | | | | | | | | | |
| 61 | | | | | | | | | |
| 62 | | | | | | | | | |
| 63 | | | | | | | | | |
| 64 | | | | | | | | | |
| 65 | | | | | | | | | |
| 66 | | | | | | | | | |
| 67 | | | | | | | | | |
| 68 | | | | | | | | | |
| 69 | | | | | | | | | |
| 70 | | | | | | | | | |
| 71 | | | | | | | | | |
| 72 | | | | | | | | | |
| 73 | | | | | | | | | |
| 74 | | | | | | | | | |
| 75 | | | | | | | | | |
| 76 | | | | | | | | | |
| 77 | | | | | | | | | |
| 78 | | | | | | | | | |
| 79 | | | | | | | | | |
| 80 | | | | | | | | | |
| 81 | | | | | | | | | |
| 82 | | | | | | | | | |
| 83 | | | | | | | | | |
| 84 | | | | | | | | | |
| 85 | | | | | | | | | |
| 86 | | | | | | | | | |
| 87 | | | | | | | | | |
| 88 | | | | | | | | | |
| 89 | | | | | | | | | |
| 90 | | | | | | | | | |
| 91 | | | | | | | | | |
| 92 | | | | | | | | | |
| 93 | | | | | | | | | |
| 94 | | | | | | | | | |
| 95 | | | | | | | | | |
| 96 | | | | | | | | | |
| 97 | | | | | | | | | |
| 98 | | | | | | | | | |
| 99 | | | | | | | | | |
| 100 | | | | | | | | | |

Signature

Table with columns: Azonosító, Tervezett/Előirányzott költségvetési cím, Járulékos költségvetési címkódja, Járulékos kód, Járulékos kódja, Járulékos típusa, Járulékos összege 2020-ban, SZOLGÁLTATÁSOK 2020.12.31., Összes járulékos költségvetési cím, Járulékos költségvetési cím, Járulékos összege 2020-ban, Hatalmátörvény, Feltehetőleg.

138 383 410

144 757 833 Ft

103,16%

Handwritten signature or initials.

