

## Befektetési politika

Az Alap célja, hogy a részvényi piacok árfolyam mozgásának tendenciáit kihasználva, az Alapkezelő által ésszerűnek tartott kockázattalállás mellett, a legmagasabb hozamot biztosítsa a befektetési jegyek vásárlóinak. Az Alapkezelő az Alap eszközeit elsősorban részvényekbe valamint kisebb arányban állampapírokba, és egyéb kamatozó értékpapírokba vegyesen kívánja befektetni. A befektetéseknél ésszerű kockázattalállásra, és ezen ésszerű kockázat mellett megszerzhető legmagasabb hozam elérésére törekszik. Az Alap pénzügyi célja, hogy tőkét a magyar és/vagy nemzetközi részvényi piacokon diverzifikáltan befektetve a piacon elérhető átlagos hozamokat elérje, vagy meghaladja. Az Alap célja a tőkenövekedés. Az Alap földrajzi eloszlás tekintetében elsősorban a feltörekvő európai, közel-keleti és afrikai országok (EMEA régió) piacaira fókuszál, specifikus iparági kitétséggel nem rendelkezik.

## Kinek ajánljuk?

A hosszabb távon gondolkodó, a magasabb hozam reményében az átlagosnál nagyobb kockázatot is felvállaló befektetőnek előnyös befektetési forma. A befektetés alapkezelő által javasolt legrövidebb befektetési időtartama: 5 év

## Összesített kockázati mutató

Alacsonyabb kockázat Magasabb kockázat



## Ajánlott minimum befektetési időtáv



## Hozamok

	3 hó	6 hó	1 év	3 év	5 év	Indulástól	2023	2022	2021	2020	2019
Alap hozama	5,23%	12,31%	7,75%	-6,24%	-2,18%	-0,82%	3,02%	-30,94%	18,62%	-10,91%	24,01%
	Időszaki hozam		Évesített hozam			Naptári éves hozamok					

Az alapkezelői, forgalmazói, letétkezelői és egyéb költségek levonása utáni, egy jegyre jutó nettó eszközértékből számított hozamok, éven belül időszaki, éven túl évesített adatok. A múltbeli hozamok alakulása nem jelent garanciát az alap jövőbeli teljesítményére, hozamára.

## Portfólió menedzser

Herczog Péter

## Deviza kitétség



## Alap adatai

ISIN kód	HU0000707039
Alap devizaneme	EUR
Alap indulása	2008/07/24
Alap típusa	Részvényalap
Elszámolás	T+3 nap
Nettó eszközérték	1 981 551
Árfolyam	0,879351

## Az Alapra jellemző mutatók

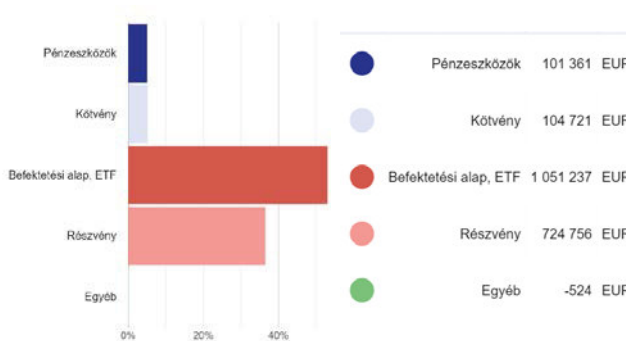
Nettó kitétség	100,00%
Max Draw Down indulástól	-43,37%

	6 hó	1 év	3 év
Az Alap szórása	6,8%	10,4%	18,1%
Az Alap Sharpe mutatója	1,55	0,44	-0,40

## Árfolyam és nettó eszközérték alakulása



## Portfólió összetétel



## 10%-ot meghaladó eszközök

Invesco MSCI SAUDI ARABIA  
ISHARES MSCI SAUDI CAPD USA

## Alapkezelői kommentár

Áprilisban tartottuk a részvénykitétséget, nem változtattunk az Alap kitétségén, ami így 90% körüli mértékben tartalmaz a benchmarkban szereplő részvényeket. A készpénz egy részét továbbra is rövid lejáratú vállalati kötvényben tartjuk.

## Fogalomtár

**Árfolyam (egy jegyre jutó nettó eszözérték):** azt mutatja meg, hogy az Alap vagyontömegéből mennyi jut egy befektetési jegyre, ezen az értéken lehet megvenni illetve visszaváltani a befektetési jegyeket. A riportkészítés dátuma - előző hónap utolsó forgalmazási napja - szerint meghatározott árfolyamot mutatjuk be.

**Elszámolás:** a vételi / visszaváltási megbízás után mennyi idő alatt történik meg a pénzügyi teljesítés. (Pl.: a T+3 nap esetében a megbízás felvételét követő 3. forgalmazási napon érvényes árfolyamon kerül elszámolásra a tranzakció.)

**Befektetési időtáv:** a befektetési időtávot rövid-, közepes- és hosszú távra szokták tagolni. Rövid távnál jellemzően az egy év körüli, a közepes távnál az egy-három év körüli és a hosszú távnál az ezt meghaladó jellemzően 5 éven túli időtávra gondolnak. Az ajánlott minimum befektetési időtáv az Alap kockázatával (múltbeli árfolyamingadozásának tapasztalt mértékével összefüggésben kerül meghatározásra.

**ISIN:** (International Securities Identification Number): az értékpapírok egyedi, nemzetközi azonosítója.

**Összesített kockázati mutató:** iránymutatást ad e termék más termékekhez viszonyított kockázati szintjéről. Azt mutatja meg, hogy a termék milyen valószínűséggel fog pénzügyi veszteséget okozni a piacok mozgása miatt vagy azért, mert nem tudjuk Önt kifizetni. A mutató az alap elméleti portfólióját modellező visszatekintő értékek napi hozamainak ingadozását veszi alapul az elmúlt 10 évre vonatkozóan. Az alacsonyabb értékeknél jellemzően alacsonyabb a kockázat és tipikusan alacsonyabb a hozam, míg a magasabb értékek felé nő a kockázat és a hozamvárás is. Ez a besorolás változhat az Alap élettartama alatt.

**Nettó eszközérték:** a befektetési alapok vagyona csökkentve a kötelezettségeik értékével, az alapban kezelt teljes vagyon piaci értéke. A riportkészítés dátuma - előző hónap utolsó forgalmazási napja - szerint meghatározott értéket mutatjuk be.

**Portfólió:** a befektetési alapok által birtokolt eszközök összetételét, összességét jelenti.

**Szórás:** a hozamok átlagértékétől való átlagos eltérése, vagyis a múltban elért napi hozamok ingadozását méri, a táblázatban a riportkészítés dátumától - előző hónap utolsó forgalmazási napja - visszatekintő 6 havi, 1 éves, és 3 éves időszakra, (éven túl évesített) adatot mutatunk be.

**Sharpe mutató:** a kockázatmentes hozam feletti többlethozam és a szórás hányadosa, a táblázatban a riport készítés dátumától a riportkészítés dátumától - előző hónap utolsó forgalmazási napja - visszatekintő 6 havi, 1 éves, és 3 éves időszakra vonatkozó adatot mutatunk be.

**Max Drawdown mutató:** az Alap indulásától számítva, a múltban elért legmagasabb árfolyamértékhez képest a legnagyobb mértékű árfolyamesés százalékos mértékét mutatja meg.

## Jogi nyilatkozat

A forgalmazással kapcsolatos költségekről (vétel, tartás, eladás), az Alap befektetési politikájáról, valamint kockázatairól részletesen az Alap Tájékoztatójában és Kezelési Szabályzatában, továbbá a forgalmazási helyeken tájékozódhat. Jelen tájékoztatás nem teljes körű, ezért a megalapozott befektetési döntés érdekében kérjük, hogy olvassa el figyelmesen az Alap lehetséges kockázatairól és részletes feltételeiről az Alap Tájékoztatóját, Kezelési Szabályzatát és a Kiemelt Információkat Tartalmazó Dokumentumot, valamint az érintett forgalmazó befektetési szolgáltatási és a kiegészítő szolgáltatási tevékenység körébe tartozó termékekről és szolgáltatásokról szóló tájékoztatójának befektetési alapokról szóló részeit, továbbá érdeklődjön az egyes alapok értékpapírszámlán történő nyilvántartásának költségeiről. Csak e dokumentumok és információk együttes ismeretében hozható tudatos döntés arról, hogy a befektetés összhangban áll-e az Ön kockázattűrő képességével!

A tájékoztató dokumentációk elérhetők [www.mbalapkezezo.hu](http://www.mbalapkezezo.hu) honlapon és a forgalmazók közzétételi helyein.

Jelen tájékoztatás a Kbtv 4.§ (1) bek. 55. pontja szerinti kereskedelmi kommunikációnak minősül, azonban nem minősül ajánlat tételnek, ajánlattételi felhívásnak befektetési vagy adójogi tanácsadásnak. **Az Alap alapkezelője az MBH Alapkezelő Zrt. (tev. eng. sz.: H-EN-III-22/2022), vezető forgalmazója az MBH Bank Nyrt. (tev. eng. sz.: H-EN-I-57/2023., a Budapest Értéktőzsde tagja).**

## Befektetési politika

Az Alap célja, hogy a részvénypiacok árfolyam mozgásának tendenciáit kihasználva, az Alapkezelő által ésszerűnek tartott kockázatvállalás mellett, a legmagasabb hozamot biztosítsa a befektetési jegyek vásárlóinak. Az Alapkezelő az Alap eszközeit elsősorban részvényekbe valamint kisebb arányban állampapírokba, és egyéb kamatozó értékpapírokba vegyesen kívánja befektetni. A befektetéseknél ésszerű kockázatvállalásra, és ezen ésszerű kockázat mellett megszereshető legmagasabb hozam elérésére törekszik. Az Alap pénzügyi célja, hogy tőkéjét a magyar és/vagy nemzetközi részvénypiacokon diverzifikáltan befektetve a piacon elérhető átlagos hozamokat elérje, vagy meghaladja. Az Alap célja a tőkenövekedés.

## Kinek ajánljuk?

A hosszabb távon gondolkodó, a magasabb hozam reményében az átlagosnál nagyobb kockázatot is felvállaló befektetőnek előnyös befektetési forma, akik szeretnék egyszerűen és költség-hatékony módon részesedni a globális fejlett részvények hozamából egyetlen befektetési alapon keresztül. A befektetés alapkezelő által javasolt legrövidebb befektetési időtartama: 5 év

## Összesített kockázati mutató

Alacsonyabb kockázat Magasabb kockázat



## Ajánlott minimum befektetési időtáv



## Hozamok

	3 hó	6 hó	1 év	3 év	5 év	Indulástól	2023	2022	2021	2020	2019
Alap hozama	6,04%	16,66%	23,96%	11,58%	14,78%	4,38%	15,75%	-9,16%	33,98%	18,48%	31,27%
	Időszaki hozam		Évesített hozam			Naptári éves hozamok					

Az alapkezelői, forgalmazói, letétkezelői és egyéb költségek levonása utáni, egy jegyre jutó nettó eszközértékből számított hozamok, éven belül időszaki, éven túl évesített adatok. A múltbeli hozamok alakulása nem jelent garanciát az alap jövőbeli teljesítményére, hozamára.

## Portfólió menedzser



Miklós Csaba János  
portfóliómenedzser

Diplomáját 2000-ben szerezte a Budapesti Corvinus Egyetemen. Szakmai pályafutását 2001-ben kezdte az Allianz Biztosító stratégiai kontrolling osztályán, majd Münchenben az anyavállalatnál töltött szakmai programot követően az Allianz Alapkezelőnél a részvény-és a vegyes eszközallokációs alapok menedzselését látta el. 2008-ban európai uniós CEFA oklevelet szerzett. Pályafutását 2010-től a Raiffeisen Alapkezelőnél folytatta, ahol a nyugdíjpénztári portfóliók részvénybefektetéseinek kezeléséért felelt. 2017-től az UNION VIG Biztosítónál portfóliókezelői munkakörben tevékenykedett. 2018-tól a Diófa Alapkezelőnél a regionális részvényportfóliók kezelését látta el, és részt vett a multi-asset portfóliók és az abszolút hozamú alapok menedzselésében. Az Alapkezelőhöz 2021-ben csatlakozott, mint portfólió menedzser.

## Deviza kitétség



## Alap adatai

ISIN kód	HU0000701552
Alap devizaneme	HUF
Alap indulása	1998/06/03
Alap típusa	Részvényalap
Elszámolás	T+3 nap
Nettó eszközérték	23 836 374 219
Árfolyam	3,039335

## Az Alapra jellemző mutatók

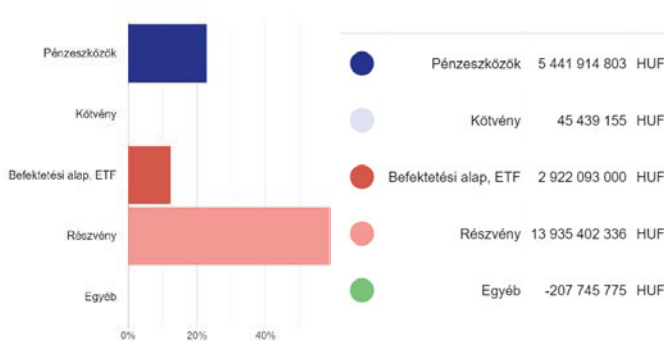
Nettó kitétség	100,00%
Max Draw Down indulástól	-58,55%

	6 hó	1 év	3 év
Az Alap szórása	7,2%	11,4%	19,8%
Az Alap Sharpe mutatója	1,76	1,11	0,22

## Árfolyam és nettó eszközérték alakulása



## Portfólió összetétel



## 10%-ot meghaladó eszközök

## Alapkezelői kommentár

Kisebbséssel zárták az áprilist a fejlett részvénypiacok. Az amerikai tőzszeindexek 4% körüli mértékben, míg az európai aggregált indexek 2% körüli korrekciót szenvedtek el. A hangulatromlás a geopolitikai és makrogazdasági kockázatok felerősödése, valamint a túlságosan várakozásokhoz képest vegyesen alakuló gyorsjelentések okozták. A közelkelti konfliktusban nem hozott enyhülést az elmúlt hónap, sőt az eskaláció veszélye támaszt adott az olajárnak, ami a magas növekedés mellett felerősített az inflációs aggodalmakat. A gyorsjelentések esetében az előremutató elemzői várakozásokhoz képest visszafogottabb vállalati várakozások mérsékeltek az optimizmust. Az áprilisban jelentő nagy amerikai technológia cégek - Magnificent 7 -közül a Microsoft hozta az elvárásokat, a Google pozitív meglepetést okozott, viszont a Tesla gyengülő eladási számai rontották az összképet. A befektetői hangulatot az inflációs várakozások is rontották, ugyanis a várakozásokat meghaladó amerikai növekedés és geopolitikai kockázatok nyersanyagárakat felhajtó hatása azt jelzik, hogy a nagy jegybankok a vártnál később és kisebb mértékben kezdenek kamatvágásokba

## Fogalomtár

**Árfolyam (egy jegyre jutó nettó eszözérték):** azt mutatja meg, hogy az Alap vagyontömegéből mennyi jut egy befektetési jegyre, ezen az értéken lehet megvenni illetve visszaváltani a befektetési jegyeket. A riportkészítés dátuma - előző hónap utolsó forgalmazási napja - szerint meghatározott árfolyamot mutatjuk be.

**Elszámolás:** a vételi / visszaváltási megbízás után mennyi idő alatt történik meg a pénzügyi teljesítés. (Pl.: a T+3 nap esetében a megbízás felvételét követő 3. forgalmazási napon érvényes árfolyamon kerül elszámolásra a tranzakció.)

**Befektetési időtáv:** a befektetési időtávot rövid-, közepes- és hosszú távra szokták tagolni. Rövid távnál jellemzően az egy év körüli, a közepes távnál az egy-három év körüli és a hosszú távnál az ezt meghaladó jellemzően 5 éven túli időtávra gondolnak. Az ajánlott minimum befektetési időtáv az Alap kockázatával (múltbeli árfolyamingadozásának tapasztalt mértékével összefüggésben kerül meghatározásra.

**ISIN:** (International Securities Identification Number): az értékpapírok egyedi, nemzetközi azonosítója.

**Összesített kockázati mutató:** iránymutatást ad e termék más termékekhez viszonyított kockázati szintjéről. Azt mutatja meg, hogy a termék milyen valószínűséggel fog pénzügyi veszteséget okozni a piacok mozgása miatt vagy azért, mert nem tudjuk Önt kifizetni. A mutató az alap elméleti portfólióját modellező visszatekintő értékek napi hozamainak ingadozását veszi alapul az elmúlt 10 évre vonatkozóan. Az alacsonyabb értékeknél jellemzően alacsonyabb a kockázat és tipikusan alacsonyabb a hozam, míg a magasabb értékek felé nő a kockázat és a hozamvárás is. Ez a besorolás változhat az Alap élettartama alatt.

**Nettó eszközérték:** a befektetési alapok vagyona csökkentve a kötelezettségeik értékével, az alapban kezelt teljes vagyon piaci értéke. A riportkészítés dátuma - előző hónap utolsó forgalmazási napja - szerint meghatározott értéket mutatjuk be.

**Portfólió:** a befektetési alapok által birtokolt eszközök összetételét, összességét jelenti.

**Szórás:** a hozamok átlagértékétől való átlagos eltérése, vagyis a múltban elért napi hozamok ingadozását méri, a táblázatban a riportkészítés dátumától - előző hónap utolsó forgalmazási napja - visszatekintő 6 havi, 1 éves, és 3 éves időszakra, (éven túl évesített) adatot mutatunk be.

**Sharpe mutató:** a kockázatmentes hozam feletti többlethozam és a szórás hányadosa, a táblázatban a riport készítés dátumától a riportkészítés dátumától - előző hónap utolsó forgalmazási napja - visszatekintő 6 havi, 1 éves, és 3 éves időszakra vonatkozó adatot mutatunk be.

**Max Drawdown mutató:** az Alap indulásától számítva, a múltban elért legmagasabb árfolyamértékhez képest a legnagyobb mértékű árfolyamesés százalékos mértékét mutatja meg.

## Jogi nyilatkozat

A forgalmazással kapcsolatos költségekről (vétel, tartás, eladás), az Alap befektetési politikájáról, valamint kockázatairól részletesen az Alap Tájékoztatójában és Kezelési Szabályzatában, továbbá a forgalmazási helyeken tájékozódhat. Jelen tájékoztatás nem teljes körű, ezért a megalapozott befektetési döntés érdekében kérjük, hogy olvassa el figyelmesen az Alap lehetséges kockázatairól és részletes feltételeiről az Alap Tájékoztatóját, Kezelési Szabályzatát és a Kiemelt Információkat Tartalmazó Dokumentumot, valamint az érintett forgalmazó befektetési szolgáltatási és a kiegészítő szolgáltatási tevékenység körébe tartozó termékekről és szolgáltatásokról szóló tájékoztatójának befektetési alapokról szóló részeit, továbbá érdeklődjön az egyes alapok értékpapírszámlán történő nyilvántartásának költségeiről. Csak e dokumentumok és információk együttes ismeretében hozható tudatos döntés arról, hogy a befektetés összhangban áll-e az Ön kockázattűrő képességével!

A tájékoztató dokumentációk elérhetők [www.mbalapkezezo.hu](http://www.mbalapkezezo.hu) honlapon és a forgalmazók közzétételi helyein.

Jelen tájékoztatás a Kbtv 4.§ (1) bek. 55. pontja szerinti kereskedelmi kommunikációnak minősül, azonban nem minősül ajánlat tételnek, ajánlattételi felhívásnak befektetési vagy adójogi tanácsadásnak. **Az Alap alapkezelője az MBH Alapkezelő Zrt. (tev. eng. sz.: H-EN-III-22/2022), vezető forgalmazója az MBH Bank Nyrt. (tev. eng. sz.: H-EN-I-57/2023., a Budapest Értéktőzsde tagja).**

## Befektetési politika


A BF Money Feltörekvő Kötvény Alap célja, hogy az Alapkezelő által ésszerűnek tartott kockázatvállalás mellett a kötvénypiac lehetőségeit hatékonyan kihasználva, középtávon lehetőleg a legmagasabb hozamot biztosítson a befektetési jegyek vásárlóinak. Az Alap eszközeit elsősorban feltörekvő piaci állampapírokba fekteti, de a kockázat mérséklés céljával vásárolhat fejlett országok állampapírjaiból is. Mindezek mellett az értékpapír állomány elemei lehetnek, nemzetközi pénzügyi intézmények és vállalatok által kibocsátott kötvények, jelzáloglevelek valamint a kockázatok csökkentése és/vagy a portfólió hatékony kezelése céljából, származékos eszközök is. Az alábbi felsorolásban látható, hogy milyen országokat fedhet le az Alap befektetési piacának bemutatására alkalmas - a tőkepiacokon előszeretettel használt - JP Morgan GBI- EM Index a tájékoztató készítésének időpontjában: Malajzia, Thaiföld, Brazília, Chile, Kolumbia, Mexikó, Peru, Dél-Afrika, Lengyelország, Magyarország, Oroszország, Törökország. Az Alap befektetéseinek megoszlása eltérhet az JP Morgan GBI- EM Indexétől. Az Alap pénzügyi célja a tőkenövekedés.

## Kinek ajánljuk?

A hosszabb távon gondolkodó, a magasabb hozam reményében az átlagosnál nagyobb kockázatot is felvállaló befektetőnek lehet előnyös befektetési forma, akik a feltörekvő országok kötvénypiacainak hozamából kívánnak részesülni. A befektetés alapkezelő által javasolt legrövidebb befektetési időtartama: 5 év.

## Összesített kockázati mutató

Alacsonyabb kockázat Magasabb kockázat



## Ajánlott minimum befektetési időtáv



## Hozamok

	3 hó	6 hó	1 év	3 év	5 év	Indulástól	2023	2022	2021	2020	2019
Alap hozama	0,86%	6,04%	10,34%	3,92%	4,02%	3,86%	5,51%	0,23%	-0,41%	1,77%	18,41%
	Időszaki hozam		Évesített hozam			Naptári éves hozamok					

Az alapkezelői, forgalmazói, letétkezelői és egyéb költségek levonása utáni, egy jegyre jutó nettó eszközértékből számított hozamok, éven belül időszaki, éven túl évesített adatok. A múltbeli hozamok alakulása nem jelent garanciát az alap jövőbeli teljesítményére, hozamára.

## Portfólió menedzser



Diplomáját 2000-ben szerezte a zalaegerszegi Pénzügyi és Számviteli Főiskolán, melyet 2005-ben egyetemi végzettséggel egészített ki a Nyugat-Magyarországi Egyetemen. 2008-ban részt vett az AXA befektetési alapkezelőjének felállításában, illetve az alapkezelő új befektetési alapjainak elindításában. 2010-ben csatlakozott a Pannónia Nyugdíjpénztár vagyionkezelési csapatához, innen vezetett az út az MKB-Pannónia Alapkezelő jogelődjeként működő Pannónia Befektetési Szolgáltató Zrt.-hez 2012-ben, mint vezető kötvény portfólió menedzser. Feladatai közé tartozik kötvény-és devizaportfóliók kezelése.

Szalay Róbert  
portfóliómenedzser

## Deviza kitétség



## Alap adatai

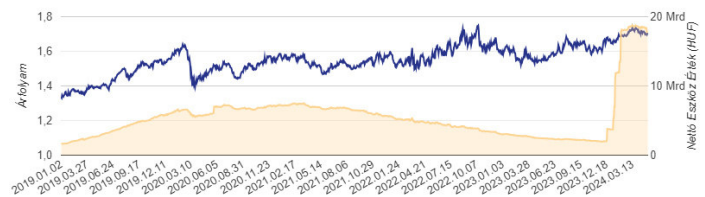
ISIN kód	HU0000708615
Alap devizaneme	HUF
Alap indulása	2010/04/28
Alap típusa	Szabad futamidejű kötvényalap
Elszámolás	T+3 nap
Nettó eszközérték	18 360 844 996
Árfolyam	1,700490

## Az Alapra jellemző mutatók

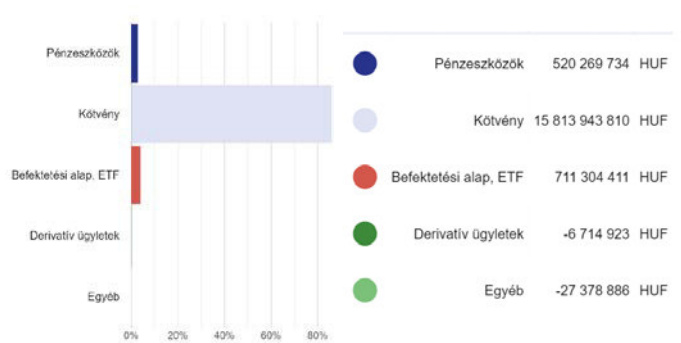
Nettó kitétség	100,04%
Max Draw Down indulástól	-67,87%

	6 hó	1 év	3 év
Az Alap szórása	4,9%	7,8%	13,4%
Az Alap Sharpe mutatója	0,43	-0,12	-0,24

## Árfolyam és nettó eszközérték alakulása



## Portfólió összetétel



## 10%-ot meghaladó eszközök

## Alapkezelői kommentár

A hónap során az Alap kamatkockázatát csökkentettük, a román állampapír-kitétségszám durációját vágtuk vissza. Ezen túlmenően a regionális banki kötvénykitétségszámunkat növeltük meg. Az időszak folyamán az állampapír-piacokon általános volt a hozamemelkedés, melyet áprilisban is az amerikai kamatpolitika körüli bizonytalanság generált; az átárazódási hatás az Alap papírjait is érintette. A portfólióban a rövid papírok súlyát jelentősen megnöveltük.

## Fogalomtár

**Árfolyam (egy jegyre jutó nettó eszözérték):** azt mutatja meg, hogy az Alap vagyontömegéből mennyi jut egy befektetési jegyre, ezen az értéken lehet megvenni illetve visszaváltani a befektetési jegyeket. A riportkészítés dátuma - előző hónap utolsó forgalmazási napja - szerint meghatározott árfolyamot mutatjuk be.

**Elszámolás:** a vételi / visszaváltási megbízás után mennyi idő alatt történik meg a pénzügyi teljesítés. (Pl.: a T+3 nap esetében a megbízás felvételét követő 3. forgalmazási napon érvényes árfolyamon kerül elszámolásra a tranzakció.)

**Befektetési időtáv:** a befektetési időtávot rövid-, közepes- és hosszú távra szokták tagolni. Rövid távnál jellemzően az egy év körüli, a közepes távnál az egy-három év körüli és a hosszú távnál az ezt meghaladó jellemzően 5 éven túli időtávra gondolnak. Az ajánlott minimum befektetési időtáv az Alap kockázatával (múltbeli árfolyamingadozásának tapasztalt mértékével összefüggésben kerül meghatározásra.

**ISIN:** (International Securities Identification Number): az értékpapírok egyedi, nemzetközi azonosítója.

**Összesített kockázati mutató:** iránymutatást ad e termék más termékekhez viszonyított kockázati szintjéről. Azt mutatja meg, hogy a termék milyen valószínűséggel fog pénzügyi veszteséget okozni a piacok mozgása miatt vagy azért, mert nem tudjuk Önt kifizetni. A mutató az alap elméleti portfólióját modellező visszatekintő értékek napi hozamainak ingadozását veszi alapul az elmúlt 10 évre vonatkozóan. Az alacsonyabb értékeknél jellemzően alacsonyabb a kockázat és tipikusan alacsonyabb a hozam, míg a magasabb értékek felé nő a kockázat és a hozamvárás is. Ez a besorolás változhat az Alap élettartama alatt.

**Nettó eszközérték:** a befektetési alapok vagyona csökkentve a kötelezettségeik értékével, az alapban kezelt teljes vagyon piaci értéke. A riportkészítés dátuma - előző hónap utolsó forgalmazási napja - szerint meghatározott értéket mutatjuk be.

**Portfólió:** a befektetési alapok által birtokolt eszközök összetételét, összességét jelenti.

**Szórás:** a hozamok átlagértékétől való átlagos eltérése, vagyis a múltban elért napi hozamok ingadozását méri, a táblázatban a riportkészítés dátumától - előző hónap utolsó forgalmazási napja - visszatekintő 6 havi, 1 éves, és 3 éves időszakra, (éven túl évesített) adatot mutatunk be.

**Sharpe mutató:** a kockázatmentes hozam feletti többlethozam és a szórás hányadosa, a táblázatban a riport készítés dátumától a riportkészítés dátumától - előző hónap utolsó forgalmazási napja - visszatekintő 6 havi, 1 éves, és 3 éves időszakra vonatkozó adatot mutatunk be.

**Max Drawdown mutató:** az Alap indulásától számítva, a múltban elért legmagasabb árfolyamértékhez képest a legnagyobb mértékű árfolyamesés százalékos mértékét mutatja meg.

## Jogi nyilatkozat

A forgalmazással kapcsolatos költségekről (vétel, tartás, eladás), az Alap befektetési politikájáról, valamint kockázatairól részletesen az Alap Tájékoztatójában és Kezelési Szabályzatában, továbbá a forgalmazási helyeken tájékozódhat. Jelen tájékoztatás nem teljes körű, ezért a megalapozott befektetési döntés érdekében kérjük, hogy olvassa el figyelmesen az Alap lehetséges kockázatairól és részletes feltételeiről az Alap Tájékoztatóját, Kezelési Szabályzatát és a Kiemelt Információkat Tartalmazó Dokumentumot, valamint az érintett forgalmazó befektetési szolgáltatási és a kiegészítő szolgáltatási tevékenység körébe tartozó termékekről és szolgáltatásokról szóló tájékoztatójának befektetési alapokról szóló részeit, továbbá érdeklődjön az egyes alapok értékpapírszámlán történő nyilvántartásának költségeiről. Csak e dokumentumok és információk együttes ismeretében hozható tudatos döntés arról, hogy a befektetés összhangban áll-e az Ön kockázattűrő képességével!

A tájékoztató dokumentációk elérhetők [www.mbalapkezezo.hu](http://www.mbalapkezezo.hu) honlapon és a forgalmazók közzétételi helyein.

Jelen tájékoztatás a Kbtv 4.§ (1)bek. 55. pontja szerinti kereskedelmi kommunikációnak minősül, azonban nem minősül ajánlat tételnek, ajánlattételi felhívásnak befektetési vagy adójogi tanácsadásnak. **Az Alap alapkezelője az MBH Alapkezelő Zrt. (tev. eng. sz.: H-EN-III-22/2022), vezető forgalmazója az MBH Bank Nyrt. (tev. eng. sz.: H-EN-I-57/2023., a Budapest Értéktőzsde tagja).**

## Befektetési politika


Az Alap célja, hogy a részvénypiacok árfolyam mozgásának tendenciáit kihasználva, az Alapkezelő által ésszerűnek tartott kockázatvállalás mellett, a legmagasabb hozamot biztosítsa a befektetési jegyek vásárlóinak. Az Alapkezelő az Alap eszközeit elsősorban részvényekbe valamint kisebb arányban állampapírokba, és egyéb kamatozó értékpapírokba vegyesen kívánja befektetni. A befektetéseknél ésszerű kockázatvállalásra, és ezen ésszerű kockázat mellett megszerezhető legmagasabb hozam elérésére törekszik. Az Alap pénzügyi célja, hogy tőkéjét a magyar és/vagy nemzetközi részvénypiacokon diverzifikáltan befektetve a piacon elérhető átlagos hozamokat elérje, vagy meghaladja. Az Alap célja a tőkenövekedés.

## Kinek ajánljuk?

A hosszabb távon gondolkodó, a magasabb hozam reményében az átlagosnál nagyobb kockázatot is felvállaló befektetőnek előnyös befektetési forma. A befektetés alapkezelő által javasolt legrövidebb befektetési időtartama: 5 év.

## Összesített kockázati mutató

Alacsonyabb kockázat Magasabb kockázat



## Ajánlott minimum befektetési időtáv



## Hozamok

	3 hó	6 hó	1 év	3 év	5 év	Indulástól	2023	2022	2021	2020	2019
Alap hozama	8,59%	13,77%	16,79%	-1,24%	4,33%	2,70%	2,62%	-7,57%	-2,67%	18,97%	20,36%
	Időszaki hozam		Évesített hozam			Naptári éves hozamok					

Az alapkezelői, forgalmazói, letétkezelői és egyéb költségek levonása utáni, egy jegyre jutó nettó eszközértékből számított hozamok, éven belül időszaki, éven túl évesített adatok. A múltbeli hozamok alakulása nem jelent garanciát az alap jövőbeli teljesítményére, hozamára.

## Portfólió menedzser



Czifra Gábor portfóliómenedzser

A Budapesti Corvinus Egyetem pénzügy szakán szerzett diplomát 2007-ben, majd az Aegon Alapkezelőnél kezdte szakmai pályafutását, kötvényportfólió kezelőként aktívan vett részt a biztosítói és pénztári vagyongazdálkodásban hazai és régiós szinten. 2012 elejétől a Takarékszövetkezetek Alapkezelő csapatához, ahol a kötvény- és abszolút hozamú portfóliók kezelése volt a feladata, jelenleg is ezt a tevékenységet végzi az MKB Alapkezelő csapatának tagjaként. 2021. évi Private Banking Hungary Díjátadó keretében az év Alapkezelői díját vehette át.

## Deviza kitettség



## Alap adatai

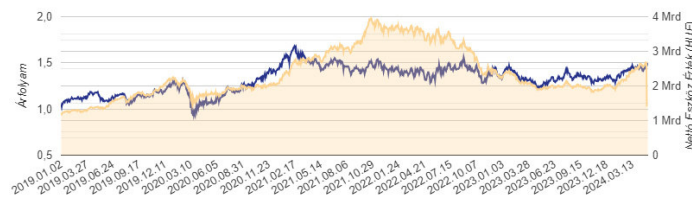
ISIN kód	HU0000708623
Alap devizaneme	HUF
Alap indulása	2010/04/28
Alap típusa	Részvényalap
Elszámolás	T+3 nap
Nettó eszközérték	2 673 446 757
Árfolyam	1,453941

## Az Alapra jellemző mutatók

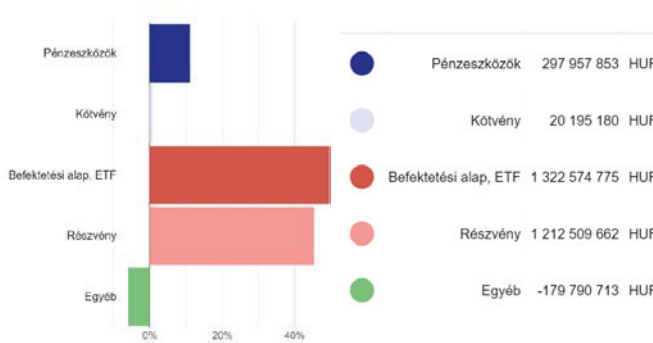
Nettó kitettség	100,00%
Max Draw Down indulástól	-37,84%

	6 hó	1 év	3 év
Az Alap szórása	9,4%	14,5%	25,2%
Az Alap Sharpe mutatója	1,04	0,38	-0,33

## Árfolyam és nettó eszközérték alakulása



## Portfólió összetétel



## 10%-ot meghaladó eszközök

MXFS LN ETF

## Alapkezelői kommentár

Az Alap mérete tovább nőtt a hónap során. A korábbi alulsúlyt zártuk márciusban, így a hónap végén a benchmarknak megfelelő 95% részvénykitettséggel rendelkezett az Alap. A felvállalt devizás kitettséget nem fedeztük, mely pozitívan járult hozzá a portfólió időszaki teljesítményéhez.

## Fogalomtár

**Árfolyam (egy jegyre jutó nettó eszözérték):** azt mutatja meg, hogy az Alap vagyontömegéből mennyi jut egy befektetési jegyre, ezen az értéken lehet megvenni illetve visszaváltani a befektetési jegyeket. A riportkészítés dátuma - előző hónap utolsó forgalmazási napja - szerint meghatározott árfolyamot mutatjuk be.

**Elszámolás:** a vételi / visszaváltási megbízás után mennyi idő alatt történik meg a pénzügyi teljesítés. (Pl.: a T+3 nap esetében a megbízás felvételét követő 3. forgalmazási napon érvényes árfolyamon kerül elszámolásra a tranzakció.)

**Befektetési időtáv:** a befektetési időtávot rövid-, közepes- és hosszú távra szokták tagolni. Rövid távnál jellemzően az egy év körüli, a közepes távnál az egy-három év körüli és a hosszú távnál az ezt meghaladó jellemzően 5 éven túli időtávra gondolnak. Az ajánlott minimum befektetési időtáv az Alap kockázatával (múltbeli árfolyamingadozásának tapasztalt mértékével összefüggésben kerül meghatározásra.

**ISIN:** (International Securities Identification Number): az értékpapírok egyedi, nemzetközi azonosítója.

**Összesített kockázati mutató:** iránymutatást ad e termék más termékekhez viszonyított kockázati szintjéről. Azt mutatja meg, hogy a termék milyen valószínűséggel fog pénzügyi veszteséget okozni a piacok mozgása miatt vagy azért, mert nem tudjuk Önt kifizetni. A mutató az alap elméleti portfólióját modellező visszatekintő értékek napi hozamainak ingadozását veszi alapul az elmúlt 10 évre vonatkozóan. Az alacsonyabb értékeknél jellemzően alacsonyabb a kockázat és tipikusan alacsonyabb a hozam, míg a magasabb értékek felé nő a kockázat és a hozamelhárítás is. Ez a besorolás változhat az Alap élettartama alatt.

**Nettó eszközérték:** a befektetési alapok vagyona csökkentve a kötelezettségeik értékével, az alapban kezelt teljes vagyon piaci értéke. A riportkészítés dátuma - előző hónap utolsó forgalmazási napja - szerint meghatározott értéket mutatjuk be.

**Portfólió:** a befektetési alapok által birtokolt eszközök összetételét, összességét jelenti.

**Szórás:** a hozamok átlagértékétől való átlagos eltérése, vagyis a múltban elért napi hozamok ingadozását méri, a táblázatban a riportkészítés dátumától - előző hónap utolsó forgalmazási napja - visszatekintő 6 havi, 1 éves, és 3 éves időszakra, (éven túl évesített) adatot mutatunk be.

**Sharpe mutató:** a kockázatmentes hozam feletti többlethozam és a szórás hányadosa, a táblázatban a riport készítés dátumától a riportkészítés dátumától - előző hónap utolsó forgalmazási napja - visszatekintő 6 havi, 1 éves, és 3 éves időszakra vonatkozó adatot mutatunk be.

**Max Drawdown mutató:** az Alap indulásától számítva, a múltban elért legmagasabb árfolyamértékhez képest a legnagyobb mértékű árfolyamesés százalékos mértékét mutatja meg.

## Jogi nyilatkozat

A forgalmazással kapcsolatos költségekről (vétel, tartás, eladás), az Alap befektetési politikájáról, valamint kockázatairól részletesen az Alap Tájékoztatójában és Kezelési Szabályzatában, továbbá a forgalmazási helyeken tájékozódhat. Jelen tájékoztatás nem teljes körű, ezért a megalapozott befektetési döntés érdekében kérjük, hogy olvassa el figyelmesen az Alap lehetséges kockázatairól és részletes feltételeiről az Alap Tájékoztatóját, Kezelési Szabályzatát és a Kiemelt Információkat Tartalmazó Dokumentumot, valamint az érintett forgalmazó befektetési szolgáltatási és a kiegészítő szolgáltatási tevékenység körébe tartozó termékekről és szolgáltatásokról szóló tájékoztatójának befektetési alapokról szóló részeit, továbbá érdeklődjön az egyes alapok értékpapírszámlán történő nyilvántartásának költségeiről. Csak e dokumentumok és információk együttes ismeretében hozható tudatos döntés arról, hogy a befektetés összhangban áll-e az Ön kockázattűrő képességével!

A tájékoztató dokumentációk elérhetők [www.mbalapkezezo.hu](http://www.mbalapkezezo.hu) honlapon és a forgalmazók közzétételi helyein.

Jelen tájékoztatás a Kbtv 4.§ (1) bek. 55. pontja szerinti kereskedelmi kommunikációnak minősül, azonban nem minősül ajánlat tételnek, ajánlattételi felhívásnak befektetési vagy adójogi tanácsadásnak. **Az Alap alapkezelője az MBH Alapkezelő Zrt. (tev. eng. sz.: H-EN-III-22/2022), vezető forgalmazója az MBH Bank Nyrt. (tev. eng. sz.: H-EN-I-57/2023., a Budapest Értéktőzsde tagja).**



## Befektetési politika

Az Alap célja, hogy a részvényi piacok árfolyam mozgásának tendenciáit kihasználva, az Alapkezelő által ésszerűnek tartott kockázattal együtt, a legmagasabb hozamot biztosítsa a befektetési jegyek vásárlóinak. Az Alapkezelő az Alap eszközeit elsősorban részvényekbe, valamint kisebb arányban állampapírokba, és egyéb kamatozó értékpapírokba egyenesen kívánja befektetni. A befektetéseknél ésszerű kockázattal együtt, és ezen ésszerű kockázat mellett megszereshető legmagasabb hozam elérésére törekszik. Az Alap pénzügyi célja, hogy tőkét a magyar és/vagy nemzetközi részvényi piacokon diverzifikáltan befektetve a piacon elérhető átlagos hozamokat elérje, vagy meghaladja. Az Alap célja a tőkenövekedés. Az Alap földrajzi eloszlással igen, specifikus iparági kitétséggel nem rendelkezik.

## Kinek ajánljuk?

A hosszabb távon gondolkodó, a magasabb hozam reményében az átlagosnál nagyobb kockázatot is felvállaló befektetőnek előnyös befektetési forma. A befektetés alapkezelő által javasolt legrövidebb befektetési időtartama: 5 év.

## Összesített kockázati mutató

Alacsonyabb kockázat Magasabb kockázat



## Ajánlott minimum befektetési időtáv



## Hozamok

	3 hó	6 hó	1 év	3 év	5 év	Indulástól	2023	2022	2021	2020	2019
Alap hozama	7,97%	17,86%	33,64%	14,10%	9,11%	7,20%	27,43%	-10,08%	24,34%	-4,45%	10,98%
	Időszaki hozam		Évesített hozam			Naptári éves hozamok					

Az alapkezelői, forgalmazói, letétkezelői és egyéb költségek levonása utáni, egy jegyre jutó nettó eszközértékből számított hozamok, éven belül időszaki, éven túl évesített adatok. A múltbeli hozamok alakulása nem jelent garanciát az alap jövőbeli teljesítményére, hozamára.

## Portfólió menedzser



Lőke András  
portfóliómenedzser

A Budapesti Gazdasági Főiskola Pénzügyi és Számviteli szakán szerzett diplomát pénzügyi szakirányon, 2010-ben VAP vizsgát, 2013-ban pedig CEFA (EFFAS) diplomát szerzett. Az MKB Bank Pénz- és Tőkepiaci Igazgatóságán elemzőként kezdte szakmai pályafutását 2008-ban, 2011 óta dolgozik portfólió kezelőként, 2017 decemberétől az MKB-Pannónia Alapkezelőben rövid kötvények, európai- és régiós részvényalapok kezeléséért felelt, majd ezt a munkát folytatja jelenleg is az MKB Alapkezelő csapatában.

## Deviza kitétség



## Alap adatai

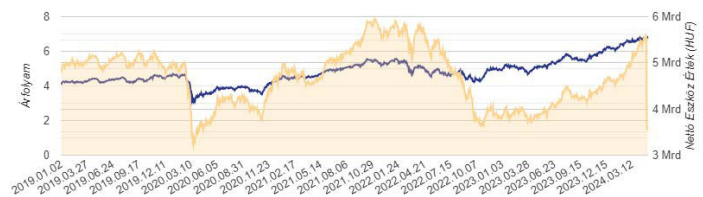
ISIN kód	HU0000702717
Alap devizaneme	HUF
Alap indulása	1996/10/24
Alap típusa	Részvényalap
Elszámolás	T+3 nap
Nettó eszközérték	5 563 268 584
Árfolyam	6,794829

## Az Alapra jellemző mutatók

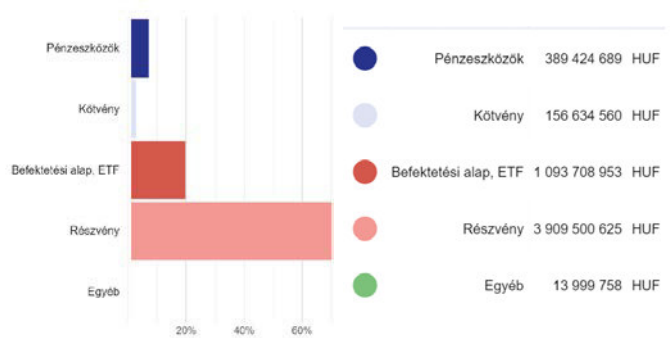
Nettó kitétség	100,00%
Max Draw Down indulástól	-52,50%

	6 hó	1 év	3 év
Az Alap szórása	7,6%	11,6%	20,1%
Az Alap Sharpe mutatója	1,82	1,93	0,34

## Árfolyam és nettó eszközérték alakulása



## Portfólió összetétel



## 10%-ot meghaladó eszközök

AMUNDI MSCI Eastern Europe ExRussia ETF

## Alapkezelői kommentár

A magyar börze vezetésével kapaszkodtak magasabbra a régiós részvényindexek áprilisban. A román és az osztrák börze volt a gyengébbek között, de havi teljesítményük így is pozitív lett. Egyértelműen a pénzügyi intézmények vezették az emelkedést (OTP, Erste, Pekaó, PZU), és a legnagyobb felülsúlyt mi is ezekben tartottuk.

## Fogalomtár

**Árfolyam (egy jegyre jutó nettó eszözérték):** azt mutatja meg, hogy az Alap vagyontömegéből mennyi jut egy befektetési jegyre, ezen az értéken lehet megvenni illetve visszaváltani a befektetési jegyeket. A riportkészítés dátuma - előző hónap utolsó forgalmazási napja - szerint meghatározott árfolyamot mutatjuk be.

**Elszámolás:** a vételi / visszaváltási megbízás után mennyi idő alatt történik meg a pénzügyi teljesítés. (Pl.: a T+3 nap esetében a megbízás felvételét követő 3. forgalmazási napon érvényes árfolyamon kerül elszámolásra a tranzakció.)

**Befektetési időtáv:** a befektetési időtávot rövid-, közepes- és hosszú távra szokták tagolni. Rövid távnál jellemzően az egy év körüli, a közepes távnál az egy-három év körüli és a hosszú távnál az ezt meghaladó jellemzően 5 éven túli időtávra gondolnak. Az ajánlott minimum befektetési időtáv az Alap kockázatával (múltbeli árfolyamingadozásának tapasztalt mértékével összefüggésben kerül meghatározásra.

**ISIN:** (International Securities Identification Number): az értékpapírok egyedi, nemzetközi azonosítója.

**Összesített kockázati mutató:** iránymutatást ad e termék más termékekhez viszonyított kockázati szintjéről. Azt mutatja meg, hogy a termék milyen valószínűséggel fog pénzügyi veszteséget okozni a piacok mozgása miatt vagy azért, mert nem tudjuk Önt kifizetni. A mutató az alap elméleti portfólióját modellező visszatekintő értékek napi hozamainak ingadozását veszi alapul az elmúlt 10 évre vonatkozóan. Az alacsonyabb értékeknél jellemzően alacsonyabb a kockázat és tipikusan alacsonyabb a hozam, míg a magasabb értékek felé nő a kockázat és a hozamelhárítás is. Ez a besorolás változhat az Alap élettartama alatt.

**Nettó eszközérték:** a befektetési alapok vagyona csökkentve a kötelezettségeik értékével, az alapban kezelt teljes vagyon piaci értéke. A riportkészítés dátuma - előző hónap utolsó forgalmazási napja - szerint meghatározott értéket mutatjuk be.

**Portfólió:** a befektetési alapok által birtokolt eszközök összetételét, összességét jelenti.

**Szórás:** a hozamok átlagértékétől való átlagos eltérése, vagyis a múltban elért napi hozamok ingadozását méri, a táblázatban a riportkészítés dátumától - előző hónap utolsó forgalmazási napja - visszatekintő 6 havi, 1 éves, és 3 éves időszakra, (éven túl évesített) adatot mutatunk be.

**Sharpe mutató:** a kockázatmentes hozam feletti többlethozam és a szórás hányadosa, a táblázatban a riport készítés dátumától a riportkészítés dátumától - előző hónap utolsó forgalmazási napja - visszatekintő 6 havi, 1 éves, és 3 éves időszakra vonatkozó adatot mutatunk be.

**Max Drawdown mutató:** az Alap indulásától számítva, a múltban elért legmagasabb árfolyamértékhez képest a legnagyobb mértékű árfolyamesés százalékos mértékét mutatja meg.

## Jogi nyilatkozat

A forgalmazással kapcsolatos költségekről (vétel, tartás, eladás), az Alap befektetési politikájáról, valamint kockázatairól részletesen az Alap Tájékoztatójában és Kezelési Szabályzatában, továbbá a forgalmazási helyeken tájékozódhat. Jelen tájékoztatás nem teljes körű, ezért a megalapozott befektetési döntés érdekében kérjük, hogy olvassa el figyelmesen az Alap lehetséges kockázatairól és részletes feltételeiről az Alap Tájékoztatóját, Kezelési Szabályzatát és a Kiemelt Információkat Tartalmazó Dokumentumot, valamint az érintett forgalmazó befektetési szolgáltatási és a kiegészítő szolgáltatási tevékenység körébe tartozó termékekről és szolgáltatásokról szóló tájékoztatójának befektetési alapokról szóló részeit, továbbá érdeklődjön az egyes alapok értékpapírszámlán történő nyilvántartásának költségeiről. Csak e dokumentumok és információk együttes ismeretében hozható tudatos döntés arról, hogy a befektetés összhangban áll-e az Ön kockázattűrő képességével!

A tájékoztató dokumentációk elérhetők [www.mbalapkezezo.hu](http://www.mbalapkezezo.hu) honlapon és a forgalmazók közzétételi helyein.

Jelen tájékoztatás a Kbtv 4.§ (1) bek. 55. pontja szerinti kereskedelmi kommunikációnak minősül, azonban nem minősül ajánlat tételnek, ajánlattételi felhívásnak befektetési vagy adójogi tanácsadásnak. **Az Alap alapkezelője az MBH Alapkezelő Zrt. (tev. eng. sz.: H-EN-III-22/2022), vezető forgalmazója az MBH Bank Nyrt. (tev. eng. sz.: H-EN-I-57/2023., a Budapest Értéktőzsde tagja).**

## Befektetési politika


Az Alap célja, hogy ügyfelei számára részvény-, nyersanyag-, kötvény-, pénzügyi és egyéb alternatív befektetések megfelelő kombinációjával vonzó hozamú, de a tiszta részvényAlapoknál kisebb kockázatot hordozó befektetési alternatívát nyújtson. Az Alapkezelő az Alap eszközeinek kiválasztásánál arra törekszik, hogy a biztonságos és a kockázatos eszközök olyan kombinációját állítsa elő, mellyel középtávon kedvező hozamot biztosíthat befektetőinek. Az Alap állampapírokba és egyéb kamatozó eszközökbe (pl. banki betétek, vállalati kötvények) fektet be, részvény-, nyersanyagpiaci és egyéb alternatív befektetési stratégiákhoz kapcsolódó befektetéseket eszközöl, valamint elsősorban a kockázatok csökkentése céljával származtatott ügyleteket köt. Az Alap mindezen kitettségeket közvetlen befektetéseken, vagy közvetett módon, azaz ETF-eken vagy befektetési Alapokon keresztül veheti fel. Az Alap vagyonának jelentős részét fektetheti be a közép-kelet-európai, azon belül is a visegrádi országok (Magyarország, Lengyelország, Csehország), illetve a globális fejlett országok piacáin. Az Alap célja a tőkenövekedés. Az Alap specifikus iparági kitettséggel nem rendelkezik.

## Kinek ajánljuk?

Az Alapot azon befektetőknek ajánljuk, akik a pénzügyi és kötvényjellegű befektetéseknél magasabb hozamot szeretnének elérni, tisztában vannak mind a részvény-, mind pedig a kötvény típusú befektetések kockázati jellegével, és ezt a kockázatot hajlandók, illetve képesek is felvállalni.

## Összesített kockázati mutató

Alacsonyabb kockázat Magasabb kockázat



## Ajánlott minimum befektetési időtáv



## Hozamok

	3 hó	6 hó	1 év	3 év	5 év	Indulástól	2023	2022	2021	2020	2019
Alap hozama	3,44%	9,66%	13,97%	4,03%	3,89%	1,62%	14,34%	-7,04%	3,12%	3,47%	7,04%
	Időszaki hozam		Évesített hozam			Naptári éves hozamok					

Az alapkezelői, forgalmazói, letétkezelői és egyéb költségek levonása utáni, egy jegyre jutó nettó eszközértékből számított hozamok, éven belül időszaki, éven túl évesített adatok. A múltbeli hozamok alakulása nem jelent garanciát az alap jövőbeli teljesítményére, hozamára.

## Portfólió menedzser



Miklós Csaba János portfóliómenedzser

Diplomáját 2000-ben szerezte a Budapesti Corvinus Egyetemen. Szakmai pályafutását 2001-ben kezdte az Allianz Biztosító stratégiai kontrolling osztályán, majd Münchenben az anyavállalatnál töltött szakmai programot követően az Allianz Alapkezelőnél a részvény- és a vegyes eszközallokációs alapok menedzselését látta el. 2008-ban európai uniós CEFA oklevelet szerzett. Pályafutását 2010-től a Raiffeisen Alapkezelőnél folytatta, ahol a nyugdíjpénztári portfóliók részvénybefektetéseinek kezeléséért felelt. 2017-től az UNION VIG Biztosítónál portfóliókezelői munkakörben tevékenykedett. 2018-tól a Diófa Alapkezelőnél a regionális részvényportfóliók kezelését látta el, és részt vett a multi-asset portfóliók és az abszolút hozamú alapok menedzselésében. Az Alapkezelőhöz 2021-ben csatlakozott, mint portfólió menedzser.

## Deviza kitettség



## Alap adatai

ISIN kód	HU0000707187
Alap devizaneme	CZK
Alap indulása	2008/08/15
Alap típusa	Kiegyensúlyozott vegyes alap
Elszámolás	T+4 nap
Nettó eszközérték	276 181 813
Árfolyam	1,288148

## Az Alapra jellemző mutatók

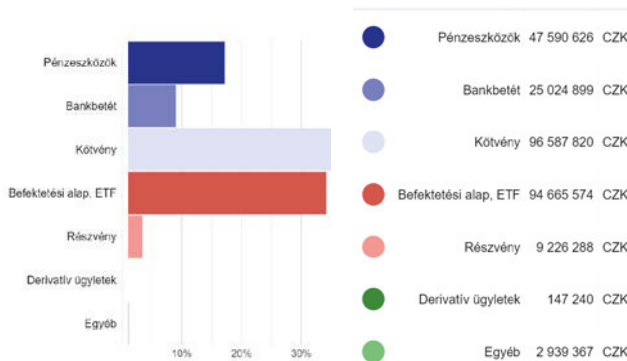
Nettó kitettség	100,00%
Max Draw Down indulástól	-14,66%

	6 hó	1 év	3 év
Az Alap szórása	2,6%	3,8%	6,5%
Az Alap Sharpe mutatója	2,73	2,07	0,40

## Árfolyam és nettó eszközérték alakulása



## Portfólió összetétel



## 10%-ot meghaladó eszközök

CZGB Float 11/19/27

## Alapkezelői kommentár

Áprilisban a régiós részvények esetében továbbra is enyhe alulsúlyt tartott az alapkezelő a hosszú távon megcélzott szinthez képest, amit az USA és az EU inflációs kilátásokkal és a kamatpálya várakozásokkal kapcsolatban negatív fordulat is indokolt. Az alap a számlapénz egy részét magasabb kamatozású, éven belüli lejáratú betétekben tartja. A kötvényportfólió esetében tartottuk a kisebb átlagos durációt a referenciaindexhez képest, többek között változó kamatozású kötvényportfólió elemekkel. Az alapon enyhe devizapiaci felülsúlyt alakítottunk ki. Összességében az alapon 5%-pont körüli alulsúlyon tartjuk a részvénykitettséget.

## Fogalomtár

**Árfolyam (egy jegyre jutó nettó eszözérték):** azt mutatja meg, hogy az Alap vagyontömegéből mennyi jut egy befektetési jegyre, ezen az értéken lehet megvenni illetve visszaváltani a befektetési jegyeket. A riportkészítés dátuma - előző hónap utolsó forgalmazási napja - szerint meghatározott árfolyamot mutatjuk be.

**Elszámolás:** a vételi / visszaváltási megbízás után mennyi idő alatt történik meg a pénzügyi teljesítés. (Pl.: a T+3 nap esetében a megbízás felvételét követő 3. forgalmazási napon érvényes árfolyamon kerül elszámolásra a tranzakció.)

**Befektetési időtáv:** a befektetési időtávot rövid-, közepes- és hosszú távra szokták tagolni. Rövid távnál jellemzően az egy év körüli, a közepes távnál az egy-három év körüli és a hosszú távnál az ezt meghaladó jellemzően 5 éven túli időtávra gondolnak. Az ajánlott minimum befektetési időtáv az Alap kockázatával (múltbeli árfolyamingadozásának tapasztalt mértékével összefüggésben kerül meghatározásra.

**ISIN:** (International Securities Identification Number): az értékpapírok egyedi, nemzetközi azonosítója.

**Összesített kockázati mutató:** iránymutatást ad e termék más termékekhez viszonyított kockázati szintjéről. Azt mutatja meg, hogy a termék milyen valószínűséggel fog pénzügyi veszteséget okozni a piacok mozgása miatt vagy azért, mert nem tudjuk Önt kifizetni. A mutató az alap elméleti portfólióját modellező visszatekintő értékek napi hozamainak ingadozását veszi alapul az elmúlt 10 évre vonatkozóan. Az alacsonyabb értékeknél jellemzően alacsonyabb a kockázat és tipikusan alacsonyabb a hozam, míg a magasabb értékek felé nő a kockázat és a hozamelhárítás is. Ez a besorolás változhat az Alap élettartama alatt.

**Nettó eszközérték:** a befektetési alapok vagyona csökkentve a kötelezettségeik értékével, az alapban kezelt teljes vagyon piaci értéke. A riportkészítés dátuma - előző hónap utolsó forgalmazási napja - szerint meghatározott értéket mutatjuk be.

**Portfólió:** a befektetési alapok által birtokolt eszközök összetételét, összességét jelenti.

**Szórás:** a hozamok átlagértékétől való átlagos eltérése, vagyis a múltban elért napi hozamok ingadozását méri, a táblázatban a riportkészítés dátumától - előző hónap utolsó forgalmazási napja - visszatekintő 6 havi, 1 éves, és 3 éves időszakra, (éven túl évesített) adatot mutatunk be.

**Sharpe mutató:** a kockázatmentes hozam feletti többlethozam és a szórás hányadosa, a táblázatban a riport készítés dátumától a riportkészítés dátumától - előző hónap utolsó forgalmazási napja - visszatekintő 6 havi, 1 éves, és 3 éves időszakra vonatkozó adatot mutatunk be.

**Max Drawdown mutató:** az Alap indulásától számítva, a múltban elért legmagasabb árfolyamértékhez képest a legnagyobb mértékű árfolyamesés százalékos mértékét mutatja meg.

## Jogi nyilatkozat

A forgalmazással kapcsolatos költségekről (vétel, tartás, eladás), az Alap befektetési politikájáról, valamint kockázatairól részletesen az Alap Tájékoztatójában és Kezelési Szabályzatában, továbbá a forgalmazási helyeken tájékozódhat. Jelen tájékoztatás nem teljes körű, ezért a megalapozott befektetési döntés érdekében kérjük, hogy olvassa el figyelmesen az Alap lehetséges kockázatairól és részletes feltételeiről az Alap Tájékoztatóját, Kezelési Szabályzatát és a Kiemelt Információkat Tartalmazó Dokumentumot, valamint az érintett forgalmazó befektetési szolgáltatási és a kiegészítő szolgáltatási tevékenység körébe tartozó termékekről és szolgáltatásokról szóló tájékoztatójának befektetési alapokról szóló részeit, továbbá érdeklődjön az egyes alapok értékpapírszámlán történő nyilvántartásának költségeiről. Csak e dokumentumok és információk együttes ismeretében hozható tudatos döntés arról, hogy a befektetés összhangban áll-e az Ön kockázattűrő képességével!

A tájékoztató dokumentációk elérhetők [www.mbalapkezezo.hu](http://www.mbalapkezezo.hu) honlapon és a forgalmazók közzétételi helyein.

Jelen tájékoztatás a Kbtv 4.§ (1) bek. 55. pontja szerinti kereskedelmi kommunikációnak minősül, azonban nem minősül ajánlat tételnek, ajánlattételi felhívásnak befektetési vagy adójogi tanácsadásnak. **Az Alap alapkezelője az MBH Alapkezelő Zrt. (tev. eng. sz.: H-EN-III-22/2022), vezető forgalmazója az MBH Bank Nyrt. (tev. eng. sz.: H-EN-I-57/2023., a Budapest Értéktőzsde tagja).**

## Befektetési politika


Az Alap befektetési célja, hogy feltörekvő- és fejlett piaci, jellemzően rövid- és közepes futamidejű kőtvényekbe, kamatozó befektetési eszközökbe, vagy ilyen kitétségeket biztosító ETF-ekbe és befektetési Alapokba fektetve vonzó kockázat/hozam profilú befektetést kínáljon befektetőinek. Az Alap kőtvénybefektetéseit elsősorban a fejlett- és feltörekvő piaci vállalati kőtvényeket célozzák, de a befektetéseknél jelzálog- és állampapírok egyaránt szerepelhetnek. A portfólióban ún. befektetésre ajánlott (investment grade) minősítésű kőtvények, és magasabb kockázatú (high yield) kőtvények egyaránt jelentős súllyal megtalálhatóak. A kőtvényeken túl az Alapban egyéb kamatozó eszközök és betétek is helyt kaphatnak. A kőtvény- és egyéb kamatozó kitétségeket az Alap közvetlen befektetéseken, vagy közvetett módon, azaz ETF-eken vagy befektetési Alapokon keresztül veheti fel. 9 Az Alapban cseh koronától eltérő devizában kibocsátott/denominált eszközök is szerepelnek, azonban az Alapnak a deviza fedezeti ügyletekkel együttesen számított devizális kitétsége meghatározó részben cseh korona.

## Kinek ajánljuk?

Az Alap elsősorban azon befektetők számára kínál befektetési lehetőséget, akik mérsékelt kockázatú, cseh korona kitétséget biztosító befektetési lehetőséget keresnek. Az Alap jellemző befektetőjének profilja: Vállalati kőtvények (és ezen belül is az ún. magasabb kockázatú high yield) és a feltörekvő piacok magasabb kockázatait toleráló befektető, rugalmas futamidejű befektetési formát kereső befektető, közepes időhorizontra (minimum 2 év) befektetni kívánó befektető.

## Összesített kockázati mutató

Alacsonyabb kockázat Magasabb kockázat



## Ajánlott minimum befektetési időtáv



## Hozamok

	3 hó	6 hó	1 év	3 év	5 év	Indulástól	2023	2022	2021	2020	2019
Alap hozama	0,77%	4,90%	7,62%	1,35%	1,61%	1,50%	10,23%	-6,24%	-0,33%	1,31%	5,08%
	Időszaki hozam		Évesített hozam			Naptári éves hozamok					

Az alapkezelői, forgalmazói, letétkezelői és egyéb költségek levonása utáni, egy jegyre jutó nettó eszközértékből számított hozamok, éven belül időszaki, éven túl évesített adatok. A múltbeli hozamok alakulása nem jelent garanciát az alap jövőbeli teljesítményére, hozamára.

## Portfólió menedzser



Bakos Dezső  
portfoliómenedzser

Dezső a szakmai pályafutását 2000. áprilisában az OTP Banknál kezdte, mint letétkezelő, és nemzetközi elszámolásokért felelős szakember. Feladatai közé tartozott a nettó eszközértékek kiszámítása és a nemzetközi elszámolások menedzselése. 2001 és 2006 között az OTP Alapkezelő portfólió menedzsereként folytatta karrierjét, ahol a kezelt portfóliók likviditás kezeléséért, pénzpiaci és RMAX alapok menedzseléséért felelt. 2006. októberétől a Budapest Alapkezelő portfólió menedzser csapatát erősíti, ahol szakterülete a kőtvényportfóliók kezelése.

## Deviza kitétség



## Alap adatai

ISIN kód	HU0000709308
Alap devizaneme	CZK
Alap indulása	2010/12/10
Alap típusa	Rövid kőtvényalap
Elszámolás	T+4 nap
Nettó eszközérték	4 443 415 916
Árfolyam	1,219831

## Az Alapra jellemző mutatók

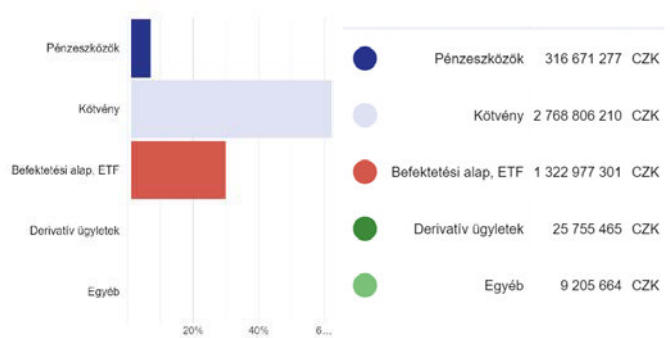
Nettó kitétség	100,00%
Max Draw Down indulástól	-9,86%

	6 hó	1 év	3 év
Az Alap szórása	1,1%	1,5%	2,6%
Az Alap Sharpe mutatója	2,19	1,00	-0,04

## Árfolyam és nettó eszközérték alakulása



## Portfólió összetétel



## 10%-ot meghaladó eszközök

Ishares USD Short Dur Bond UCITS ETF

## Alapkezelői kommentár

Az alapvető folyamatok nem változtak áprilisban, a kőtvényhozamok tovább emelkedtek, a vezető jegybankok kamatemelési ciklusának kezdete egyre későbbre tolódik és egyre kevesebb emelést áraz a piac. Az amerikai gazdaságról napvilágot látó adatok továbbra is nagyon erős képet festenek, ennek megfelelően a hosszú hozamok is feljebb kerültek. Az inflációs adatokban a headline számok lassulást mutatnak, de a rövid bázisú adatok ennek visszafordulására utalnak, ezért is óvatosak a jegybankok. A vállalati kőtvényekre fizetett hozamfelárak tovább szűkültek, ezért továbbra is tartalékoltam a bejövő pénzek elköltésével, várva a jobb lehetőségeket a vásárlásra, egy részéből ETF-et, USA TBILLT visszafedezve és egy részéből cseh állampapírt vásároltam. Az alap továbbra is benchmark közeli durationt tart miközben az EUR denominált kőtvények jelentős túlsúlyt képviselnek, amivel egy kitétséget vállalunk az eurós hozamgörbe javára az USD hozamgörbével szemben. Kockázati szempontból a portfólióban leginkább a BBB és BB kibocsátások vannak túlsúlyban, míg a besorolási univerzum két széle alulsúlyozott.

## Fogalomtár

**Árfolyam (egy jegyre jutó nettó eszözérték):** azt mutatja meg, hogy az Alap vagyontömegéből mennyi jut egy befektetési jegyre, ezen az értéken lehet megvenni illetve visszaváltani a befektetési jegyeket. A riportkészítés dátuma - előző hónap utolsó forgalmazási napja - szerint meghatározott árfolyamot mutatjuk be.

**Elszámolás:** a vételi / visszaváltási megbízás után mennyi idő alatt történik meg a pénzügyi teljesítés. (Pl.: a T+3 nap esetében a megbízás felvételét követő 3. forgalmazási napon érvényes árfolyamon kerül elszámolásra a tranzakció.)

**Befektetési időtáv:** a befektetési időtávot rövid-, közepes- és hosszú távra szokták tagolni. Rövid távnál jellemzően az egy év körüli, a közepes távnál az egy-három év körüli és a hosszú távnál az ezt meghaladó jellemzően 5 éven túli időtávra gondolnak. Az ajánlott minimum befektetési időtáv az Alap kockázatával (múltbeli árfolyamingadozásának tapasztalt mértékével összefüggésben kerül meghatározásra.

**ISIN:** (International Securities Identification Number): az értékpapírok egyedi, nemzetközi azonosítója.

**Összesített kockázati mutató:** iránymutatást ad e termék más termékekhez viszonyított kockázati szintjéről. Azt mutatja meg, hogy a termék milyen valószínűséggel fog pénzügyi veszteséget okozni a piacok mozgása miatt vagy azért, mert nem tudjuk Önt kifizetni. A mutató az alap elméleti portfólióját modellező visszatekintő értékek napi hozamainak ingadozását veszi alapul az elmúlt 10 évre vonatkozóan. Az alacsonyabb értékeknél jellemzően alacsonyabb a kockázat és tipikusan alacsonyabb a hozam, míg a magasabb értékek felé nő a kockázat és a hozamelhárítás is. Ez a besorolás változhat az Alap élettartama alatt.

**Nettó eszközérték:** a befektetési alapok vagyona csökkentve a kötelezettségeik értékével, az alapban kezelt teljes vagyon piaci értéke. A riportkészítés dátuma - előző hónap utolsó forgalmazási napja - szerint meghatározott értéket mutatjuk be.

**Portfólió:** a befektetési alapok által birtokolt eszközök összetételét, összességét jelenti.

**Szórás:** a hozamok átlagértékétől való átlagos eltérése, vagyis a múltban elért napi hozamok ingadozását méri, a táblázatban a riportkészítés dátumától - előző hónap utolsó forgalmazási napja - visszatekintő 6 havi, 1 éves, és 3 éves időszakra, (éven túl évesített) adatot mutatunk be.

**Sharpe mutató:** a kockázatmentes hozam feletti többlethozam és a szórás hányadosa, a táblázatban a riport készítés dátumától a riportkészítés dátumától - előző hónap utolsó forgalmazási napja - visszatekintő 6 havi, 1 éves, és 3 éves időszakra vonatkozó adatot mutatunk be.

**Max Drawdown mutató:** az Alap indulásától számítva, a múltban elért legmagasabb árfolyamértékhez képest a legnagyobb mértékű árfolyamesés százalékos mértékét mutatja meg.

## Jogi nyilatkozat

A forgalmazással kapcsolatos költségekről (vétel, tartás, eladás), az Alap befektetési politikájáról, valamint kockázatairól részletesen az Alap Tájékoztatójában és Kezelési Szabályzatában, továbbá a forgalmazási helyeken tájékozódhat. Jelen tájékoztatás nem teljes körű, ezért a megalapozott befektetési döntés érdekében kérjük, hogy olvassa el figyelmesen az Alap lehetséges kockázatairól és részletes feltételeiről az Alap Tájékoztatóját, Kezelési Szabályzatát és a Kiemelt Információkat Tartalmazó Dokumentumot, valamint az érintett forgalmazó befektetési szolgáltatási és a kiegészítő szolgáltatási tevékenység körébe tartozó termékekről és szolgáltatásokról szóló tájékoztatójának befektetési alapokról szóló részeit, továbbá érdeklődjön az egyes alapok értékpapírszámlán történő nyilvántartásának költségeiről. Csak e dokumentumok és információk együttes ismeretében hozható tudatos döntés arról, hogy a befektetés összhangban áll-e az Ön kockázattűrő képességével!

A tájékoztató dokumentációk elérhetők [www.mbalapkezezo.hu](http://www.mbalapkezezo.hu) honlapon és a forgalmazók közzétételi helyein.

Jelen tájékoztatás a Kbtv 4.§ (1) bek. 55. pontja szerinti kereskedelmi kommunikációnak minősül, azonban nem minősül ajánlat tételnek, ajánlattételi felhívásnak befektetési vagy adójogi tanácsadásnak. **Az Alap alapkezelője az MBH Alapkezelő Zrt. (tev. eng. sz.: H-EN-III-22/2022), vezető forgalmazója az MBH Bank Nyrt. (tev. eng. sz.: H-EN-I-57/2023., a Budapest Értéktőzsde tagja).**

## Befektetési politika


Az Alap célja, hogy ügyfelei számára a részvény-, kötvény és pénzügyi befektetések megfelelő kombinációjával vonzó hozamú, elfogadható kockázat mellett középtávon a pénzügyi Alapok hozamának meghaladására törekvő befektetési alternatívát nyújtson. Az Alapkezelő az Alap eszközeinek kiválasztásánál elsősorban a biztonságot és az értékmegőrzést, illetve a limitált kockázatvállalás mellett minél nagyobb hozam elérését tartja szem előtt. Az Alap célja, hogy a befektetési Alap jegyeinek árfolyama (az Alap egy jegyre jutó nettó eszközértéke) minden egyes forgalmazási napon legalább elérje az Alap addigi futamideje alatti legmagasabb forgalmazási árfolyam (egy jegyre jutó nettó eszközérték) 90%-át. Az Alap elsősorban az értékállóságot és a biztonságot előtérbe helyező kamatozó eszközökbe fektet be, elsősorban a kockázatok csökkentése céljából (fedezeti célból) származtatott ügyleteket köt, valamint részvény Alapú befektetéseket eszközöl. Az Alap célja a tőkenövekedés. Az Alapkezelő az Alap részvénybefektetéseit főként a globális fejlett országok részvénypiacaira kívánja összpontosítani. Az Alap egyéb földrajzi specifikációval és specifikus iparági kitételéssel nem rendelkezik.

## Kinek ajánljuk?

Az Alapot azon közép- és hosszabb távon gondolkodó befektetőinknek ajánljuk, akik kissé magasabb kockázatot is vállalnak az átlagosat meghaladó hozam elérése érdekében, ugyanakkor fontos nekik a biztonság és a befektetés értékének megőrzése. A befektetés alapkezelő által javasolt legrövidebb befektetési időtartama: 5 év

## Összesített kockázati mutató

Alacsonyabb kockázat Magasabb kockázat



## Ajánlott minimum befektetési időtáv



## Hozamok

	3 hó	6 hó	1 év	3 év	5 év	Indulástól	2023	2022	2021	2020	2019
Alap hozama	2,55%	7,80%	11,51%	3,83%	3,10%	1,83%	9,82%	-4,61%	5,33%	-0,20%	5,14%
	Időszaki hozam		Évesített hozam			Naptári éves hozamok					

Az alapkezelői, forgalmazói, letétkezelői és egyéb költségek levonása utáni, egy jegyre jutó nettó eszközértékből számított hozamok, éven belül időszaki, éven túl évesített adatok. A múltbeli hozamok alakulása nem jelent garanciát az alap jövőbeli teljesítményére, hozamára.

## Portfólió menedzser



Bene Zsombor  
portfoliómenedzser

Diplomáját a Budapesti Corvinus Egyetem gazdálkodástudományi karának, pénzügy szakán szerezte befektetés-elemző szakirányon. 2013-ban felvételt nyert a K&H Bank Zrt. Karrierstart! programjába, majd 2014 nyarától a K&H Alapkezelő Zrt. munkatársa, ahol kezdetben hazai és régiós vállalatok részvényelemzésével foglalkozott, 2017-től pedig nemzetközi részvényalapok menedzseléséért felelt. 2019 nyarától hazai és régiós részvényalapokat, valamint egy abszolút hozamú alapot kezel, illetve döntéshozó tagja volt a KBC csoport részvény stratégiáért felelős bizottságának. 2018-ban CFA diplomát szerzett. 2019 óta a Budapesti Corvinus Egyetem vendég előadója. 2021 májusától az Alapkezelő részvény portfólió menedzser.

## Deviza kitétség



## Alap adatai

ISIN kód	HU0000705785
Alap devizaneme	CZK
Alap indulása	2007/10/11
Alap típusa	Kiegyensúlyozott vegyes alap
Elszámolás	T+4 nap
Nettó eszközérték	1 761 526 848
Árfolyam	1,352212

## Az Alapra jellemző mutatók

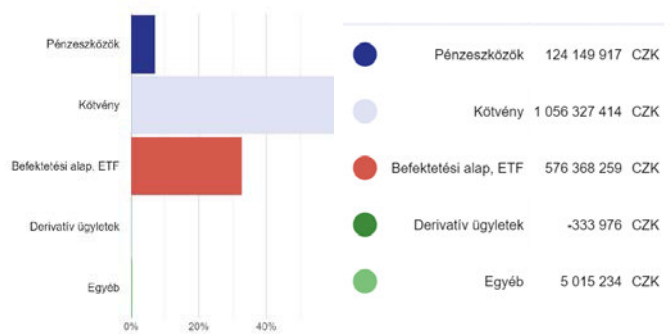
Nettó kitétség	100,00%
Max Draw Down indulástól	-8,82%

	6 hó	1 év	3 év
Az Alap szórása	2,2%	3,3%	5,8%
Az Alap Sharpe mutatója	2,43	1,61	0,41

## Árfolyam és nettó eszközérték alakulása



## Portfólió összetétel



## 10%-ot meghaladó eszközök

- CZGB 0 12/12/24
- CZGB 1.25 02/14/25
- CZGB Float 11/19/27

## Alapkezelői kommentár

Az alap eszközeinek jelentős részét cseh koronában és euróban denominált kamatozó eszközökben (állampapírokba, vállalati kötvényekbe) tartja, a fennmaradó részben részvénypiaci kitétséget tart. A portfólióban lévő részvény-eszközök arányát egy modell alapján kezeljük, amely biztosítja az alap számára a befektetési politika által ígért védelmet. Az alapon a részvénybefektetések aránya a hónap során a megelőző hónaphoz képest érdemben nem változott, jellemzően a 40%-os kitétség körül tartottuk.

## Fogalomtár

**Árfolyam (egy jegyre jutó nettó eszözérték):** azt mutatja meg, hogy az Alap vagyontömegéből mennyi jut egy befektetési jegyre, ezen az értéken lehet megvenni illetve visszaváltani a befektetési jegyeket. A riportkészítés dátuma - előző hónap utolsó forgalmazási napja - szerint meghatározott árfolyamot mutatjuk be.

**Elszámolás:** a vételi / visszaváltási megbízás után mennyi idő alatt történik meg a pénzügyi teljesítés. (Pl.: a T+3 nap esetében a megbízás felvételét követő 3. forgalmazási napon érvényes árfolyamon kerül elszámolásra a tranzakció.)

**Befektetési időtáv:** a befektetési időtávot rövid-, közepes- és hosszú távra szokták tagolni. Rövid távnál jellemzően az egy év körüli, a közepes távnál az egy-három év körüli és a hosszú távnál az ezt meghaladó jellemzően 5 éven túli időtávra gondolnak. Az ajánlott minimum befektetési időtáv az Alap kockázatával (múltbeli árfolyamingadozásának tapasztalt mértékével összefüggésben kerül meghatározásra.

**ISIN:** (International Securities Identification Number): az értékpapírok egyedi, nemzetközi azonosítója.

**Összesített kockázati mutató:** iránymutatást ad e termék más termékekhez viszonyított kockázati szintjéről. Azt mutatja meg, hogy a termék milyen valószínűséggel fog pénzügyi veszteséget okozni a piacok mozgása miatt vagy azért, mert nem tudjuk Önt kifizetni. A mutató az alap elméleti portfólióját modellező visszatekintő értékek napi hozamainak ingadozását veszi alapul az elmúlt 10 évre vonatkozóan. Az alacsonyabb értékeknél jellemzően alacsonyabb a kockázat és tipikusan alacsonyabb a hozam, míg a magasabb értékek felé nő a kockázat és a hozamelhárítás is. Ez a besorolás változhat az Alap élettartama alatt.

**Nettó eszközérték:** a befektetési alapok vagyona csökkentve a kötelezettségeik értékével, az alapban kezelt teljes vagyon piaci értéke. A riportkészítés dátuma - előző hónap utolsó forgalmazási napja - szerint meghatározott értéket mutatjuk be.

**Portfólió:** a befektetési alapok által birtokolt eszközök összetételét, összességét jelenti.

**Szórás:** a hozamok átlagértékétől való átlagos eltérése, vagyis a múltban elért napi hozamok ingadozását méri, a táblázatban a riportkészítés dátumától - előző hónap utolsó forgalmazási napja - visszatekintő 6 havi, 1 éves, és 3 éves időszakra, (éven túl évesített) adatot mutatunk be.

**Sharpe mutató:** a kockázatmentes hozam feletti többlethozam és a szórás hányadosa, a táblázatban a riport készítés dátumától a riportkészítés dátumától - előző hónap utolsó forgalmazási napja - visszatekintő 6 havi, 1 éves, és 3 éves időszakra vonatkozó adatot mutatunk be.

**Max Drawdown mutató:** az Alap indulásától számítva, a múltban elért legmagasabb árfolyamértékhez képest a legnagyobb mértékű árfolyamesés százalékos mértékét mutatja meg.

## Jogi nyilatkozat

A forgalmazással kapcsolatos költségekről (vétel, tartás, eladás), az Alap befektetési politikájáról, valamint kockázatairól részletesen az Alap Tájékoztatójában és Kezelési Szabályzatában, továbbá a forgalmazási helyeken tájékozódhat. Jelen tájékoztatás nem teljes körű, ezért a megalapozott befektetési döntés érdekében kérjük, hogy olvassa el figyelmesen az Alap lehetséges kockázatairól és részletes feltételeiről az Alap Tájékoztatóját, Kezelési Szabályzatát és a Kiemelt Információkat Tartalmazó Dokumentumot, valamint az érintett forgalmazó befektetési szolgáltatási és a kiegészítő szolgáltatási tevékenység körébe tartozó termékekről és szolgáltatásokról szóló tájékoztatójának befektetési alapokról szóló részeit, továbbá érdeklődjön az egyes alapok értékpapírszámlán történő nyilvántartásának költségeiről. Csak e dokumentumok és információk együttes ismeretében hozható tudatos döntés arról, hogy a befektetés összhangban áll-e az Ön kockázattűrő képességével!

A tájékoztató dokumentációk elérhetők [www.mbalapkezezo.hu](http://www.mbalapkezezo.hu) honlapon és a forgalmazók közzétételi helyein.

Jelen tájékoztatás a Kbtv 4.§ (1) bek. 55. pontja szerinti kereskedelmi kommunikációnak minősül, azonban nem minősül ajánlat tételnek, ajánlattételi felhívásnak befektetési vagy adójogi tanácsadásnak. **Az Alap alapkezelője az MBH Alapkezelő Zrt. (tev. eng. sz.: H-EN-III-22/2022), vezető forgalmazója az MBH Bank Nyrt. (tev. eng. sz.: H-EN-I-57/2023., a Budapest Értéktőzsde tagja).**



## Befektetési politika


Az Alap célja, hogy ügyfelei számára elsősorban - eltérő kockázati profilú és befektetési stratégiájú - befektetési Alapok kombinációjával egy olyan közepes kockázatú befektetési alternatívát kínáljon, amely a bankbetéteknél és pénzügyi Alapoknál magasabb hozam elérésének lehetőségét biztosítja számukra. Az Alapkezelő a különböző kockázatú befektetési eszközöket úgy válogatja össze az Alap számára, hogy azok egy közepes kockázatú, de vonzó hozampotenciálú, diverzifikált portfóliót alkossanak az Alap számára. A Budapest Aktív Portfólió Alapok Alapja eszközeit meghatározó részben az MKB Alapkezelő által kezelt befektetési Alapok alkotják oly módon, hogy az Alapkezelő által aktívan súlyozott majd kiválasztott Alapok egy diverzifikált portfóliót alkotnak. Ugyanakkor az Alap a hatékony befektetési politika megvalósítása érdekében egyedi eszközöket is vásárolhat.

## Kinek ajánljuk?

Az Alapot azon legalább középtávon gondolkodó befektetőinknek ajánljuk, akik a pénzügyi eszközök hozamánál magasabb hozam reményében közepes kockázatot vállalnak, oly módon, hogy a különböző kockázatú befektetési eszközök által alkotott mindenkor portfólió súlyozását az alapkezelő szakembereire bízzák. Ugyanakkor fontos nekik a biztonság és a befektetés értékének megőrzése.

## Összesített kockázati mutató

Alacsonyabb kockázat Magasabb kockázat



## Ajánlott minimum befektetési időtáv



## Hozamok

	3 hó	6 hó	1 év	3 év	5 év	Indulástól	2023	2022	2021	2020	2019
Alap hozama	1,68%	10,41%	19,26%	5,95%	6,81%	6,95%	22,61%	-10,03%	8,37%	6,12%	14,88%
Benchmark	-2,92%	2,18%	-7,56%	n/a	n/a	-10,00%	-13,50%	n/a	n/a	n/a	n/a

Az alapkezelői, forgalmazói, letétkezelői és egyéb költségek levonása utáni, egy jegyre jutó nettó eszközértékből számított hozamok, éven belül időszaki, éven túl évesített adatok. A múltbeli hozamok alakulása nem jelent garanciát az alap jövőbeli teljesítményére, hozamára.

## Portfólió menedzser



Bene Zsombor  
portfóliómenedzser

Diplomáját a Budapesti Corvinus Egyetem gazdálkodástudományi karának, pénzügy szakán szerezte befektetés-elemző szakirányon. 2013-ban felvételt nyert a K&H Bank Zrt. Karrierstart! programjába, majd 2014 nyarától a K&H Alapkezelő Zrt. munkatársa, ahol kezdetben hazai és régiós vállalatok részvényelemzésével foglalkozott, 2017-től pedig nemzetközi részvényalapok menedzseléséért felelt. 2019 nyarától hazai és régiós részvényalapokat, valamint egy abszolút hozamú alapot kezel, illetve döntéshozó tagja volt a KBC csoport részvény stratégiáért felelős bizottságának. 2018-ban CFA diplomát szerzett. 2019 óta a Budapesti Corvinus Egyetem vendég előadója. 2021 májusától az Alapkezelő részvény portfólió menedzser.

## Deviza kitétség



## Alap adatai

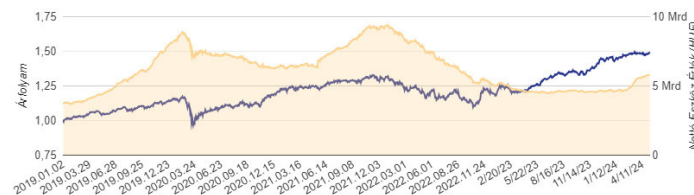
ISIN kód	HU0000720602
Alap devizaneme	HUF
Alap indulása	2018/06/20
Alap típusa	Dinamikus vegyes alap
Elszámolás	T+3 nap
Nettó eszközérték	5 783 363 567
Árfolyam	1,482618
Benchmark	5% RMAX; 55% MAX; 4% BUX; 12% CETOP; 16% MSCI World (MXWO Index); 8% MSCI Emerging Markets (MXEF Index)

## Az Alapra jellemző mutatók

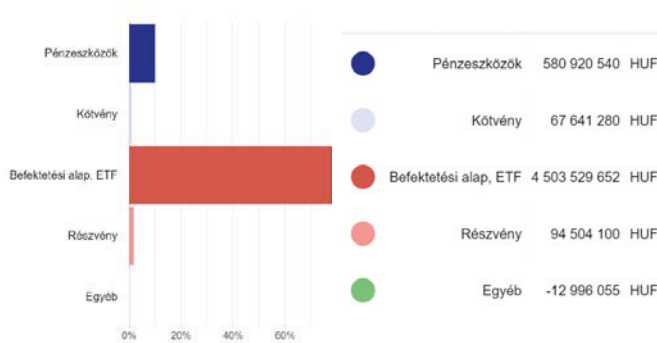
Nettó kitétség 100,00%

	6 hó	1 év	3 év
Az Alap szórása	3,3%	4,8%	8,4%
Az Alap Sharpe mutatója	1,93	1,65	-0,15

## Árfolyam és nettó eszközérték alakulása



## Portfólió összetétel



## 10%-ot meghaladó eszközök

MBH Hazai Hosszú Kötvény I Bef.jegy

MBH Fejlett Piaci Rv I Bef.Jegy

MBH Közép EU Részv I Bef.Jegy

## Alapkezelői kommentár

Áprilisban az Alap továbbra is a hosszútávú súlynál alacsonyabb kitétséget tartott, követve a belső modell által adott negatív jelzést.

## Fogalomtár

**Árfolyam (egy jegyre jutó nettó eszözérték):** azt mutatja meg, hogy az Alap vagyontömegéből mennyi jut egy befektetési jegyre, ezen az értéken lehet megvenni illetve visszaváltani a befektetési jegyeket. A riportkészítés dátuma - előző hónap utolsó forgalmazási napja - szerint meghatározott árfolyamot mutatjuk be.

**Elszámolás:** a vételi / visszaváltási megbízás után mennyi idő alatt történik meg a pénzügyi teljesítés. (Pl.: a T+3 nap esetében a megbízás felvételét követő 3. forgalmazási napon érvényes árfolyamon kerül elszámolásra a tranzakció.)

**Befektetési időtáv:** a befektetési időtávot rövid-, közepes- és hosszú távra szokták tagolni. Rövid távnál jellemzően az egy év körüli, a közepes távnál az egy-három év körüli és a hosszú távnál az ezt meghaladó jellemzően 5 éven túli időtávra gondolnak. Az ajánlott minimum befektetési időtáv az Alap kockázatával (múltbeli árfolyamingadozásának tapasztalt mértékével összefüggésben kerül meghatározásra.

**ISIN:** (International Securities Identification Number): az értékpapírok egyedi, nemzetközi azonosítója.

**Összesített kockázati mutató:** iránymutatást ad e termék más termékekhez viszonyított kockázati szintjéről. Azt mutatja meg, hogy a termék milyen valószínűséggel fog pénzügyi veszteséget okozni a piacok mozgása miatt vagy azért, mert nem tudjuk Önt kifizetni. A mutató az alap elméleti portfólióját modellező visszatekintő értékek napi hozamainak ingadozását veszi alapul az elmúlt 10 évre vonatkozóan. Az alacsonyabb értékeknél jellemzően alacsonyabb a kockázat és tipikusan alacsonyabb a hozam, míg a magasabb értékek felé nő a kockázat és a hozamvárás is. Ez a besorolás változhat az Alap élettartama alatt.

**Nettó eszközérték:** a befektetési alapok vagyona csökkentve a kötelezettségeik értékével, az alapban kezelt teljes vagyon piaci értéke. A riportkészítés dátuma - előző hónap utolsó forgalmazási napja - szerint meghatározott értéket mutatjuk be.

**Portfólió:** a befektetési alapok által birtokolt eszközök összetételét, összességét jelenti.

**Szórás:** a hozamok átlagértékétől való átlagos eltérése, vagyis a múltban elért napi hozamok ingadozását méri, a táblázatban a riportkészítés dátumától - előző hónap utolsó forgalmazási napja - visszatekintő 6 havi, 1 éves, és 3 éves időszakra, (éven túl évesített) adatot mutatunk be.

**Sharpe mutató:** a kockázatmentes hozam feletti többlethozam és a szórás hányadosa, a táblázatban a riport készítés dátumától a riportkészítés dátumától - előző hónap utolsó forgalmazási napja - visszatekintő 6 havi, 1 éves, és 3 éves időszakra vonatkozó adatot mutatunk be.

**Max Drawdown mutató:** az Alap indulásától számítva, a múltban elért legmagasabb árfolyamértékhez képest a legnagyobb mértékű árfolyamesés százalékos mértékét mutatja meg.

## Jogi nyilatkozat

A forgalmazással kapcsolatos költségekről (vétel, tartás, eladás), az Alap befektetési politikájáról, valamint kockázatairól részletesen az Alap Tájékoztatójában és Kezelési Szabályzatában, továbbá a forgalmazási helyeken tájékozódhat. Jelen tájékoztatás nem teljes körű, ezért a megalapozott befektetési döntés érdekében kérjük, hogy olvassa el figyelmesen az Alap lehetséges kockázatairól és részletes feltételeiről az Alap Tájékoztatóját, Kezelési Szabályzatát és a Kiemelt Információkat Tartalmazó Dokumentumot, valamint az érintett forgalmazó befektetési szolgáltatási és a kiegészítő szolgáltatási tevékenység körébe tartozó termékekről és szolgáltatásokról szóló tájékoztatójának befektetési alapokról szóló részeit, továbbá érdeklődjön az egyes alapok értékpapírszámlán történő nyilvántartásának költségeiről. Csak e dokumentumok és információk együttes ismeretében hozható tudatos döntés arról, hogy a befektetés összhangban áll-e az Ön kockázattűrő képességével!

A tájékoztató dokumentációk elérhetők [www.mbalapkezezo.hu](http://www.mbalapkezezo.hu) honlapon és a forgalmazók közzétételi helyein.

Jelen tájékoztatás a Kbtv 4.§ (1) bek. 55. pontja szerinti kereskedelmi kommunikációnak minősül, azonban nem minősül ajánlat tételnek, ajánlattételi felhívásnak befektetési vagy adójogi tanácsadásnak. **Az Alap alapkezelője az MBH Alapkezelő Zrt. (tev. eng. sz.: H-EN-III-22/2022), vezető forgalmazója az MBH Bank Nyrt. (tev. eng. sz.: H-EN-I-57/2023., a Budapest Értéktőzsde tagja).**

## Befektetési politika


Az Alap célja, hogy alacsony kockázat vállalása mellett versenyképes hozamot biztosítson a befektetési jegyek vásárlóinak. Az Alapkezelő az Alap eszközeinek befektetésénél elsősorban a biztonságot tartja szem előtt, azonban az értékmegőrzésen túl valós értéknövekedést szeretne elérni. Az Alap eszközeit elsősorban a Magyar Állam által kibocsátott állampapírokba, kincstárjegyekbe, államkötvényekbe, államilag garantált, illetve jegybankképes értékpapírokba, bankbetétekbe fekteti be. A mindenkori kamatfeltételek függvényében a rövid, illetve hosszú lejáratú, a fix, illetve változó kamatozású értékpapírok és konstrukciók arányát az Alapkezelő úgy határozza meg, hogy a nettó eszközérték kevésbé ingadozó növekedésének biztosítása mellett a lehető legmagasabb nyereséget biztosítsa a befektetők számára. A portfólió kialakításánál az Alapkezelő kiemelt figyelmet fordít arra is, hogy az Alap teljes kamatkockázata mérsékelt maradjon.

## Kinek ajánljuk?

Azok a befektetők, akik legalább 1évre szeretnék alacsony kockázat mellett elhelyezni megtakarításaikat.

## Összesített kockázati mutató

Alacsonyabb kockázat Magasabb kockázat



## Ajánlott minimum befektetési időtáv



## Hozamok

	3 hó	6 hó	1 év	3 év	5 év	Indulástól	2023	2022	2021	2020	2019
	Időszaki hozam		Évesített hozam			Naptári éves hozamok					
Alap hozama	1,13%	5,44%	13,95%	6,76%	4,68%	7,43%	19,47%	1,68%	-0,98%	0,27%	2,56%

Az alapkezelői, forgalmazói, letétkezelői és egyéb költségek levonása utáni, egy jegyre jutó nettó eszközértékből számított hozamok, éven belül időszaki, éven túl évesített adatok. A múltbeli hozamok alakulása nem jelent garanciát az alap jövőbeli teljesítményére, hozamára.

## Portfólió menedzser



Bakos Dezső  
portfóliómenedzser

Dezső a szakmai pályafutását 2000. áprilisában az OTP Banknál kezdte, mint letétkezelő, és nemzetközi elszámolásokért felelős szakember. Feladatai közé tartozott a nettó eszközértékek kiszámítása és a nemzetközi elszámolások menedzselése. 2001 és 2006 között az OTP Alapkezelő portfólió menedzsereként folytatta karrierjét, ahol a kezelt portfóliók likviditás kezeléséért, pénzügyi és RMAX alapok menedzseléséért felelt. 2006. októbertől a Budapest Alapkezelő portfólió menedzser csapatát erősíti, ahol szakterülete a kötvényportfóliók kezelése.

## Deviza kitétség



## Alap adatai

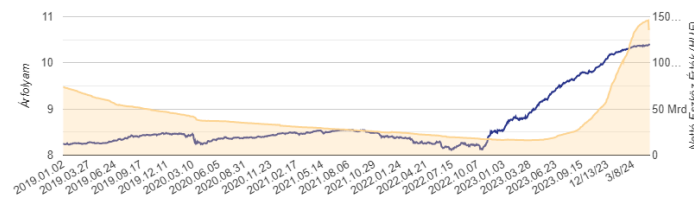
ISIN kód	HU0000702691
Alap devizaneme	HUF
Alap indulása	1992/12/18
Alap típusa	Rövid kötvényalap
Elszámolás	T+3 nap
Nettó eszközérték	145 794 378 725
Árfolyam	10,383921

## Az Alapra jellemző mutatók

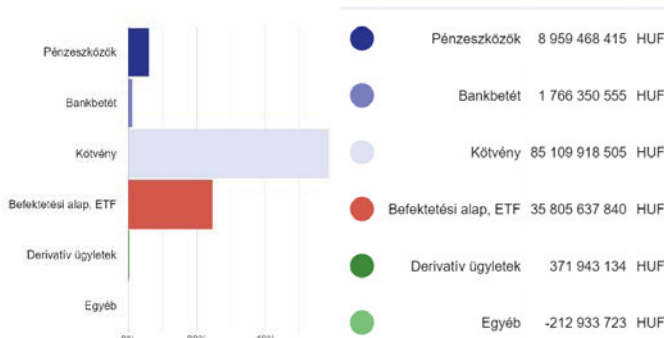
Nettó kitétség	100,00%
Max Draw Down indulástól	-5,15%

	6 hó	1 év	3 év
Az Alap szórása	0,9%	1,6%	2,7%
Az Alap Sharpe mutatója	1,73	1,73	-0,16

## Árfolyam és nettó eszközérték alakulása



## Portfólió összetétel



## 10%-ot meghaladó eszközök

A290822B21

MBH Bonitas Euro Kötvény Alap befegy

## Alapkezelői kommentár

Áprilisban folytatódott a kötvényhozamok emelkedése, de a hónap végére megtört az emelkedés lendülete úgy globálisan, mint a hazai piacon. Nemzetközi oldalról az amerikai gazdaságról napvilágot látó adatok továbbra is nagyon erős képet festenek, nyomra sincs lassulásnak, ennek megfelelően a hosszú hozamok tovább kúsztak felfele, a hónap végére a FED kamatcsökkentések gyakorlatilag kiárazódtak idénre. Itthon továbbra is aggasztó a költségvetés helyzete, ráadásul finanszírozási oldalról sok a kérdőjel. Az MNB a márciusi 75 bázispont után áprilisban a piaci várakozásoknak megfelelően 50 bázisponttal csökkentette a kamatvágás ütemét, majd azonnal hangsúlyozta is, minden ülésen egyedileg vizsgálják a kamatcsökkentés lehetőségét és mértékét. Továbbra is folyamatos beáramlás van az alapba, de továbbra is óvatosan vásárolgatok, az alulsúlyt tartva, a hozamgörbe rövid végén felvéve pozíciókat, illetve cash és rövid devizás papírokat visszafedezve tartva, a hozamemelkedéseket kihasználva fokozatosan veszem fel a kitétséget a hozamgörbe hosszabb végén.

## Fogalomtár

**Árfolyam (egy jegyre jutó nettó eszözérték):** azt mutatja meg, hogy az Alap vagyontömegéből mennyi jut egy befektetési jegyre, ezen az értéken lehet megvenni illetve visszaváltani a befektetési jegyeket. A riportkészítés dátuma - előző hónap utolsó forgalmazási napja - szerint meghatározott árfolyamot mutatjuk be.

**Elszámolás:** a vételi / visszaváltási megbízás után mennyi idő alatt történik meg a pénzügyi teljesítés. (Pl.: a T+3 nap esetében a megbízás felvételét követő 3. forgalmazási napon érvényes árfolyamon kerül elszámolásra a tranzakció.)

**Befektetési időtáv:** a befektetési időtávot rövid-, közepes- és hosszú távra szokták tagolni. Rövid távnál jellemzően az egy év körüli, a közepes távnál az egy-három év körüli és a hosszú távnál az ezt meghaladó jellemzően 5 éven túli időtávra gondolnak. Az ajánlott minimum befektetési időtáv az Alap kockázatával (múltbeli árfolyamingadozásának tapasztalt mértékével összefüggésben kerül meghatározásra.

**ISIN:** (International Securities Identification Number): az értékpapírok egyedi, nemzetközi azonosítója.

**Összesített kockázati mutató:** iránymutatást ad e termék más termékekhez viszonyított kockázati szintjéről. Azt mutatja meg, hogy a termék milyen valószínűséggel fog pénzügyi veszteséget okozni a piacok mozgása miatt vagy azért, mert nem tudjuk Önt kifizetni. A mutató az alap elméleti portfólióját modellező visszatekintő értékek napi hozamainak ingadozását veszi alapul az elmúlt 10 évre vonatkozóan. Az alacsonyabb értékeknél jellemzően alacsonyabb a kockázat és tipikusan alacsonyabb a hozam, míg a magasabb értékek felé nő a kockázat és a hozamvárás is. Ez a besorolás változhat az Alap élettartama alatt.

**Nettó eszközérték:** a befektetési alapok vagyona csökkentve a kötelezettségeik értékével, az alapban kezelt teljes vagyon piaci értéke. A riportkészítés dátuma - előző hónap utolsó forgalmazási napja - szerint meghatározott értéket mutatjuk be.

**Portfólió:** a befektetési alapok által birtokolt eszközök összetételét, összességét jelenti.

**Szórás:** a hozamok átlagértékétől való átlagos eltérése, vagyis a múltban elért napi hozamok ingadozását méri, a táblázatban a riportkészítés dátumától - előző hónap utolsó forgalmazási napja - visszatekintő 6 havi, 1 éves, és 3 éves időszakra, (éven túl évesített) adatot mutatunk be.

**Sharpe mutató:** a kockázatmentes hozam feletti többlethozam és a szórás hányadosa, a táblázatban a riport készítés dátumától a riportkészítés dátumától - előző hónap utolsó forgalmazási napja - visszatekintő 6 havi, 1 éves, és 3 éves időszakra vonatkozó adatot mutatunk be.

**Max Drawdown mutató:** az Alap indulásától számítva, a múltban elért legmagasabb árfolyamértékhez képest a legnagyobb mértékű árfolyamesés százalékos mértékét mutatja meg.

## Jogi nyilatkozat

A forgalmazással kapcsolatos költségekről (vétel, tartás, eladás), az Alap befektetési politikájáról, valamint kockázatairól részletesen az Alap Tájékoztatójában és Kezelési Szabályzatában, továbbá a forgalmazási helyeken tájékozódhat. Jelen tájékoztatás nem teljes körű, ezért a megalapozott befektetési döntés érdekében kérjük, hogy olvassa el figyelmesen az Alap lehetséges kockázatairól és részletes feltételeiről az Alap Tájékoztatóját, Kezelési Szabályzatát és a Kiemelt Információkat Tartalmazó Dokumentumot, valamint az érintett forgalmazó befektetési szolgáltatási és a kiegészítő szolgáltatási tevékenység körébe tartozó termékekről és szolgáltatásokról szóló tájékoztatójának befektetési alapokról szóló részeit, továbbá érdeklődjön az egyes alapok értékpapírszámlán történő nyilvántartásának költségeiről. Csak e dokumentumok és információk együttes ismeretében hozható tudatos döntés arról, hogy a befektetés összhangban áll-e az Ön kockázattűrő képességével!

A tájékoztató dokumentációk elérhetők [www.mbalapkezezo.hu](http://www.mbalapkezezo.hu) honlapon és a forgalmazók közzétételi helyein.

Jelen tájékoztatás a Kbtv 4.§ (1) bek. 55. pontja szerinti kereskedelmi kommunikációnak minősül, azonban nem minősül ajánlat tételnek, ajánlattételi felhívásnak befektetési vagy adójogi tanácsadásnak. **Az Alap alapkezelője az MBH Alapkezelő Zrt. (tev. eng. sz.: H-EN-III-22/2022), vezető forgalmazója az MBH Bank Nyrt. (tev. eng. sz.: H-EN-I-57/2023., a Budapest Értéktőzsde tagja).**

## Befektetési politika


Az Alap célja, hogy alacsony kockázat vállalása mellett versenyképes hozamot biztosítson a befektetési jegyek vásárlóinak. Az Alapkezelő az Alap eszközeinek befektetésénél elsősorban a biztonságot tartja szem előtt, azonban az értékmegőrzésen túl valós értéknövekedést szeretne elérni. Az Alap eszközeit elsősorban a Magyar Állam által kibocsátott állampapírokba, kincstárjegyekbe, államkötvényekbe, államilag garantált, illetve jegybankképes értékpapírokba, bankbetétekbe fekteti be. A mindenkor kamatfeltételek függvényében a rövid, illetve hosszú lejáratú, a fix, illetve változó kamatozású értékpapírok és konstrukciók arányát az Alapkezelő úgy határozza meg, hogy a nettó eszközérték kevésbé ingadozó növekedésének biztosítása mellett a lehető legmagasabb nyereséget biztosítsa a befektetők számára. A portfólió kialakításánál az Alapkezelő kiemelt figyelmet fordít arra is, hogy az Alap teljes kamatkockázata mérsékelten maradjon.

## Kinek ajánljuk?

Azok a befektetők, akik legalább 6 hónapra szeretnék alacsony kockázat mellett elhelyezni megtakarításaikat.

## Összesített kockázati mutató

Alacsonyabb kockázat Magasabb kockázat



## Ajánlott minimum befektetési időtáv



## Hozamok

	3 hó	6 hó	1 év	3 év	5 év	Indulástól	2023	2022	2021	2020	2019
	Időszaki hozam		Évesített hozam			Naptári éves hozamok					
Alap hozama	1,76%	4,35%	12,27%	8,57%	5,24%	4,29%	15,03%	8,03%	0,76%	0,41%	-0,01%

Az alapkezelői, forgalmazói, letétkezelői és egyéb költségek levonása utáni, egy jegyre jutó nettó eszközértékből számított hozamok, éven belül időszaki, éven túl évesített adatok. A múltbeli hozamok alakulása nem jelent garanciát az alap jövőbeli teljesítményére, hozamára.

## Portfólió menedzser



Bakos Dezső  
portfóliómenedzser

Dezső a szakmai pályafutását 2000. áprilisában az OTP Banknál kezdte, mint letétkezelő, és nemzetközi elszámolásokért felelős szakember. Feladatai közé tartozott a nettó eszközértékek kiszámítása és a nemzetközi elszámolások menedzselése. 2001 és 2006 között az OTP Alapkezelő portfólió menedzsereként folytatta karrierjét, ahol a kezelt portfóliók likviditás kezeléséért, pénzügyi és RMAX alapok menedzseléséért felelt. 2006. októbertől a Budapest Alapkezelő portfólió menedzser csapatát erősíti, ahol szakterülete a kötvényportfóliók kezelése.

## Deviza kitétség



## Alap adatai

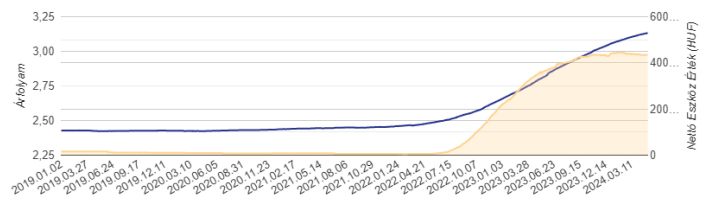
ISIN kód	HU0000702725
Alap devizaneme	HUF
Alap indulása	1997/03/03
Alap típusa	Rövid kötvényalap
Elszámolás	T+1 nap
Nettó eszközérték	435 110 173 369
Árfolyam	3,130308

## Az Alapra jellemző mutatók

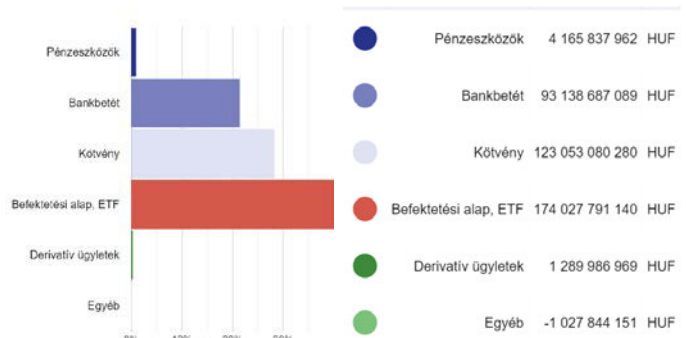
Nettó kitétség	100,10%
Max Draw Down indulástól	-100,00%

	6 hó	1 év	3 év
Az Alap szórása	0,2%	0,5%	0,9%
Az Alap Sharpe mutatója	1,63	1,90	1,51

## Árfolyam és nettó eszközérték alakulása



## Portfólió összetétel



## 10%-ot meghaladó eszközök

MBH Bonitas Euro Kötvény Alap befjegy

MBH Bonitas Dollár Kötvény Alap befjegy

## Alapkezelői kommentár

Ismét hozzáférünk az MNB 1 hetes papírjához, így a limitek erejéig lecseréltük az eszközöket az alapban. Az alap a hónap során különböző lejáratú betétekben, kamatozó folyószámlán és változó kamatozású állampapírokban tartotta befektetéseit. Emellett devizában denominált diszkontkincstárjegyeket is tartott, melyeket visszafedezve a hazai pénzügyi hozamoknál kedvezőbb hozamot tudunk elérni.

## Fogalomtár

**Árfolyam (egy jegyre jutó nettó eszözérték):** azt mutatja meg, hogy az Alap vagyontömegéből mennyi jut egy befektetési jegyre, ezen az értéken lehet megvenni illetve visszaváltani a befektetési jegyeket. A riportkészítés dátuma - előző hónap utolsó forgalmazási napja - szerint meghatározott árfolyamot mutatjuk be.

**Elszámolás:** a vételi / visszaváltási megbízás után mennyi idő alatt történik meg a pénzügyi teljesítés. (Pl.: a T+3 nap esetében a megbízás felvételét követő 3. forgalmazási napon érvényes árfolyamon kerül elszámolásra a tranzakció.)

**Befektetési időtáv:** a befektetési időtávot rövid-, közepes- és hosszú távra szokták tagolni. Rövid távnál jellemzően az egy év körüli, a közepes távnál az egy-három év körüli és a hosszú távnál az ezt meghaladó jellemzően 5 éven túli időtávra gondolnak. Az ajánlott minimum befektetési időtáv az Alap kockázatával (múltbeli árfolyamingadozásának tapasztalt mértékével összefüggésben kerül meghatározásra.

**ISIN:** (International Securities Identification Number): az értékpapírok egyedi, nemzetközi azonosítója.

**Összesített kockázati mutató:** iránymutatást ad e termék más termékekhez viszonyított kockázati szintjéről. Azt mutatja meg, hogy a termék milyen valószínűséggel fog pénzügyi veszteséget okozni a piacok mozgása miatt vagy azért, mert nem tudjuk Önt kifizetni. A mutató az alap elméleti portfólióját modellező visszatekintő értékek napi hozamainak ingadozását veszi alapul az elmúlt 10 évre vonatkozóan. Az alacsonyabb értékeknél jellemzően alacsonyabb a kockázat és tipikusan alacsonyabb a hozam, míg a magasabb értékek felé nő a kockázat és a hozamelhárítás is. Ez a besorolás változhat az Alap élettartama alatt.

**Nettó eszközérték:** a befektetési alapok vagyona csökkentve a kötelezettségeik értékével, az alapban kezelt teljes vagyon piaci értéke. A riportkészítés dátuma - előző hónap utolsó forgalmazási napja - szerint meghatározott értéket mutatjuk be.

**Portfólió:** a befektetési alapok által birtokolt eszközök összetételét, összességét jelenti.

**Szórás:** a hozamok átlagértékétől való átlagos eltérése, vagyis a múltban elért napi hozamok ingadozását méri, a táblázatban a riportkészítés dátumától - előző hónap utolsó forgalmazási napja - visszatekintő 6 havi, 1 éves, és 3 éves időszakra, (éven túl évesített) adatot mutatunk be.

**Sharpe mutató:** a kockázatmentes hozam feletti többlethozam és a szórás hányadosa, a táblázatban a riport készítés dátumától a riportkészítés dátumától - előző hónap utolsó forgalmazási napja - visszatekintő 6 havi, 1 éves, és 3 éves időszakra vonatkozó adatot mutatunk be.

**Max Drawdown mutató:** az Alap indulásától számítva, a múltban elért legmagasabb árfolyamértékhez képest a legnagyobb mértékű árfolyamesés százalékos mértékét mutatja meg.

## Jogi nyilatkozat

A forgalmazással kapcsolatos költségekről (vétel, tartás, eladás), az Alap befektetési politikájáról, valamint kockázatairól részletesen az Alap Tájékoztatójában és Kezelési Szabályzatában, továbbá a forgalmazási helyeken tájékozódhat. Jelen tájékoztatás nem teljes körű, ezért a megalapozott befektetési döntés érdekében kérjük, hogy olvassa el figyelmesen az Alap lehetséges kockázatairól és részletes feltételeiről az Alap Tájékoztatóját, Kezelési Szabályzatát és a Kiemelt Információkat Tartalmazó Dokumentumot, valamint az érintett forgalmazó befektetési szolgáltatási és a kiegészítő szolgáltatási tevékenység körébe tartozó termékekről és szolgáltatásokról szóló tájékoztatójának befektetési alapokról szóló részeit, továbbá érdeklődjön az egyes alapok értékpapírszámlán történő nyilvántartásának költségeiről. Csak e dokumentumok és információk együttes ismeretében hozható tudatos döntés arról, hogy a befektetés összhangban áll-e az Ön kockázattűrő képességével!

A tájékoztató dokumentációk elérhetők [www.mbalapkezezo.hu](http://www.mbalapkezezo.hu) honlapon és a forgalmazók közzétételi helyein.

Jelen tájékoztatás a Kbtv 4.§ (1) bek. 55. pontja szerinti kereskedelmi kommunikációnak minősül, azonban nem minősül ajánlat tételnek, ajánlattételi felhívásnak befektetési vagy adójogi tanácsadásnak. **Az Alap alapkezelője az MBH Alapkezelő Zrt. (tev. eng. sz.: H-EN-III-22/2022), vezető forgalmazója az MBH Bank Nyrt. (tev. eng. sz.: H-EN-I-57/2023., a Budapest Értéktőzsde tagja).**

## Befektetési politika


Az Alap befektetési célja, hogy feltörekvő- és fejlett piaci, jellemzően rövid- és közepes futamidejű kötvényekbe, kamatozó befektetési eszközökbe, vagy ilyen kitétségeket biztosító ETF-ekbe és befektetési Alapokba fektetve vonzó kockázat/hozam profilú befektetést kínáljon befektetőinek. Az Alap kötvénybefektetéseit elsősorban a fejlett- és feltörekvő piaci vállalati kötvényeket célozzák, de a befektetéseknél jelzálog- és állampapírok egyaránt szerepelhetnek. A portfólióban ún. befektetésre ajánlott (investment grade) minősítésű kötvények, és magasabb kockázatú (high yield) kötvények egyaránt jelentős súllyal megtalálhatóak. A kötvényeken túl az Alapban egyéb kamatozó eszközök és betétek is helyt kaphatnak. A kötvény- és egyéb kamatozó kitétségeket az Alap közvetlen befektetéseken, vagy közvetett módon, azaz ETF-eken vagy befektetési Alapokon keresztül veheti fel. Az Alapban eurótól eltérő devizában kibocsátott/denominált eszközök is szerepelnek, azonban az Alapnak a deviza fedezeti ügyletekkel együttesen számított devizális kitétsége meghatározó részben euró.

## Kinek ajánljuk?

Az Alap elsősorban azon befektetők számára kínál befektetési lehetőséget, akik közepes kockázatú, euró kitétséget biztosító befektetési lehetőséget keresnek. Az Alap jellemző befektetőjének profíja: vállalati kötvények (és ezen belül is az ún. magasabb kockázatú high yield) és a feltörekvő piacok magasabb kockázatait toleráló befektető, rugalmas futamidejű befektetési formát kereső befektető, közepes időhorizonra (minimum 3 év) befektetni kívánó befektető.

## Összesített kockázati mutató

Alacsonyabb kockázat Magasabb kockázat



## Ajánlott minimum befektetési időtáv



## Hozamok

	3 hó	6 hó	1 év	3 év	5 év	Indulástól	2023	2022	2021	2020	2019
Alap hozama	2,19%	5,77%	9,02%	0,32%	2,36%	3,76%	0,02%	-3,20%	1,78%	6,82%	7,65%
	Időszaki hozam		Évesített hozam			Naptári éves hozamok					

Az alapkezelői, forgalmazói, letétkezelői és egyéb költségek levonása utáni, egy jegyre jutó nettó eszközértékből számított hozamok, éven belül időszaki, éven túl évesített adatok. A múltbeli hozamok alakulása nem jelent garanciát az alap jövőbeli teljesítményére, hozamára.

## Portfólió menedzser



Lőke András  
portfóliómenedzser

A Budapesti Gazdasági Főiskola Pénzügyi és Számviteli szakán szerzett diplomát pénzügyi szakirányon, 2010-ben VAP vizsgát, 2013-ban pedig CEFA (EFFAS) diplomát szerzett. Az MKB Bank Pénz- és Tőkepiaci Igazgatóságán elemzőként kezdte szakmai pályafutását 2008-ban, 2011 óta dolgozik portfólió kezelőként, 2017 decemberétől az MKB-Pannónia Alapkezelőben rövid kötvények, európai- és régiós részvényalapok kezeléséért felelt, majd ezt a munkát folytatja jelenleg is az MKB Alapkezelő csapatában.

## Deviza kitétség



## Alap adatai

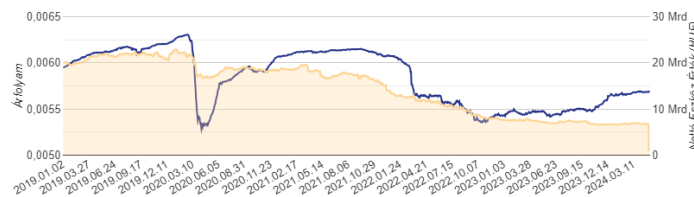
ISIN kód	HU0000701560
Alap devizaneme	HUF
Alap indulása	1998/06/03
Alap típusa	Rövid kötvényalap
Elszámolás	T+3 nap
Nettó eszközérték	6 740 013 315
Árfolyam	2,229123

## Az Alapra jellemző mutatók

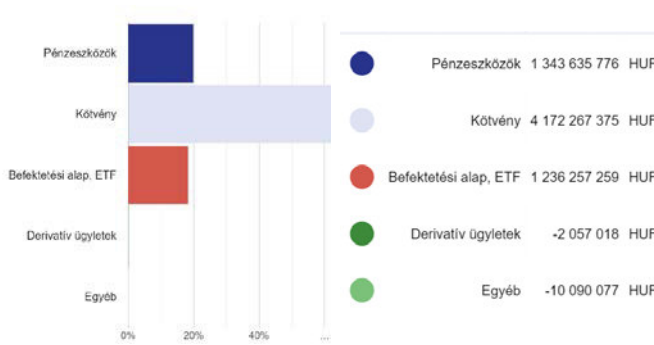
Nettó kitétség	100,00%
Max Draw Down indulástól	-14,66%

	6 hó	1 év	3 év
Az Alap szórása	4,1%	7,0%	12,1%
Az Alap Sharpe mutatója	0,44	-0,32	-0,57

## Árfolyam és nettó eszközérték alakulása



## Portfólió összetétel



## 10%-ot meghaladó eszközök

BTF 0 03/26/25

## Alapkezelői kommentár

A német rövid hozamok áprilisban emelkedtek a kedvezőtlen nemzetközi környezet miatt. Az ECB egyelőre tartani kívánja a kialakított, szigorú monetáris kereteket. Az Alap kamatkockázata az időszak során minimálisan csökkent.

## Fogalomtár

**Árfolyam (egy jegyre jutó nettó eszözérték):** azt mutatja meg, hogy az Alap vagyontömegéből mennyi jut egy befektetési jegyre, ezen az értéken lehet megvenni illetve visszaváltani a befektetési jegyeket. A riportkészítés dátuma - előző hónap utolsó forgalmazási napja - szerint meghatározott árfolyamot mutatjuk be.

**Elszámolás:** a vételi / visszaváltási megbízás után mennyi idő alatt történik meg a pénzügyi teljesítés. (Pl.: a T+3 nap esetében a megbízás felvételét követő 3. forgalmazási napon érvényes árfolyamon kerül elszámolásra a tranzakció.)

**Befektetési időtáv:** a befektetési időtávot rövid-, közepes- és hosszú távra szokták tagolni. Rövid távnál jellemzően az egy év körüli, a közepes távnál az egy-három év körüli és a hosszú távnál az ezt meghaladó jellemzően 5 éven túli időtávra gondolnak. Az ajánlott minimum befektetési időtáv az Alap kockázatával (múltbeli árfolyamingadozásának tapasztalt mértékével összefüggésben kerül meghatározásra.

**ISIN:** (International Securities Identification Number): az értékpapírok egyedi, nemzetközi azonosítója.

**Összesített kockázati mutató:** iránymutatást ad e termék más termékekhez viszonyított kockázati szintjéről. Azt mutatja meg, hogy a termék milyen valószínűséggel fog pénzügyi veszteséget okozni a piacok mozgása miatt vagy azért, mert nem tudjuk Önt kifizetni. A mutató az alap elméleti portfólióját modellező visszatekintő értékek napi hozamainak ingadozását veszi alapul az elmúlt 10 évre vonatkozóan. Az alacsonyabb értékeknél jellemzően alacsonyabb a kockázat és tipikusan alacsonyabb a hozam, míg a magasabb értékek felé nő a kockázat és a hozamelhárítás is. Ez a besorolás változhat az Alap élettartama alatt.

**Nettó eszközérték:** a befektetési alapok vagyona csökkentve a kötelezettségeik értékével, az alapban kezelt teljes vagyon piaci értéke. A riportkészítés dátuma - előző hónap utolsó forgalmazási napja - szerint meghatározott értéket mutatjuk be.

**Portfólió:** a befektetési alapok által birtokolt eszközök összetételét, összességét jelenti.

**Szórás:** a hozamok átlagértékétől való átlagos eltérése, vagyis a múltban elért napi hozamok ingadozását méri, a táblázatban a riportkészítés dátumától - előző hónap utolsó forgalmazási napja - visszatekintő 6 havi, 1 éves, és 3 éves időszakra, (éven túl évesített) adatot mutatunk be.

**Sharpe mutató:** a kockázatmentes hozam feletti többlethozam és a szórás hányadosa, a táblázatban a riport készítés dátumától a riportkészítés dátumától - előző hónap utolsó forgalmazási napja - visszatekintő 6 havi, 1 éves, és 3 éves időszakra vonatkozó adatot mutatunk be.

**Max Drawdown mutató:** az Alap indulásától számítva, a múltban elért legmagasabb árfolyamértékhez képest a legnagyobb mértékű árfolyamesés százalékos mértékét mutatja meg.

## Jogi nyilatkozat

A forgalmazással kapcsolatos költségekről (vétel, tartás, eladás), az Alap befektetési politikájáról, valamint kockázatairól részletesen az Alap Tájékoztatójában és Kezelési Szabályzatában, továbbá a forgalmazási helyeken tájékozódhat. Jelen tájékoztatás nem teljes körű, ezért a megalapozott befektetési döntés érdekében kérjük, hogy olvassa el figyelmesen az Alap lehetséges kockázatairól és részletes feltételeiről az Alap Tájékoztatóját, Kezelési Szabályzatát és a Kiemelt Információkat Tartalmazó Dokumentumot, valamint az érintett forgalmazó befektetési szolgáltatási és a kiegészítő szolgáltatási tevékenység körébe tartozó termékekről és szolgáltatásokról szóló tájékoztatójának befektetési alapokról szóló részeit, továbbá érdeklődjön az egyes alapok értékpapírszámlán történő nyilvántartásának költségeiről. Csak e dokumentumok és információk együttes ismeretében hozható tudatos döntés arról, hogy a befektetés összhangban áll-e az Ön kockázattűrő képességével!

A tájékoztató dokumentációk elérhetők [www.mbalapkezezo.hu](http://www.mbalapkezezo.hu) honlapon és a forgalmazók közzétételi helyein.

Jelen tájékoztatás a Kbtv 4.§ (1)bek. 55. pontja szerinti kereskedelmi kommunikációnak minősül, azonban nem minősül ajánlat tételnek, ajánlattételi felhívásnak befektetési vagy adójogi tanácsadásnak. **Az Alap alapkezelője az MBH Alapkezelő Zrt. (tev. eng. sz.: H-EN-III-22/2022), vezető forgalmazója az MBH Bank Nyrt. (tev. eng. sz.: H-EN-I-57/2023., a Budapest Értéktőzsde tagja).**



## Befektetési politika


Az Alap célja hogy jellemzően vállalati kötvényekbe fektetve a magyar állampír hozamokat lényegesen meghaladó hozamokat érjen el. Az Alap elsősorban fejlett és fejlődő piaci vállalatok magas hozamú ügynevezett high yield kötvényeit vásárolja. Az Alap célja, hogy egy hosszabb, három- öt éves időtávon a magyar állampapírokon elérhető hozamokat szignifikánsan meghaladja. A megcélzott többelhozam ugyanakkor magasabb kockázati szinttel párosul, mely érdemben a tiszta részvényAlapokhoz mérhető. Az Alap jellemzően forinttól eltérő devizában, elsősorban dollárban és euróban kibocsátott/denominált eszközökbe fektet, azonban az Alap a devizakitettséget fedezeti ügyletekkel meghatározó részben fedezi.

## Kinek ajánljuk?

Az alapot azon közép- és hosszabb távon gondolkodó, magasabb kockázattűrő hajlandósággal rendelkező befektetőinknek ajánljuk, akik befektetett tőkéjükön minimum 3 éves időtartamban a pénzügyi és magyar állampapír befektetéseknél magasabb hozamot szeretnének realizálni, és nem érzékenyek az akár néhány negyedévig tartó esetleges kedvezőtlen hozamokra, mindemellett nem kívánják napi szinten követni a piacok változását, és annak megfelelően átcsoportosítani megtakarításaikat. 9 A befektetés alapkezelő által javasolt legrövidebb befektetési időtartama: 4 év.

## Összesített kockázati mutató

Alacsonyabb kockázat Magasabb kockázat



## Ajánlott minimum befektetési időtáv



## Hozamok

	3 hó	6 hó	1 év	3 év	5 év	Indulástól	2023	2022	2021	2020	2019
Alap hozama	2,55%	11,18%	18,69%	2,49%	1,95%	1,31%	21,10%	-13,98%	1,60%	-3,71%	6,68%
	Időszaki hozam		Évesített hozam			Naptári éves hozamok					

Az alapkezelői, forgalmazói, letétkezelői és egyéb költségek levonása utáni, egy jegyre jutó nettó eszközértékből számított hozamok, éven belül időszaki, éven túl évesített adatok. A múltbeli hozamok alakulása nem jelent garanciát az alap jövőbeli teljesítményére, hozamára.

## Portfólió menedzser



Miklós Csaba János portfóliómenedzser

Diplomáját 2000-ben szerezte a Budapesti Corvinus Egyetemen. Szakmai pályafutását 2001-ben kezdte az Allianz Biztosító stratégiai kontrolligó osztályán, majd Münchenben az anyavállalatnál töltött szakmai programot követően az Allianz Alapkezelőnél a részvény- és vegyes eszközallokációs alapok menedzselését látta el. 2008-ban európai uniós CEFA oklevelet szerzett. Pályafutását 2010-től a Raiffeisen Alapkezelőnél folytatta, ahol a nyugdíjpénztári portfóliók részvénybefektetéseinek kezeléséért felelt. 2017-től az UNION VIG Biztosítónál portfóliókezelői munkakörben tevékenykedett. 2018-tól a Diófa Alapkezelőnél a regionális részvényportfóliók kezelését látta el, és részt vett a multi-asset portfóliók és az abszolút hozamú alapok menedzselésében. Az Alapkezelőhöz 2021-ben csatlakozott, mint portfólió menedzser.

## Deviza kitétség



## Alap adatai

ISIN kód	HU0000715255
Alap devizaneme	HUF
Alap indulása	2015/10/22
Alap típusa	Szabad futamidejű kötvényalap
Elszámolás	T+3 nap
Nettó eszközérték	5 263 277 686
Árfolyam	1,117529

## Az Alapra jellemző mutatók

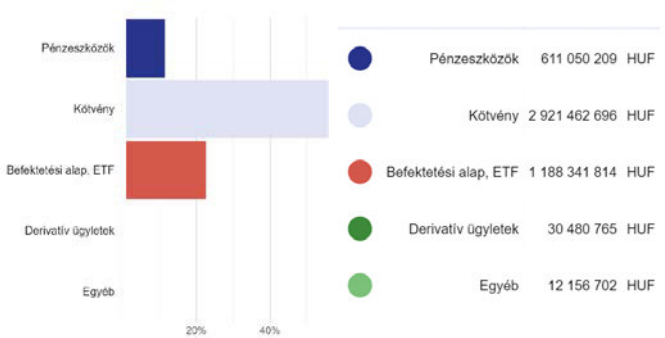
Nettó kitétség	100,00%
Max Draw Down indulástól	-25,50%

	6 hó	1 év	3 év
Az Alap szórása	2,4%	3,2%	5,6%
Az Alap Sharpe mutatója	3,04	2,31	-0,84

## Árfolyam és nettó eszközérték alakulása



## Portfólió összetétel



## 10%-ot meghaladó eszközök

- TBILL 06/25/24
- Ishares USD HY Corp Bond Ucits ETF
- Ishares EUR HY Corp Bond Ucits ETF

## Alapkezelői kommentár

Márciusban érdemben csökkentettük az alap kockázatos vállalati kötvény súlyát. A hazai piacon folytatódott a monetáris politika lazítása, a kamatvágó ciklus, így a forint határidős eszközök kamattartama tovább csökkent, ezért az alap devizakitettségeinek fedezetét csökkentettük, április végén a devizakitettség 15% körüli mértékben fedezetlen volt.

## Fogalomtár

**Árfolyam (egy jegyre jutó nettó eszözérték):** azt mutatja meg, hogy az Alap vagyontömegéből mennyi jut egy befektetési jegyre, ezen az értéken lehet megvenni illetve visszaváltani a befektetési jegyeket. A riportkészítés dátuma - előző hónap utolsó forgalmazási napja - szerint meghatározott árfolyamot mutatjuk be.

**Elszámolás:** a vételi / visszaváltási megbízás után mennyi idő alatt történik meg a pénzügyi teljesítés. (Pl.: a T+3 nap esetében a megbízás felvételét követő 3. forgalmazási napon érvényes árfolyamon kerül elszámolásra a tranzakció.)

**Befektetési időtáv:** a befektetési időtávot rövid-, közepes- és hosszú távra szokták tagolni. Rövid távnál jellemzően az egy év körüli, a közepes távnál az egy-három év körüli és a hosszú távnál az ezt meghaladó jellemzően 5 éven túli időtávra gondolnak. Az ajánlott minimum befektetési időtáv az Alap kockázatával (múltbeli árfolyamingadozásának tapasztalt mértékével összefüggésben kerül meghatározásra.

**ISIN:** (International Securities Identification Number): az értékpapírok egyedi, nemzetközi azonosítója.

**Összesített kockázati mutató:** iránymutatást ad e termék más termékekhez viszonyított kockázati szintjéről. Azt mutatja meg, hogy a termék milyen valószínűséggel fog pénzügyi veszteséget okozni a piacok mozgása miatt vagy azért, mert nem tudjuk Önt kifizetni. A mutató az alap elméleti portfólióját modellező visszatekintő értékek napi hozamainak ingadozását veszi alapul az elmúlt 10 évre vonatkozóan. Az alacsonyabb értékeknél jellemzően alacsonyabb a kockázat és tipikusan alacsonyabb a hozam, míg a magasabb értékek felé nő a kockázat és a hozamelhárítás is. Ez a besorolás változhat az Alap élettartama alatt.

**Nettó eszközérték:** a befektetési alapok vagyona csökkentve a kötelezettségeik értékével, az alapban kezelt teljes vagyon piaci értéke. A riportkészítés dátuma - előző hónap utolsó forgalmazási napja - szerint meghatározott értéket mutatjuk be.

**Portfólió:** a befektetési alapok által birtokolt eszközök összetételét, összességét jelenti.

**Szórás:** a hozamok átlagértékétől való átlagos eltérése, vagyis a múltban elért napi hozamok ingadozását méri, a táblázatban a riportkészítés dátumától - előző hónap utolsó forgalmazási napja - visszatekintő 6 havi, 1 éves, és 3 éves időszakra, (éven túl évesített) adatot mutatunk be.

**Sharpe mutató:** a kockázatmentes hozam feletti többlethozam és a szórás hányadosa, a táblázatban a riport készítés dátumától a riportkészítés dátumától - előző hónap utolsó forgalmazási napja - visszatekintő 6 havi, 1 éves, és 3 éves időszakra vonatkozó adatot mutatunk be.

**Max Drawdown mutató:** az Alap indulásától számítva, a múltban elért legmagasabb árfolyamértékhez képest a legnagyobb mértékű árfolyamesés százalékos mértékét mutatja meg.

## Jogi nyilatkozat

A forgalmazással kapcsolatos költségekről (vétel, tartás, eladás), az Alap befektetési politikájáról, valamint kockázatairól részletesen az Alap Tájékoztatójában és Kezelési Szabályzatában, továbbá a forgalmazási helyeken tájékozódhat. Jelen tájékoztatás nem teljes körű, ezért a megalapozott befektetési döntés érdekében kérjük, hogy olvassa el figyelmesen az Alap lehetséges kockázatairól és részletes feltételeiről az Alap Tájékoztatóját, Kezelési Szabályzatát és a Kiemelt Információkat Tartalmazó Dokumentumot, valamint az érintett forgalmazó befektetési szolgáltatási és a kiegészítő szolgáltatási tevékenység körébe tartozó termékekről és szolgáltatásokról szóló tájékoztatójának befektetési alapokról szóló részeit, továbbá érdeklődjön az egyes alapok értékpapírszámlán történő nyilvántartásának költségeiről. Csak e dokumentumok és információk együttes ismeretében hozható tudatos döntés arról, hogy a befektetés összhangban áll-e az Ön kockázattűrő képességével!

A tájékoztató dokumentációk elérhetők [www.mbalapkezezo.hu](http://www.mbalapkezezo.hu) honlapon és a forgalmazók közlésteli helyein.

Jelen tájékoztatás a Kbtv 4.§ (1) bek. 55. pontja szerinti kereskedelmi kommunikációnak minősül, azonban nem minősül ajánlat tételnek, ajánlattételi felhívásnak befektetési vagy adójogi tanácsadásnak. **Az Alap alapkezelője az MBH Alapkezelő Zrt. (tev. eng. sz.: H-EN-III-22/2022), vezető forgalmazója az MBH Bank Nyrt. (tev. eng. sz.: H-EN-I-57/2023., a Budapest Értéktőzsde tagja).**

## Befektetési politika


Az Alap eszközeit egy kiegyensúlyozott hozam reményében, mérsékelt árfolyamkockázatokat felvállalva fekteti be úgy, hogy az elérhető legszélesebb kockázati profilú eszközökbe fektet. Az Alap által vállalt árfolyamkockázatok jelentős részét tőzsdei és tőzsdén kívüli származtatott ügyletekkel veszi, illetve veheti fel. Az Alap stratégiai célja, hogy 3 éves távon minden tőkepiaci környezet esetén a pénzpiaci Alapokkal versenyképes hozamokat nyújtson. Az Alap deviza-, kamatláb-, és értékpapírügyletek segítségével, és emellett derivatív ügyletekkel, az uralkodó piaci tendenciákat követve, illetve előre becsülve pozícióit úgy igyekszik kialakítani, hogy az a befektetési jeggtulajdonosok által befektetett tőke értékét középtávon gyarapítsa. Az Alap a jogszabályokban a származtatott Alapokra meghatározott limit erejéig tőkeáttételes pozíciókat is felvehet, valamint nettó rövid pozíciókat is kiépíthet. Az Alap ennél fogva az átlagostól eltérő kockázatot fut. Az Alapkezelő felvállalja, hogy az Alap számára nagy szabadságfok mellett kiválasztja azokat az eszközöket, amelyeket az adott piaci környezetben jó befektetésnek tart.

## Kinek ajánljuk?

Az alapot a közepes kockázattűrő hajlandósággal rendelkező ügyfeleinknek ajánljuk, akik befektetett tőkéjükön 3 éves időtartamban a betéteknél és a pénzpiaci befektetéseket meghaladó hozamot szeretnének realizálni, de nem érzékenyek a néhány hónapig tartó esetleges kedvezőtlen hozamokra, mindemellett nem kívánják napi szinten követni a piacok változását, és annak megfelelően átcsoportosítani megtakarításaikat a pénz- és kötvénypiacról a részvénytőzsiacokra és vissza, hanem ezt rábíznák pénzügyi szakemberekre. A befektetés alapkezelő által javasolt legrovidebb befektetési időtartama: 3 év.

## Összesített kockázati mutató

Alacsonyabb kockázat Magasabb kockázat



## Ajánlott minimum befektetési időtáv



## Hozamok

	3 hó	6 hó	1 év	3 év	5 év	Indulástól	2023	2022	2021	2020	2019
Alap hozama	-0,62%	8,94%	14,17%	8,91%	11,01%	2,33%	25,18%	-0,02%	13,94%	16,37%	2,58%
Küszöbhozam											

Az alapkezelői, forgalmazói, letétkezelői és egyéb költségek levonása utáni, egy jegyre jutó nettó eszközértékből számított hozamok, éven belül időszaki, éven túl évesített adatok. A múltbeli hozamok alakulása nem jelent garanciát az alap jövőbeli teljesítményére, hozamára.

## Portfólió menedzser



Bene Zsombor  
portfóliómenedzser

Diplomáját a Budapesti Corvinus Egyetem gazdálkodástudományi karának, pénzügy szakán szerezte befektetés-elemző szakirányon. 2013-ban felvételt nyert a K&H Bank Zrt. Karrierstart! programjába, majd 2014 nyarától a K&H Alapkezelő Zrt. munkatársa, ahol kezdetben hazai és régiós vállalatok részvényelemzésével foglalkozott, 2017-től pedig nemzetközi részvényalapok menedzseléséért felelt. 2019 nyarától hazai és régiós részvényalapokat, valamint egy abszolút hozamú alapot kezel, illetve döntéshozó tagja volt a KBC csoport részvény stratégiáért felelős bizottságának. 2018-ban CFA diplomát szerzett. 2019 óta a Budapesti Corvinus Egyetem vendég előadója. 2021 májusától az Alapkezelő részvény portfólió menedzser.

## Deviza kitétség



## Alap adatai

ISIN kód	HU0000702741
Alap devizaneme	HUF
Alap indulása	1995/02/22
Alap típusa	Abszolút hozamú alap
Elszámolás	T+3 nap
Nettó eszközérték	7 725 716 397
Árfolyam	2,553934
Küszöbhozam	évi 6,74%

## Az Alapra jellemző mutatók

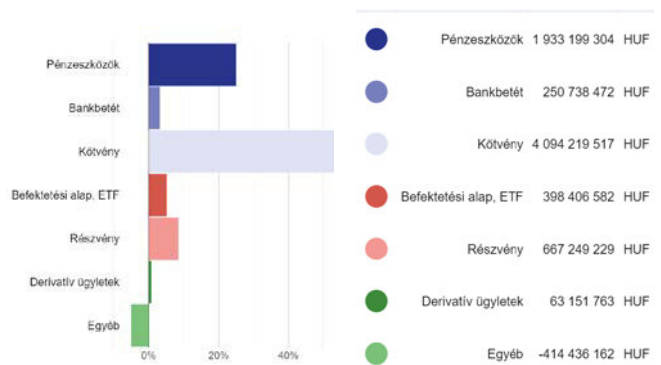
Nettó kitettség	221,19%
Max Draw Down indulástól	-33,08%

	6 hó	1 év	3 év
Az Alap szórása	4,2%	5,1%	8,9%
Az Alap Sharpe mutatója	1,20	0,57	0,19

## Árfolyam és nettó eszközérték alakulása



## Portfólió összetétel



## 10%-ot meghaladó eszközök

A270422B20  
A290822B21

## Alapkezelői kommentár

Áprilisban 1%-ot meghaladó mértékben emelkedett az Alap, annak ellenére, hogy mind a kötvénypiacon, mind a részvénytőzsiacokon korrekciót láthattunk. A relatív értelemben vett jó teljesítmény abból fakadt, hogy alacsony nettó részvénykitétséggel rendelkezett az Alap, ráadásul a tartott részvények jobban teljesítettek, mint a széles piac. A hónap során lezárásra került a short ARKK és a long VIX pozíció is, így nem maradt részvény esésre spekuláló pozíció a hónap végére az Alapban. Ezzel párhuzamosan bányavállalatok részvényei és amerikai részvényekre vonatkozó call opciók vásárlására is sor került a hónap második felében. Emellett rövid futamidejű amerikai kitétség is bekerült az Alapba. A devizapozíciók közül kiemelkedik a long HUF short EUR pozíció, ami az Alap 50%-a körül volt a hónap végén.

## Fogalomtár

**Árfolyam (egy jegyre jutó nettó eszözérték):** azt mutatja meg, hogy az Alap vagyontömegéből mennyi jut egy befektetési jegyre, ezen az értéken lehet megvenni illetve visszaváltani a befektetési jegyeket. A riportkészítés dátuma - előző hónap utolsó forgalmazási napja - szerint meghatározott árfolyamot mutatjuk be.

**Elszámolás:** a vételi / visszaváltási megbízás után mennyi idő alatt történik meg a pénzügyi teljesítés. (Pl.: a T+3 nap esetében a megbízás felvételét követő 3. forgalmazási napon érvényes árfolyamon kerül elszámolásra a tranzakció.)

**Befektetési időtáv:** a befektetési időtávot rövid-, közepes- és hosszú távra szokták tagolni. Rövid távnál jellemzően az egy év körüli, a közepes távnál az egy-három év körüli és a hosszú távnál az ezt meghaladó jellemzően 5 éven túli időtávra gondolnak. Az ajánlott minimum befektetési időtáv az Alap kockázatával (múltbeli árfolyamingadozásának tapasztalt mértékével összefüggésben kerül meghatározásra.

**ISIN:** (International Securities Identification Number): az értékpapírok egyedi, nemzetközi azonosítója.

**Összesített kockázati mutató:** iránymutatást ad e termék más termékekhez viszonyított kockázati szintjéről. Azt mutatja meg, hogy a termék milyen valószínűséggel fog pénzügyi veszteséget okozni a piacok mozgása miatt vagy azért, mert nem tudjuk Önt kifizetni. A mutató az alap elméleti portfólióját modellező visszatekintő értékek napi hozamainak ingadozását veszi alapul az elmúlt 10 évre vonatkozóan. Az alacsonyabb értékeknél jellemzően alacsonyabb a kockázat és tipikusan alacsonyabb a hozam, míg a magasabb értékek felé nő a kockázat és a hozamvárás is. Ez a besorolás változhat az Alap élettartama alatt.

**Nettó eszközérték:** a befektetési alapok vagyona csökkentve a kötelezettségeik értékével, az alapban kezelt teljes vagyon piaci értéke. A riportkészítés dátuma - előző hónap utolsó forgalmazási napja - szerint meghatározott értéket mutatjuk be.

**Portfólió:** a befektetési alapok által birtokolt eszközök összetételét, összességét jelenti.

**Szórás:** a hozamok átlagértékétől való átlagos eltérése, vagyis a múltban elért napi hozamok ingadozását méri, a táblázatban a riportkészítés dátumától - előző hónap utolsó forgalmazási napja - visszatekintő 6 havi, 1 éves, és 3 éves időszakra, (éven túl évesített) adatot mutatunk be.

**Sharpe mutató:** a kockázatmentes hozam feletti többlethozam és a szórás hányadosa, a táblázatban a riport készítés dátumától a riportkészítés dátumától - előző hónap utolsó forgalmazási napja - visszatekintő 6 havi, 1 éves, és 3 éves időszakra vonatkozó adatot mutatunk be.

**Max Drawdown mutató:** az Alap indulásától számítva, a múltban elért legmagasabb árfolyamértékhez képest a legnagyobb mértékű árfolyamesés százalékos mértékét mutatja meg.

## Jogi nyilatkozat

A forgalmazással kapcsolatos költségekről (vétel, tartás, eladás), az Alap befektetési politikájáról, valamint kockázatairól részletesen az Alap Tájékoztatójában és Kezelési Szabályzatában, továbbá a forgalmazási helyeken tájékozódhat. Jelen tájékoztatás nem teljes körű, ezért a megalapozott befektetési döntés érdekében kérjük, hogy olvassa el figyelmesen az Alap lehetséges kockázatairól és részletes feltételeiről az Alap Tájékoztatóját, Kezelési Szabályzatát és a Kiemelt Információkat Tartalmazó Dokumentumot, valamint az érintett forgalmazó befektetési szolgáltatási és a kiegészítő szolgáltatási tevékenység körébe tartozó termékekről és szolgáltatásokról szóló tájékoztatójának befektetési alapokról szóló részeit, továbbá érdeklődjön az egyes alapok értékpapírszámlán történő nyilvántartásának költségeiről. Csak e dokumentumok és információk együttes ismeretében hozható tudatos döntés arról, hogy a befektetés összhangban áll-e az Ön kockázattűrő képességével!

A tájékoztató dokumentációk elérhetők [www.mbalapkezezo.hu](http://www.mbalapkezezo.hu) honlapon és a forgalmazók közzétételi helyein.

Jelen tájékoztatás a Kbtv 4.§ (1) bek. 55. pontja szerinti kereskedelmi kommunikációnak minősül, azonban nem minősül ajánlat tételnek, ajánlattételi felhívásnak befektetési vagy adójogi tanácsadásnak. **Az Alap alapkezelője az MBH Alapkezelő Zrt. (tev. eng. sz.: H-EN-III-22/2022), vezető forgalmazója az MBH Bank Nyrt. (tev. eng. sz.: H-EN-I-57/2023., a Budapest Értéktőzsde tagja).**

## Befektetési politika


Az Alap célja, hogy első sorban a magyar állam által kibocsátott kötvények lehetőségeit kihasználva a pénzügyi eszközök tendencia-szerűen meghaladó hozamot biztosítson befektetőinek. Az Alap portfóliójának egy részét jobb hozam-kockázati profil kialakításának reményében egyéb országok államkötvényeibe, valamint jelzáloglevelekbe, vállalati kötvényekbe, valamint nemzetközi pénzügyi intézmények kötvényeibe is fektetheti.

## Kinek ajánljuk?

Az alapot azoknak a középtávon – legalább 2 év - gondolkodó befektetőknek ajánljuk, akik a magyar infláció mértékét tendenciájában meghaladó, a magyar kötvénypiac teljesítményével versenyképes befektetést keresnek. Ajánlás: ez az alap adott esetben nem megfelelő olyan befektetők számára, akik 2 éven belül ki akarják venni az alapból a pénzüket.

## Összesített kockázati mutató

Alacsonyabb kockázat Magasabb kockázat



## Ajánlott minimum befektetési időtáv



## Hozamok

	3 hó	6 hó	1 év	3 év	5 év	Indulástól	2023	2022	2021	2020	2019
	Időszaki hozam		Évesített hozam			Naptári éves hozamok					
Alap hozama	-137%	6,56%	14,57%	-0,16%	0,83%	6,99%	24,63%	-12,42%	-9,58%	0,83%	6,56%

Az alapkezelői, forgalmazói, letétkezelői és egyéb költségek levonása utáni, egy jegyre jutó nettó eszközértékből számított hozamok, éven belül időszaki, éven túl évesített adatok. A múltbeli hozamok alakulása nem jelent garanciát az alap jövőbeli teljesítményére, hozamára.

## Portfólió menedzser



Bakos Dezső  
portfóliómenedzser

Dezső a szakmai pályafutását 2000. áprilisában az OTP Banknál kezdte, mint letétkezelő, és nemzetközi elszámolásokért felelős szakember. Feladatai közé tartozott a nettó eszközértékek kiszámítása és a nemzetközi elszámolások menedzselése. 2001 és 2006 között az OTP Alapkezelő portfólió menedzsereként folytatta karrierjét, ahol a kezelt portfóliók likviditás kezeléséért, pénzügyi és RMAX alapok menedzseléséért felelt. 2006. októberétől a Budapest Alapkezelő portfólió menedzser csapatát erősíti, ahol szakterülete a kötvényportfóliók kezelése.

## Deviza kitétség



## Alap adatai

ISIN kód	HU0000702709
Alap devizaneme	HUF
Alap indulása	1997/01/24
Alap típusa	Hosszú kötvényalap
Elszámolás	T+3 nap
Nettó eszközérték	35 783 657 383
Árfolyam	8,570596

## Az Alapra jellemző mutatók

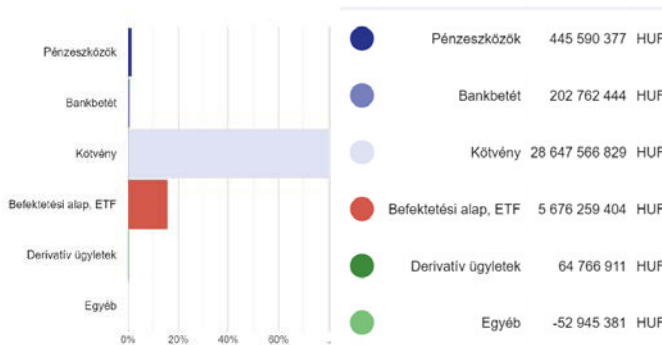
Nettó kitétség	100,00%
Max Draw Down indulástól	-28,53%

	6 hó	1 év	3 év
Az Alap szórása	3,7%	5,2%	9,0%
Az Alap Sharpe mutatója	0,70	0,64	-0,82

## Árfolyam és nettó eszközérték alakulása



## Portfólió összetétel



## 10%-ot meghaladó eszközök

A281022A11  
A351024A23  
MBH Feltörekvő Kötvény HUF Bef.jegy

## Alapkezelői kommentár

Áprilisban folytatódott a kötvényhozamok emelkedése, de a hónap végére megtört az emelkedés lendülete úgy globálisan, mint a hazai piacon. Nemzetközi oldalról az amerikai gazdaságról napvilágot látó adatok továbbra is nagyon erős képet festenek, nyoma sincs lassulásnak, ennek megfelelően a hosszú hozamok tovább kúsztak felfele, a hónap végére a FED kamatcsökkentések gyakorlatilag kiárazódtak idénre. Itthon továbbra is aggasztó a költségvetés helyzete, ráadásul finanszírozási oldalról sok a kérdőjel. Az MNB a márciusi 75 bázispont után áprilisban a piaci várakozásoknak megfelelően 50 bázisponttal csökkentette a kamatvágás ütemét, majd azonnal hangsúlyozta is, minden ülésen egyedileg vizsgálják a kamatcsökkentés lehetőségét és mértékét. A hónap során kiáramlás volt az alapból, a korábban felhalmozott cash pufferből fedeztem, ezzel természetesen nőtt a portfólió durationje.

## Fogalomtár

**Árfolyam (egy jegyre jutó nettó eszözérték):** azt mutatja meg, hogy az Alap vagyontömegéből mennyi jut egy befektetési jegyre, ezen az értéken lehet megvenni illetve visszaváltani a befektetési jegyeket. A riportkészítés dátuma - előző hónap utolsó forgalmazási napja - szerint meghatározott árfolyamot mutatjuk be.

**Elszámolás:** a vételi / visszaváltási megbízás után mennyi idő alatt történik meg a pénzügyi teljesítés. (Pl.: a T+3 nap esetében a megbízás felvételét követő 3. forgalmazási napon érvényes árfolyamon kerül elszámolásra a tranzakció.)

**Befektetési időtáv:** a befektetési időtávot rövid-, közepes- és hosszú távra szokták tagolni. Rövid távnál jellemzően az egy év körüli, a közepes távnál az egy-három év körüli és a hosszú távnál az ezt meghaladó jellemzően 5 éven túli időtávra gondolnak. Az ajánlott minimum befektetési időtáv az Alap kockázatával (múltbeli árfolyamingadozásának tapasztalt mértékével összefüggésben kerül meghatározásra.

**ISIN:** (International Securities Identification Number): az értékpapírok egyedi, nemzetközi azonosítója.

**Összesített kockázati mutató:** iránymutatást ad e termék más termékekhez viszonyított kockázati szintjéről. Azt mutatja meg, hogy a termék milyen valószínűséggel fog pénzügyi veszteséget okozni a piacok mozgása miatt vagy azért, mert nem tudjuk Önt kifizetni. A mutató az alap elméleti portfólióját modellező visszatekintő értékek napi hozamainak ingadozását veszi alapul az elmúlt 10 évre vonatkozóan. Az alacsonyabb értékeknél jellemzően alacsonyabb a kockázat és tipikusan alacsonyabb a hozam, míg a magasabb értékek felé nő a kockázat és a hozamelhárítás is. Ez a besorolás változhat az Alap élettartama alatt.

**Nettó eszközérték:** a befektetési alapok vagyona csökkentve a kötelezettségeik értékével, az alapban kezelt teljes vagyon piaci értéke. A riportkészítés dátuma - előző hónap utolsó forgalmazási napja - szerint meghatározott értéket mutatjuk be.

**Portfólió:** a befektetési alapok által birtokolt eszközök összetételét, összességét jelenti.

**Szórás:** a hozamok átlagértékétől való átlagos eltérése, vagyis a múltban elért napi hozamok ingadozását méri, a táblázatban a riportkészítés dátumától - előző hónap utolsó forgalmazási napja - visszatekintő 6 havi, 1 éves, és 3 éves időszakra, (éven túl évesített) adatot mutatunk be.

**Sharpe mutató:** a kockázatmentes hozam feletti többlethozam és a szórás hányadosa, a táblázatban a riport készítés dátumától a riportkészítés dátumától - előző hónap utolsó forgalmazási napja - visszatekintő 6 havi, 1 éves, és 3 éves időszakra vonatkozó adatot mutatunk be.

**Max Drawdown mutató:** az Alap indulásától számítva, a múltban elért legmagasabb árfolyamértékhez képest a legnagyobb mértékű árfolyamesés százalékos mértékét mutatja meg.

## Jogi nyilatkozat

A forgalmazással kapcsolatos költségekről (vétel, tartás, eladás), az Alap befektetési politikájáról, valamint kockázatairól részletesen az Alap Tájékoztatójában és Kezelési Szabályzatában, továbbá a forgalmazási helyeken tájékozódhat. Jelen tájékoztatás nem teljes körű, ezért a megalapozott befektetési döntés érdekében kérjük, hogy olvassa el figyelmesen az Alap lehetséges kockázatairól és részletes feltételeiről az Alap Tájékoztatóját, Kezelési Szabályzatát és a Kiemelt Információkat Tartalmazó Dokumentumot, valamint az érintett forgalmazó befektetési szolgáltatási és a kiegészítő szolgáltatási tevékenység körébe tartozó termékekről és szolgáltatásokról szóló tájékoztatójának befektetési alapokról szóló részeit, továbbá érdeklődjön az egyes alapok értékpapírszámlán történő nyilvántartásának költségeiről. Csak e dokumentumok és információk együttes ismeretében hozható tudatos döntés arról, hogy a befektetés összhangban áll-e az Ön kockázattűrő képességével!

A tájékoztató dokumentációk elérhetők [www.mbalapkezezo.hu](http://www.mbalapkezezo.hu) honlapon és a forgalmazók közzétételi helyein.

Jelen tájékoztatás a Kbtv 4.§ (1)bek. 55. pontja szerinti kereskedelmi kommunikációnak minősül, azonban nem minősül ajánlat tételnek, ajánlattételi felhívásnak befektetési vagy adójogi tanácsadásnak. **Az Alap alapkezelője az MBH Alapkezelő Zrt. (tev. eng. sz.: H-EN-III-22/2022), vezető forgalmazója az MBH Bank Nyrt. (tev. eng. sz.: H-EN-I-57/2023., a Budapest Értéktőzsde tagja).**

## Befektetési politika


Az Alap célja, hogy olyan cégek részvényeibe fektessen, amelyek profitálni tudnak a hosszútávon zajló globális technológiai fejlődésből. Az Alap olyan fejlett és fejlődő országoknak a globális piacon működő cégeit keresi, amelyek haszonélvezői lehetnek az új technológiai trendeknek, és élen járnak az innovációban. Az Alap pénzügyi célja, hogy tőkét a nemzetközi részvénypiacokon diverzifikáltan befektetve a piacon elérhető átlagos hozamokat elérje, vagy meghaladja. Az Alap célja a tőkenövekedés. Az Alap földrajzi eloszlás tekintetében fejlett és fejlődő országokra egyaránt fókuszál, az Alap specifikus iparági kitétséggel nem rendelkezik. Az Alap befektetési stratégiája: a befektetéseknél ésszerű kockázatvállalásra, és ezen ésszerű kockázat mellett megszerezhető legmagasabb hozam elérésére törekszik. Az Alap vagyonának jelentős részét a globális (fejlett és fejlődő) részvény piacokon fekteti be.

## Kinek ajánljuk?

Az Alapot a közepes kockázattűrő hajlandósággal rendelkező ügyfeleinknek ajánljuk, akik befektetett tőkéjükön 5 éves időtartamban a betéteknél és a pénzügyi befektetéseknél magasabb hozamot szeretnének realizálni, de nem érzékenyek a néhány hónapig tartó esetleges kedvezőtlen hozamokra.

## Összesített kockázati mutató

Alacsonyabb kockázat Magasabb kockázat



## Ajánlott minimum befektetési időtáv



## Hozamok

	3 hó	6 hó	1 év	3 év	5 év	Indulástól	2023	2022	2021	2020	2019
	Időszaki hozam		Évesített hozam			Naptári éves hozamok					
Alap hozama	6,88%	22,79%	35,37%	6,30%	n/a	15,41%	27,73%	-24,58%	20,98%	43,30%	n/a

Az alapkezelői, forgalmazói, letétkezelői és egyéb költségek levonása utáni, egy jegyre jutó nettó eszközértékből számított hozamok, éven belül időszaki, éven túl évesített adatok. A múltbeli hozamok alakulása nem jelent garanciát az alap jövőbeli teljesítményére, hozamára.

## Portfólió menedzser



Lesták Richárd  
portfóliómenedzser

2011-ben szerzett közgazdász diplomát, amit a Budapesti Gazdasági Főiskola – Pénzügyi és Számviteli Karán Vállalati pénzügyek szakirányon mesterdiplomával bővített. Pályafutását 2011-ben a CIB Banknál kezdte, majd az OTP Bank Vagyonkezelési és Befektetési Szolgáltatási Igazgatóságán dolgozott. 2014-ben csatlakozott a MKB-Pannónia Alapkezelő csapatához mint portfólió menedzser, ahol feladata unit-linkéd vagyonkezelés és zártkörű abszolút hozamú alap menedzselése volt. 2020 decemberétől az MKB-Pannónia Alapkezelő első ESG alapjának portfóliókezelője, jelenleg az Alapkezelő részvényportfólió menedzsere.

## Deviza kitétség



## Alap adatai

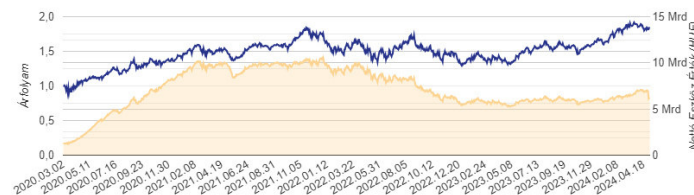
ISIN kód	HU0000723507
Alap devizaneme	HUF
Alap indulása	2020/02/27
Alap típusa	Részvényalap
Elszámolás	T+3 nap
Nettó eszközérték	6 942 885 383
Árfolyam	1,816117

## Az Alapra jellemző mutatók

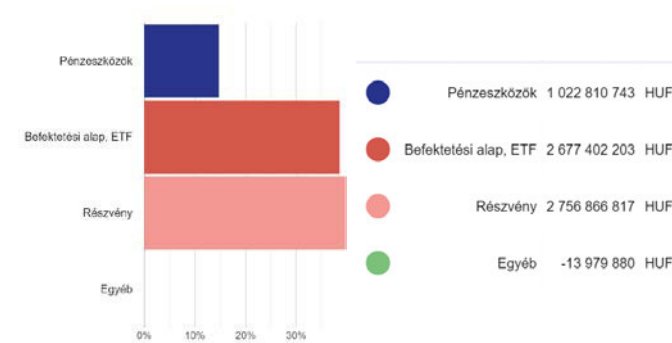
Nettó kitétség	100,00%
Max Draw Down indulástól	-29,85%

	6 hó	1 év	3 év
Az Alap szórása	11,5%	17,4%	30,2%
Az Alap Sharpe mutatója	1,64	1,38	0,06

## Árfolyam és nettó eszközérték alakulása



## Portfólió összetétel



## 10%-ot meghaladó eszközök

## Alapkezelői kommentár

Áprilisban némileg csökkentettük a részvénykitétséget az Alapban, melynek következtében 80% körül alakult. A kínai piacok visszapattanása után ezt a kitétséget mérsékeljük, valamint a félvezető szektorban is profitot realizáltunk.

## Fogalomtár

**Árfolyam (egy jegyre jutó nettó eszözérték):** azt mutatja meg, hogy az Alap vagyontömegéből mennyi jut egy befektetési jegyre, ezen az értéken lehet megvenni illetve visszaváltani a befektetési jegyeket. A riportkészítés dátuma - előző hónap utolsó forgalmazási napja - szerint meghatározott árfolyamot mutatjuk be.

**Elszámolás:** a vételi / visszaváltási megbízás után mennyi idő alatt történik meg a pénzügyi teljesítés. (Pl.: a T+3 nap esetében a megbízás felvételét követő 3. forgalmazási napon érvényes árfolyamon kerül elszámolásra a tranzakció.)

**Befektetési időtáv:** a befektetési időtávot rövid-, közepes- és hosszú távra szokták tagolni. Rövid távnál jellemzően az egy év körüli, a közepes távnál az egy-három év körüli és a hosszú távnál az ezt meghaladó jellemzően 5 éven túli időtávra gondolnak. Az ajánlott minimum befektetési időtáv az Alap kockázatával (múltbeli árfolyamingadozásának tapasztalt mértékével összefüggésben kerül meghatározásra).

**ISIN:** (International Securities Identification Number): az értékpapírok egyedi, nemzetközi azonosítója.

**Összesített kockázati mutató:** iránymutatást ad e termék más termékekhez viszonyított kockázati szintjéről. Azt mutatja meg, hogy a termék milyen valószínűséggel fog pénzügyi veszteséget okozni a piacok mozgása miatt vagy azért, mert nem tudjuk Önt kifizetni. A mutató az alap elméleti portfólióját modellező visszatekintő értékek napi hozamainak ingadozását veszi alapul az elmúlt 10 évre vonatkozóan. Az alacsonyabb értékeknél jellemzően alacsonyabb a kockázat és tipikusan alacsonyabb a hozam, míg a magasabb értékek felé nő a kockázat és a hozamelhárítás is. Ez a besorolás változhat az Alap élettartama alatt.

**Nettó eszközérték:** a befektetési alapok vagyona csökkentve a kötelezettségeik értékével, az alapban kezelt teljes vagyon piaci értéke. A riportkészítés dátuma - előző hónap utolsó forgalmazási napja - szerint meghatározott értéket mutatjuk be.

**Portfólió:** a befektetési alapok által birtokolt eszközök összetételét, összességét jelenti.

**Szórás:** a hozamok átlagértékétől való átlagos eltérése, vagyis a múltban elért napi hozamok ingadozását méri, a táblázatban a riportkészítés dátumától - előző hónap utolsó forgalmazási napja - visszatekintő 6 havi, 1 éves, és 3 éves időszakra, (éven túl évesített) adatot mutatunk be.

**Sharpe mutató:** a kockázatmentes hozam feletti többlethozam és a szórás hányadosa, a táblázatban a riport készítés dátumától a riportkészítés dátumától - előző hónap utolsó forgalmazási napja - visszatekintő 6 havi, 1 éves, és 3 éves időszakra vonatkozó adatot mutatunk be.

**Max Drawdown mutató:** az Alap indulásától számítva, a múltban elért legmagasabb árfolyamértékhez képest a legnagyobb mértékű árfolyamesés százalékos mértékét mutatja meg.

## Jogi nyilatkozat

A forgalmazással kapcsolatos költségekről (vétel, tartás, eladás), az Alap befektetési politikájáról, valamint kockázatairól részletesen az Alap Tájékoztatójában és Kezelési Szabályzatában, továbbá a forgalmazási helyeken tájékozódhat. Jelen tájékoztatás nem teljes körű, ezért a megalapozott befektetési döntés érdekében kérjük, hogy olvassa el figyelmesen az Alap lehetséges kockázatairól és részletes feltételeiről az Alap Tájékoztatóját, Kezelési Szabályzatát és a Kiemelt Információkat Tartalmazó Dokumentumot, valamint az érintett forgalmazó befektetési szolgáltatási és a kiegészítő szolgáltatási tevékenység körébe tartozó termékekről és szolgáltatásokról szóló tájékoztatójának befektetési alapokról szóló részeit, továbbá érdeklődjön az egyes alapok értékpapírszámlán történő nyilvántartásának költségeiről. Csak e dokumentumok és információk együttes ismeretében hozható tudatos döntés arról, hogy a befektetés összhangban áll-e az Ön kockázattűrő képességével!

A tájékoztató dokumentációk elérhetők [www.mbalapkezezo.hu](http://www.mbalapkezezo.hu) honlapon és a forgalmazók közzétételi helyein.

Jelen tájékoztatás a Kbtv 4.§ (1) bek. 55. pontja szerinti kereskedelmi kommunikációnak minősül, azonban nem minősül ajánlat tételnek, ajánlattételi felhívásnak befektetési vagy adójogi tanácsadásnak. **Az Alap alapkezelője az MBH Alapkezelő Zrt. (tev. eng. sz.: H-EN-III-22/2022), vezető forgalmazója az MBH Bank Nyrt. (tev. eng. sz.: H-EN-I-57/2023., a Budapest Értéktőzsde tagja).**



## Befektetési politika


Az Alap ügyfelei számára kockázatos és biztonságos befektetések megfelelő kombinációjával vonzó kockázat-hozam profilú befektetési alternatívát kíván nyújtani. Az Alap célja, hogy 2 éves időtávon a pénzügyi Alapokat meghaladó hozamokat érjen el, a pénzügyi Alapoknál magasabb, ugyanakkor a tiszta részvényAlapoknál alacsonyabb kockázat mellett. Az Alapkezelő az Alap eszközeinek befektetésénél ésszerű kockázattól való elmaradást, és ezen ésszerű kockázat mellett megszerezhető legmagasabb – kamat-, árfolyam- és osztaléknyereségből származó – hozam elérésére törekszik. 10 Az Alapkezelő az Alap befektetési politikája által megengedett eszközökön belül elsősorban állampapírokba, vállalati kötvényekbe, részvényekbe és tőzsdén kereskedett befektetési Alapokba (ETF-ekbe), valamint pénzügyi eszközökbe és egyéb kamatozó papírokba kíván befektetni. Az Alapkezelő mindezek mellett származtatott ügyleteket is köthet. Az Alap célja a tőkenövekedés. Az Alap földrajzi specifikációval és specifikus iparági kitettséggel nem rendelkezik.

## Kinek ajánljuk?

Az alapot azon közép- és hosszabb távon gondolkodó, közepes kockázattűrő hajlandósággal rendelkező befektetőinknek ajánljuk, akik befektetett tőkéjükön 2 éves időtartamban a betéteknél és a pénzügyi befektetéseknél magasabb hozamot szeretnének realizálni, de nem érzékenyek a néhány hónapig tartó esetleges kedvezőtlen hozamokra, mindemellett nem kívánják napi szinten követni a piacok változását, és annak megfelelően átcsoportosítani megtakarításaikat az alacsonyabb és magasabb kockázatu eszközök között, hanem mindezt pénzügyi szakemberekre bíznák.

## Összesített kockázati mutató

Alacsonyabb kockázat Magasabb kockázat



## Ajánlott minimum befektetési időtáv



## Hozamok

	3 hó	6 hó	1 év	3 év	5 év	Indulástól	2023	2022	2021	2020	2019
Alap hozama	2,93%	6,63%	12,64%	4,78%	4,67%	2,96%	13,77%	-4,31%	2,36%	1,68%	9,11%
Küszöbhozam											

Az alapkezelői, forgalmazói, letétkezelői és egyéb költségek levonása utáni, egy jegyre jutó nettó eszközértékből számított hozamok, éven belül időszaki, éven túl évesített adatok. A múltbeli hozamok alakulása nem jelent garanciát az alap jövőbeli teljesítményére, hozamára.


## Portfólió menedzser



Bakos Dezső  
portfóliómenedzser

Dezső a szakmai pályafutását 2000. áprilisában az OTP Banknál kezdte, mint letétkezelő, és nemzetközi elszámolásokért felelős szakember. Feladatai közé tartozott a nettó eszközértékek kiszámítása és a nemzetközi elszámolások menedzselése. 2001 és 2006 között az OTP Alapkezelő portfólió menedzsereként folytatta karrierjét, ahol a kezelt portfóliók likviditás kezeléséért, pénzügyi és RMAX alapok menedzseléséért felelt. 2006. októbertől a Budapest Alapkezelő portfólió menedzser csapatát erősíti, ahol szakterülete a kötvényportfóliók kezelése.

## Deviza kitettség



## Alap adatai

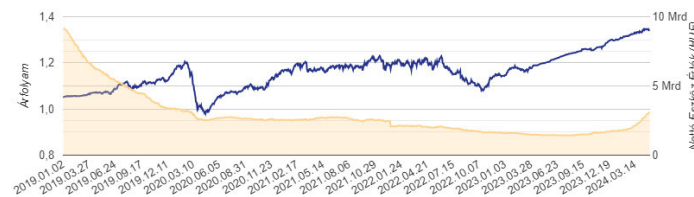
ISIN kód	HU0000713409
Alap devizaneme	HUF
Alap indulása	2014/02/24
Alap típusa	Abszolút hozamú alap
Elszámolás	T+3 nap
Nettó eszközérték	3 007 889 743
Árfolyam	1,346142
Küszöbhozam	évi 6,93%

## Az Alapra jellemző mutatók

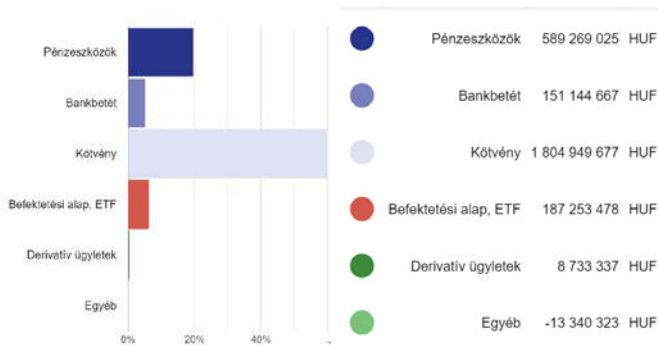
Nettó kitettség	100,00%
Max Draw Down indulástól	-18,63%

	6 hó	1 év	3 év
Az Alap szórása	1,5%	1,8%	3,2%
Az Alap Sharpe mutatója	1,74	0,75	-0,75

## Árfolyam és nettó eszközérték alakulása



## Portfólió összetétel



## 10%-ot meghaladó eszközök

MAGYAR FORINT  
MAGYAR 5.5 06/29/27

## Alapkezelői kommentár

Az alap célja a tőkenövekedés, ennek elérése érdekében az Alapkezelő abszolút hozam stratégiát követ. Az alap portfóliójának meghatározó része továbbra is - származtatott eszközök alkalmazásával - jellemzően a magas rövid hazai kamatszintet kihasználó kockázatosabb eszközökbe tartalmaz. A jellemzően devizában kibocsátott kötvények devizakockázatának kifizetésével és egyúttal a magas carry megnyerésével egy alacsony volatilitású, a pénzügyi hozamoknál magasabb hozamot elérő pozíciót tart. Tovább növeltük a magasabb hozammal bíró, visszafedezett régiós devizában kibocsátott állampapírok arányát, illetve továbbra is tartom a forint short pozíciót, valamint növeltük az amerikai hosszúlejáratú short pozíciót.

## Fogalomtár

**Árfolyam (egy jegyre jutó nettó eszözérték):** azt mutatja meg, hogy az Alap vagyontömegéből mennyi jut egy befektetési jegyre, ezen az értéken lehet megvenni illetve visszaváltani a befektetési jegyeket. A riportkészítés dátuma - előző hónap utolsó forgalmazási napja - szerint meghatározott árfolyamot mutatjuk be.

**Elszámolás:** a vételi / visszaváltási megbízás után mennyi idő alatt történik meg a pénzügyi teljesítés. (Pl.: a T+3 nap esetében a megbízás felvételét követő 3. forgalmazási napon érvényes árfolyamon kerül elszámolásra a tranzakció.)

**Befektetési időtáv:** a befektetési időtávot rövid-, közepes- és hosszú távra szokták tagolni. Rövid távnál jellemzően az egy év körüli, a közepes távnál az egy-három év körüli és a hosszú távnál az ezt meghaladó jellemzően 5 éven túli időtávra gondolnak. Az ajánlott minimum befektetési időtáv az Alap kockázatával (múltbeli árfolyamingadozásának tapasztalt mértékével összefüggésben kerül meghatározásra.

**ISIN:** (International Securities Identification Number): az értékpapírok egyedi, nemzetközi azonosítója.

**Összesített kockázati mutató:** iránymutatást ad e termék más termékekhez viszonyított kockázati szintjéről. Azt mutatja meg, hogy a termék milyen valószínűséggel fog pénzügyi veszteséget okozni a piacok mozgása miatt vagy azért, mert nem tudjuk Önt kifizetni. A mutató az alap elméleti portfólióját modellező visszatekintő értékek napi hozamainak ingadozását veszi alapul az elmúlt 10 évre vonatkozóan. Az alacsonyabb értékeknél jellemzően alacsonyabb a kockázat és tipikusan alacsonyabb a hozam, míg a magasabb értékek felé nő a kockázat és a hozamvárás is. Ez a besorolás változhat az Alap élettartama alatt.

**Nettó eszközérték:** a befektetési alapok vagyona csökkentve a kötelezettségeik értékével, az alapban kezelt teljes vagyon piaci értéke. A riportkészítés dátuma - előző hónap utolsó forgalmazási napja - szerint meghatározott értéket mutatjuk be.

**Portfólió:** a befektetési alapok által birtokolt eszközök összetételét, összességét jelenti.

**Szórás:** a hozamok átlagértékétől való átlagos eltérése, vagyis a múltban elért napi hozamok ingadozását méri, a táblázatban a riportkészítés dátumától - előző hónap utolsó forgalmazási napja - visszatekintő 6 havi, 1 éves, és 3 éves időszakra, (éven túl évesített) adatot mutatunk be.

**Sharpe mutató:** a kockázatmentes hozam feletti többlethozam és a szórás hányadosa, a táblázatban a riport készítés dátumától a riportkészítés dátumától - előző hónap utolsó forgalmazási napja - visszatekintő 6 havi, 1 éves, és 3 éves időszakra vonatkozó adatot mutatunk be.

**Max Drawdown mutató:** az Alap indulásától számítva, a múltban elért legmagasabb árfolyamértékhez képest a legnagyobb mértékű árfolyamesés százalékos mértékét mutatja meg.

## Jogi nyilatkozat

A forgalmazással kapcsolatos költségekről (vétel, tartás, eladás), az Alap befektetési politikájáról, valamint kockázatairól részletesen az Alap Tájékoztatójában és Kezelési Szabályzatában, továbbá a forgalmazási helyeken tájékozódhat. Jelen tájékoztatás nem teljes körű, ezért a megalapozott befektetési döntés érdekében kérjük, hogy olvassa el figyelmesen az Alap lehetséges kockázatairól és részletes feltételeiről az Alap Tájékoztatóját, Kezelési Szabályzatát és a Kiemelt Információkat Tartalmazó Dokumentumot, valamint az érintett forgalmazó befektetési szolgáltatási és a kiegészítő szolgáltatási tevékenység körébe tartozó termékekről és szolgáltatásokról szóló tájékoztatójának befektetési alapokról szóló részeit, továbbá érdeklődjön az egyes alapok értékpapírszámlán történő nyilvántartásának költségeiről. Csak e dokumentumok és információk együttes ismeretében hozható tudatos döntés arról, hogy a befektetés összhangban áll-e az Ön kockázattűrő képességével!

A tájékoztató dokumentációk elérhetők [www.mbalapkezezo.hu](http://www.mbalapkezezo.hu) honlapon és a forgalmazók közzétételi helyein.

Jelen tájékoztatás a Kbtv 4.§ (1)bek. 55. pontja szerinti kereskedelmi kommunikációnak minősül, azonban nem minősül ajánlat tételnek, ajánlattételi felhívásnak befektetési vagy adójogi tanácsadásnak. **Az Alap alapkezelője az MBH Alapkezelő Zrt. (tev. eng. sz.: H-EN-III-22/2022), vezető forgalmazója az MBH Bank Nyrt. (tev. eng. sz.: H-EN-I-57/2023., a Budapest Értéktőzsde tagja).**

## Befektetési politika

A Budapest Prémium Esernyő Alap részAlapjai kockázatos és biztonságos befektetések megfelelő kombinációjával, jól diverzifikált portfóliók kialakításával a részAlapokon keresztül vonzó kockázat-hozam profilú befektetési alternatívákat kívánunk nyújtani ügyfeleik számára. Az EsernyőAlap részAlapjainak célja, hogy az egyes részAlapokra ajánlott befektetési időtávon a pénzügyi befektetéseket meghaladó, a kockázati profillal összhangban lévő hozam elérésének lehetőségét nyújtsa a befektetőknek. A részAlapok a pénzügyi hozamokat meghaladó hozampotenciált magasabb kockázatvállalás mellett kívánják elérni, oly módon, hogy a vállalt kockázat összhangban legyen az adott részAlap ajánlott befektetési időhorizontjával és a megcélzott (jellemző) befektetők kockázatvállalási profiljával.

## Kinek ajánljuk?

A Budapest Dinamikus Részalap elsősorban az átlagnál magasabb kockázattűrési ügyfeleknek javasolt. Olyan befektetőknek, akik az átlagos kockázatu befektetések hozampotenciáljánál magasabb hozam elérésére lehetőséget nyújtó befektetést keresnek, és a magasabb hozampotenciál érdekében elfogadják az átlagnál magasabb volatilitást a befektetéseiken, és minimális befektetési időhorizontjuk eléri a három évet.

## Összesített kockázati mutató

Alacsonyabb kockázat Magasabb kockázat



## Ajánlott minimum befektetési időtáv



## Hozamok

	3 hó	6 hó	1 év	3 év	5 év	Indulástól	2023	2022	2021	2020	2019
	Időszaki hozam		Évesített hozam			Naptári éves hozamok					
Alap hozama	4,24%	13,26%	18,07%	6,79%	8,33%	6,90%	9,96%	-5,36%	15,79%	8,25%	20,02%

Az alapkezelői, forgalmazói, letétkezelői és egyéb költségek levonása utáni, egy jegyre jutó nettó eszközértékből számított hozamok, éven belül időszaki, éven túl évesített adatok. A múltbeli hozamok alakulása nem jelent garanciát az alap jövőbeli teljesítményére, hozamára.

## Portfólió menedzser

Vágó Attila

## Deviza kitettség



## Alap adatai

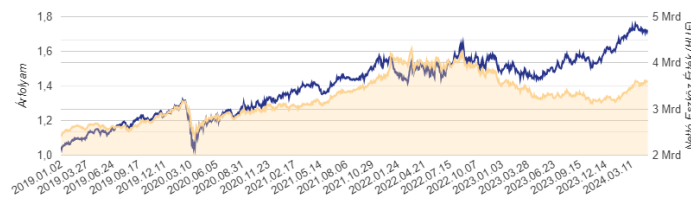
ISIN kód	HU0000716329
Alap devizaneme	HUF
Alap indulása	2016/03/31
Alap típusa	Dinamikus vegyes alap
Elszámolás	T+3 nap
Nettó eszközérték	3 601 837 330
Árfolyam	1,715723

## Az Alapra jellemző mutatók

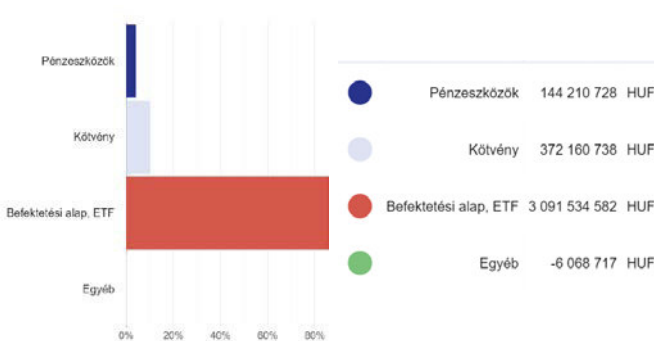
Nettó kitettség	100,00%
Max Draw Down indulástól	-21,35%

	6 hó	1 év	3 év
Az Alap szórása	5,3%	8,4%	14,5%
Az Alap Sharpe mutatója	1,75	0,81	-0,03

## Árfolyam és nettó eszközérték alakulása



## Portfólió összetétel



## 10%-ot meghaladó eszközök

ISHARES CORE MSCI WORLD UCIT  
VANGUARD TOT WORLD STK

## Alapkezelői kommentár

A részalapok esetében folyamatosan figyelemmel kísérjük és tartjuk a modell szerinti megfelelést, és azt a forgalmazás, valamint a piaci folyamatok tükrében igazítjuk. A befektetési stratégiával összhangban hazai- és nemzetközi állampapírokba és vállalati kötvényekbe fektetünk. A vállalati kötvény kitettséget fele-fele arányban High Yield és Investment Grade besorolású kötvényekbe fektető ETF-ek teszik ki, a nemzetközi állampapír portfólión belül pedig jellemzően feltörekvő országok állampapírjaiba fektető ETF-ek tartanak, a magasabb elérhető hozampotenciál miatt. Ahazai állampapírkitettséget kötvények és saját alapok formájában tartjuk, de a magasabb hozampotenciál miatt hazai vállalati kötvénykitettséget is tartunk. A globális részvénykitettséget ETF-ek formájában vesszük fel. Áprilisban a beáramló likviditásból az emelkedő kötvénypiaci hozamkörnyezetben hazai állampapírokat és nemzetközi kötvénykitettséget biztosító ETF-et vettünk az alapba, de az emelkedő nemzetközi hozamkörnyezetben tartottuk a kialakult kismértékű alulsúlyt. A hazai kötvénykitettséget alulsúlyon tartottuk, és a hátralévő futamit tekintetében is rövid durációt alakítottunk ki. A globális részvényeket kismértékű alulsúlyozott pozícióban tartunk.

## Fogalomtár

**Árfolyam (egy jegyre jutó nettó eszözérték):** azt mutatja meg, hogy az Alap vagyontömegéből mennyi jut egy befektetési jegyre, ezen az értéken lehet megvenni illetve visszaváltani a befektetési jegyeket. A riportkészítés dátuma - előző hónap utolsó forgalmazási napja - szerint meghatározott árfolyamot mutatjuk be.

**Elszámolás:** a vételi / visszaváltási megbízás után mennyi idő alatt történik meg a pénzügyi teljesítés. (Pl.: a T+3 nap esetében a megbízás felvételét követő 3. forgalmazási napon érvényes árfolyamon kerül elszámolásra a tranzakció.)

**Befektetési időtáv:** a befektetési időtávot rövid-, közepes- és hosszú távra szokták tagolni. Rövid távnál jellemzően az egy év körüli, a közepes távnál az egy-három év körüli és a hosszú távnál az ezt meghaladó jellemzően 5 éven túli időtávra gondolnak. Az ajánlott minimum befektetési időtáv az Alap kockázatával (múltbeli árfolyamingadozásának tapasztalt mértékével összefüggésben kerül meghatározásra.

**ISIN:** (International Securities Identification Number): az értékpapírok egyedi, nemzetközi azonosítója.

**Összesített kockázati mutató:** iránymutatást ad e termék más termékekhez viszonyított kockázati szintjéről. Azt mutatja meg, hogy a termék milyen valószínűséggel fog pénzügyi veszteséget okozni a piacok mozgása miatt vagy azért, mert nem tudjuk Önt kifizetni. A mutató az alap elméleti portfólióját modellező visszatekintő értékek napi hozamainak ingadozását veszi alapul az elmúlt 10 évre vonatkozóan. Az alacsonyabb értékeknél jellemzően alacsonyabb a kockázat és tipikusan alacsonyabb a hozam, míg a magasabb értékek felé nő a kockázat és a hozamelhárítás is. Ez a besorolás változhat az Alap élettartama alatt.

**Nettó eszközérték:** a befektetési alapok vagyona csökkentve a kötelezettségeik értékével, az alapban kezelt teljes vagyon piaci értéke. A riportkészítés dátuma - előző hónap utolsó forgalmazási napja - szerint meghatározott értéket mutatjuk be.

**Portfólió:** a befektetési alapok által birtokolt eszközök összetételét, összességét jelenti.

**Szórás:** a hozamok átlagértékétől való átlagos eltérése, vagyis a múltban elért napi hozamok ingadozását méri, a táblázatban a riportkészítés dátumától - előző hónap utolsó forgalmazási napja - visszatekintő 6 havi, 1 éves, és 3 éves időszakra, (éven túl évesített) adatot mutatunk be.

**Sharpe mutató:** a kockázatmentes hozam feletti többlethozam és a szórás hányadosa, a táblázatban a riport készítés dátumától a riportkészítés dátumától - előző hónap utolsó forgalmazási napja - visszatekintő 6 havi, 1 éves, és 3 éves időszakra vonatkozó adatot mutatunk be.

**Max Drawdown mutató:** az Alap indulásától számítva, a múltban elért legmagasabb árfolyamértékhez képest a legnagyobb mértékű árfolyamesés százalékos mértékét mutatja meg.

## Jogi nyilatkozat

A forgalmazással kapcsolatos költségekről (vétel, tartás, eladás), az Alap befektetési politikájáról, valamint kockázatairól részletesen az Alap Tájékoztatójában és Kezelési Szabályzatában, továbbá a forgalmazási helyeken tájékozódhat. Jelen tájékoztatás nem teljes körű, ezért a megalapozott befektetési döntés érdekében kérjük, hogy olvassa el figyelmesen az Alap lehetséges kockázatairól és részletes feltételeiről az Alap Tájékoztatóját, Kezelési Szabályzatát és a Kiemelt Információkat Tartalmazó Dokumentumot, valamint az érintett forgalmazó befektetési szolgáltatási és a kiegészítő szolgáltatási tevékenység körébe tartozó termékekről és szolgáltatásokról szóló tájékoztatójának befektetési alapokról szóló részeit, továbbá érdeklődjön az egyes alapok értékpapírszámlán történő nyilvántartásának költségeiről. Csak e dokumentumok és információk együttes ismeretében hozható tudatos döntés arról, hogy a befektetés összhangban áll-e az Ön kockázattűrő képességével!

A tájékoztató dokumentációk elérhetők [www.mbalapkezezo.hu](http://www.mbalapkezezo.hu) honlapon és a forgalmazók közzétételi helyein.

Jelen tájékoztatás a Kbtv 4.§ (1) bek. 55. pontja szerinti kereskedelmi kommunikációnak minősül, azonban nem minősül ajánlat tételnek, ajánlattételi felhívásnak befektetési vagy adójogi tanácsadásnak. **Az Alap alapkezelője az MBH Alapkezelő Zrt. (tev. eng. sz.: H-EN-III-22/2022), vezető forgalmazója az MBH Bank Nyrt. (tev. eng. sz.: H-EN-I-57/2023., a Budapest Értéktőzsde tagja).**

## Befektetési politika


A Budapest Prémium Esernyő Alap részAlapjai kockázatos és biztonságos befektetések megfelelő kombinációjával, jól diverzifikált portfóliók kialakításával a részAlapokon keresztül vonzó kockázat-hozam profilú befektetési alternatívákat kívánnak nyújtani ügyfeleik számára. Az EsernyőAlap részAlapjainak célja, hogy az egyes részAlapokra ajánlott befektetési időtávon a pénzügyi befektetéseket meghaladó, a kockázati profillal összhangban lévő hozam elérésének lehetőségét nyújtsa a befektetőknek. A részAlapok a pénzügyi hozamokat meghaladó hozampotenciált magasabb kockázatvállalás mellett kívánják elérni, oly módon, hogy a vállalt kockázat összhangban legyen az adott részAlap ajánlott befektetési időhorizontjával és a megcélzott (jellemző) befektetők kockázatvállalási profiljával.

## Kinek ajánljuk?

A Budapest Prémium Kiegyensúlyozott Részalap elsősorban azon közepes kockázatot vállaló ügyfeleknek ajánlott, akik a némileg magasabb hozampotenciál érdekében a mérsékelt volatilitását elfogadják, és minimális befektetési időhorizontjuk eléri a három évet.

## Összesített kockázati mutató

Alacsonyabb kockázat Magasabb kockázat



## Ajánlott minimum befektetési időtáv



## Hozamok

	3 hó	6 hó	1 év	3 év	5 év	Indulástól	2023	2022	2021	2020	2019
	Időszaki hozam		Évesített hozam			Naptári éves hozamok					
Alap hozama	1,82%	8,84%	15,15%	5,31%	5,79%	4,78%	13,32%	-4,09%	6,62%	4,96%	13,59%

Az alapkezelői, forgalmazói, letétkezelői és egyéb költségek levonása utáni, egy jegyre jutó nettó eszközértékből számított hozamok, éven belül időszaki, éven túl évesített adatok. A múltbeli hozamok alakulása nem jelent garanciát az alap jövőbeli teljesítményére, hozamára.

## Portfólió menedzser

Vágó Attila

## Deviza kitétség



## Alap adatai

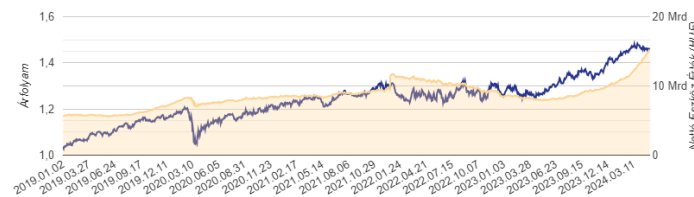
ISIN kód	HU0000716337
Alap devizaneme	HUF
Alap indulása	2016/03/31
Alap típusa	Kiegyensúlyozott vegyes alap
Elszámolás	T+3 nap
Nettó eszközérték	14 942 352 872
Árfolyam	1,458826

## Az Alapra jellemző mutatók

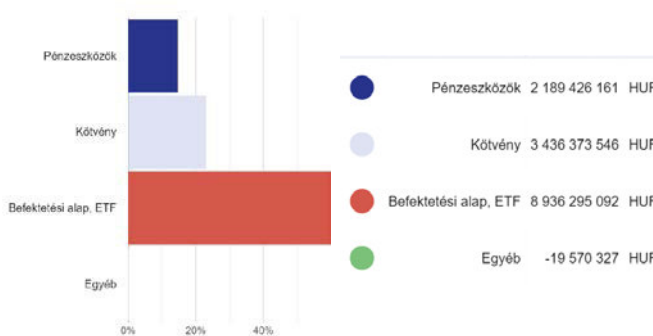
Nettó kitétség	100,00%
Max Draw Down indulástól	-13,34%

	6 hó	1 év	3 év
Az Alap szórása	3,5%	5,3%	9,3%
Az Alap Sharpe mutatója	1,40	0,73	-0,20

## Árfolyam és nettó eszközérték alakulása



## Portfólió összetétel



## 10%-ot meghaladó eszközök

MBH Bázis Hazai Rövid Kötvény BEF.JEGY I

## Alapkezelői kommentár

A részalapok esetében folyamatosan figyelemmel kísérjük és tartjuk a modell szerinti megfelelést, és azt a forgalmazás, valamint a piaci folyamatok tükrében igazítjuk. A befektetési stratégiával összhangban hazai- és nemzetközi állampapírokba és vállalati kötvényekbe fektetünk. A vállalati kötvény kitétséget fele-árányban High Yield és Investment Grade besorolású kötvényekbe fektető ETF-ek teszik ki, a nemzetközi állampapír portfólión belül pedig jellemzően feltörekvő országok állampapírjaiba fektető ETF-et tartunk, a magasabb elérhető hozampotenciál miatt. A hazai állampapír kitétséget kötvények és saját alapok formájában tartjuk, de a magasabb hozampotenciál miatt hazai vállalati kötvény kitétséget is tartunk. A globális részvény kitétséget ETF-ek formájában vesszük fel. Újraaprósított a beáramló likviditásból az emelkedő kötvénypiaci hozamkörnyezetben hazai állampapírokat és nemzetközi kötvény kitétséget biztosító ETF-et vettünk az alapba, de az emelkedő nemzetközi hozamkörnyezetben minimális alulsúlyt tartottunk. A hazai kötvény kitétséget alulsúlyon tartottuk, és a hátralevő futamit tekintetében is rövid durációt alakítottunk ki. A globális részvényeket kismértékű alulsúlyozott pozícióban tartunk. A többletlikviditás egy részét a rövid lejáratú kamat- és

## Fogalomtár

**Árfolyam (egy jegyre jutó nettó eszözérték):** azt mutatja meg, hogy az Alap vagyontömegéből mennyi jut egy befektetési jegyre, ezen az értéken lehet megvenni illetve visszaváltani a befektetési jegyeket. A riportkészítés dátuma - előző hónap utolsó forgalmazási napja - szerint meghatározott árfolyamot mutatjuk be.

**Elszámolás:** a vételi / visszaváltási megbízás után mennyi idő alatt történik meg a pénzügyi teljesítés. (Pl.: a T+3 nap esetében a megbízás felvételét követő 3. forgalmazási napon érvényes árfolyamon kerül elszámolásra a tranzakció.)

**Befektetési időtáv:** a befektetési időtávot rövid-, közepes- és hosszú távra szokták tagolni. Rövid távnál jellemzően az egy év körüli, a közepes távnál az egy-három év körüli és a hosszú távnál az ezt meghaladó jellemzően 5 éven túli időtávra gondolnak. Az ajánlott minimum befektetési időtáv az Alap kockázatával (múltbeli árfolyamingadozásának tapasztalt mértékével összefüggésben kerül meghatározásra.

**ISIN:** (International Securities Identification Number): az értékpapírok egyedi, nemzetközi azonosítója.

**Összesített kockázati mutató:** iránymutatást ad e termék más termékekhez viszonyított kockázati szintjéről. Azt mutatja meg, hogy a termék milyen valószínűséggel fog pénzügyi veszteséget okozni a piacok mozgása miatt vagy azért, mert nem tudjuk Önt kifizetni. A mutató az alap elméleti portfólióját modellező visszatekintő értékek napi hozamainak ingadozását veszi alapul az elmúlt 10 évre vonatkozóan. Az alacsonyabb értékeknél jellemzően alacsonyabb a kockázat és tipikusan alacsonyabb a hozam, míg a magasabb értékek felé nő a kockázat és a hozamvárás is. Ez a besorolás változhat az Alap élettartama alatt.

**Nettó eszközérték:** a befektetési alapok vagyona csökkentve a kötelezettségeik értékével, az alapban kezelt teljes vagyon piaci értéke. A riportkészítés dátuma - előző hónap utolsó forgalmazási napja - szerint meghatározott értéket mutatjuk be.

**Portfólió:** a befektetési alapok által birtokolt eszközök összetételét, összességét jelenti.

**Szórás:** a hozamok átlagértékétől való átlagos eltérése, vagyis a múltban elért napi hozamok ingadozását méri, a táblázatban a riportkészítés dátumától - előző hónap utolsó forgalmazási napja - visszatekintő 6 havi, 1 éves, és 3 éves időszakra, (éven túl évesített) adatot mutatunk be.

**Sharpe mutató:** a kockázatmentes hozam feletti többlethozam és a szórás hányadosa, a táblázatban a riport készítés dátumától a riportkészítés dátumától - előző hónap utolsó forgalmazási napja - visszatekintő 6 havi, 1 éves, és 3 éves időszakra vonatkozó adatot mutatunk be.

**Max Drawdown mutató:** az Alap indulásától számítva, a múltban elért legmagasabb árfolyamértékhez képest a legnagyobb mértékű árfolyamesés százalékos mértékét mutatja meg.

## Jogi nyilatkozat

A forgalmazással kapcsolatos költségekről (vétel, tartás, eladás), az Alap befektetési politikájáról, valamint kockázatairól részletesen az Alap Tájékoztatójában és Kezelési Szabályzatában, továbbá a forgalmazási helyeken tájékozódhat. Jelen tájékoztatás nem teljes körű, ezért a megalapozott befektetési döntés érdekében kérjük, hogy olvassa el figyelmesen az Alap lehetséges kockázatairól és részletes feltételeiről az Alap Tájékoztatóját, Kezelési Szabályzatát és a Kiemelt Információkat Tartalmazó Dokumentumot, valamint az érintett forgalmazó befektetési szolgáltatási és a kiegészítő szolgáltatási tevékenység körébe tartozó termékekről és szolgáltatásokról szóló tájékoztatójának befektetési alapokról szóló részeit, továbbá érdeklődjön az egyes alapok értékpapírszámlán történő nyilvántartásának költségeiről. Csak e dokumentumok és információk együttes ismeretében hozható tudatos döntés arról, hogy a befektetés összhangban áll-e az Ön kockázattűrő képességével!

A tájékoztató dokumentációk elérhetők [www.mbalapkezezo.hu](http://www.mbalapkezezo.hu) honlapon és a forgalmazók közzétételi helyein.

Jelen tájékoztatás a Kbtv 4.§ (1)bek. 55. pontja szerinti kereskedelmi kommunikációnak minősül, azonban nem minősül ajánlat tételnek, ajánlattételi felhívásnak befektetési vagy adójogi tanácsadásnak. **Az Alap alapkezelője az MBH Alapkezelő Zrt. (tev. eng. sz.: H-EN-III-22/2022), vezető forgalmazója az MBH Bank Nyrt. (tev. eng. sz.: H-EN-I-57/2023., a Budapest Értéktőzsde tagja).**

## Befektetési politika


A Budapest Prémium Esernyő Alap részAlapjai kockázatos és biztonságos befektetések megfelelő kombinációjával, jól diverzifikált portfóliók kialakításával a részAlapokon keresztül vonzó kockázat-hozam profilú befektetési alternatívákat kívánnak nyújtani ügyfeleik számára. Az EsernyőAlap részAlapjainak célja, hogy az egyes részAlapokra ajánlott befektetési időtávon a pénzügyi befektetéseket meghaladó, a kockázati profillal összhangban lévő hozam elérésének lehetőségét nyújtsa a befektetőknek. A részAlapok a pénzügyi hozamokat meghaladó hozampotenciált magasabb kockázatvállalás mellett kívánják elérni, oly módon, hogy a vállalt kockázat összhangban legyen az adott részAlap ajánlott befektetési időhorizontjával és a megcélzott (jellemző) befektetők kockázatvállalási profiljával.

## Kinek ajánljuk?

A Budapest Prémium Konzervatív Részalap elsősorban azon mérsékelt kockázatot vállaló ügyfeleknek javasolt, akiknek fontos az alacsony volatilitás, és befektetési időhorizontjuk legalább 2 évet eléri.

## Összesített kockázati mutató

Alacsonyabb kockázat Magasabb kockázat



## Ajánlott minimum befektetési időtáv



## Hozamok

	3 hó	6 hó	1 év	3 év	5 év	Indulástól	2023	2022	2021	2020	2019
	Időszaki hozam					Évesített hozam					
Alap hozama	0,56%	6,18%	12,73%	5,88%	5,18%	3,95%	15,08%	-1,81%	5,36%	2,02%	9,01%

Az alapkezelői, forgalmazói, letétkezelői és egyéb költségek levonása utáni, egy jegyre jutó nettó eszközértékből számított hozamok, éven belül időszaki, éven túl évesített adatok. A múltbeli hozamok alakulása nem jelent garanciát az alap jövőbeli teljesítményére, hozamára.

## Portfólió menedzser

Vágó Attila

## Deviza kitétség



## Alap adatai

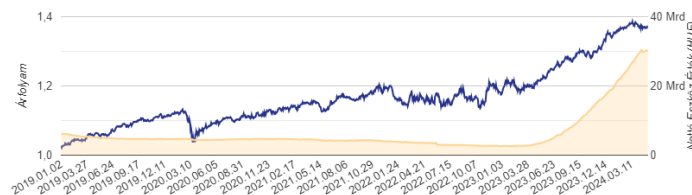
ISIN kód	HU0000716345
Alap devizaneme	HUF
Alap indulása	2016/03/31
Alap típusa	Kiegyensúlyozott vegyes alap
Elszámolás	T+3 nap
Nettó eszközérték	30 253 548 117
Árfolyam	1,368725

## Az Alapra jellemző mutatók

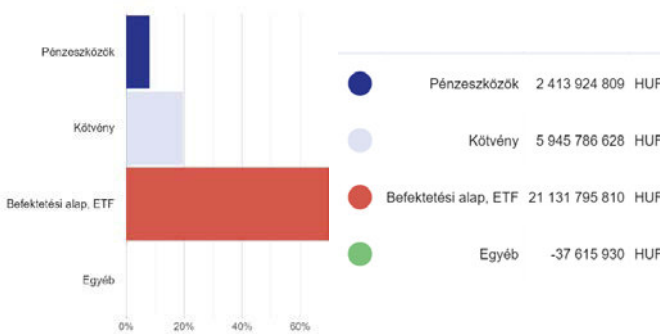
Nettó kitétség	100,00%
Max Draw Down indulástól	-8,42%

	6 hó	1 év	3 év
Az Alap szórása	2,5%	3,7%	6,3%
Az Alap Sharpe mutatója	0,88	0,40	-0,21

## Árfolyam és nettó eszközérték alakulása



## Portfólió összetétel



## 10%-ot meghaladó eszközök

MBH Hazai Hosszú Kötvény I Befjegy

MBH Bázis Hazai Rövid Kötvény BEF.JEGY I

BUDAPEST BONITAS BEF.JEGY A

## Alapkezelői kommentár

A részalapok esetében folyamatosan figyelemmel kísérjük és tartjuk a modell szerinti megfelelést, és azt a forgalmazás, valamint a piaci folyamatok tükrében igazítjuk. A befektetési stratégiával összhangban hazai- és nemzetközi állampapírokba és vállalati kötvényekbe fektetünk. A vállalati kötvény kitétséget fele-fele arányban High Yield és Investment Grade besorolású kötvényekbe fektető ETF-ek teszik ki, a nemzetközi állampapír portfólión belül pedig jellemzően feltörekvő országok állampapírjaiba fektető ETF-et tartunk, a magasabb elérhető hozampotenciál miatt. A hazai állampapír kitétséget kötvények és saját alapok formájában tartjuk, de a magasabb hozampotenciál miatt hazai vállalati kötvénykitétséget is tartunk. A globális részvénykitétséget ETF-ek formájában vesszük fel. Úprilisban a beáramló likviditásból az emelkedő kötvénypiaci hozamkörnyezetben hazai állampapírokat és nemzetközi kötvénykitétséget biztosító ETF-et vettünk az alapba, de az emelkedő nemzetközi hozamkörnyezetben minimális alulsúlyt tartottunk. A hazai kötvénykitétséget alulsúlyon tartottuk, és a hátralévő futamit tekintetében is rövid durációt alakítottunk ki. A globális részvényeket kismértékű alulsúlyozott pozícióban tartunk. A többletlikviditás egy részét a rövid lejáratú kamat- és

## Fogalomtár

**Árfolyam (egy jegyre jutó nettó eszözérték):** azt mutatja meg, hogy az Alap vagyontömegéből mennyi jut egy befektetési jegyre, ezen az értéken lehet megvenni illetve visszaváltani a befektetési jegyeket. A riportkészítés dátuma - előző hónap utolsó forgalmazási napja - szerint meghatározott árfolyamot mutatjuk be.

**Elszámolás:** a vételi / visszaváltási megbízás után mennyi idő alatt történik meg a pénzügyi teljesítés. (Pl.: a T+3 nap esetében a megbízás felvételét követő 3. forgalmazási napon érvényes árfolyamon kerül elszámolásra a tranzakció.)

**Befektetési időtáv:** a befektetési időtávot rövid-, közepes- és hosszú távra szokták tagolni. Rövid távnál jellemzően az egy év körüli, a közepes távnál az egy-három év körüli és a hosszú távnál az ezt meghaladó jellemzően 5 éven túli időtávra gondolnak. Az ajánlott minimum befektetési időtáv az Alap kockázatával (múltbeli árfolyamingadozásának tapasztalt mértékével összefüggésben kerül meghatározásra.

**ISIN:** (International Securities Identification Number): az értékpapírok egyedi, nemzetközi azonosítója.

**Összesített kockázati mutató:** iránymutatást ad e termék más termékekhez viszonyított kockázati szintjéről. Azt mutatja meg, hogy a termék milyen valószínűséggel fog pénzügyi veszteséget okozni a piacok mozgása miatt vagy azért, mert nem tudjuk Önt kifizetni. A mutató az alap elméleti portfólióját modellező visszatekintő értékek napi hozamainak ingadozását veszi alapul az elmúlt 10 évre vonatkozóan. Az alacsonyabb értékeknél jellemzően alacsonyabb a kockázat és tipikusan alacsonyabb a hozam, míg a magasabb értékek felé nő a kockázat és a hozamelhárítás is. Ez a besorolás változhat az Alap élettartama alatt.

**Nettó eszközérték:** a befektetési alapok vagyona csökkentve a kötelezettségeik értékével, az alapban kezelt teljes vagyon piaci értéke. A riportkészítés dátuma - előző hónap utolsó forgalmazási napja - szerint meghatározott értéket mutatjuk be.

**Portfólió:** a befektetési alapok által birtokolt eszközök összetételét, összességét jelenti.

**Szórás:** a hozamok átlagértékétől való átlagos eltérése, vagyis a múltban elért napi hozamok ingadozását méri, a táblázatban a riportkészítés dátumától - előző hónap utolsó forgalmazási napja - visszatekintő 6 havi, 1 éves, és 3 éves időszakra, (éven túl évesített) adatot mutatunk be.

**Sharpe mutató:** a kockázatmentes hozam feletti többlethozam és a szórás hányadosa, a táblázatban a riport készítés dátumától a riportkészítés dátumától - előző hónap utolsó forgalmazási napja - visszatekintő 6 havi, 1 éves, és 3 éves időszakra vonatkozó adatot mutatunk be.

**Max Drawdown mutató:** az Alap indulásától számítva, a múltban elért legmagasabb árfolyamértékhez képest a legnagyobb mértékű árfolyamesés százalékos mértékét mutatja meg.

## Jogi nyilatkozat

A forgalmazással kapcsolatos költségekről (vétel, tartás, eladás), az Alap befektetési politikájáról, valamint kockázatairól részletesen az Alap Tájékoztatójában és Kezelési Szabályzatában, továbbá a forgalmazási helyeken tájékozódhat. Jelen tájékoztatás nem teljes körű, ezért a megalapozott befektetési döntés érdekében kérjük, hogy olvassa el figyelmesen az Alap lehetséges kockázatairól és részletes feltételeiről az Alap Tájékoztatóját, Kezelési Szabályzatát és a Kiemelt Információkat Tartalmazó Dokumentumot, valamint az érintett forgalmazó befektetési szolgáltatási és a kiegészítő szolgáltatási tevékenység körébe tartozó termékekről és szolgáltatásokról szóló tájékoztatójának befektetési alapokról szóló részeit, továbbá érdeklődjön az egyes alapok értékpapírszámlán történő nyilvántartásának költségeiről. Csak e dokumentumok és információk együttes ismeretében hozható tudatos döntés arról, hogy a befektetés összhangban áll-e az Ön kockázattűrő képességével!

A tájékoztató dokumentációk elérhetők [www.mbalapkezezo.hu](http://www.mbalapkezezo.hu) honlapon és a forgalmazók közzétételi helyein.

Jelen tájékoztatás a Kbtv 4.§ (1) bek. 55. pontja szerinti kereskedelmi kommunikációnak minősül, azonban nem minősül ajánlat tételnek, ajánlattételi felhívásnak befektetési vagy adójogi tanácsadásnak. **Az Alap alapkezelője az MBH Alapkezelő Zrt. (tev. eng. sz.: H-EN-III-22/2022), vezető forgalmazója az MBH Bank Nyrt. (tev. eng. sz.: H-EN-I-57/2023., a Budapest Értéktőzsde tagja).**



## Befektetési politika


A Budapest Prémium Esernyő Alap részAlapjai kockázatos és biztonságos befektetések megfelelő kombinációjával, jól diverzifikált portfóliók kialakításával a részAlapokon keresztül vonzó kockázat-hozam profilú befektetési alternatívákat kívánnak nyújtani ügyfeleik számára. Az EsernyőAlap részAlapjainak célja, hogy az egyes részAlapokra ajánlott befektetési időtávon a pénzügyi befektetéseket meghaladó, a kockázati profillal összhangban lévő hozam elérésének lehetőségét nyújtsa a befektetőknek. A részAlapok a pénzügyi hozamokat meghaladó hozampotenciált magasabb kockázatvállalás mellett kívánják elérni, oly módon, hogy a vállalt kockázat összhangban legyen az adott részAlap ajánlott befektetési időhorizontjával és a megcélzott (jellemző) befektetők kockázatvállalási profiljával.

## Kinek ajánljuk?

A Budapest Progresszív Részalap elsősorban azon közepes kockázatot vállaló ügyfeleknek ajánlott, akik a magasabb hozampotenciál érdekében elfogadják a befektetés közepes mértékű volatilitását, és minimális befektetési időhorizontjuk eléri a három évet.

## Összesített kockázati mutató

Alacsonyabb kockázat Magasabb kockázat



## Ajánlott minimum befektetési időtáv



## Hozamok

	3 hó	6 hó	1 év	3 év	5 év	Indulástól	2023	2022	2021	2020	2019
Alap hozama	3,47%	11,95%	17,43%	6,73%	7,36%	5,93%	11,57%	-4,34%	12,46%	6,27%	16,01%
	Időszaki hozam		Évesített hozam			Naptári éves hozamok					

Az alapkezelői, forgalmazói, letétkezelői és egyéb költségek levonása utáni, egy jegyre jutó nettó eszközértékből számított hozamok, éven belül időszaki, éven túl évesített adatok. A múltbeli hozamok alakulása nem jelent garanciát az alap jövőbeli teljesítményére, hozamára.

## Portfólió menedzser

Vágó Attila

## Deviza kitettség



## Alap adatai

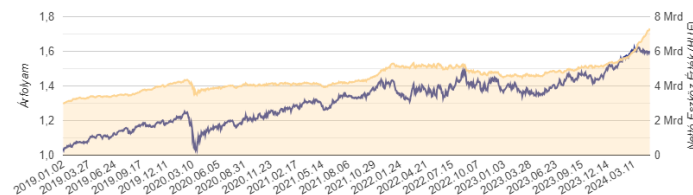
ISIN kód	HU0000716352
Alap devizaneme	HUF
Alap indulása	2016/03/31
Alap típusa	Dinamikus vegyes alap
Elszámolás	T+3 nap
Nettó eszközérték	7 203 101 684
Árfolyam	1,594117

## Az Alapra jellemző mutatók

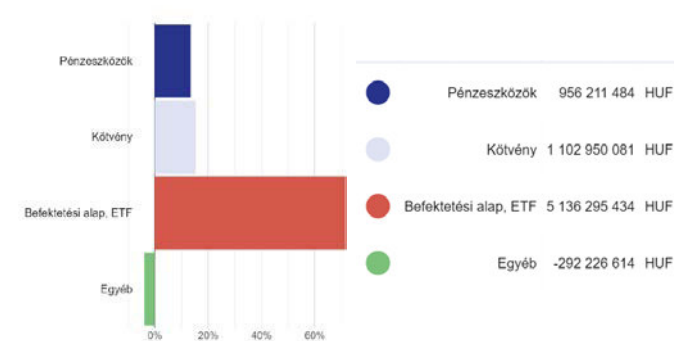
Nettó kitettség	100,00%
Max Draw Down indulástól	-17,72%

	6 hó	1 év	3 év
Az Alap szórása	4,6%	7,3%	12,6%
Az Alap Sharpe mutatója	1,73	0,85	-0,04

## Árfolyam és nettó eszközérték alakulása



## Portfólió összetétel



## 10%-ot meghaladó eszközök

ISHARES CORE MSCI WORLD UCIT  
VANGUARD TOT WORLD STK

## Alapkezelői kommentár

A részalapok esetében folyamatosan figyelemmel kísérjük és tartjuk a modell szerinti megfelelést, és azt a forgalmazás, valamint a piaci folyamatok tükrében igazítjuk. A befektetési stratégiával összhangban hazai- és nemzetközi állampapírokba és vállalati kötvényekbe fektetünk. A vállalati kötvény kitettséget fele arányban High Yield és Investment Grade besorolású kötvényekbe fektető ETF-ek teszik ki, a nemzetközi állampapír portfólión belül pedig jellemzően feltörekvő országok állampapírjaiba fektető ETF-et tartunk, a magasabb elérhető hozampotenciál miatt. A hazai állampapírkitettséget kötvények és saját alapok formájában tartjuk, de a magasabb hozampotenciál miatt hazai vállalati kötvénykitettséget is tartunk. A globális részvénykitettséget ETF-ek formájában vesszük fel. Úprilisban a beáramló likviditásból az emelkedő kötvénypiaci hozamkörnyezetben hazai állampapírokat és nemzetközi kötvénykitettséget biztosító ETF-et vettünk az alapba, de az emelkedő nemzetközi hozamkörnyezetben minimális alulsúlyt tartottunk. A hazai kötvénykitettséget alulsúlyon tartottuk, és a hátralévő futamidő tekintetében is rövid durációt alakítottunk ki. A globális részvényeket kismértékű alulsúlyozott pozícióban tartunk. A többletlikviditás egy részét a rövid lejáratú kamat- és

## Fogalomtár

**Árfolyam (egy jegyre jutó nettó eszözérték):** azt mutatja meg, hogy az Alap vagyontömegéből mennyi jut egy befektetési jegyre, ezen az értéken lehet megvenni illetve visszaváltani a befektetési jegyeket. A riportkészítés dátuma - előző hónap utolsó forgalmazási napja - szerint meghatározott árfolyamot mutatjuk be.

**Elszámolás:** a vételi / visszaváltási megbízás után mennyi idő alatt történik meg a pénzügyi teljesítés. (Pl.: a T+3 nap esetében a megbízás felvételét követő 3. forgalmazási napon érvényes árfolyamon kerül elszámolásra a tranzakció.)

**Befektetési időtáv:** a befektetési időtávot rövid-, közepes- és hosszú távra szokták tagolni. Rövid távnál jellemzően az egy év körüli, a közepes távnál az egy-három év körüli és a hosszú távnál az ezt meghaladó jellemzően 5 éven túli időtávra gondolnak. Az ajánlott minimum befektetési időtáv az Alap kockázatával (múltbeli árfolyamingadozásának tapasztalt mértékével összefüggésben kerül meghatározásra).

**ISIN:** (International Securities Identification Number): az értékpapírok egyedi, nemzetközi azonosítója.

**Összesített kockázati mutató:** iránymutatást ad e termék más termékekhez viszonyított kockázati szintjéről. Azt mutatja meg, hogy a termék milyen valószínűséggel fog pénzügyi veszteséget okozni a piacok mozgása miatt vagy azért, mert nem tudjuk Önt kifizetni. A mutató az alap elméleti portfólióját modellező visszatekintő értékek napi hozamainak ingadozását veszi alapul az elmúlt 10 évre vonatkozóan. Az alacsonyabb értékeknél jellemzően alacsonyabb a kockázat és tipikusan alacsonyabb a hozam, míg a magasabb értékek felé nő a kockázat és a hozamelhárítás is. Ez a besorolás változhat az Alap élettartama alatt.

**Nettó eszközérték:** a befektetési alapok vagyona csökkentve a kötelezettségeik értékével, az alapban kezelt teljes vagyon piaci értéke. A riportkészítés dátuma - előző hónap utolsó forgalmazási napja - szerint meghatározott értéket mutatjuk be.

**Portfólió:** a befektetési alapok által birtokolt eszközök összetételét, összességét jelenti.

**Szórás:** a hozamok átlagértékétől való átlagos eltérése, vagyis a múltban elért napi hozamok ingadozását méri, a táblázatban a riportkészítés dátumától - előző hónap utolsó forgalmazási napja - visszatekintő 6 havi, 1 éves, és 3 éves időszakra, (éven túl évesített) adatot mutatunk be.

**Sharpe mutató:** a kockázatmentes hozam feletti többlethozam és a szórás hányadosa, a táblázatban a riport készítés dátumától a riportkészítés dátumától - előző hónap utolsó forgalmazási napja - visszatekintő 6 havi, 1 éves, és 3 éves időszakra vonatkozó adatot mutatunk be.

**Max Drawdown mutató:** az Alap indulásától számítva, a múltban elért legmagasabb árfolyamértékhez képest a legnagyobb mértékű árfolyamesés százalékos mértékét mutatja meg.

## Jogi nyilatkozat

A forgalmazással kapcsolatos költségekről (vétel, tartás, eladás), az Alap befektetési politikájáról, valamint kockázatairól részletesen az Alap Tájékoztatójában és Kezelési Szabályzatában, továbbá a forgalmazási helyeken tájékozódhat. Jelen tájékoztatás nem teljes körű, ezért a megalapozott befektetési döntés érdekében kérjük, hogy olvassa el figyelmesen az Alap lehetséges kockázatairól és részletes feltételeiről az Alap Tájékoztatóját, Kezelési Szabályzatát és a Kiemelt Információkat Tartalmazó Dokumentumot, valamint az érintett forgalmazó befektetési szolgáltatási és a kiegészítő szolgáltatási tevékenység körébe tartozó termékekről és szolgáltatásokról szóló tájékoztatójának befektetési alapokról szóló részeit, továbbá érdeklődjön az egyes alapok értékpapírszámlán történő nyilvántartásának költségeiről. Csak e dokumentumok és információk együttes ismeretében hozható tudatos döntés arról, hogy a befektetés összhangban áll-e az Ön kockázattűrő képességével!

A tájékoztató dokumentációk elérhetők [www.mbalapkezezo.hu](http://www.mbalapkezezo.hu) honlapon és a forgalmazók közzétételi helyein.

Jelen tájékoztatás a Kbtv 4.§ (1)bek. 55. pontja szerinti kereskedelmi kommunikációnak minősül, azonban nem minősül ajánlat tételnek, ajánlattételi felhívásnak befektetési vagy adójogi tanácsadásnak. **Az Alap alapkezelője az MBH Alapkezelő Zrt. (tev. eng. sz.: H-EN-III-22/2022), vezető forgalmazója az MBH Bank Nyrt. (tev. eng. sz.: H-EN-I-57/2023., a Budapest Értéktőzsde tagja).**

## Befektetési politika


Az Alap célja, hogy az észak-amerikai, azon belül is az Egyesült Államokban működő vállalatok részvényeinek teljesítményéből részesítse befektetőit. Ezért az Alap a befektetői piacon széles körben elterjedt Standard & Poor 500, gyakran rövidítve S&P500, a részvénypiaci kapitalizációjukat tekintve, az 500 legnagyobb amerikai vállalat részvényeit felölelő indexet követi le. Az indexben szereplő részvényekkel kereskednek a NYSE-n, és a Nasdaq részvénypiacán egyaránt. Az Alapkezelő az Alap eszközeit elsősorban, az S&P500 részvényindexet lekövető tőzsdei származtatott ügyletekbe, esetleg részvényekbe, befektetési jegyekbe, ún. exchange traded fundokba (ETF) és certifikátokba, valamint kisebb arányban állampapírokból kívánja befektetni.

## Kinek ajánljuk?

A hosszabb távon gondolkodó, a magasabb hozam reményében az átlagosnál nagyobb kockázatot is felvállaló befektetőknek előnyös befektetési forma, akik szeretnék egyszerűen és költség-hatékony módon a világ legfejlettebb és legnagyobb gazdaságának, az Egyesült Államok 500 legnagyobb vállalatát magába tömörítő részvényindex hozamából egyetlen befektetési alapon keresztül részesedni. A befektetés alapkezelő által javasolt legrövidebb befektetési időtartama: 5 év.

## Összesített kockázati mutató

Alacsonyabb kockázat Magasabb kockázat



## Ajánlott minimum befektetési időtáv



## Hozamok

	3 hó	6 hó	1 év	3 év	5 év	Indulástól	2023	2022	2021	2020	2019
	Időszaki hozam		Évesített hozam			Naptári éves hozamok					
Alap hozama	3,29%	17,27%	22,04%	8,68%	11,72%	9,26%	32,02%	-17,04%	24,63%	12,95%	26,99%

Az alapkezelői, forgalmazói, letétkezelői és egyéb költségek levonása utáni, egy jegyre jutó nettó eszközértékből számított hozamok, éven belül időszaki, éven túl évesített adatok. A múltbeli hozamok alakulása nem jelent garanciát az alap jövőbeli teljesítményére, hozamára.

## Portfólió menedzser



Lesták Richárd  
portfóliómenedzser

2011-ben szerzett közgazdász diplomát, amit a Budapesti Gazdasági Főiskola – Pénzügyi és Számviteli Karán Vállalati pénzügyek szakirányon mesterdiplomával bővített. Pályafutását 2011-ben a CIB Banknál kezdte, majd az OTP Bank Vagyonkezelési és Befektetési Szolgáltatási Igazgatóságán dolgozott. 2014-ben csatlakozott a MKB-Pannónia Alapkezelő csapatához mint portfólió menedzser, ahol feladata unit-linkéd vagyongazdálkodás és zártkörű abszolút hozamú alap menedzselése volt. 2020 decemberétől az MKB-Pannónia Alapkezelő első ESG alapjának portfóliókezelője, jelenleg az Alapkezelő részvényportfólió menedzser.

## Deviza kitétség



## Alap adatai

ISIN kód	HU0000712351
Alap devizaneme	HUF
Alap indulása	2013/07/16
Alap típusa	Részvényalap
Elszámolás	T+3 nap
Nettó eszközérték	9 813 056 998
Árfolyam	2,607216

## Az Alapra jellemző mutatók

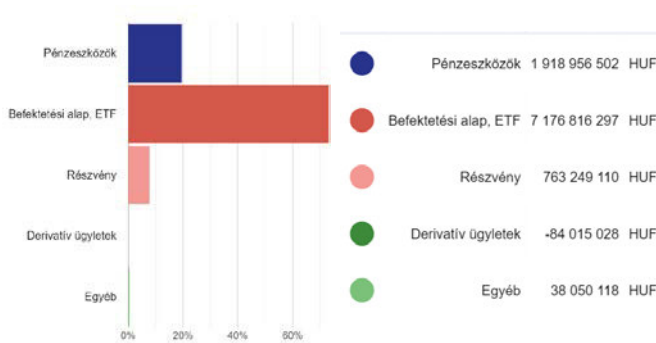
Nettó kitétség	114,43%
Max Draw Down indulástól	-35,04%

	6 hó	1 év	3 év
Az Alap szórása	6,7%	9,6%	16,6%
Az Alap Sharpe mutatója	2,00	1,12	0,09

## Árfolyam és nettó eszközérték alakulása



## Portfólió összetétel



## 10%-ot meghaladó eszközök

Ishares Core S&P 500 ETF  
VANGUARD S&P 500 ETF  
SPDR S&P500 ETF TRUST

## Alapkezelői kommentár

Április végével 95% körül alakult az Alap részvény súlya. Kissé új megközelítésben az Alap USA piacon jegyzett kitétségeit részben londoni piacon kereskedett termékekre cseréljük le, annak érdekében, hogy elkerüljük az idei évtől már megemelkedett osztalékadókat. Ezáltal némi többlethozamot próbálunk realizálni a befektetőink számára. Emellett a határidős piacokon is befektetünk, ami további többlethozamot generálhat a befektetőknek a hagyományos ETF-en keresztül történő befektetéshez képest.

## Fogalomtár

**Árfolyam (egy jegyre jutó nettó eszözérték):** azt mutatja meg, hogy az Alap vagyontömegéből mennyi jut egy befektetési jegyre, ezen az értéken lehet megvenni illetve visszaváltani a befektetési jegyeket. A riportkészítés dátuma - előző hónap utolsó forgalmazási napja - szerint meghatározott árfolyamot mutatjuk be.

**Elszámolás:** a vételi / visszaváltási megbízás után mennyi idő alatt történik meg a pénzügyi teljesítés. (Pl.: a T+3 nap esetében a megbízás felvételét követő 3. forgalmazási napon érvényes árfolyamon kerül elszámolásra a tranzakció.)

**Befektetési időtáv:** a befektetési időtávot rövid-, közepes- és hosszú távra szokták tagolni. Rövid távnál jellemzően az egy év körüli, a közepes távnál az egy-három év körüli és a hosszú távnál az ezt meghaladó jellemzően 5 éven túli időtávra gondolnak. Az ajánlott minimum befektetési időtáv az Alap kockázatával (múltbeli árfolyamingadozásának tapasztalt mértékével összefüggésben kerül meghatározásra.

**ISIN:** (International Securities Identification Number): az értékpapírok egyedi, nemzetközi azonosítója.

**Összesített kockázati mutató:** iránymutatást ad e termék más termékekhez viszonyított kockázati szintjéről. Azt mutatja meg, hogy a termék milyen valószínűséggel fog pénzügyi veszteséget okozni a piacok mozgása miatt vagy azért, mert nem tudjuk Önt kifizetni. A mutató az alap elméleti portfólióját modellező visszatekintő értékek napi hozamainak ingadozását veszi alapul az elmúlt 10 évre vonatkozóan. Az alacsonyabb értékeknél jellemzően alacsonyabb a kockázat és tipikusan alacsonyabb a hozam, míg a magasabb értékek felé nő a kockázat és a hozamvárás is. Ez a besorolás változhat az Alap élettartama alatt.

**Nettó eszközérték:** a befektetési alapok vagyona csökkentve a kötelezettségeik értékével, az alapban kezelt teljes vagyon piaci értéke. A riportkészítés dátuma - előző hónap utolsó forgalmazási napja - szerint meghatározott értéket mutatjuk be.

**Portfólió:** a befektetési alapok által birtokolt eszközök összetételét, összességét jelenti.

**Szórás:** a hozamok átlagértékétől való átlagos eltérése, vagyis a múltban elért napi hozamok ingadozását méri, a táblázatban a riportkészítés dátumától - előző hónap utolsó forgalmazási napja - visszatekintő 6 havi, 1 éves, és 3 éves időszakra, (éven túl évesített) adatot mutatunk be.

**Sharpe mutató:** a kockázatmentes hozam feletti többlethozam és a szórás hányadosa, a táblázatban a riport készítés dátumától a riportkészítés dátumától - előző hónap utolsó forgalmazási napja - visszatekintő 6 havi, 1 éves, és 3 éves időszakra vonatkozó adatot mutatunk be.

**Max Drawdown mutató:** az Alap indulásától számítva, a múltban elért legmagasabb árfolyamértékhez képest a legnagyobb mértékű árfolyamesés százalékos mértékét mutatja meg.

## Jogi nyilatkozat

A forgalmazással kapcsolatos költségekről (vétel, tartás, eladás), az Alap befektetési politikájáról, valamint kockázatairól részletesen az Alap Tájékoztatójában és Kezelési Szabályzatában, továbbá a forgalmazási helyeken tájékozódhat. Jelen tájékoztatás nem teljes körű, ezért a megalapozott befektetési döntés érdekében kérjük, hogy olvassa el figyelmesen az Alap lehetséges kockázatairól és részletes feltételeiről az Alap Tájékoztatóját, Kezelési Szabályzatát és a Kiemelt Információkat Tartalmazó Dokumentumot, valamint az érintett forgalmazó befektetési szolgáltatási és a kiegészítő szolgáltatási tevékenység körébe tartozó termékekről és szolgáltatásokról szóló tájékoztatójának befektetési alapokról szóló részeit, továbbá érdeklődjön az egyes alapok értékpapírszámlán történő nyilvántartásának költségeiről. Csak e dokumentumok és információk együttes ismeretében hozható tudatos döntés arról, hogy a befektetés összhangban áll-e az Ön kockázattűrő képességével!

A tájékoztató dokumentációk elérhetők [www.mbalapkezezo.hu](http://www.mbalapkezezo.hu) honlapon és a forgalmazók közzétételi helyein.

Jelen tájékoztatás a Kbtv 4.§ (1)bek. 55. pontja szerinti kereskedelmi kommunikációnak minősül, azonban nem minősül ajánlat tételnek, ajánlattételi felhívásnak befektetési vagy adójogi tanácsadásnak. **Az Alap alapkezelője az MBH Alapkezelő Zrt. (tev. eng. sz.: H-EN-III-22/2022), vezető forgalmazója az MBH Bank Nyrt. (tev. eng. sz.: H-EN-I-57/2023., a Budapest Értéktőzsde tagja).**

## Befektetési politika

Az Alap célja, hogy olyan aranypiaci befektetési lehetőséget kínáljon ügyfeleinek, melyen keresztül a befektetők az arany, mint tőkepiaci eszköz teljesítményéből részesedhetnek, miközben vállalják az arany árfolyamának mozgásából származó kockázatokat.

## Kinek ajánljuk?

Azon hosszabb távon gondolkodó befektetőnek előnyös befektetési forma, akik szeretnék a tőkéjüket olyan befektetésben elhelyezni, amelynek árfolyam alakulása kötődik az arany, mint tőkepiaci eszköz árfolyamának alakulásához, azaz az arany piaci értékéhez. Mivel az arany értéke napról napra jelentősen ingadozik, így a magasabb hozam reményében az átlagosnál nagyobb kockázatot is fel kell vállalnia a befektetőnek. A Budapest Arany Alapok Alapjával a befektetők részesedhetnek az arany, mint nemesfém teljesítményéből, amely védelmet nyújthat az inflációval szemben.

## Összesített kockázati mutató

Alacsonyabb kockázat Magasabb kockázat



## Ajánlott minimum befektetési időtáv



## Hozamok

	3 hó	6 hó	1 év	3 év	5 év	Indulástól	2023	2022	2021	2020	2019
	Időszaki hozam		Évesített hozam			Naptári éves hozamok					
Alap hozama	8,08%	20,61%	17,70%	10,97%	9,92%	1,57%	19,15%	1,36%	-6,32%	17,19%	11,32%

Az alapkezelői, forgalmazói, letétkezelői és egyéb költségek levonása utáni, egy jegyre jutó nettó eszközértékből számított hozamok, éven belül időszaki, éven túl évesített adatok. A múltbeli hozamok alakulása nem jelent garanciát az alap jövőbeli teljesítményére, hozamára.

## Portfólió menedzser



Diplomáját 2000-ben szerezte a Budapesti Corvinus Egyetemen. Szakmai pályafutását 2001-ben kezdte az Allianz Biztosító stratégiai kontrolligó osztályán, majd Münchenben az anyavállalatnál töltött szakmai programot követően az Allianz Alapkezelőnél a részvény- és a vegyes eszközallokációs alapok menedzselését látta el. 2008-ban európai uniós CEFA oklevelet szerzett. Pályafutását 2010-től a Raiffeisen Alapkezelőnél folytatta, ahol a nyugdíjpénztári portfóliók részvénybefektetésekének kezeléséért felelt. 2017-től az UNION VIG Biztosítónál portfóliókezelői munkakörben tevékenykedett. 2018-tól a Diófa Alapkezelőnél a regionális részvényportfóliók kezelését látta el, és részt vett a multi-asset portfóliók és az abszolút hozamú alapok menedzselésében. Az Alapkezelőhöz 2021-ben csatlakozott, mint portfólió menedzser.

Miklós Csaba János  
portfóliómenedzser

## Deviza kitétség



## Alap adatai

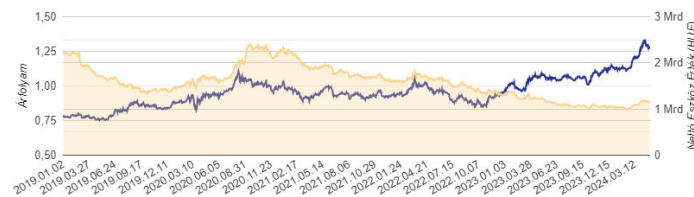
ISIN kód	HU0000709290
Alap devizaneme	HUF
Alap indulása	2010/10/13
Alap típusa	Árpiaci alap
Elszámolás	T+3 nap
Nettó eszközérték	1 145 150 894
Árfolyam	1,270671

## Az Alapra jellemző mutatók

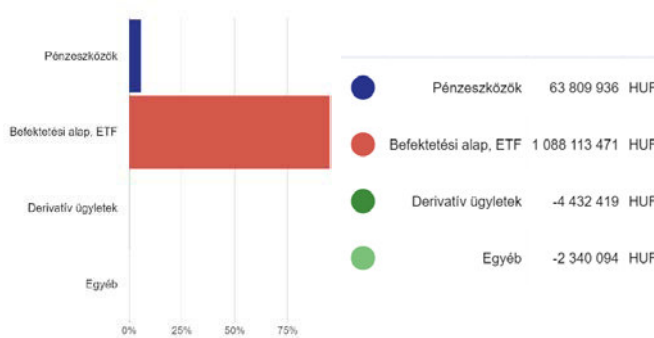
Nettó kitétség	100,00%
Max Draw Down indulástól	-41,69%

	6 hó	1 év	3 év
Az Alap szórása	8,51%	11,45%	14,49%
Az Alap Sharpe mutatója	1,37	0,73	0,25

## Árfolyam és nettó eszközérték alakulása



## Portfólió összetétel



## 10%-ot meghaladó eszközök

SPDR GOLD TRUST

## Alapkezelői kommentár

Az alapban a hosszú távon megcélzott 95%-os arány körüli szinten tartottuk az ETF-el lefedett aranykitétséget márciusban. Az aranykitétséget biztosító ETF árfolyama közel 10%-os mértékben emelkedett márciusban, amit a várakozásokhoz képest erőteljesebb gazdasági növekedési adatok, valamint a jegybanki kamatcsökkentési várakozások fűtöttek. Az alapban továbbra is fedezzük a devizakockázatot.

## Fogalomtár

**Árfolyam (egy jegyre jutó nettó eszözérték):** azt mutatja meg, hogy az Alap vagyontömegéből mennyi jut egy befektetési jegyre, ezen az értéken lehet megvenni illetve visszaváltani a befektetési jegyeket. A riportkészítés dátuma - előző hónap utolsó forgalmazási napja - szerint meghatározott árfolyamot mutatjuk be.

**Elszámolás:** a vételi / visszaváltási megbízás után mennyi idő alatt történik meg a pénzügyi teljesítés. (Pl.: a T+3 nap esetében a megbízás felvételét követő 3. forgalmazási napon érvényes árfolyamon kerül elszámolásra a tranzakció.)

**Befektetési időtáv:** a befektetési időtávot rövid-, közepes- és hosszú távra szokták tagolni. Rövid távnál jellemzően az egy év körüli, a közepes távnál az egy-három év körüli és a hosszú távnál az ezt meghaladó jellemzően 5 éven túli időtávra gondolnak. Az ajánlott minimum befektetési időtáv az Alap kockázatával (múltbeli árfolyamingadozásának tapasztalt mértékével összefüggésben kerül meghatározásra.

**ISIN:** (International Securities Identification Number): az értékpapírok egyedi, nemzetközi azonosítója.

**Összesített kockázati mutató:** iránymutatást ad e termék más termékekhez viszonyított kockázati szintjéről. Azt mutatja meg, hogy a termék milyen valószínűséggel fog pénzügyi veszteséget okozni a piacok mozgása miatt vagy azért, mert nem tudjuk Önt kifizetni. A mutató az alap elméleti portfólióját modellező visszatekintő értékek napi hozamainak ingadozását veszi alapul az elmúlt 10 évre vonatkozóan. Az alacsonyabb értékeknél jellemzően alacsonyabb a kockázat és tipikusan alacsonyabb a hozam, míg a magasabb értékek felé nő a kockázat és a hozamvárás is. Ez a besorolás változhat az Alap élettartama alatt.

**Nettó eszközérték:** a befektetési alapok vagyona csökkentve a kötelezettségeik értékével, az alapban kezelt teljes vagyon piaci értéke. A riportkészítés dátuma - előző hónap utolsó forgalmazási napja - szerint meghatározott értéket mutatjuk be.

**Portfólió:** a befektetési alapok által birtokolt eszközök összetételét, összességét jelenti.

**Szórás:** a hozamok átlagértékétől való átlagos eltérése, vagyis a múltban elért napi hozamok ingadozását méri, a táblázatban a riportkészítés dátumától - előző hónap utolsó forgalmazási napja - visszatekintő 6 havi, 1 éves, és 3 éves időszakra, (éven túl évesített) adatot mutatunk be.

**Sharpe mutató:** a kockázatmentes hozam feletti többlethozam és a szórás hányadosa, a táblázatban a riport készítés dátumától a riportkészítés dátumától - előző hónap utolsó forgalmazási napja - visszatekintő 6 havi, 1 éves, és 3 éves időszakra vonatkozó adatot mutatunk be.

**Max Drawdown mutató:** az Alap indulásától számítva, a múltban elért legmagasabb árfolyamértékhez képest a legnagyobb mértékű árfolyamesés százalékos mértékét mutatja meg.

## Jogi nyilatkozat

A forgalmazással kapcsolatos költségekről (vétel, tartás, eladás), az Alap befektetési politikájáról, valamint kockázatairól részletesen az Alap Tájékoztatójában és Kezelési Szabályzatában, továbbá a forgalmazási helyeken tájékozódhat. Jelen tájékoztatás nem teljes körű, ezért a megalapozott befektetési döntés érdekében kérjük, hogy olvassa el figyelmesen az Alap lehetséges kockázatairól és részletes feltételeiről az Alap Tájékoztatóját, Kezelési Szabályzatát és a Kiemelt Információkat Tartalmazó Dokumentumot, valamint az érintett forgalmazó befektetési szolgáltatási és a kiegészítő szolgáltatási tevékenység körébe tartozó termékekről és szolgáltatásokról szóló tájékoztatójának befektetési alapokról szóló részeit, továbbá érdeklődjön az egyes alapok értékpapírszámlán történő nyilvántartásának költségeiről. Csak e dokumentumok és információk együttes ismeretében hozható tudatos döntés arról, hogy a befektetés összhangban áll-e az Ön kockázattűrő képességével!

A tájékoztató dokumentációk elérhetők [www.mbalapkezezo.hu](http://www.mbalapkezezo.hu) honlapon és a forgalmazók közzétételi helyein.

Jelen tájékoztatás a Kbtv 4.§ (1)bek. 55. pontja szerinti kereskedelmi kommunikációnak minősül, azonban nem minősül ajánlat tételnek, ajánlattételi felhívásnak befektetési vagy adójogi tanácsadásnak. **Az Alap alapkezelője az MBH Alapkezelő Zrt. (tev. eng. sz.: H-EN-III-22/2022), vezető forgalmazója az MBH Bank Nyrt. (tev. eng. sz.: H-EN-I-57/2023., a Budapest Értéktőzsde tagja).**

## Befektetési politika


Az Alap, illetve a hozzá tartozó Budapest Befektetési Kártya, egy, a kártyaszámlák kényelmét biztosító, de annak kamatát meghaladó hozamot elérni kívánó, elsősorban megtakarítási eszköz. A befektetések kialakításánál a biztonság és a kiszámíthatóság kap kiemelt fontosságot, ezért az Alapkezelő az összegyűjtött tőkét rövid lejáratú és elsősorban alacsony hitelkockázatot hordozó kamatozó eszközökbe, diszkontkincstárjegyekbe, államkötvényekbe, egyéb repo képes értékpapírokba, hitelintézeti betétekbe és repo konstrukciókba fekteti.

## Kinek ajánljuk?

Az Alap és a hozzá kapcsolódó Budapest Befektetési Kártya egy kártyaszámla kényelmét és egy konzervatív, rövid lejáratú eszközökbe (kincstárjegyek, bankközi betétek) fektető befektetési alap előnyeit kombinálja. Az alapot azoknak a magánszemélyeknek ajánljuk, akik bankkártyával hozzáférhető befektetéseiket egy egyszerű kártyaszámla kamatánál nagyobb mértékben kívánják gyarapítani, de pénzükhöz bármikor szeretnének hozzáférni. A befektetés alapkezelő által javasolt legrövidebb befektetési időtartama: 1 hónap.

## Összesített kockázati mutató

Alacsonyabb kockázat Magasabb kockázat



## Ajánlott minimum befektetési időtáv



## Hozamok

	3 hó	6 hó	1 év	3 év	5 év	Indulástól	2023	2022	2021	2020	2019
Alap hozama	1,75%	4,29%	11,90%	7,64%	4,61%	2,10%	13,86%	7,01%	0,77%	0,28%	0,07%
	Időszaki hozam		Évesített hozam			Naptári éves hozamok					

Az alapkezelői, forgalmazói, letétkezelői és egyéb költségek levonása utáni, egy jegyre jutó nettó eszközértékből számított hozamok, éven belül időszaki, éven túl évesített adatok. A múltbeli hozamok alakulása nem jelent garanciát az alap jövőbeli teljesítményére, hozamára.

## Portfólió menedzser



Bakos Dezső  
portfóliómenedzser

Dezső a szakmai pályafutását 2000. áprilisában az OTP Banknál kezdte, mint letétkezelő, és nemzetközi elszámolásokért felelős szakember. Feladatai közé tartozott a nettó eszközértékek kiszámítása és a nemzetközi elszámolások menedzselése. 2001 és 2006 között az OTP Alapkezelő portfólió menedzsereként folytatta karrierjét, ahol a kezelt portfóliók likviditás kezeléséért, pénzügyi és RMAX alapok menedzseléséért felelt. 2006. októbertől a Budapest Alapkezelő portfólió menedzser csapatát erősíti, ahol szakterülete a kötvényportfóliók kezelése.

## Deviza kitétség



## Alap adatai

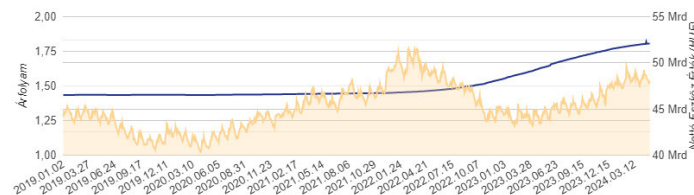
ISIN kód	HU0000702733
Alap devizaneme	HUF
Alap indulása	1995/10/04
Alap típusa	Rövid kötvényalap
Elszámolás	T+1 nap
Nettó eszközérték	48 085 313 215
Árfolyam	1,805569

## Az Alapra jellemző mutatók

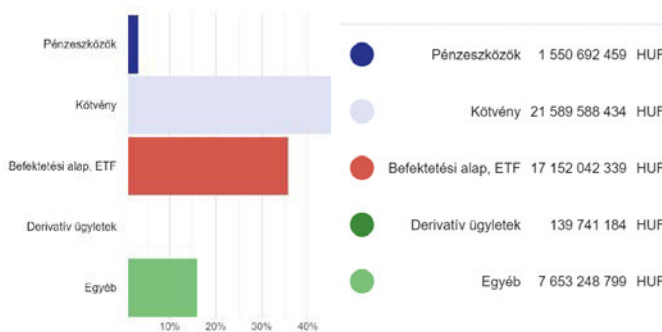
Nettó kitétség	100,00%
Max Draw Down indulástól	-2,89%

	6 hó	1 év	3 év
Az Alap szórása	1,04%	1,17%	1,19%
Az Alap Sharpe mutatója	-0,24	-0,21	0,47

## Árfolyam és nettó eszközérték alakulása



## Portfólió összetétel



## 10%-ot meghaladó eszközök

2029/B MÁK  
MKB EUR LIKVIDITÁSI ALAP  
MKB USD LIKVID

## Alapkezelői kommentár

Az alap a hónap során különböző lejáratú betétekben, kamatozó folyószámlán és változó kamatozású állampapírokban tartotta befektetéseit. Emellett devizában denominált diszkontkincstárjegyeket is tartott, melyeket visszafedezve a hazai pénzügyi hozamoknál kedvezőbb hozamot tudunk elérni.

## Fogalomtár

**Árfolyam (egy jegyre jutó nettó eszözérték):** azt mutatja meg, hogy az Alap vagyontömegéből mennyi jut egy befektetési jegyre, ezen az értéken lehet megvenni illetve visszaváltani a befektetési jegyeket. A riportkészítés dátuma - előző hónap utolsó forgalmazási napja - szerint meghatározott árfolyamot mutatjuk be.

**Elszámolás:** a vételi / visszaváltási megbízás után mennyi idő alatt történik meg a pénzügyi teljesítés. (Pl.: a T+3 nap esetében a megbízás felvételét követő 3. forgalmazási napon érvényes árfolyamon kerül elszámolásra a tranzakció.)

**Befektetési időtáv:** a befektetési időtávot rövid-, közepes- és hosszú távra szokták tagolni. Rövid távnál jellemzően az egy év körüli, a közepes távnál az egy-három év körüli és a hosszú távnál az ezt meghaladó jellemzően 5 éven túli időtávra gondolnak. Az ajánlott minimum befektetési időtáv az Alap kockázatával (múltbeli árfolyamingadozásának tapasztalt mértékével összefüggésben kerül meghatározásra.

**ISIN:** (International Securities Identification Number): az értékpapírok egyedi, nemzetközi azonosítója.

**Összesített kockázati mutató:** iránymutatást ad e termék más termékekhez viszonyított kockázati szintjéről. Azt mutatja meg, hogy a termék milyen valószínűséggel fog pénzügyi veszteséget okozni a piacok mozgása miatt vagy azért, mert nem tudjuk Önt kifizetni. A mutató az alap elméleti portfólióját modellező visszatekintő értékek napi hozamainak ingadozását veszi alapul az elmúlt 10 évre vonatkozóan. Az alacsonyabb értékeknél jellemzően alacsonyabb a kockázat és tipikusan alacsonyabb a hozam, míg a magasabb értékek felé nő a kockázat és a hozamvárás is. Ez a besorolás változhat az Alap élettartama alatt.

**Nettó eszközérték:** a befektetési alapok vagyona csökkentve a kötelezettségeik értékével, az alapban kezelt teljes vagyon piaci értéke. A riportkészítés dátuma - előző hónap utolsó forgalmazási napja - szerint meghatározott értéket mutatjuk be.

**Portfólió:** a befektetési alapok által birtokolt eszközök összetételét, összességét jelenti.

**Szórás:** a hozamok átlagértékétől való átlagos eltérése, vagyis a múltban elért napi hozamok ingadozását méri, a táblázatban a riportkészítés dátumától - előző hónap utolsó forgalmazási napja - visszatekintő 6 havi, 1 éves, és 3 éves időszakra, (éven túl évesített) adatot mutatunk be.

**Sharpe mutató:** a kockázatmentes hozam feletti többlethozam és a szórás hányadosa, a táblázatban a riport készítés dátumától a riportkészítés dátumától - előző hónap utolsó forgalmazási napja - visszatekintő 6 havi, 1 éves, és 3 éves időszakra vonatkozó adatot mutatunk be.

**Max Drawdown mutató:** az Alap indulásától számítva, a múltban elért legmagasabb árfolyamértékhez képest a legnagyobb mértékű árfolyamesés százalékos mértékét mutatja meg.

## Jogi nyilatkozat

A forgalmazással kapcsolatos költségekről (vétel, tartás, eladás), az Alap befektetési politikájáról, valamint kockázatairól részletesen az Alap Tájékoztatójában és Kezelési Szabályzatában, továbbá a forgalmazási helyeken tájékozódhat. Jelen tájékoztatás nem teljes körű, ezért a megalapozott befektetési döntés érdekében kérjük, hogy olvassa el figyelmesen az Alap lehetséges kockázatairól és részletes feltételeiről az Alap Tájékoztatóját, Kezelési Szabályzatát és a Kiemelt Információkat Tartalmazó Dokumentumot, valamint az érintett forgalmazó befektetési szolgáltatási és a kiegészítő szolgáltatási tevékenység körébe tartozó termékekről és szolgáltatásokról szóló tájékoztatójának befektetési alapokról szóló részeit, továbbá érdeklődjön az egyes alapok értékpapírszámlán történő nyilvántartásának költségeiről. Csak e dokumentumok és információk együttes ismeretében hozható tudatos döntés arról, hogy a befektetés összhangban áll-e az Ön kockázattűrő képességével!

A tájékoztató dokumentációk elérhetők [www.mbalapkezezo.hu](http://www.mbalapkezezo.hu) honlapon és a forgalmazók közzétételi helyein.

Jelen tájékoztatás a Kbtv 4.§ (1) bek. 55. pontja szerinti kereskedelmi kommunikációnak minősül, azonban nem minősül ajánlat tételnek, ajánlattételi felhívásnak befektetési vagy adójogi tanácsadásnak. **Az Alap alapkezelője az MBH Alapkezelő Zrt. (tev. eng. sz.: H-EN-III-22/2022), vezető forgalmazója az MBH Bank Nyrt. (tev. eng. sz.: H-EN-I-57/2023., a Budapest Értéktőzsde tagja).**



## Befektetési politika

Az Alap célja, hogy döntően a fejlett európai részvény piacokra fektetve diverzifikált, vonzó kockázat/hozam profilú, részvényi kitétséget biztosító befektetést kínáljon befektetőinek. Az Alap a fejlett európai részvényi kitétséget közvetlen befektetéseken (azaz egyedi részvényeket vásárolva), vagy közvetett módon (azaz jellemzően ETF-eken, befektetési jegyeken vagy származékos termékeken) keresztül veszi fel. Az Alapon belül a közvetlen és közvetett részvényi kitétséget nyújtó befektetések súlya szabadon változhat – tekintettel többek a portfóliókezelő piaci várakozásaira és a költséghatékony portfóliókezelés szempontjaira. Az Alapon belül a közvetett részvényi kitétséget nyújtó befektetések súlya hosszabb időtáv átlagában 75% és 95% között várható. A fejlett európai részvény piacokon belül az alábbi országok részvényei a meghatározók: Egyesült Királyság, Franciaország, Németország, Svájc, Hollandia, Svédország, Spanyolország, Dánia, Olaszország, Finnország, Írország, Belgium, Norvégia, Ausztria, Luxemburg, Portugália.

## Kinek ajánljuk?

Az Alap olyan hosszabb távon gondolkodó, a magasabb hozam reményében az átlagosnál nagyobb kockázatot is felvállalni képes befektetőknek lehet előnyös befektetési forma, akik szeretnék a fejlett európai részvény piacok meghatározó vállalatainak teljesítményéből, azok hozamából egyetlen befektetési alapon keresztül részesedni. Az alap iparági specifikációval nem rendelkezik.

## Összesített kockázati mutató

Alacsonyabb kockázat Magasabb kockázat



## Ajánlott minimum befektetési időtáv



## Hozamok

	3 hó	6 hó	1 év	3 év	5 év	Indulástól	2023	2022	2021	2020	2019
Alap hozama	7,00%	13,97%	13,43%	8,14%	7,22%	7,45%	15,58%	-10,90%	23,74%	-6,08%	12,94%
	Időszaki hozam		Évesített hozam			Naptári éves hozamok					

Az alapkezelő, forgalmazó, letétkezelő és egyéb költségek levonása utáni, egy jegyre jutó nettó eszközértékből számított hozamok, éven belül időszaki, éven túl évesített adatok. A múltbeli hozamok alakulása nem jelent garanciát az alap jövőbeli teljesítményére, hozamára.

## Portfólió menedzser



Bene Zsombor  
portfoliómenedzser

Diplomáját a Budapesti Corvinus Egyetem gazdálkodástudományi karának, pénzügy szakán szerezte befektetés-elemző szakirányon. 2013-ban felvételt nyert a K&H Bank Zrt. Karrierstart! programjába, majd 2014 nyarától a K&H Alapkezelő Zrt. munkatársa, ahol kezdetben hazai és régiós vállalatok részvényelemzésével foglalkozott, 2017-től pedig nemzetközi részvényalapok menedzseléséért felelt. 2019 nyarától hazai és régiós részvényalapokat, valamint egy abszolút hozamú alapot kezel, illetve döntéshozó tagja volt a KBC csoport részvény stratégiáért felelős bizottságának. 2018-ban CFA diplomát szerzett. 2019 óta a Budapesti Corvinus Egyetem vendég előadója. 2021 májusától az Alapkezelő részvény portfólió menedzser.

## Deviza kitétség



## Alap adatai

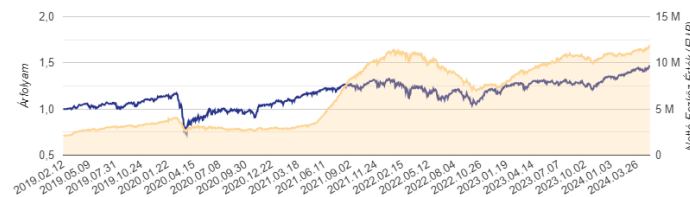
ISIN kód	HU0000721766
Alap devizaneme	EUR
Alap indulása	2019/02/11
Alap típusa	Részvényalap
Elszámolás	T+3 nap
Nettó eszközérték	11 566 780
Árfolyam	0,011034

## Az Alapra jellemző mutatók

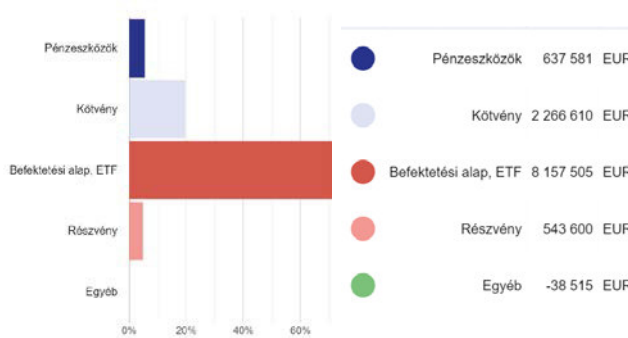
Nettó kitétség	122,31%
Max Draw Down indulástól	-35,43%

	6 hó	1 év	3 év
Az Alap szórása	6,44%	10,01%	20,63%
Az Alap Sharpe mutatója	2,50	0,73	0,31

## Árfolyam és nettó eszközérték alakulása



## Portfólió összetétel



## 10%-ot meghaladó eszközök

- AMUNDI MSCI EMU ETF
- DB X-TRACKERS MSCI EUROPE
- MEU FP
- MEUD FP

## Alapkezelői kommentár

Márciusban bányavállalatokat tömörítő ETF-et vásároltunk, illetve vettünk Vonovia részvényeket is, így a korábbi óvatos részvénykitétség ismét 100% volt a hónap végén.

## Fogalomtár

**Árfolyam (egy jegyre jutó nettó eszözérték):** azt mutatja meg, hogy az Alap vagyontömegéből mennyi jut egy befektetési jegyre, ezen az értéken lehet megvenni illetve visszaváltani a befektetési jegyeket. A riportkészítés dátuma - előző hónap utolsó forgalmazási napja - szerint meghatározott árfolyamot mutatjuk be.

**Elszámolás:** a vételi / visszaváltási megbízás után mennyi idő alatt történik meg a pénzügyi teljesítés. (Pl.: a T+3 nap esetében a megbízás felvételét követő 3. forgalmazási napon érvényes árfolyamon kerül elszámolásra a tranzakció.)

**Befektetési időtáv:** a befektetési időtávot rövid-, közepes- és hosszú távra szokták tagolni. Rövid távnál jellemzően az egy év körüli, a közepes távnál az egy-három év körüli és a hosszú távnál az ezt meghaladó jellemzően 5 éven túli időtávra gondolnak. Az ajánlott minimum befektetési időtáv az Alap kockázatával (múltbeli árfolyamingadozásának tapasztalt mértékével összefüggésben kerül meghatározásra.

**ISIN:** (International Securities Identification Number): az értékpapírok egyedi, nemzetközi azonosítója.

**Összesített kockázati mutató:** iránymutatást ad e termék más termékekhez viszonyított kockázati szintjéről. Azt mutatja meg, hogy a termék milyen valószínűséggel fog pénzügyi veszteséget okozni a piacok mozgása miatt vagy azért, mert nem tudjuk Önt kifizetni. A mutató az alap elméleti portfólióját modellező visszatekintő értékek napi hozamainak ingadozását veszi alapul az elmúlt 10 évre vonatkozóan. Az alacsonyabb értékeknél jellemzően alacsonyabb a kockázat és tipikusan alacsonyabb a hozam, míg a magasabb értékek felé nő a kockázat és a hozamelhárítás is. Ez a besorolás változhat az Alap élettartama alatt.

**Nettó eszközérték:** a befektetési alapok vagyona csökkentve a kötelezettségeik értékével, az alapban kezelt teljes vagyon piaci értéke. A riportkészítés dátuma - előző hónap utolsó forgalmazási napja - szerint meghatározott értéket mutatjuk be.

**Portfólió:** a befektetési alapok által birtokolt eszközök összetételét, összességét jelenti.

**Szórás:** a hozamok átlagértékétől való átlagos eltérése, vagyis a múltban elért napi hozamok ingadozását méri, a táblázatban a riportkészítés dátumától - előző hónap utolsó forgalmazási napja - visszatekintő 6 havi, 1 éves, és 3 éves időszakra, (éven túl évesített) adatot mutatunk be.

**Sharpe mutató:** a kockázatmentes hozam feletti többlethozam és a szórás hányadosa, a táblázatban a riport készítés dátumától a riportkészítés dátumától - előző hónap utolsó forgalmazási napja - visszatekintő 6 havi, 1 éves, és 3 éves időszakra vonatkozó adatot mutatunk be.

**Max Drawdown mutató:** az Alap indulásától számítva, a múltban elért legmagasabb árfolyamértékhez képest a legnagyobb mértékű árfolyamesés százalékos mértékét mutatja meg.

## Jogi nyilatkozat

A forgalmazással kapcsolatos költségekről (vétel, tartás, eladás), az Alap befektetési politikájáról, valamint kockázatairól részletesen az Alap Tájékoztatójában és Kezelési Szabályzatában, továbbá a forgalmazási helyeken tájékozódhat. Jelen tájékoztatás nem teljes körű, ezért a megalapozott befektetési döntés érdekében kérjük, hogy olvassa el figyelmesen az Alap lehetséges kockázatairól és részletes feltételeiről az Alap Tájékoztatóját, Kezelési Szabályzatát és a Kiemelt Információkat Tartalmazó Dokumentumot, valamint az érintett forgalmazó befektetési szolgáltatási és a kiegészítő szolgáltatási tevékenység körébe tartozó termékekről és szolgáltatásokról szóló tájékoztatójának befektetési alapokról szóló részeit, továbbá érdeklődjön az egyes alapok értékpapírszámlán történő nyilvántartásának költségeiről. Csak e dokumentumok és információk együttes ismeretében hozható tudatos döntés arról, hogy a befektetés összhangban áll-e az Ön kockázattűrő képességével!

A tájékoztató dokumentációk elérhetők [www.mbalapkezezo.hu](http://www.mbalapkezezo.hu) honlapon és a forgalmazók közzétételi helyein.

Jelen tájékoztatás a Kbtv 4.§ (1)bek. 55. pontja szerinti kereskedelmi kommunikációnak minősül, azonban nem minősül ajánlat tételnek, ajánlattételi felhívásnak befektetési vagy adójogi tanácsadásnak. **Az Alap alapkezelője az MBH Alapkezelő Zrt. (tev. eng. sz.: H-EN-III-22/2022), vezető forgalmazója az MBH Bank Nyrt. (tev. eng. sz.: H-EN-I-57/2023., a Budapest Értéktőzsde tagja).**

## Befektetési politika


Az Alap befektetési célja, hogy feltörekvő- és fejlett piaci, jellemzően rövid- és közepes futamidejű kötvényekbe, kamatozó befektetési eszközökbe, vagy ilyen kitétségeket biztosító ETF-ekbe és befektetési Alapokba fektetve vonzó kockázat/hozam profilú befektetést kínáljon befektetőinek. Az Alap kötvénybefektetéseit elsősorban a fejlett- és feltörekvő piaci vállalati kötvényeket célozzák, de a befektetéseknél jelzálog- és állampapírok egyaránt szerepelhetnek. A portfólióban ún. befektetésre ajánlott (investment grade) minősítésű kötvények, és magasabb kockázatú (high yield) kötvények egyaránt jelentős súllyal megtalálhatóak. A kötvényeken túl az Alapban egyéb kamatozó eszközök és betétek is helyt kaphatnak. A kötvényes egyéb kamatozó kitétségeket az Alap közvetlen befektetéseken, vagy közvetett módon, azaz ETF-eken vagy befektetési Alapokon keresztül veheti fel.

## Kinek ajánljuk?

Az Alap elsősorban azon befektetők számára kínál befektetési lehetőséget, akik közepes kockázatú, dollár kitétséget biztosító befektetési lehetőséget keresnek. Az Alap jellemző befektetőjének profíja: vállalati kötvények (és ezen belül is az ún. magasabb kockázatú high yield) és a feltörekvő piacok magasabb kockázatait toleráló befektető, rugalmas futamidejű befektetési formát kereső befektető, közepes időhorizonra (minimum 3 év) befektetni kívánó befektető.

## Összesített kockázati mutató

Alacsonyabb kockázat Magasabb kockázat



## Ajánlott minimum befektetési időtáv



## Hozamok

	3 hó	6 hó	1 év	3 év	5 év	Indulástól	2023	2022	2021	2020	2019
Alap hozama	1,10%	5,90%	8,21%	-0,34%	1,23%	2,43%	10,49%	-11,74%	1,89%	0,65%	9,07%
	Időszaki hozam		Évesített hozam			Naptári éves hozamok					

Az alapkezelői, forgalmazói, letétkezelői és egyéb költségek levonása utáni, egy jegyre jutó nettó eszközértékből számított hozamok, éven belül időszaki, éven túl évesített adatok. A múltbeli hozamok alakulása nem jelent garanciát az alap jövőbeli teljesítményére, hozamára.

## Portfólió menedzser



Czifra Gábor  
portfóliómenedzser

A Budapesti Corvinus Egyetem pénzügy szakán szerzett diplomát 2007-ben, majd az Aegon Alapkezelőnél kezdte szakmai pályafutását, kötvényportfólió kezelőként aktívan vett részt a biztosítói és pénztári vagyongazdálkodásban hazai és régiós szinten. 2012 elejétől a Takarékszövetkezetek Alapkezelő csapatához, ahol a kötvény- és abszolút hozamú portfóliók kezelése volt a feladata, jelenleg is ezt a tevékenységet végzi az MKB Alapkezelő csapatának tagjaként. 2021. évi Private Banking Hungary Díjátadó keretében az év Alapkezelői díját vehette át.

## Deviza kitétség



## Alap adatai

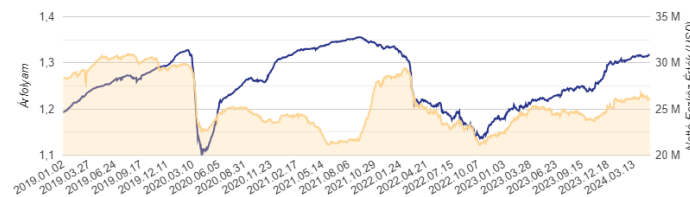
ISIN kód	HU0000711668
Alap devizaneme	USD
Alap indulása	2012/10/24
Alap típusa	Rövid kötvényalap
Elszámolás	T+3 nap
Nettó eszközérték	26 024 623
Árfolyam	1,314265

## Az Alapra jellemző mutatók

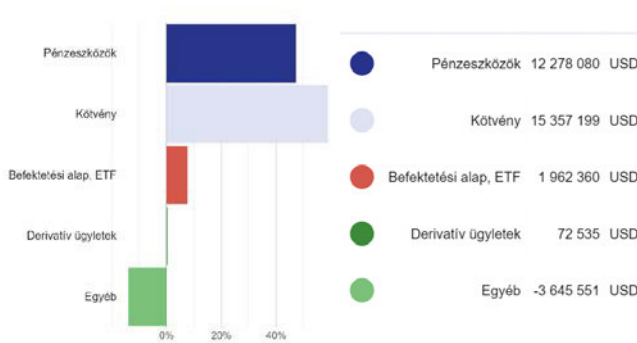
Nettó kitétség	100,03%
Max Draw Down indulástól	-16,72%

	6 hó	1 év	3 év
Az Alap szórása	1,56%	2,04%	2,19%
Az Alap Sharpe mutatója	1,83	1,03	-1,49

## Árfolyam és nettó eszközérték alakulása



## Portfólió összetétel



## 10%-ot meghaladó eszközök

B 0 03/20/25  
T 0.375 01/21/26

## Alapkezelői kommentár

Márciusban a rövid, 1-2 éves USA hozamok emelkedő mozgást végeztek. A piaci szereplők alapvetően optimisták és a kamatok csökkentését várják a jegybanktól, míg a FED egyelőre igyekszik hűteni a várakozásokat és a kamatcsökkentések megkezdésének időpontját a piac által várnál későbbre jelzi. Az Alap kamatkockázata a hónap során csökkent.

## Fogalomtár

**Árfolyam (egy jegyre jutó nettó eszözérték):** azt mutatja meg, hogy az Alap vagyontömegéből mennyi jut egy befektetési jegyre, ezen az értéken lehet megvenni illetve visszaváltani a befektetési jegyeket. A riportkészítés dátuma - előző hónap utolsó forgalmazási napja - szerint meghatározott árfolyamot mutatjuk be.

**Elszámolás:** a vételi / visszaváltási megbízás után mennyi idő alatt történik meg a pénzügyi teljesítés. (Pl.: a T+3 nap esetében a megbízás felvételét követő 3. forgalmazási napon érvényes árfolyamon kerül elszámolásra a tranzakció.)

**Befektetési időtáv:** a befektetési időtávot rövid-, közepes- és hosszú távra szokták tagolni. Rövid távnál jellemzően az egy év körüli, a közepes távnál az egy-három év körüli és a hosszú távnál az ezt meghaladó jellemzően 5 éven túli időtávra gondolnak. Az ajánlott minimum befektetési időtáv az Alap kockázatával (múltbeli árfolyamingadozásának tapasztalt mértékével összefüggésben kerül meghatározásra.

**ISIN:** (International Securities Identification Number): az értékpapírok egyedi, nemzetközi azonosítója.

**Összesített kockázati mutató:** iránymutatást ad e termék más termékekhez viszonyított kockázati szintjéről. Azt mutatja meg, hogy a termék milyen valószínűséggel fog pénzügyi veszteséget okozni a piacok mozgása miatt vagy azért, mert nem tudjuk Önt kifizetni. A mutató az alap elméleti portfólióját modellező visszatekintő értékek napi hozamainak ingadozását veszi alapul az elmúlt 10 évre vonatkozóan. Az alacsonyabb értékeknél jellemzően alacsonyabb a kockázat és tipikusan alacsonyabb a hozam, míg a magasabb értékek felé nő a kockázat és a hozamelhárítás is. Ez a besorolás változhat az Alap élettartama alatt.

**Nettó eszközérték:** a befektetési alapok vagyona csökkentve a kötelezettségeik értékével, az alapban kezelt teljes vagyon piaci értéke. A riportkészítés dátuma - előző hónap utolsó forgalmazási napja - szerint meghatározott értéket mutatjuk be.

**Portfólió:** a befektetési alapok által birtokolt eszközök összetételét, összességét jelenti.

**Szórás:** a hozamok átlagértékétől való átlagos eltérése, vagyis a múltban elért napi hozamok ingadozását méri, a táblázatban a riportkészítés dátumától - előző hónap utolsó forgalmazási napja - visszatekintő 6 havi, 1 éves, és 3 éves időszakra, (éven túl évesített) adatot mutatunk be.

**Sharpe mutató:** a kockázatmentes hozam feletti többlethozam és a szórás hányadosa, a táblázatban a riport készítés dátumától a riportkészítés dátumától - előző hónap utolsó forgalmazási napja - visszatekintő 6 havi, 1 éves, és 3 éves időszakra vonatkozó adatot mutatunk be.

**Max Drawdown mutató:** az Alap indulásától számítva, a múltban elért legmagasabb árfolyamértékhez képest a legnagyobb mértékű árfolyamesés százalékos mértékét mutatja meg.

## Jogi nyilatkozat

A forgalmazással kapcsolatos költségekről (vétel, tartás, eladás), az Alap befektetési politikájáról, valamint kockázatairól részletesen az Alap Tájékoztatójában és Kezelési Szabályzatában, továbbá a forgalmazási helyeken tájékozódhat. Jelen tájékoztatás nem teljes körű, ezért a megalapozott befektetési döntés érdekében kérjük, hogy olvassa el figyelmesen az Alap lehetséges kockázatairól és részletes feltételeiről az Alap Tájékoztatóját, Kezelési Szabályzatát és a Kiemelt Információkat Tartalmazó Dokumentumot, valamint az érintett forgalmazó befektetési szolgáltatási és a kiegészítő szolgáltatási tevékenység körébe tartozó termékekről és szolgáltatásokról szóló tájékoztatójának befektetési alapokról szóló részeit, továbbá érdeklődjön az egyes alapok értékpapírszámlán történő nyilvántartásának költségeiről. Csak e dokumentumok és információk együttes ismeretében hozható tudatos döntés arról, hogy a befektetés összhangban áll-e az Ön kockázattűrő képességével!

A tájékoztató dokumentációk elérhetők [www.mbalapkezezo.hu](http://www.mbalapkezezo.hu) honlapon és a forgalmazók közzétételi helyein.

Jelen tájékoztatás a Kbtv 4.§ (1)bek. 55. pontja szerinti kereskedelmi kommunikációnak minősül, azonban nem minősül ajánlat tételnek, ajánlattételi felhívásnak befektetési vagy adójogi tanácsadásnak. **Az Alap alapkezelője az MBH Alapkezelő Zrt. (tev. eng. sz.: H-EN-III-22/2022), vezető forgalmazója az MBH Bank Nyrt. (tev. eng. sz.: H-EN-I-57/2023., a Budapest Értéktőzsde tagja).**

## Befektetési politika


Az Alap befektetési célja, hogy elsősorban befektetési kategóriára ajánlott minőségű, a fejlett piacokon kibocsátott hosszú futamidejű vállalati kötvényekbe, kamatozó befektetési eszközökbe fektetve a globális kötvénypiacokra jellemző hozamot meghaladó hozamot érjen el. Az Alap befektetési céljának megvalósítása érdekében a forgalmazás során összegyűjtött tőkét nagyobb részben fejlett-, kisebb részben feltörekvő piacokon kibocsátott, elsősorban hosszú, jellemzően 5-8 év közötti hátralévő átlagos futamidejű (duration), nagyobb részben befektetésre ajánlott minőségű vállalati kötvényekbe és egyéb kamatozó eszközökbe fekteti. Az Alap kötvénybefektetésein belül a vállalati kötvények mellett, jelzálogkötvények, állampapírok és egyéb hitelviszonyt megtestesítő értékpapírok egyaránt lehetségesek. A kötvényeken túl az Alapban egyéb kamatozó eszközök, és betétek is helyt kaphatnak. Az Alap kitétséget származtatott eszközökön keresztül is felveheti. A vállalati kötvény és állampapír kitétséget az Alap közvetlenül, vagy közvetett, kollektív befektetési eszközökön keresztül befektetési jegyek, ETF-ek megvásárlásával veszi fel.

## Kinek ajánljuk?

Az Alap elsősorban azon befektetők számára kínál befektetési lehetőséget, akik mérsékelt kockázatu dollár befektetési lehetőséget keresnek. Az Alap jellemző befektetőjének profíljá: - közepes kockázatvállalási hajlandósággal rendelkező befektető - külföldi devizában denominált befektetési lehetőségeket kereső befektető - hosszú futamidejű befektetési formát kereső befektető - közepes és hosszú időhorizontra (3-5 év) befektetni kívánó befektető.

## Összesített kockázati mutató

Alacsonyabb kockázat Magasabb kockázat



## Ajánlott minimum befektetési időtáv



## Hozamok

	3 hó	6 hó	1 év	3 év	5 év	Indulástól	2023	2022	2021	2020	2019
	Időszaki hozam		Évesített hozam				Naptári éves hozamok				
Alap hozama	4,52%	7,18%	9,40%	2,22%	n/a	2,88%	0,89%	-3,98%	5,53%	6,75%	-0,83%

Az alapkezelői, forgalmazói, letétkezelői és egyéb költségek levonása utáni, egy jegyre jutó nettó eszközértékből számított hozamok, éven belül időszaki, éven túl évesített adatok. A múltbeli hozamok alakulása nem jelent garanciát az alap jövőbeli teljesítményére, hozamára.

## Portfólió menedzser



Czifra Gábor  
portfóliómenedzser

A Budapesti Corvinus Egyetem pénzügy szakán szerzett diplomát 2007-ben, majd az Aegon Alapkezelőnél kezdte szakmai pályafutását, kötvényportfólió kezelőként aktívan vett részt a biztosítói és pénztári vagyongazdálkodásban hazai és régiós szinten. 2012 elejétől a Takarékszövetkezetek Alapkezelőjénél folytatta. 2016 elején csatlakozott az MKB Befektetési Alapkezelő csapatához, ahol a kötvény- és abszolút hozamú portfóliók kezelése volt a feladata, jelenleg is ezt a tevékenységet végzi az MKB Alapkezelő csapatának tagjaként. 2021. évi Private Banking Hungary Díjátadó keretében az év Alapkezelői díját vehette át.

## Deviza kitétség



## Alap adatai

ISIN kód	HU0000723473
Alap devizaneme	HUF
Alap indulása	2019/11/28
Alap típusa	Szabad futamidejű kötvényalap
Elszámolás	T+3 nap
Nettó eszközérték	4 421 025 945
Árfolyam	2,381343

## Az Alapra jellemző mutatók

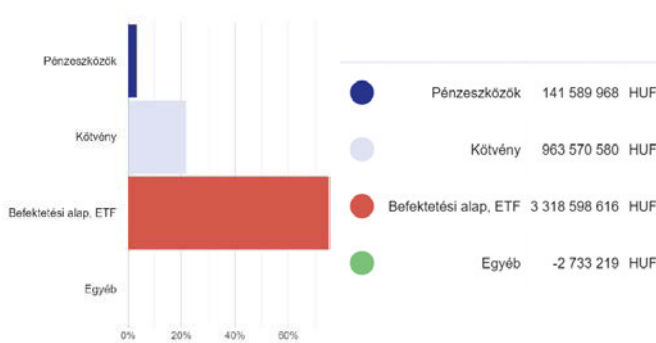
Nettó kitétség	100,05%
Max Draw Down indulástól	-17,05%

	6 hó	1 év	3 év
Az Alap szórása	5,57%	8,86%	10,01%
Az Alap Sharpe mutatója	0,77	-0,19	-0,50

## Árfolyam és nettó eszközérték alakulása



## Portfólió összetétel



## 10%-ot meghaladó eszközök

JRUB GY  
LQDE LN  
VDCP LN  
VECP GY

## Alapkezelői kommentár

Márciusban nem történt érdemi változás az alap összetételében. A földrajzi kitétséget tovább közelítettük a hosszú távon megcélzott referencia arányok felé. Márciusban a fejlett piaci hozamok nem emelkedtek. Az Alap karakterét megőrizve tartja a hosszú durációjú, jellemzően IG kitétséget.

## Fogalomtár

**Árfolyam (egy jegyre jutó nettó eszözérték):** azt mutatja meg, hogy az Alap vagyontömegéből mennyi jut egy befektetési jegyre, ezen az értéken lehet megvenni illetve visszaváltani a befektetési jegyeket. A riportkészítés dátuma - előző hónap utolsó forgalmazási napja - szerint meghatározott árfolyamot mutatjuk be.

**Elszámolás:** a vételi / visszaváltási megbízás után mennyi idő alatt történik meg a pénzügyi teljesítés. (Pl.: a T+3 nap esetében a megbízás felvételét követő 3. forgalmazási napon érvényes árfolyamon kerül elszámolásra a tranzakció.)

**Befektetési időtáv:** a befektetési időtávot rövid-, közepes- és hosszú távra szokták tagolni. Rövid távnál jellemzően az egy év körüli, a közepes távnál az egy-három év körüli és a hosszú távnál az ezt meghaladó jellemzően 5 éven túli időtávra gondolnak. Az ajánlott minimum befektetési időtáv az Alap kockázatával (múltbeli árfolyamingadozásának tapasztalt mértékével összefüggésben kerül meghatározásra).

**ISIN:** (International Securities Identification Number): az értékpapírok egyedi, nemzetközi azonosítója.

**Összesített kockázati mutató:** iránymutatást ad e termék más termékekhez viszonyított kockázati szintjéről. Azt mutatja meg, hogy a termék milyen valószínűséggel fog pénzügyi veszteséget okozni a piacok mozgása miatt vagy azért, mert nem tudjuk Önt kifizetni. A mutató az alap elméleti portfólióját modellező visszatekintő értékek napi hozamainak ingadozását veszi alapul az elmúlt 10 évre vonatkozóan. Az alacsonyabb értékeknél jellemzően alacsonyabb a kockázat és tipikusan alacsonyabb a hozam, míg a magasabb értékek felé nő a kockázat és a hozamvárás is. Ez a besorolás változhat az Alap élettartama alatt.

**Nettó eszközérték:** a befektetési alapok vagyona csökkentve a kötelezettségeik értékével, az alapban kezelt teljes vagyon piaci értéke. A riportkészítés dátuma - előző hónap utolsó forgalmazási napja - szerint meghatározott értéket mutatjuk be.

**Portfólió:** a befektetési alapok által birtokolt eszközök összetételét, összességét jelenti.

**Szórás:** a hozamok átlagértékétől való átlagos eltérése, vagyis a múltban elért napi hozamok ingadozását méri, a táblázatban a riportkészítés dátumától - előző hónap utolsó forgalmazási napja - visszatekintő 6 havi, 1 éves, és 3 éves időszakra, (éven túl évesített) adatot mutatunk be.

**Sharpe mutató:** a kockázatmentes hozam feletti többlethozam és a szórás hányadosa, a táblázatban a riport készítés dátumától a riportkészítés dátumától - előző hónap utolsó forgalmazási napja - visszatekintő 6 havi, 1 éves, és 3 éves időszakra vonatkozó adatot mutatunk be.

**Max Drawdown mutató:** az Alap indulásától számítva, a múltban elért legmagasabb árfolyamértékhez képest a legnagyobb mértékű árfolyamesés százalékos mértékét mutatja meg.

## Jogi nyilatkozat

A forgalmazással kapcsolatos költségekről (vétel, tartás, eladás), az Alap befektetési politikájáról, valamint kockázatairól részletesen az Alap Tájékoztatójában és Kezelési Szabályzatában, továbbá a forgalmazási helyeken tájékozódhat. Jelen tájékoztatás nem teljes körű, ezért a megalapozott befektetési döntés érdekében kérjük, hogy olvassa el figyelmesen az Alap lehetséges kockázatairól és részletes feltételeiről az Alap Tájékoztatóját, Kezelési Szabályzatát és a Kiemelt Információkat Tartalmazó Dokumentumot, valamint az érintett forgalmazó befektetési szolgáltatási és a kiegészítő szolgáltatási tevékenység körébe tartozó termékekről és szolgáltatásokról szóló tájékoztatójának befektetési alapokról szóló részeit, továbbá érdeklődjön az egyes alapok értékpapírszámlán történő nyilvántartásának költségeiről. Csak e dokumentumok és információk együttes ismeretében hozható tudatos döntés arról, hogy a befektetés összhangban áll-e az Ön kockázattűrő képességével!

A tájékoztató dokumentációk elérhetők [www.mbalapkezezo.hu](http://www.mbalapkezezo.hu) honlapon és a forgalmazók közzétételi helyein.

Jelen tájékoztatás a Kbtv 4.§ (1)bek. 55. pontja szerinti kereskedelmi kommunikációnak minősül, azonban nem minősül ajánlat tételnek, ajánlattételi felhívásnak befektetési vagy adójogi tanácsadásnak. **Az Alap alapkezelője az MBH Alapkezelő Zrt. (tev. eng. sz.: H-EN-III-22/2022), vezető forgalmazója az MBH Bank Nyrt. (tev. eng. sz.: H-EN-I-57/2023., a Budapest Értéktőzsde tagja).**

## Befektetési politika

A Budapest Global Titans Részvény Alapok Alapjának a célja, hogy a befektetési jegyek vásárlóinak egy a világ ismert Alapkezelőinek részvény Alapjaiból összeállított portfólió révén a globális tőkepiacok tendenciáit kihasználva az Alapkezelő által ésszerűnek tartott kockázatvállalás mellett maximális hozamot biztosítson. 9 A Budapest Global Titans Részvény Alapok Alapja vagyónának meghatározó részét – befektetési Alapokon, illetve tőzsdén kereskedett Alapokon (ETF) keresztül- fejlett (Egyesült Államok, Európai Unió, Japán) illetve ázsiai (Közéls Távok-Kelet), latin-amerikai, feltörekvő európai, és afrikai országokban működő vállalatok részvényeibe kívánja befektetni. Az Alap célja a tőkenövekedés. Az Alap specifikus iparági kitétséggel nem rendelkezik.

## Kinek ajánljuk?

Az Alapot azoknak a hosszú távon – legalább öt év – gondolkodó befektetőknek ajánljuk, akik a magasabb hozam reményében az átlagosnál nagyobb kockázatot is hajlandók felvállalni. A befektetés alapkezelő által javasolt legrövidebb befektetési időtartama: 5 év.

## Összesített kockázati mutató

Alacsonyabb kockázat Magasabb kockázat



## Ajánlott minimum befektetési időtáv



## Hozamok

	3 hó	6 hó	1 év	3 év	5 év	Indulástól	2023	2022	2021	2020	2019
	Időszaki hozam		Évesített hozam			Naptári éves hozamok					
Alap hozama	11,45%	15,36%	22,58%	10,13%	11,24%	8,31%	9,21%	-5,71%	26,49%	8,79%	21,85%

Az alapkezelői, forgalmazói, letétkezelői és egyéb költségek levonása utáni, egy jegyre jutó nettó eszközértékből számított hozamok, éven belül időszaki, éven túl évesített adatok. A múltbeli hozamok alakulása nem jelent garanciát az alap jövőbeli teljesítményére, hozamára.

## Portfólió menedzser



Miklós Csaba János  
portfóliómenedzser

Diplomáját 2000-ben szerezte a Budapesti Corvinus Egyetemen. Szakmai pályafutását 2001-ben kezdte az Allianz Biztosító stratégiai kontrolling osztályán, majd Münchenben az anyavállalatnál töltött szakmai programot követően az Allianz Alapkezelőnél a részvény- és a vegyes eszközallokációs alapok menedzselését látta el. 2008-ban európai uniós CEFA oklevelet szerzett. Pályafutását 2010-től a Raiffeisen Alapkezelőnél folytatta, ahol a nyugdíjpénztári portfóliók részvénybefektetéseinek kezeléséért felelt. 2017-től az UNION VIG Biztosítónál portfóliókezelői munkakörben tevékenykedett. 2018-tól a Diófa Alapkezelőnél a regionális részvényportfóliók kezelését látta el, és részt vett a multi-asset portfóliók és az abszolút hozamú alapok menedzselésében. Az Alapkezelőhöz 2021-ben csatlakozott, mint portfólió menedzser.

## Deviza kitétség



## Alap adatai

ISIN kód	HU0000710595
Alap devizaneme	HUF
Alap indulása	2011/08/11
Alap típusa	Részvényalap
Elszámolás	T+3 nap
Nettó eszközérték	3 673 242 062
Árfolyam	2,697059

## Az Alapra jellemző mutatók

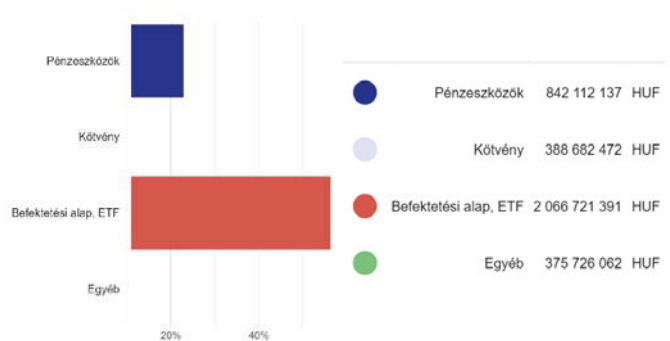
Nettó kitétség	100,00%
Max Draw Down indulástól	-27,99%

	6 hó	1 év	3 év
Az Alap szórása	7,19%	11,17%	12,53%
Az Alap Sharpe mutatója	2,09	1,04	0,16

## Árfolyam és nettó eszközérték alakulása



## Portfólió összetétel



## 10%-ot meghaladó eszközök

BTF 0 07/03/24

FISPPAU ID

IBO1 LN

## Alapkezelői kommentár

Márciusban alulsúlyozott pozíciót tartottunk az alapban, amit az erős részvénypiaci túlpozicionáltság, valamint az erősödő geopolitikai kockázatok indokoltak. Az alap továbbra is elsősorban fejlett részvénypiacokat lefedő ETF-eket, illetve Templeton és Fidelity részvényalapokat tart.

## Fogalomtár

**Árfolyam (egy jegyre jutó nettó eszözérték):** azt mutatja meg, hogy az Alap vagyontömegéből mennyi jut egy befektetési jegyre, ezen az értéken lehet megvenni illetve visszaváltani a befektetési jegyeket. A riportkészítés dátuma - előző hónap utolsó forgalmazási napja - szerint meghatározott árfolyamot mutatjuk be.

**Elszámolás:** a vételi / visszaváltási megbízás után mennyi idő alatt történik meg a pénzügyi teljesítés. (Pl.: a T+3 nap esetében a megbízás felvételét követő 3. forgalmazási napon érvényes árfolyamon kerül elszámolásra a tranzakció.)

**Befektetési időtáv:** a befektetési időtávot rövid-, közepes- és hosszú távra szokták tagolni. Rövid távnál jellemzően az egy év körüli, a közepes távnál az egy-három év körüli és a hosszú távnál az ezt meghaladó jellemzően 5 éven túli időtávra gondolnak. Az ajánlott minimum befektetési időtáv az Alap kockázatával (múltbeli árfolyamingadozásának tapasztalt mértékével összefüggésben kerül meghatározásra.

**ISIN:** (International Securities Identification Number): az értékpapírok egyedi, nemzetközi azonosítója.

**Összesített kockázati mutató:** iránymutatást ad e termék más termékekhez viszonyított kockázati szintjéről. Azt mutatja meg, hogy a termék milyen valószínűséggel fog pénzügyi veszteséget okozni a piacok mozgása miatt vagy azért, mert nem tudjuk Önt kifizetni. A mutató az alap elméleti portfólióját modellező visszatekintő értékek napi hozamainak ingadozását veszi alapul az elmúlt 10 évre vonatkozóan. Az alacsonyabb értékeknél jellemzően alacsonyabb a kockázat és tipikusan alacsonyabb a hozam, míg a magasabb értékek felé nő a kockázat és a hozamvárás is. Ez a besorolás változhat az Alap élettartama alatt.

**Nettó eszközérték:** a befektetési alapok vagyona csökkentve a kötelezettségeik értékével, az alapban kezelt teljes vagyon piaci értéke. A riportkészítés dátuma - előző hónap utolsó forgalmazási napja - szerint meghatározott értéket mutatjuk be.

**Portfólió:** a befektetési alapok által birtokolt eszközök összetételét, összességét jelenti.

**Szórás:** a hozamok átlagértékétől való átlagos eltérése, vagyis a múltban elért napi hozamok ingadozását méri, a táblázatban a riportkészítés dátumától - előző hónap utolsó forgalmazási napja - visszatekintő 6 havi, 1 éves, és 3 éves időszakra, (éven túl évesített) adatot mutatunk be.

**Sharpe mutató:** a kockázatmentes hozam feletti többlethozam és a szórás hányadosa, a táblázatban a riport készítés dátumától a riportkészítés dátumától - előző hónap utolsó forgalmazási napja - visszatekintő 6 havi, 1 éves, és 3 éves időszakra vonatkozó adatot mutatunk be.

**Max Drawdown mutató:** az Alap indulásától számítva, a múltban elért legmagasabb árfolyamértékhez képest a legnagyobb mértékű árfolyamesés százalékos mértékét mutatja meg.

## Jogi nyilatkozat

A forgalmazással kapcsolatos költségekről (vétel, tartás, eladás), az Alap befektetési politikájáról, valamint kockázatairól részletesen az Alap Tájékoztatójában és Kezelési Szabályzatában, továbbá a forgalmazási helyeken tájékozódhat. Jelen tájékoztatás nem teljes körű, ezért a megalapozott befektetési döntés érdekében kérjük, hogy olvassa el figyelmesen az Alap lehetséges kockázatairól és részletes feltételeiről az Alap Tájékoztatóját, Kezelési Szabályzatát és a Kiemelt Információkat Tartalmazó Dokumentumot, valamint az érintett forgalmazó befektetési szolgáltatási és a kiegészítő szolgáltatási tevékenység körébe tartozó termékekről és szolgáltatásokról szóló tájékoztatójának befektetési alapokról szóló részeit, továbbá érdeklődjön az egyes alapok értékpapírszámlán történő nyilvántartásának költségeiről. Csak e dokumentumok és információk együttes ismeretében hozható tudatos döntés arról, hogy a befektetés összhangban áll-e az Ön kockázattűrő képességével!

A tájékoztató dokumentációk elérhetők [www.mbalapkezezo.hu](http://www.mbalapkezezo.hu) honlapon és a forgalmazók közzétételi helyein.

Jelen tájékoztatás a Kbtv 4.§ (1)bek. 55. pontja szerinti kereskedelmi kommunikációnak minősül, azonban nem minősül ajánlat tételnek, ajánlattételi felhívásnak befektetési vagy adójogi tanácsadásnak. **Az Alap alapkezelője az MBH Alapkezelő Zrt. (tev. eng. sz.: H-EN-III-22/2022), vezető forgalmazója az MBH Bank Nyrt. (tev. eng. sz.: H-EN-I-57/2023., a Budapest Értéktőzsde tagja).**



## Befektetési politika

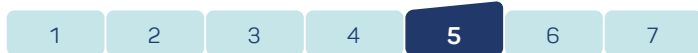
Az Alap célja, hogy döntően az energiaszektorhoz kapcsolódó nyersanyagokba, valamint az energiaszektorban tevékenykedő vállalatok részvényeibe fektetve vonzó kockázat/hozam profilú befektetést kínáljon befektetőinek. Az Alap jellemzően tehát két módon nyújt az energia területéhez kapcsolódó kitettséget: egyrészt direkt nyersanyagpiaci kitettségeken keresztül, másrészt olyan részvénypiaci kitettségeket vállalva, amelyek a szektorban működő vállalatok részvényeit foglalják magukban. Az Alapon belül a közvetlen nyersanyag- és a szektorhoz kapcsolódó részvénypiaci kitettségek súlya szabadon változhat – tekintettel többek között a portfóliókezelő piaci várakozásaira és az energiaszektor piaci trendjeire. Az Alap a közvetlen nyersanyagkitettségek esetében jellemzően határidős termékekbe és befektetési Alapokba fektet, míg a szektorbeli részvények esetében közvetlen (egyedi részvények) és közvetett részvénypiaci kitettséget biztosító eszközök (például ETF-ek, befektetési jegyek, származtatott termékek) is szerepelhetnek. Az Alapban mindezekon túl helyet kaphatnak egyéb pénzügyi, kamatozó és hitelviszonyt megtestesítő papírok is. Az Alap a befektetések

## Kinek ajánljuk?

Az Alap olyan hosszabb távon gondolkodó, a magasabb hozam reményében az átlagosnál nagyobb kockázatot is felvállalni képes befektetőknek lehet előnyös befektetési forma, akik szeretnék az energiaszektorhoz kapcsolódó nyersanyagok és a szektorbeli részvények teljesítményéből, azok hozamából egyetlen befektetési alapon keresztül részesedni. A befektetés alapkezelő által javasolt legrövidebb befektetési időtartam: 5 év

## Összesített kockázati mutató

Alacsonyabb kockázat Magasabb kockázat



## Ajánlott minimum befektetési időtáv



## Hozamok

	3 hó	6 hó	1 év	3 év	5 év	Indulástól	2023	2022	2021	2020	2019
Alap hozama	7,44%	-1,60%	14,52%	19,52%	9,70%	-1,47%	-0,31%	47,56%	17,16%	-12,94%	4,32%
	Időszaki hozam		Évesített hozam			Naptári éves hozamok					

Az alapkezelői, forgalmazói, letétkezelői és egyéb költségek levonása utáni, egy jegyre jutó nettó eszközértékből számított hozamok, éven belül időszaki, éven túl évesített adatok. A múltbeli hozamok alakulása nem jelent garanciát az alap jövőbeli teljesítményére, hozamára.

## Portfólió menedzser



Bene Zsombor  
portfóliómenedzser

Diplomáját a Budapesti Corvinus Egyetem gazdálkodástudományi karának, pénzügy szakán szerezte befektetés-elemző szakirányon. 2013-ban felvételt nyert a K&H Bank Zrt. Karrierstart! programjába, majd 2014 nyarától a K&H Alapkezelő Zrt. munkatársa, ahol kezdetben hazai és régiós vállalatok részvényelemzésével foglalkozott, 2017-től pedig nemzetközi részvényalapok menedzseléséért felelt. 2019 nyarától hazai és régiós részvényalapokat, valamint egy abszolút hozamú alapot kezel, illetve döntéshozó tagja volt a KBC csoport részvény stratégiáért felelős bizottságának. 2018-ban CFA diplomát szerzett. 2019 óta a Budapesti Corvinus Egyetem vendég előadója. 2021 májusától az Alapkezelő részvény portfólió menedzsere.

## Deviza kitettség



## Alap adatai

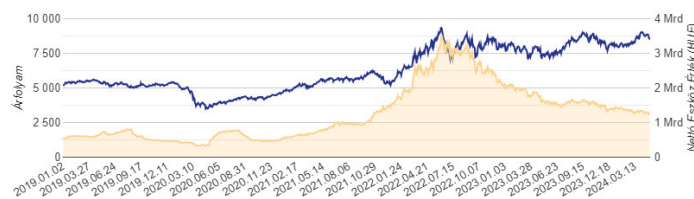
ISIN kód	HU0000704374
Alap devizaneme	HUF
Alap indulása	2006/07/26
Alap típusa	Árpiaci alap
Elszámolás	T+3 nap
Nettó eszközérték	1 281 406 865
Árfolyam	8,776,8796

## Az Alapra jellemző mutatók

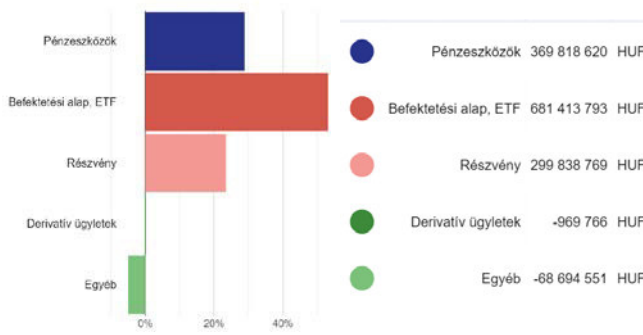
Nettó kitettség	151,95%
Max Draw Down indulástól	-72,73%

	6 hó	1 év	3 év
Az Alap szórása	11,32%	18,28%	13,12%
Az Alap Sharpe mutatója	-0,12	0,11	0,77

## Árfolyam és nettó eszközérték alakulása



## Portfólió összetétel



## 10%-ot meghaladó eszközök

- WENS NA
- WNRG NA
- XDWO GY

## Alapkezelői kommentár

Az alap továbbra is energiahordozók és az energiaszektorban tevékenykedő cégek részvényeibe fektet egyenlő arányban. Az energiaipari vállalatok 10%-ot emelkedtek márciusban. A direkt energiahordozók vegyessen teljesítettek, a földgáz továbbra is erős csökkenő trendben van és 15%-ot csökkent a hónap során. Ezzel ellentétben a nyersolaj 5% körül emelkedett. A hónap végén profitot realizáltunk a korábbi felülslúlyon, így a kitettség 95% körüli volt a hónap utolsó napján.

## Fogalomtár

**Árfolyam (egy jegyre jutó nettó eszözérték):** azt mutatja meg, hogy az Alap vagyontömegéből mennyi jut egy befektetési jegyre, ezen az értéken lehet megvenni illetve visszaváltani a befektetési jegyeket. A riportkészítés dátuma - előző hónap utolsó forgalmazási napja - szerint meghatározott árfolyamot mutatjuk be.

**Elszámolás:** a vételi / visszaváltási megbízás után mennyi idő alatt történik meg a pénzügyi teljesítés. (Pl.: a T+3 nap esetében a megbízás felvételét követő 3. forgalmazási napon érvényes árfolyamon kerül elszámolásra a tranzakció.)

**Befektetési időtáv:** a befektetési időtávot rövid-, közepes- és hosszú távra szokták tagolni. Rövid távnál jellemzően az egy év körüli, a közepes távnál az egy-három év körüli és a hosszú távnál az ezt meghaladó jellemzően 5 éven túli időtávra gondolnak. Az ajánlott minimum befektetési időtáv az Alap kockázatával (múltbeli árfolyamingadozásának tapasztalt mértékével összefüggésben kerül meghatározásra.

**ISIN:** (International Securities Identification Number): az értékpapírok egyedi, nemzetközi azonosítója.

**Összesített kockázati mutató:** iránymutatást ad e termék más termékekhez viszonyított kockázati szintjéről. Azt mutatja meg, hogy a termék milyen valószínűséggel fog pénzügyi veszteséget okozni a piacok mozgása miatt vagy azért, mert nem tudjuk Önt kifizetni. A mutató az alap elméleti portfólióját modellező visszatekintő értékek napi hozamainak ingadozását veszi alapul az elmúlt 10 évre vonatkozóan. Az alacsonyabb értékeknél jellemzően alacsonyabb a kockázat és tipikusan alacsonyabb a hozam, míg a magasabb értékek felé nő a kockázat és a hozamvárás is. Ez a besorolás változhat az Alap élettartama alatt.

**Nettó eszközérték:** a befektetési alapok vagyona csökkentve a kötelezettségeik értékével, az alapban kezelt teljes vagyon piaci értéke. A riportkészítés dátuma - előző hónap utolsó forgalmazási napja - szerint meghatározott értéket mutatjuk be.

**Portfólió:** a befektetési alapok által birtokolt eszközök összetételét, összességét jelenti.

**Szórás:** a hozamok átlagértékétől való átlagos eltérése, vagyis a múltban elért napi hozamok ingadozását méri, a táblázatban a riportkészítés dátumától - előző hónap utolsó forgalmazási napja - visszatekintő 6 havi, 1 éves, és 3 éves időszakra, (éven túl évesített) adatot mutatunk be.

**Sharpe mutató:** a kockázatmentes hozam feletti többlethozam és a szórás hányadosa, a táblázatban a riport készítés dátumától a riportkészítés dátumától - előző hónap utolsó forgalmazási napja - visszatekintő 6 havi, 1 éves, és 3 éves időszakra vonatkozó adatot mutatunk be.

**Max Drawdown mutató:** az Alap indulásától számítva, a múltban elért legmagasabb árfolyamértékhez képest a legnagyobb mértékű árfolyamesés százalékos mértékét mutatja meg.

## Jogi nyilatkozat

A forgalmazással kapcsolatos költségekről (vétel, tartás, eladás), az Alap befektetési politikájáról, valamint kockázatairól részletesen az Alap Tájékoztatójában és Kezelési Szabályzatában, továbbá a forgalmazási helyeken tájékozódhat. Jelen tájékoztatás nem teljes körű, ezért a megalapozott befektetési döntés érdekében kérjük, hogy olvassa el figyelmesen az Alap lehetséges kockázatairól és részletes feltételeiről az Alap Tájékoztatóját, Kezelési Szabályzatát és a Kiemelt Információkat Tartalmazó Dokumentumot, valamint az érintett forgalmazó befektetési szolgáltatási és a kiegészítő szolgáltatási tevékenység körébe tartozó termékekről és szolgáltatásokról szóló tájékoztatójának befektetési alapokról szóló részeit, továbbá érdeklődjön az egyes alapok értékpapírszámlán történő nyilvántartásának költségeiről. Csak e dokumentumok és információk együttes ismeretében hozható tudatos döntés arról, hogy a befektetés összhangban áll-e az Ön kockázattűrő képességével!

A tájékoztató dokumentációk elérhetők [www.mbalapkezezo.hu](http://www.mbalapkezezo.hu) honlapon és a forgalmazók közzétételi helyein.

Jelen tájékoztatás a Kbtv 4.§ (1)bek. 55. pontja szerinti kereskedelmi kommunikációnak minősül, azonban nem minősül ajánlat tételnek, ajánlattételi felhívásnak befektetési vagy adójogi tanácsadásnak. **Az Alap alapkezelője az MBH Alapkezelő Zrt. (tev. eng. sz.: H-EN-III-22/2022), vezető forgalmazója az MBH Bank Nyrt. (tev. eng. sz.: H-EN-I-57/2023., a Budapest Értéktőzsde tagja).**

## Befektetési politika

Az Alap célja az egy évnél rövidebb futamidejű állampapírok által biztosított hozamot meghaladó hozam elérése a minimálisan ajánlott befektetési időtávon, a tiszta részvényalapok kockázatánál mérsékelt kockázatvállalás mellett. Az Alap földrajzi befektetési célpontja globális, további specifikációja nincs.

## Kinek ajánljuk?

aki ésszerű kockázatok felvállalása mellett kívánja optimalizálni hosszú távú befektetéseinek hozamát; aki változó piaci körülmények között is elfogadható teljesítményű, rugalmas futamidejű befektetési formát keres; az egy évnél rövidebb futamidejű állampapírok által biztosított hozamot meghaladó hozam elérése a tiszta részvényalapok kockázatánál mérsékelt kockázatvállalás mellett; zártkörű alap, szakmai és lakossági befektetők részére elérhető meghatározott befektetési összeg felett

## Összesített kockázati mutató

Alacsonyabb kockázat Magasabb kockázat



## Ajánlott minimum befektetési időtáv



## Hozamok

	3 hó	6 hó	1 év	3 év	5 év	Indulástól	2023	2022	2021	2020	2019
	Időszaki hozam			Évesített hozam			Naptári éves hozamok				
Alap hozama	4,45%	7,57%	3,73%	n/a	n/a	-4,82%	-3,09%	-9,99%	-2,86%	n/a	n/a

Az alapkezelői, forgalmazói, letétkezelői és egyéb költségek levonása utáni, egy jegyre jutó nettó eszközértékből számított hozamok, éven belül időszaki, éven túl évesített adatok. A múltbeli hozamok alakulása nem jelent garanciát az alap jövőbeli teljesítményére, hozamára.

## Portfólió menedzser



Bene Zsombor  
portfóliómenedzser

Diplomáját a Budapesti Corvinus Egyetem gazdálkodástudományi karának, pénzügy szakán szerezte befektetés-elemző szakirányon. 2013-ban felvételt nyert a K&H Bank Zrt. Karrierstart! programjába, majd 2014 nyarától a K&H Alapkezelő Zrt. munkatársa, ahol kezdetben hazai és régiós vállalatok részvényelemzésével foglalkozott, 2017-től pedig nemzetközi részvényalapok menedzseléséért felelt. 2019 nyarától hazai és régiós részvényalapokat, valamint egy abszolút hozamú alapot kezel, illetve döntéshozó tagja volt a KBC csoport részvény stratégiáért felelős bizottságának. 2018-ban CFA diplomát szerzett. 2019 óta a Budapesti Corvinus Egyetem vendég előadója. 2021 májusától az Alapkezelő részvény portfólió menedzser.

## Deviza kitétség



## Alap adatai

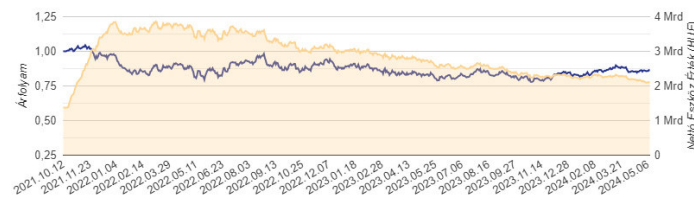
ISIN kód	HU0000728308
Alap devizaneme	HUF
Alap indulása	2021/10/11
Alap típusa	Részvényalap
Elszámolás	T+3 nap
Nettó eszközérték	2 115 409 399
Árfolyam	1,315722

## Az Alapra jellemző mutatók

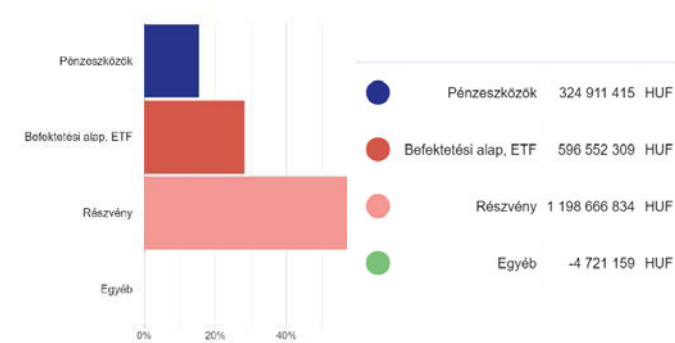
Nettó kitétség	100,17%
Max Draw Down indulástól	-25,50%

	6 hó	1 év	3 év
Az Alap szórása	8,51%	13,94%	
Az Alap Sharpe mutatója	0,64	-0,64	

## Árfolyam és nettó eszközérték alakulása



## Portfólió összetétel



## 10%-ot meghaladó eszközök

## Alapkezelői kommentár

Márciusban nem változtattunk az Alap összetételén, így továbbra is jelentős az Egészséges Életmód tematikához kapcsolódó részvények súlya az Alapon belül.

## Fogalomtár

**Árfolyam (egy jegyre jutó nettó eszözérték):** azt mutatja meg, hogy az Alap vagyontömegéből mennyi jut egy befektetési jegyre, ezen az értéken lehet megvenni illetve visszaváltani a befektetési jegyeket. A riportkészítés dátuma - előző hónap utolsó forgalmazási napja - szerint meghatározott árfolyamot mutatjuk be.

**Elszámolás:** a vételi / visszaváltási megbízás után mennyi idő alatt történik meg a pénzügyi teljesítés. (Pl.: a T+3 nap esetében a megbízás felvételét követő 3. forgalmazási napon érvényes árfolyamon kerül elszámolásra a tranzakció.)

**Befektetési időtáv:** a befektetési időtávot rövid-, közepes- és hosszú távra szokták tagolni. Rövid távnál jellemzően az egy év körüli, a közepes távnál az egy-három év körüli és a hosszú távnál az ezt meghaladó jellemzően 5 éven túli időtávra gondolnak. Az ajánlott minimum befektetési időtáv az Alap kockázatával (múltbeli árfolyamingadozásának tapasztalt mértékével összefüggésben kerül meghatározásra).

**ISIN:** (International Securities Identification Number): az értékpapírok egyedi, nemzetközi azonosítója.

**Összesített kockázati mutató:** iránymutatást ad e termék más termékekhez viszonyított kockázati szintjéről. Azt mutatja meg, hogy a termék milyen valószínűséggel fog pénzügyi veszteséget okozni a piacok mozgása miatt vagy azért, mert nem tudjuk Önt kifizetni. A mutató az alap elméleti portfólióját modellező visszatekintő értékek napi hozamainak ingadozását veszi alapul az elmúlt 10 évre vonatkozóan. Az alacsonyabb értékeknél jellemzően alacsonyabb a kockázat és tipikusan alacsonyabb a hozam, míg a magasabb értékek felé nő a kockázat és a hozamelhárítás is. Ez a besorolás változhat az Alap élettartama alatt.

**Nettó eszközérték:** a befektetési alapok vagyona csökkentve a kötelezettségeik értékével, az alapban kezelt teljes vagyon piaci értéke. A riportkészítés dátuma - előző hónap utolsó forgalmazási napja - szerint meghatározott értéket mutatjuk be.

**Portfólió:** a befektetési alapok által birtokolt eszközök összetételét, összességét jelenti.

**Szórás:** a hozamok átlagértékétől való átlagos eltérése, vagyis a múltban elért napi hozamok ingadozását méri, a táblázatban a riportkészítés dátumától - előző hónap utolsó forgalmazási napja - visszatekintő 6 havi, 1 éves, és 3 éves időszakra, (éven túl évesített) adatot mutatunk be.

**Sharpe mutató:** a kockázatmentes hozam feletti többlethozam és a szórás hányadosa, a táblázatban a riport készítés dátumától a riportkészítés dátumától - előző hónap utolsó forgalmazási napja - visszatekintő 6 havi, 1 éves, és 3 éves időszakra vonatkozó adatot mutatunk be.

**Max Drawdown mutató:** az Alap indulásától számítva, a múltban elért legmagasabb árfolyamértékhez képest a legnagyobb mértékű árfolyamesés százalékos mértékét mutatja meg.

## Jogi nyilatkozat

A forgalmazással kapcsolatos költségekről (vétel, tartás, eladás), az Alap befektetési politikájáról, valamint kockázatairól részletesen az Alap Tájékoztatójában és Kezelési Szabályzatában, továbbá a forgalmazási helyeken tájékozódhat. Jelen tájékoztatás nem teljes körű, ezért a megalapozott befektetési döntés érdekében kérjük, hogy olvassa el figyelmesen az Alap lehetséges kockázatairól és részletes feltételeiről az Alap Tájékoztatóját, Kezelési Szabályzatát és a Kiemelt Információkat Tartalmazó Dokumentumot, valamint az érintett forgalmazó befektetési szolgáltatási és a kiegészítő szolgáltatási tevékenység körébe tartozó termékekről és szolgáltatásokról szóló tájékoztatójának befektetési alapokról szóló részeit, továbbá érdeklődjön az egyes alapok értékpapírszámlán történő nyilvántartásának költségeiről. Csak e dokumentumok és információk együttes ismeretében hozható tudatos döntés arról, hogy a befektetés összhangban áll-e az Ön kockázattűrő képességével!

A tájékoztató dokumentációk elérhetők [www.mbalapkezezo.hu](http://www.mbalapkezezo.hu) honlapon és a forgalmazók közzétételi helyein.

Jelen tájékoztatás a Kbtv 4.§ (1) bek. 55. pontja szerinti kereskedelmi kommunikációnak minősül, azonban nem minősül ajánlat tételnek, ajánlattételi felhívásnak befektetési vagy adójogi tanácsadásnak. **Az Alap alapkezelője az MBH Alapkezelő Zrt. (tev. eng. sz.: H-EN-III-22/2022), vezető forgalmazója az MBH Bank Nyrt. (tev. eng. sz.: H-EN-I-57/2023., a Budapest Értéktőzsde tagja).**

## Befektetési politika

Az Alap célja, hogy olyan cégek részvényeibe fektessen, amelyek profitálni tudnak a hosszútávon zajló globális demográfiai változásokból. Az Alap olyan fejlett és fejlődő országok cégeit keresi, amelyek haszonélvezői lehetnek a népességnövekedésnek, a középosztály bővülésének és az változó korösszetételű társadalomnak. Az Alapkezelő az Alap eszközeit elsősorban részvényekbe valamint kisebb arányban állampapírokba, és egyéb kamatozó értékpapírokba vegyesen kívánja befektetni. A befektetéseknél ésszerű kockázatvállalásra, és ezen ésszerű kockázat mellett megszerezhető legmagasabb hozam elérésére törekszik. Az Alap pénzügyi célja, hogy tőkét a nemzetközi részvénypiacokon diverzifikáltan befektetve a piacon elérhető átlagos hozamokat elérje, vagy meghaladja. Az Alap célja a tőkenövekedés. Az Alap földrajzi eloszlás tekintetében fejlett és fejlődő országokra egyaránt fókuszál, az Alap specifikus iparági kitettséggel nem rendelkezik.

## Kinek ajánljuk?

Az Alapot a közepes kockázattűrő hajlandósággal rendelkező ügyfeleinknek ajánljuk, akik befektetett tőkéjükön 5 éves időtartamban a betéteknél és a pénzügyi befektetéseknél magasabb hozamot szeretnének realizálni, de nem érzékenyek a néhány hónapig tartó esetleges kedvezőtlen hozamokra.

## Összesített kockázati mutató

Alacsonyabb kockázat Magasabb kockázat



## Ajánlott minimum befektetési időtáv



## Hozamok

	3 hó	6 hó	1 év	3 év	5 év	Indulástól	2023	2022	2021	2020	2019
Alap hozama	7,39%	12,04%	11,00%	2,27%	7,46%	4,30%	1,33%	-9,95%	13,96%	18,57%	12,65%
	Időszaki hozam		Évesített hozam			Naptári éves hozamok					

Az alapkezelői, forgalmazói, letétkezelői és egyéb költségek levonása utáni, egy jegyre jutó nettó eszközértékből számított hozamok, éven belül időszaki, éven túl évesített adatok. A múltbeli hozamok alakulása nem jelent garanciát az alap jövőbeli teljesítményére, hozamára.

## Portfólió menedzser



Bene Zsombor  
portfóliómenedzser

Diplomáját a Budapesti Corvinus Egyetem gazdálkodástudományi karának, pénzügy szakán szerezte befektetés-elemző szakirányon. 2013-ban felvételt nyert a K&H Bank Zrt. Karrierstart! programjába, majd 2014 nyarától a K&H Alapkezelő Zrt. munkatársa, ahol kezdetben hazai és régiós vállalatok részvényelemzésével foglalkozott, 2017-től pedig nemzetközi részvényalapok menedzseléséért felelt. 2019 nyarától hazai és régiós részvényalapokat, valamint egy abszolút hozamú alapot kezel, illetve döntéshozó tagja volt a KBC csoport részvény stratégiáért felelős bizottságának. 2018-ban CFA diplomát szerzett. 2019 óta a Budapesti Corvinus Egyetem vendég előadója. 2021 májusától az Alapkezelő részvény portfólió menedzser.

## Deviza kitettség



## Alap adatai

ISIN kód	HU0000712153
Alap devizaneme	HUF
Alap indulása	2013/10/29
Alap típusa	Részvényalap
Elszámolás	T+3 nap
Nettó eszközérték	2 648 714 149
Árfolyam	1,506471

## Az Alapra jellemző mutatók

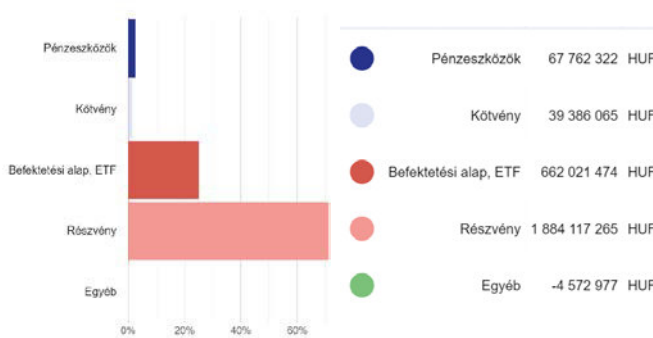
Nettó kitettség	100,83%
Max Draw Down indulástól	-27,74%

	6 hó	1 év	3 év
Az Alap szórása	7,61%	11,45%	10,67%
Az Alap Sharpe mutatója	1,36	-0,21	-0,61

## Árfolyam és nettó eszközérték alakulása



## Portfólió összetétel



## 10%-ot meghaladó eszközök

AGED LN

## Alapkezelői kommentár

Márciusban tartottuk az enyhén csökkentett részvénypiaci kitettséget. A tematikához kapcsolódó részvények súlya az Alapon belül 94% volt a hónap végén.

## Fogalomtár

**Árfolyam (egy jegyre jutó nettó eszözérték):** azt mutatja meg, hogy az Alap vagyontömegéből mennyi jut egy befektetési jegyre, ezen az értéken lehet megvenni illetve visszaváltani a befektetési jegyeket. A riportkészítés dátuma - előző hónap utolsó forgalmazási napja - szerint meghatározott árfolyamot mutatjuk be.

**Elszámolás:** a vételi / visszaváltási megbízás után mennyi idő alatt történik meg a pénzügyi teljesítés. (Pl.: a T+3 nap esetében a megbízás felvételét követő 3. forgalmazási napon érvényes árfolyamon kerül elszámolásra a tranzakció.)

**Befektetési időtáv:** a befektetési időtávot rövid-, közepes- és hosszú távra szokták tagolni. Rövid távnál jellemzően az egy év körüli, a közepes távnál az egy-három év körüli és a hosszú távnál az ezt meghaladó jellemzően 5 éven túli időtávra gondolnak. Az ajánlott minimum befektetési időtáv az Alap kockázatával (múltbeli árfolyamingadozásának tapasztalt mértékével összefüggésben kerül meghatározásra.

**ISIN:** (International Securities Identification Number): az értékpapírok egyedi, nemzetközi azonosítója.

**Összesített kockázati mutató:** iránymutatást ad e termék más termékekhez viszonyított kockázati szintjéről. Azt mutatja meg, hogy a termék milyen valószínűséggel fog pénzügyi veszteséget okozni a piacok mozgása miatt vagy azért, mert nem tudjuk Önt kifizetni. A mutató az alap elméleti portfólióját modellező visszatekintő értékek napi hozamainak ingadozását veszi alapul az elmúlt 10 évre vonatkozóan. Az alacsonyabb értékeknél jellemzően alacsonyabb a kockázat és tipikusan alacsonyabb a hozam, míg a magasabb értékek felé nő a kockázat és a hozamvárás is. Ez a besorolás változhat az Alap élettartama alatt.

**Nettó eszközérték:** a befektetési alapok vagyona csökkentve a kötelezettségeik értékével, az alapban kezelt teljes vagyon piaci értéke. A riportkészítés dátuma - előző hónap utolsó forgalmazási napja - szerint meghatározott értéket mutatjuk be.

**Portfólió:** a befektetési alapok által birtokolt eszközök összetételét, összességét jelenti.

**Szórás:** a hozamok átlagértékétől való átlagos eltérése, vagyis a múltban elért napi hozamok ingadozását méri, a táblázatban a riportkészítés dátumától - előző hónap utolsó forgalmazási napja - visszatekintő 6 havi, 1 éves, és 3 éves időszakra, (éven túl évesített) adatot mutatunk be.

**Sharpe mutató:** a kockázatmentes hozam feletti többlethozam és a szórás hányadosa, a táblázatban a riport készítés dátumától a riportkészítés dátumától - előző hónap utolsó forgalmazási napja - visszatekintő 6 havi, 1 éves, és 3 éves időszakra vonatkozó adatot mutatunk be.

**Max Drawdown mutató:** az Alap indulásától számítva, a múltban elért legmagasabb árfolyamértékhez képest a legnagyobb mértékű árfolyamesés százalékos mértékét mutatja meg.

## Jogi nyilatkozat

A forgalmazással kapcsolatos költségekről (vétel, tartás, eladás), az Alap befektetési politikájáról, valamint kockázatairól részletesen az Alap Tájékoztatójában és Kezelési Szabályzatában, továbbá a forgalmazási helyeken tájékozódhat. Jelen tájékoztatás nem teljes körű, ezért a megalapozott befektetési döntés érdekében kérjük, hogy olvassa el figyelmesen az Alap lehetséges kockázatairól és részletes feltételeiről az Alap Tájékoztatóját, Kezelési Szabályzatát és a Kiemelt Információkat Tartalmazó Dokumentumot, valamint az érintett forgalmazó befektetési szolgáltatási és a kiegészítő szolgáltatási tevékenység körébe tartozó termékekről és szolgáltatásokról szóló tájékoztatójának befektetési alapokról szóló részeit, továbbá érdeklődjön az egyes alapok értékpapírszámlán történő nyilvántartásának költségeiről. Csak e dokumentumok és információk együttes ismeretében hozható tudatos döntés arról, hogy a befektetés összhangban áll-e az Ön kockázattűrő képességével!

A tájékoztató dokumentációk elérhetők [www.mbalapkezezo.hu](http://www.mbalapkezezo.hu) honlapon és a forgalmazók közzétételi helyein.

Jelen tájékoztatás a Kbtv 4.§ (1)bek. 55. pontja szerinti kereskedelmi kommunikációnak minősül, azonban nem minősül ajánlat tételnek, ajánlattételi felhívásnak befektetési vagy adójogi tanácsadásnak. **Az Alap alapkezelője az MBH Alapkezelő Zrt. (tev. eng. sz.: H-EN-III-22/2022), vezető forgalmazója az MBH Bank Nyrt. (tev. eng. sz.: H-EN-I-57/2023., a Budapest Értéktőzsde tagja).**

## Befektetési politika

Az Alap célja, hogy olyan cégek részvényeibe fektessen, és azok értéknövekedéséből profitáljon, amelyek hozzájárulnak és elkötelezettek a globális ökológiai egyensúly fenntartásában, olyan technológiákat és termékeket fejlesztenek, használnak és értékesítenek, amelyek környezeti szempontból a fenntartható fejlődést segítik elő. Az Alap pénzügyi célja, hogy tőkéjét a nemzetközi részvénypiacokon diverzifikáltan befektetve a piacon elérhető átlagos hozamokat elérje, vagy meghaladja. Az Alap célja a tőkenövekedés. Az Alap földrajzi eloszlás tekintetében fejlett és fejlődő országokra egyaránt fókuszál, az Alap specifikus iparági kitettséggel nem rendelkezik. Az Alap befektetési stratégiája: a befektetéseknél ésszerű kockázatvállalásra, és ezen ésszerű kockázat mellett megszereshető legmagasabb hozam elérésére törekszik. Az Alap ugyanonak jelentős részét a globális (fejlett és fejlődő) részvény piacokon fekteti be.

## Kinek ajánljuk?

- Az Alapot a közepes kockázattűrő hajlandósággal rendelkező ügyfeleinknek ajánljuk, akik befektetett tőkejükön 5 éves időtartamban a betéteknél és a pénzügyi befektetéseknél magasabb hozamot szeretnének realizálni, de nem érzékenyek a néhány hónapig tartó esetleges kedvezőtlen hozamokra.

## Összesített kockázati mutató

Alacsonyabb kockázat Magasabb kockázat



## Ajánlott minimum befektetési időtáv



## Hozamok

	3 hó	6 hó	1 év	3 év	5 év	Indulástól	2023	2022	2021	2020	2019
Alap hozama	4,56%	10,54%	5,81%	2,93%	n/a	7,63%	7,96%	-12,09%	15,54%	12,72%	n/a
	Időszaki hozam		Évesített hozam			Naptári éves hozamok					

Az alapkezelő, forgalmazó, letétkezelő és egyéb költségek levonása utáni, egy jegyre jutó nettó eszközértékből számított hozamok, éven belül időszaki, éven túl évesített adatok. A múltbeli hozamok alakulása nem jelent garanciát az alap jövőbeli teljesítményére, hozamára.


## Portfólió menedzser



Diplomáját 2000-ben szerezte a Budapesti Corvinus Egyetemen. Szakmai pályafutását 2001-ben kezdte az Allianz Biztosító stratégiai kontrollig osztályán, majd Münchenben az anyavállalatnál töltött szakmai programot követően az Allianz Alapkezelőnél a részvény- és vegyes eszközallokációs alapok menedzselését látta el. 2008-ban európai uniós CEFA oklevelet szerzett. Pályafutását 2010-től a Raiffeisen Alapkezelőnél folytatta, ahol a nyugdíjpénztári portfóliók részvénybefektetéseinek kezeléséért felelt. 2017-től az UNION VIG Biztosítónál portfóliókezelői munkakörben tevékenykedett. 2018-tól a Diófa Alapkezelőnél a regionális részvényportfóliók kezelését látta el, és részt vett a multi-asset portfóliók és az abszolút hozamú alapok menedzselésében. Az Alapkezelőhöz 2021-ben csatlakozott, mint portfólió menedzser.

Miklós Csaba János

## Deviza kitettség



## Alap adatai

ISIN kód	HU0000725783
Alap devizaneme	HUF
Alap indulása	2020/10/06
Alap típusa	Részvényalap
Elszámolás	T+3 nap
Nettó eszközérték	6 530 965 504
Árfolyam	2,506343

## Az Alapra jellemző mutatók

Nettó kitettség	100,12%
Max Draw Down indulástól	-22,41%

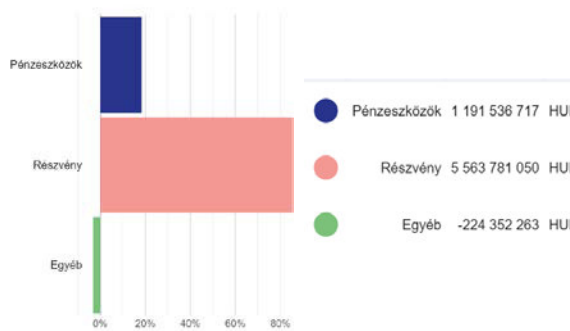
	6 hó	1 év	3 év
Az Alap szórása	8,18%	12,57%	17,83%
Az Alap Sharpe mutatója	1,58	0,07	-0,09



## Árfolyam és nettó eszközérték alakulása



## Portfólió összetétel



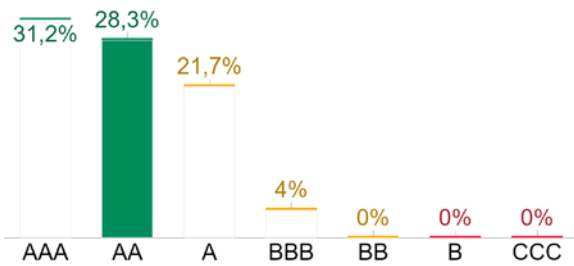
## 10%-ot meghaladó eszközök

## Alapkezelői kommentár

Az Alapkezelő a környezeti-, társadalmi- és irányítási szempontokat ESG score segítségével vizsgálja és veszi figyelembe befektetési döntései során. A befektetési összetétel súlyozott ESG minősítése során az Alapkezelő célja, hogy az Alap „Üttörő” (Leader) kategóriát érjen el. Az Alap a befektetések során figyelembe veszi a főbb káros hatás indikátorokat (Principal Adverse Impacts) és méri a portfólió karbonlábnyomát (PAI 2), az ÜHG-intenzitását (PAI 3), a fosszilis tüzelőanyagok ágazatában működő vállalkozásoknak való kitettségét (PAI 4). A tematikához kapcsolódó részvények- és ETF-ek együttes súlya az Alapon belül 86% körüli volt a hónap végén. Márciusban nem történt jelentősebb portfólióátalakítás az alapon. A legnagyobb kitettséget az egyedi részvények adják, de tematikus ETF-eken keresztül biztosított részvénykitettség is tartott az alap, fókuszálva az ESG és fenntarthatósági szempontok optimalizálására.

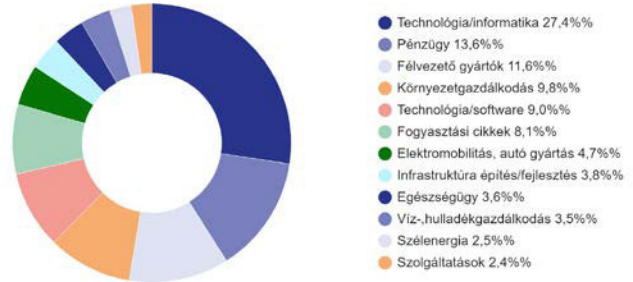
Az etikus befektetési elvek teljesülését az ESG minősítés mutatja meg egy értékpapír vagy értékpapír kibocsátója esetén. Az ESG alapvetően három szemszögből, környezeti (E), társadalmi (S) és vállalatiirányítási (G) szempontból vizsgálja a gazdaság szereplőinek etikus, fenntartható működését. Az ESG minősítést az Alapkezelőtől független értékelő cég végzi, amely a kibocsátókat AAA (legjobb) és CCC (legrosszabb) közötti kategóriákba sorolja. Bővebb információ az Alap által követett ESG elvekről és az alkalmazott számítási módszertanról elérhető az Alapkezelő honlapján (<https://www.mbhalapkezezo.hu>).

## Az Alap befektetéseinek ESG minősítés szerinti megoszlása



Az Alap minősített befektetési eszközeinek figyelembe vételével az Alapkezelő által meghatározott Alapra jellemző ESG rating: AA. Az alap 85,2% tartalmaz ESG minősített termékeket, a grafikon és a számítás nem tartalmazza a nem minősíthető és minősítés nélküli eszközöket. Bővebb információ az Alapkezelő honlapján (<https://www.mbhalapkezezo.hu>).

## Az Alap közvetlen és közvetett részvénybefektetéseinek iparági összetétele



Az Alap tartalmaz iparági besorolás szerint csoportosítható befektetési eszközöket. Az ábra ezen besorolt eszközök megoszlását mutatja be.

## A kizárási lista iparágában tartott kitettségek

Nukleáris energia	0,00%	Szén	0,00%
Fegyvergyártás	0,00%	Fakitermelés	0,00%
Dohányipar	0,00%	Pálma olaj	0,00%
Alkohol	0,00%	Szerencsejáték	0,00%

A bemutatott mérték az Alapban található kibocsátók fenntarthatósági szempontból káros tevékenységgel járó iparágban keletkező árbevételének teljes árbevételhez viszonyított aránya és az adott értékpapírok portfólión belüli súlyának a szorzata.

## A legrosszabb ESG minősítésű (CCC és B) befektetések részletezése

ÖSSZESEN: 0%

A fenti táblázat azon befektetéseket foglalja össze, amelyek az ESG minősítés szerint a legkevésbé kedvező B és CCC besorolást kapták, a táblázatban szereplő százalék az érintett befektetés Alapon belüli aránya.

## Fogalomtár

**Árfolyam (egy jegyre jutó nettó eszözürték):** azt mutatja meg, hogy az Alap vagyontömegéből mennyi jut egy befektetési jegyre, ezen az értéken lehet megvenni illetve visszaváltani a befektetési jegyeket. A riportkészítés dátuma - előző hónap utolsó forgalmazási napja - szerint meghatározott árfolyamot mutatjuk be.

**Elszámolás:** a vételi / visszaváltási megbízás után mennyi idő alatt történik meg a pénzügyi teljesítés. (Pl.: a T+3 nap esetében a megbízás felvételét követő 3. forgalmazási napon érvényes árfolyamon kerül elszámolásra a tranzakció.)

**Befektetési időtáv:** a befektetési időtávot rövid-, közepes- és hosszú távra szokták tagolni. Rövid távnál jellemzően az egy év körüli, a közepes távnál az egy-három év körüli és a hosszú távnál az ezt meghaladó jellemzően 5 éven túli időtávra gondolnak. Az ajánlott minimum befektetési időtáv az Alap kockázatával (múltbeli árfolyamingadozásának tapasztalt mértékével összefüggésben kerül meghatározásra).

**ISIN:** (International Securities Identification Number): az értékpapírok egyedi, nemzetközi azonosítója.

**Összesített kockázati mutató:** iránymutató ad e termék más termékekhez viszonyított kockázati szintjéről. Azt mutatja meg, hogy a termék milyen valószínűséggel fog pénzügyi veszteséget okozni a piacok mozgása miatt vagy azért, mert nem tudjuk Önt kifizetni. A mutató az alap elméleti portfólióját modellező visszatekintő értékek napi hozamainak ingadozását veszi alapul az elmúlt 10 évre vonatkozóan. Az alacsonyabb értékeknél jellemzően alacsonyabb a kockázat és tipikusan alacsonyabb a hozam, míg a magasabb értékek felé nő a kockázat és a hozam.

**Nettó eszözürték:** a befektetési alapok vagyona csökkentve a kötelezettségeik értékével, az alapban kezelt teljes vagyon piaci értéke. A riportkészítés dátuma - előző hónap utolsó forgalmazási napja - szerint meghatározott értéket mutatjuk be.

**Portfólió:** a befektetési alapok által birtokolt eszközök összetételét, összességét jelenti.

**Szórás:** a hozamok átlagértékétől való átlagos eltérése, vagyis a múltban elért napi hozamok ingadozását méri, a táblázatban a riportkészítés dátumától - előző hónap utolsó forgalmazási napja - visszatekintő 6 havi, 1 éves, és 3 éves időszakra, (éven túl évesített) adatot mutatunk be.

**Sharpe mutató:** a kockázatmentes hozam feletti többlethozam és a szórás hányadosa, a táblázatban a riport készítés dátumától a riportkészítés dátumától - előző hónap utolsó forgalmazási napja - visszatekintő 6 havi, 1 éves, és 3 éves időszakra vonatkozó adatot mutatunk be.

**Max Drawdown mutató:** az Alap indulásától számítva, a múltban elért legmagasabb árfolyamértékhez képest a legnagyobb mértékű árfolyamesés százalékos mértékét mutatja meg.

## Jogi nyilatkozat

A forgalmazással kapcsolatos költségekről (vétel, tartás, eladás), az Alap befektetési politikájáról, valamint kockázatairól részletesen az Alap Tájékoztatójában és Kezelési Szabályzatában, továbbá a forgalmazási helyeken tájékozódhat. Jelen tájékoztatás nem teljes körű, ezért a megalapozott befektetési döntés érdekében kérjük, hogy olvassa el figyelmesen az Alap lehetséges kockázatairól és részletes feltételeiről az Alap Tájékoztatóját, Kezelési Szabályzatát és a Kiemelt Információkat Tartalmazó Dokumentumot, valamint az érintett forgalmazó befektetési szolgáltatási és a kiegészítő szolgáltatási tevékenység körébe tartozó termékekről és szolgáltatásokról szóló tájékoztatójának befektetési alapokról szóló részeit, továbbá érdeklődjön az egyes alapok értékpapírszámlán történő nyilvántartásának költségeiről. Csak e dokumentumok és információk együttes ismeretében hozható tudatos döntés arról, hogy a befektetés összhangban áll-e az Ön kockázattűrő képességével!

A tájékoztató dokumentációk elérhetők [www.mbhalapkezezo.hu](http://www.mbhalapkezezo.hu) honlapon és a forgalmazók közzétételi helyein. Jelen tájékoztatás a Kbtv 4.§ (1) bek. 55. pontja szerinti kereskedelmi



## Befektetési politika

Az Alap célja, hogy a részvénypiacok árfolyammozgásának tendenciáit kihasználva, az Alap kockázati profiljához igazodó kockázatvállalási szint mellett, a legmagasabb hozamot biztosítsa a befektetési jegyek vásárlóinak. Az Alapkezelő az Alap eszközeit elsősorban részvényekbe és közvetett részvénypiaci kitettséget nyújtó eszközökbe (döntően ETF-ekbe), valamint kisebb arányban állampapírokba és egyéb kamatozó instrumentumokba kívánja befektetni. Az Alap vagyonának befektetése során a biztosítói iparág részvényeire fókuszál, azaz döntően olyan vállalatokban vállal részvénypiaci kitettséget, melyek üzleti tevékenysége részben vagy jelentős mértékben a biztosítási szektorhoz kapcsolódik. Az Alap célja a tőkenövekedés. Az Alap földrajzi eloszlás tekintetében elsősorban a fejlett országokban, illetve a közép-európai térségben aktív társaságokra fókuszál.

## Kinek ajánljuk?

Az Alap működése nyilvános, befektetési jegyei lakossági és szakmai befektetők részére kerülnek kibocsátásra. Főbb befektetői profil: Az átlagosnál nagyobb kockázatot is felvállaló ügyfeleink, akik hosszútávon külföldi értékpapírokba, elsősorban az európai tőzsdékre bevezetett részvényekbe kívánnak fektetni, magas hozam elérésének céljából.

## Összesített kockázati mutató

Alacsonyabb kockázat Magasabb kockázat



## Ajánlott minimum befektetési időtáv



## Hozamok

	3 hó	6 hó	1 év	3 év	5 év	Indulástól	2023	2022	2021	2020	2019
Alap hozama	10,58%	11,96%	25,01%	8,21%	10,29%	7,44%	3,81%	-1,64%	20,41%	5,29%	23,23%
	Időszaki hozam		Évesített hozam			Naptári éves hozamok					

Az alapkezelői, forgalmazói, letétkezelői és egyéb költségek levonása utáni, egy jegyre jutó nettó eszközértékből számított hozamok, éven belül időszaki, éven túl évesített adatok. A múltbeli hozamok alakulása nem jelent garanciát az alap jövőbeli teljesítményére, hozamára.

## Portfólió menedzser



Lesták Richárd  
portfóliómenedzser

2011-ben szerzett közgazdász diplomát, amit a Budapesti Gazdasági Főiskola – Pénzügyi és Számviteli Karán Vállalati pénzügyek szakirányon mesterdiplomával bővített. Pályafutását 2011-ben a CIB Banknál kezdte, majd az OTP Bank Vagyonkezelési és Befektetési Szolgáltatási Igazgatóságán dolgozott. 2014-ben csatlakozott a MKB-Pannónia Alapkezelő csapatához mint portfólió menedzser, ahol feladata unit-linkéd vagyonkezelés és zártkörű abszolút hozamú alap menedzselése volt. 2020 decemberétől az MKB-Pannónia Alapkezelő első ESG alapjának portfóliókezelője, jelenleg az Alapkezelő részvényportfólió menedzsere.

## Deviza kitettség



## Alap adatai

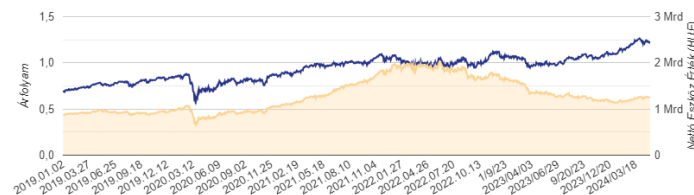
ISIN kód	HU0000702931
Alap devizaneme	HUF
Alap indulása	2015/10/08
Alap típusa	Részvényalap
Elszámolás	T+3 nap
Nettó eszközérték	1 254 127 281
Árfolyam	1,225610

## Az Alapra jellemző mutatók

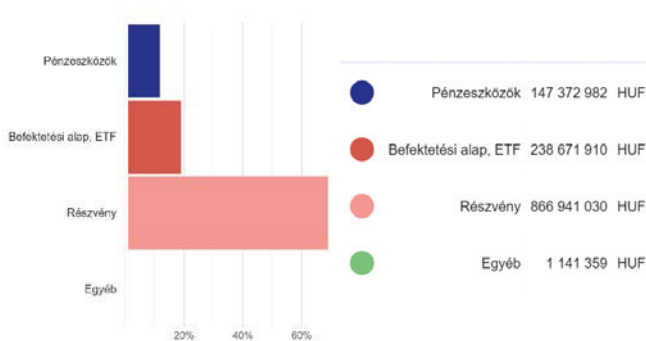
Nettó kitettség	100,00%
Max Draw Down indulástól	-44,15%

	6 hó	1 év	3 év
Az Alap szórása	7,34%	11,21%	17,32%
Az Alap Sharpe mutatója	1,62	1,09	0,02

## Árfolyam és nettó eszközérték alakulása



## Portfólió összetétel



## 10%-ot meghaladó eszközök

## Alapkezelői kommentár

## Fogalomtár

**Árfolyam (egy jegyre jutó nettó eszözérték):** azt mutatja meg, hogy az Alap vagyontömegéből mennyi jut egy befektetési jegyre, ezen az értéken lehet megvenni illetve visszaváltani a befektetési jegyeket. A riportkészítés dátuma - előző hónap utolsó forgalmazási napja - szerint meghatározott árfolyamot mutatjuk be.

**Elszámolás:** a vételi / visszaváltási megbízás után mennyi idő alatt történik meg a pénzügyi teljesítés. (Pl.: a T+3 nap esetében a megbízás felvételét követő 3. forgalmazási napon érvényes árfolyamon kerül elszámolásra a tranzakció.)

**Befektetési időtáv:** a befektetési időtávot rövid-, közepes- és hosszú távra szokták tagolni. Rövid távnál jellemzően az egy év körüli, a közepes távnál az egy-három év körüli és a hosszú távnál az ezt meghaladó jellemzően 5 éven túli időtávra gondolnak. Az ajánlott minimum befektetési időtáv az Alap kockázatával (múltbeli árfolyamingadozásának tapasztalt mértékével összefüggésben kerül meghatározásra.

**ISIN:** (International Securities Identification Number): az értékpapírok egyedi, nemzetközi azonosítója.

**Összesített kockázati mutató:** iránymutatást ad e termék más termékekhez viszonyított kockázati szintjéről. Azt mutatja meg, hogy a termék milyen valószínűséggel fog pénzügyi veszteséget okozni a piacok mozgása miatt vagy azért, mert nem tudjuk Önt kifizetni. A mutató az alap elméleti portfólióját modellező visszatekintő értékek napi hozamainak ingadozását veszi alapul az elmúlt 10 évre vonatkozóan. Az alacsonyabb értékeknél jellemzően alacsonyabb a kockázat és tipikusan alacsonyabb a hozam, míg a magasabb értékek felé nő a kockázat és a hozamvárás is. Ez a besorolás változhat az Alap élettartama alatt.

**Nettó eszközérték:** a befektetési alapok vagyona csökkentve a kötelezettségeik értékével, az alapban kezelt teljes vagyon piaci értéke. A riportkészítés dátuma - előző hónap utolsó forgalmazási napja - szerint meghatározott értéket mutatjuk be.

**Portfólió:** a befektetési alapok által birtokolt eszközök összetételét, összességét jelenti.

**Szórás:** a hozamok átlagértékétől való átlagos eltérése, vagyis a múltban elért napi hozamok ingadozását méri, a táblázatban a riportkészítés dátumától - előző hónap utolsó forgalmazási napja - visszatekintő 6 havi, 1 éves, és 3 éves időszakra, (éven túl évesített) adatot mutatunk be.

**Sharpe mutató:** a kockázatmentes hozam feletti többlethozam és a szórás hányadosa, a táblázatban a riport készítés dátumától a riportkészítés dátumától - előző hónap utolsó forgalmazási napja - visszatekintő 6 havi, 1 éves, és 3 éves időszakra vonatkozó adatot mutatunk be.

**Max Drawdown mutató:** az Alap indulásától számítva, a múltban elért legmagasabb árfolyamértékhez képest a legnagyobb mértékű árfolyamesés százalékos mértékét mutatja meg.

## Jogi nyilatkozat

A forgalmazással kapcsolatos költségekről (vétel, tartás, eladás), az Alap befektetési politikájáról, valamint kockázatairól részletesen az Alap Tájékoztatójában és Kezelési Szabályzatában, továbbá a forgalmazási helyeken tájékozódhat. Jelen tájékoztatás nem teljes körű, ezért a megalapozott befektetési döntés érdekében kérjük, hogy olvassa el figyelmesen az Alap lehetséges kockázatairól és részletes feltételeiről az Alap Tájékoztatóját, Kezelési Szabályzatát és a Kiemelt Információkat Tartalmazó Dokumentumot, valamint az érintett forgalmazó befektetési szolgáltatási és a kiegészítő szolgáltatási tevékenység körébe tartozó termékekről és szolgáltatásokról szóló tájékoztatójának befektetési alapokról szóló részeit, továbbá érdeklődjön az egyes alapok értékpapírszámlán történő nyilvántartásának költségeiről. Csak e dokumentumok és információk együttes ismeretében hozható tudatos döntés arról, hogy a befektetés összhangban áll-e az Ön kockázattűrő képességével!

A tájékoztató dokumentációk elérhetők [www.mbalapkezezo.hu](http://www.mbalapkezezo.hu) honlapon és a forgalmazók közzétételi helyein.

Jelen tájékoztatás a Kbtv 4.§ (1)bek. 55. pontja szerinti kereskedelmi kommunikációnak minősül, azonban nem minősül ajánlat tételnek, ajánlattételi felhívásnak befektetési vagy adójogi tanácsadásnak. **Az Alap alapkezelője az MBH Alapkezelő Zrt. (tev. eng. sz.: H-EN-III-22/2022), vezető forgalmazója az MBH Bank Nyrt. (tev. eng. sz.: H-EN-I-57/2023., a Budapest Értéktőzsde tagja).**