

PRÉMIUM EGÉSZSÉGPÉNZTÁR

**ÉVES BESZÁMOLÓ
KIEGÉSZÍTŐ MELLÉKLETE**

2019

I. BEVEZETŐ RÉSZ

1.) A PÉNZTÁR ALAPÍTÁSÁRA VONATKOZÓ ADATOK

Az PRÉMIUM Egészségpénztár működési formáját tekintve területi elven működő nyílt kiegészítő Egészségpénztár. Tagja lehet bárki önkéntes választása alapján, aki az Önkéntes Kölcsönös Biztosító Pénztárakról szóló 1993. évi XCVI. Törvény (továbbiakban: Öpt.)16. §-ban foglaltaknak megfelel. A Pénztár a Szolgáltatási szabályzatában meghatározottak szerint az egészség megőrzését elősegítő szolgáltatásokat nyújt, valamint egészségügyi célú önszegélyező feladatokat lát el.

Elnevezése:

PRÉMIUM Önkéntes Egészség- és Önszegélyező Pénztár
Rövidített neve: PRÉMIUM Egészségpénztár

Az alapítás időpontja:

2002. augusztus 29.

Típusa:

Az Öpt. hatálya alá tartozó nyílt kiegészítő egészségpénztár.

Székhelye:

1138 Budapest, Dunavirág u. 2-6.

A Pénztár nyilvántartásba vételi száma: 240

A Pénztár adószáma: 18177734-2-41

A Pénztár számlavezető bankja, és számlaszáma:

UniCredit Bank Zrt, 10918001-00000005-06060007

Tevékenységi köre, szolgáltatásai:

1. Kiegészítő egészségbiztosítási szolgáltatások
 - a) a társadalombiztosítási ellátás keretében igénybe vehető egészségügyi szolgáltatások kiegészítése, vagy helyettesítése (beleértve a közösségi szolgáltatásként igénybe vehető szolgáltatásokat is);
 - b) gyógytorna, gyógy-masszázs, fizioterápia
 - c) a vak személy részére vásárolt speciális könyvek árának támogatása;
 - d) a megváltozott egészségi állapotú személyek életvitelét megkönnyítő speciális eszközök árának, valamint lakókörnyezetük szükségleteikhez igazodó átalakítása költségeinek támogatása;
 - e) a vakvezető kutyával összefüggésben felmerült költségek támogatása;
 - f) a szenvedélybetegségről való leszoktatásra irányuló kezelések;
 - g) a Pénztár egészségügyi célú önszegélyező feladatának ellátása körében nyújtott
 - gyógyszer és gyógyászati segédeszköz árának és házhozszállításának a kiegészítő önszegélyező szolgáltatási körbe tartozó támogatása;
 - kieső jövedelem teljes vagy részbeni pótlása betegség miatt; keresőkép telenség esetén;
 - h) az egészségügyi államigazgatási szerv által nyilvántartásba vett, gluténmentes speciális élelmiszerek vásárlásának támogatása;
 - i) szolgáltatást finanszírozó egészségbiztosítások (betegség biztosítások) díjának fizetése

2. Életmódjavító egészségpénztári szolgáltatások
 - a. a természetgyógyászati szolgáltatások;
 - b. aktív testmozgást segítő sporteszközök vásárlásának támogatása;
 - c. gyógyteák, fog- és szájjápolási termékek vásárlásának támogatása
3. Tartós lekötésű (minimum két éves) egészségügyi megtakarítás őrzése
4. Közösségi szolgáltatások
5. Kiegészítő önszegélyező szolgáltatások
 - a) gyermekszületés, örökbefogadás támogatása,
 - b) gyermekszületéssel kapcsolatos ellátások kiegészítése,
 - c) nevelési év kezdési, tanévkezdési támogatás,
 - d) felsőoktatási intézményben tanulók költségtérítése,
 - e) lakáscélú jelzáloghitel törlesztésének támogatása,
 - f) idősgondozás támogatása,
 - g) temetési segély közeli hozzátartozó halála esetén.

2.) ÁLTALÁNOS ADATOK

A Pénztár könyvvezetésének módja:

Pénzforgalmi szemléletű kettős könyvvitel

A beszámolási időszak:

2019. 01. 01. - 2019. 12. 31.

Kiegészítő vállalkozási tevékenység

Az Egészségpénztár kiegészítő vállalkozási tevékenységet folytathat a Pénzügyi Szervezetek Állami Felügyelete (jelenleg Magyar Nemzeti Bank) EN-IV/M-29/2009 számú engedélye alapján.

Az Egészségpénztár a kiegészítő vállalkozási tevékenység keretében az alábbi tevékenységeket folytathatja:

- TEÁOR 70.22 „Üzletviteli, egyéb vezetési tanácsadás”
- TEÁOR 82.30 „Konferencia, kereskedelmi bemutató szervezése”
- TEÁOR 73.11 „Reklámügynöki tevékenység”
- TEÁOR 63.11 „Adatfeldolgozás, web-hoztíng szolgáltatás”
- TEÁOR 82.99 „Máshova nem sorolt egyéb kiegészítő üzleti szolgáltatás”

A tagdíjbevételek tartalékonkénti megosztása 2019-ben

| Befizetések megoszlása | Fedezeti tartalék | Működési tartalék | Likviditási tartalék |
|--|--|-------------------|----------------------|
| Tagdíj befizetés 120.000,- forintig | 93,5 % | 6,5 % | 0 % |
| Tagdíj befizetés 120.000,- forint felett | 95,5 % | 4,5 % | 0 % |
| Támogatás (adomány) | A támogató (adományozó) rendelkezése alapján, de minimum 3% a Működési alap javára | | |

Kihelyezett tevékenységek:

A Pénztár a marketing, sales, informatikai, és üzemeltetési feladatok ellátását kihelyezte.

A megbízott vállalkozó:

Neve: Prémium Pénztárszolgáltató Kft
Székhelye: 1138 Budapest, Dunavirág u. 2-6.

A beszámoló könyvvizsgálatát végzi:

A Pénztár könyvvizsgálói feladatainak ellátásáért felelős személy adatai:

Név: Patai Lászlóné (1101 Budapest, Hungária krt. 5-7.)
Kamarai tagság száma: TPT003594
Pénztári minősítésének száma: EPT-00084/05

A beszámoló összeállítója:

Almási Ádám
PM regisztrációs száma: 196939

A beszámoló aláírói:

Dr. Váradi Péter az Igazgatótanács elnöke
Pataki Tamásné ügyvezető igazgató

Jogszabályi háttér:

A pénztár tevékenységét, gazdálkodását az Önkéntes Kölcsönös Biztosító Pénztárakról szóló 1993. évi XCVI. törvény, a 252/2000. (XII. 24.) sz. Kormányrendelet, valamint a 268/1997. (XII. 22.) sz. Kormányrendelet szabályozza.

3.) A SZÁMVITELI POLITIKA FŐBB VONÁSAI

A Pénztár Számviteli politikájában rögzíti a Számviteli törvény gyakorlati végrehajtásához szükséges előírásokat, a követendő módszereket, eljárásokat, amelyek a Pénztár adottságának leginkább megfelelő számviteli rendszer kialakítását eredményezik.

A számviteli politika célja, hogy a Pénztár olyan számviteli rendszert alkalmazzon, amely alapján olyan időszaki és éves beszámoló készíthető, amely a Pénztár működéséről, gazdálkodásáról megbízható, valós információt nyújt.

A beszámoló valóságát biztosítja, hogy a Pénztár főkönyvi és analitikus nyilvántartási rendszere, a bizonylati fegyelemre vonatkozó előírások a Számviteli törvény és a Pénztár könyvvezetési sajátosságaira vonatkozó kormányrendelet előírásai alapján, a számviteli alapelveknek megfelelően kerültek kialakításra.

A Számviteli törvény alapelvei közül az időbeli elhatárolás elvét a Pénztár nem alkalmazhatja, figyelemmel a pénzforgalmi szemléletű könyvvezetésre, ami a ténylegesen befolyt bevételeket és teljesített kiadásokat tartalmazza.

A teljesség elvénél figyelembe kell venni, hogy a pénzforgalmi szemlélet miatt nem alkalmazható a számviteli törvény azon előírása, mely szerint a mérleg fordulónapja és a mérlegkészítés napja között ismertté vált, a beszámolót befolyásoló események hatásai a mérlegben szerepeljenek.

A könyvvezetés módja

A PRÉMIUM Egészségpénztár könyvvezetési kötelezettségének a 2000. évi C törvény és a 252/2000. (XII. 24.) Kormányrendelet által előírt szabályok szerint tesz eleget. Az egészségpénztár vagyoni és pénzügyi helyzetére ható eseményekről a kettős könyvvitel rendszerében pénzforgalmi szemléletű nyilvántartást vezet, melyet a hó végével, valamint az üzleti év végével zár le. A könyvvezetés magyar nyelven, a Magyar Köztársaság pénznemében történik.

A beszámoló készítés rendje

Az évközi és éves beszámolók formáját, szerkezetét a 252/2000. (XII.24.) Kormányrendelet határozza meg.

A Pénztár beszámolási kötelezettsége rendszeres és eseti adatszolgáltatásra terjed ki. Rendszeres beszámoló az éves pénztári beszámoló, és a negyedéves jelentés. Eseti beszámoló készítési kötelezettség áll fenn a rendelet által meghatározott egyedi esetekben.

Ebben az évben a Pénztárnak eseti beszámolót kellett készítenie tekintettel arra, hogy a Medicina Egészségpénztár 2019.03.31.-i fordulónappal beolvadt a Prémium Egészségpénztárba.

Amortizációs politika

A Pénztár értékcsökkenést negyedévente, a használatbavételt követő negyedév első napjától kezdődően számol el az immateriális javak és tárgyi eszközök után.

A leírás alapja az eszközök bruttó értéke. A Pénztár az értékcsökkenés elszámolásánál a bekerülési értéket maradványértékkel nem csökkentheti. Az értékcsökkenést a Kormányrendelet 27.§ (2) bekezdésében meghatározott leírási kulcsok szerint számolja el.

A kis értékű – 100 eFt egyedi bekerülési érték alatti – tárgyi eszközök, szellemi termékek beszerzési értékét a Pénztár egy összegben, folyó kiadásként számolja el.

Az egyes eszközök- és forráscsoportok értékelési eljárásai

Az eszközök és források értékelését a számviteli politika keretében készített Eszköz-forrás értékelési szabályzat alapján végzi a Pénztár.

A befektetett eszközök és a tárgyi eszközök a mérlegben tényleges bekerülési értéken szerepelnek.

A Pénztár a mérlegben a követeléseket és kötelezettségeket a jogszabályi előírások szerinti értéken szerepelteti, hosszú lejáratú kötelezettséget nem mutathat ki.

II. A MÉRLEGHEZ KAPCSOLÓDÓ KIEGÉSZÍTÉSEK

A 2019. december 31-i mérlegtételek az alábbiak szerint alakulnak:

1.) ESZKOZÖK

A PRÉMIUM Egészségpénztár mérleg főösszege 2019. december 31-én **26 667 204 eFt**. Az eszközök összetételét az alábbi táblázat mutatja:

Prémium Egészségpénztár
2019. évi Éves beszámoló Kiegészítő melléklete

| Megnevezés | Előző évi beszámoló záró adatai | összes eszközhöz viszonyított arány | Tárgyévi beszámoló záró adatai | Összes eszközhöz viszonyított arány (%) | adatok ezer Ft-ban összes eszközhöz viszonyított arány változása |
|---|---------------------------------|-------------------------------------|--------------------------------|---|---|
| ESZKÖZÖK (AKTIVÁK) ÖSSZESEN | 19 665 995 | 100,00% | 26 667 204 | 100,00% | n.é. |
| Befektetett eszközök | 6 115 883 | 31,10% | 6 418 708 | 24,07% | -7,03% |
| I. Immateriális javak | 34 054 | 0,17% | 110 325 | 0,41% | 0,24% |
| Vagyoni értékű jogok | 199 | 0,00% | 22 266 | 0,08% | 0,08% |
| Szellemi termékek | 33 855 | 0,17% | 88 059 | 0,33% | 0,16% |
| II. Tárgyi eszközök | 5 657 | 0,03% | 8 465 | 0,03% | 0,00% |
| Ingatlanok és kapcsolódó vagyoni ért.jogok | 0 | 0,00% | 0 | 0,00% | 0,00% |
| Gépek berendezések, felszerelések, járművek | 2 325 | 0,01% | 8 465 | 0,03% | 0,02% |
| Beruházások, felújítások | 3 332 | 0,02% | 0 | 0,00% | -0,02% |
| Beruházásra adott előlegek | 0 | 0,00% | 0 | 0,00% | 0,00% |
| III. Befektetett pénzügyi eszközök | 6 076 172 | 30,90% | 6 299 918 | 23,62% | -7,28% |
| 1. Egyéb tartós részesedések | 93 000 | 0,47% | 123 000 | 0,46% | -0,01% |
| 2. Egyéb tartósan adott kölcsön | 900 | 0,00% | 877 | 0,00% | 0,00% |
| a) Munkavállalók részére nyújtott kölcsön | 900 | 0,00% | 877 | 0,00% | 0,00% |
| b) Hosszú lejáratú bankbetétek | 0 | 0,00% | 0 | 0,00% | 0,00% |
| 3. Tartós hitelviszonyt megtestesítő értékpapírok | 5 982 272 | 30,42% | 6 176 041 | 23,16% | -7,26% |
| IV. Üzemeltetésre, kezelésre átadott eszközök | 0 | 0,00% | 0 | 0,00% | 0,00% |
| Forgóeszközök | 13 550 112 | 68,90% | 20 248 496 | 75,93% | 7,03% |
| I. Készletek | 0 | 0,00% | 0 | 0,00% | 0,00% |
| II. Követelések | 9 723 780 | 49,44% | 12 282 039 | 46,06% | -3,38% |
| Tagdíjkövetelések | 9 636 359 | 49,00% | 12 196 184 | 45,73% | -3,27% |
| Követelések áruszállításból és szolgáltatásból (veők) | 63 943 | 0,33% | 62 214 | 0,23% | -0,10% |
| 3. Egyéb követelések | 23 478 | 0,12% | 23 641 | 0,09% | -0,03% |
| III. Értékpapírok | 2 088 358 | 10,62% | 4 069 045 | 15,26% | 4,64% |
| 1. Egyéb részesedések | 0 | 0,00% | 0 | 0,00% | 0,00% |
| Forgatási célú, hitelviszonyt megtestesítő értékpapírok | 2 088 358 | 10,62% | 4 069 045 | 15,26% | 4,64% |
| IV. Pénzeszközök | 1 727 077 | 8,78% | 3 896 288 | 14,61% | 5,83% |
| Pénztárak | 27 | 0,00% | 17 | 0,00% | 0,00% |
| Pénztári elszámolási számla | 677 966 | 3,43% | 472 806 | 1,77% | -1,68% |
| Elkölönített betétszámla | 1 049 084 | 5,33% | 1 853 465 | 6,95% | 1,62% |
| Rövid lejáratú bankbetétek | 0 | 0,00% | 1 570 000 | 5,89% | 5,89% |
| V. Egyéb aktív pénzügyi elszámolások | 10 897 | 0,06% | 1 124 | 0,00% | -0,06% |

1.1) BEFEKTETETT ESZKÖZÖK

A befektetett eszközök mérleg szerinti összege **6 418 708 eFt.** A növekedés mértéke az előző évhez képest nem jelentős: 4,95%. Ezen belül, az immateriális javak értéke jelentősen (223,97 %-al), a Befektetett pénzügyi eszközök értéke 3,68%-al, a tárgyi eszközök értéke pedig 49,64%-al nőtt. Az immateriális javak jelentős növekedése mögött az áll, hogy a Pénztár megvásárolta a működési tevékenységéhez tartozó „Medio” szoftver forráskódját, valamint a beolvadó Medicina Pénztár által hozott licence díj nettó értéke is növelte az állományt.

A befektetett eszközök nettó értékéből: **110 325 eFt**-ot az immateriális javak, **8 465 eFt**-ot a tárgyi eszközök, **877 eFt**-ot a munkavállalók részére nyújtott kölcsön, **123 000 eFt**-ot egyéb tartós részesedések tesznek ki. A Tartós hitelviszonyt megtestesítő értékpapírok értéke **6 176 041 eFt.** mely 3,24 %-al növekedett az előző évhez képest, és a befektetett eszközök 96,22%-át jeleníti meg.

A szellemi termékek jelentős növekedésének oka, hogy a Pénztár megvásárolta a Medio szoftver licence-ét 67 310 eFt értékben.

Az immateriális javak és tárgyi eszközök bruttó értékének, értékcsökkenési leírásának, valamint nettó értékének alakulását az alábbi táblázatok részletezik:

Bruttó érték

adatok ezer Ft-ban

| Magnevezés | Nyitó | Növekedés | Csökkenés | Záró |
|-----------------------------|----------------|----------------|---------------|----------------|
| Szellemi termékek | 117 546 | 96 278 | - | 213 824 |
| Vagyoni értékű jogok | 18 082 | 70 856 | - | 88 938 |
| IMMATERIÁLIS JAVAK | 135 628 | 167 134 | - | 302 762 |
| Ingatlanok | - | - | - | - |
| Műszaki Gépek, berendezések | 18 321 | 29 276 | 230 | 47 367 |
| Egyéb gépek berendezések | 8 830 | 1 599 | 241 | 10 188 |
| Járművek | 10 120 | - | - | 10 120 |
| Beruházások | 3 332 | 87 780 | 91 112 | 0 |
| Beruházásra adott előleg | - | - | - | 0 |
| TÁRGYI ESZKÖZÖK | 40 603 | 118 655 | 91 583 | 67 675 |

Értékcsökkenés

adatok ezer Ft-ban

| Magnevezés | Nyitó | Növekedés | Csökkenés | Záró |
|-----------------------------|----------------|---------------|------------|----------------|
| Szellemi termékek | 83 690 | 42075 | 0 | 125 765 |
| Vagyoni értékű jogok | 17 883 | 48789 | 0 | 66 672 |
| IMMATERIÁLIS JAVAK | 101 573 | 90864 | 0 | 192 437 |
| Ingatlanok | - | 0 | 0 | 0 |
| Műszaki Gépek, berendezések | 16 744 | 22472 | 38 | 39 178 |
| Egyéb gépek berendezések | 8 582 | 1514 | 184 | 9 912 |
| Járművek | 9 620 | 500 | 0 | 10 120 |
| Beruházások | 0 | 0 | 0 | 0 |
| Beruházásra adott előleg | 0 | 0 | 0 | 0 |
| TÁRGYI ESZKÖZÖK | 34 946 | 24 486 | 222 | 59 210 |

Nettó érték

adatok ezer Ft-ban

| Magnevezés | Nyitó | Növekedés | Csökkenés | Záró |
|-----------------------------|---------------|----------------|----------------|----------------|
| Szellemi termékek | 33 856 | 96 278 | 42 075 | 88 059 |
| Vagyoni értékű jogok | 199 | 70 856 | 48 789 | 22 266 |
| IMMATERIÁLIS JAVAK | 34 055 | 167 134 | 90 864 | 110 325 |
| Ingatlanok | - | 0 | 0 | 0 |
| Műszaki Gépek, berendezések | 1 577 | 29 314 | 22 702 | 8 189 |
| Egyéb gépek berendezések | 248 | 1 783 | 1 755 | 276 |
| Járművek | 500 | 0 | 500 | 0 |
| Beruházások | 3 332 | 87 780 | 91 112 | 0 |
| Beruházásra adott előleg | - | 0 | 0 | 0 |
| TÁRGYI ESZKÖZÖK | 5 657 | 118 877 | 116 069 | 8 465 |

Az tárgyi eszközök állományának nettó, mérleg szerinti értéke **8 465 eFt**, amely az összes eszközállományon belül **0,03 %-ot** képvisel.

A tárgyi eszközök összetevői nettó értéken: **8 189 eFt** a műszaki gépek, berendezések, **276 eFt** egyéb gépek berendezések, **0 eFt** a személygépkocsik, **0 eFt** az ingatlanok, és **0 eFt** a Befejezetlen beruházások értéke.

A Befektetett eszközökön belül az Értékpapírok és a Munkavállalók részére nyújtott kölcsönök alakulását az alábbi táblázat mutatja:

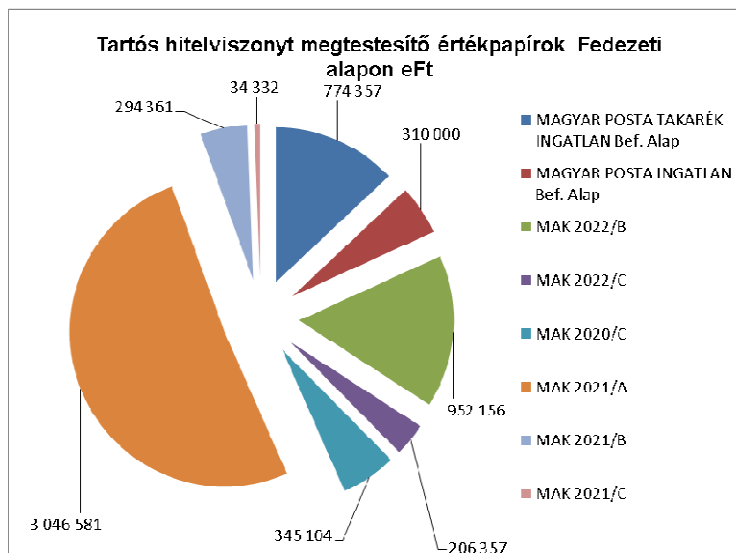
adatok ezer Ft-ban

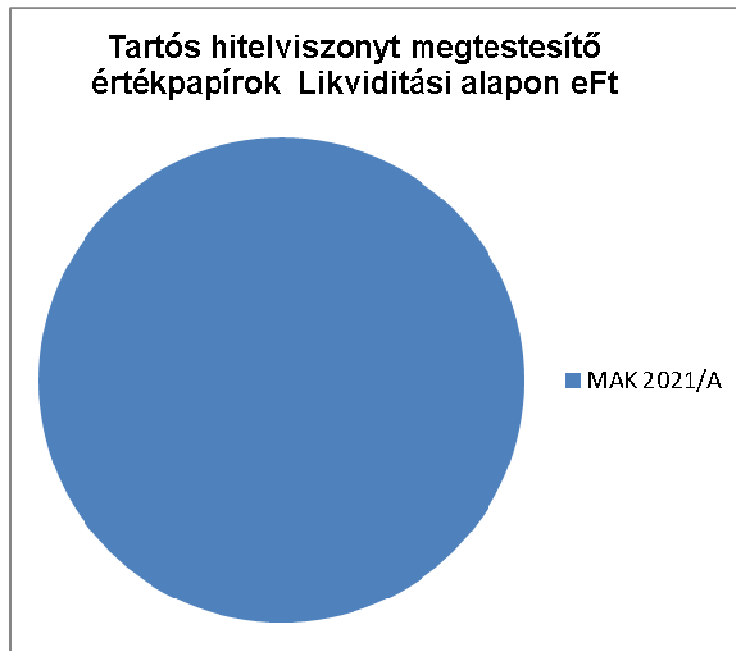
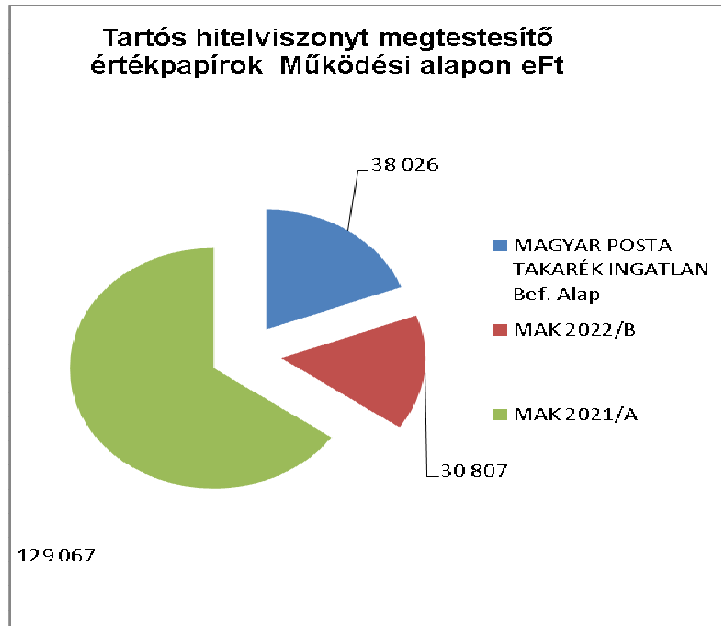
| Megnevezés | Nyitó | Növekedés | Csökkenés | Záró |
|--|------------------|------------------|------------------|------------------|
| Tartós hitelviszonyt megtestesítő értékpapírok | 5 982 272 | 1 890 415 | 1 696 646 | 6 176 041 |
| ÉRTÉKPAPÍROK | 5 982 272 | 1 890 415 | 1 696 646 | 6 176 041 |
| Megnevezés | Nyitó | Növekedés | Csökkenés | Záró |
| Munkavállalók részére nyújtott kölcsön | 900 | 300 | 323 | 877 |
| NYÚJTOTT KÖLCSÖN | 900 | 300 | 323 | 877 |
| Megnevezés | Nyitó | Növekedés | Csökkenés | Záró |
| Üzletrész | 93 000 | 30 000 | 0 | 123 000 |
| ÜZLETRÉSZ | 93 000 | 30 000 | 0 | 123 000 |

Tartós hitelviszonyt megtestesítő értékpapírok darabszáma, névértéke, nettó bekerülési értéke és alaponkénti megoszlása

adatok ezer Ft-ban

| Megnevezés | ezer db | Névérték | Nettó árfolyam érték | Fedezeti | Működési | Likviditási |
|---|------------------|------------------|----------------------|------------------|----------------|---------------|
| MAGYAR POSTA TAKARÉK INGATLAN Bef. Alap | 728 058 | 728 058 | 812 383 | 774 357 | 38 026 | 0 |
| MAGYAR POSTA INGATLAN Bef. Alap | 277 600 | 277 600 | 310 000 | 310 000 | 0 | 0 |
| MAK 2022/B | 95 | 950 000 | 982 964 | 952 157 | 30 807 | 0 |
| MAK 2022/C | 20 | 200 000 | 206 357 | 206 357 | 0 | 0 |
| MAK 2020/C | 34 | 342 390 | 345 104 | 345 104 | 0 | 0 |
| MAK 2021/A | 322 | 3 221 000 | 3 190 540 | 3 046 581 | 129 067 | 14 892 |
| MAK 2021/B | 29 | 288 000 | 294 361 | 294 361 | 0 | 0 |
| MAK 2021/C | 4 | 35 000 | 34 332 | 34 332 | 0 | 0 |
| Összesen | 1 006 162 | 6 042 048 | 6 176 041 | 5 963 249 | 197 900 | 14 892 |
| Arány | | | | 96,55% | 3,20% | 0,24% |





Két munkavállaló rendelkezik a Pénztár felé kölcsön tartozással. Melyek két pénztári beolvadás eredményeképpen kerültek a Pénztár könyveibe.

Az üzletrész növekedés ugyancsak a beolvadások eredménye, mert a Medicina Egészségpénztár 100% tulajdonában állt a Medicina Szolgáltató Kft.

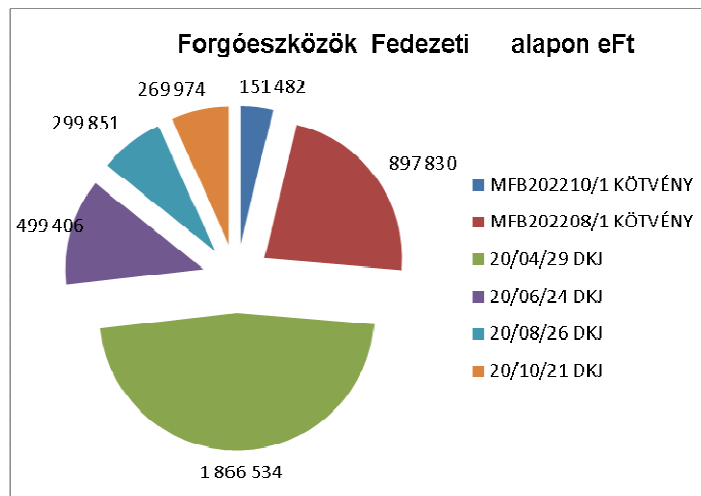
1.2) FORGÓESZKÖZÖK

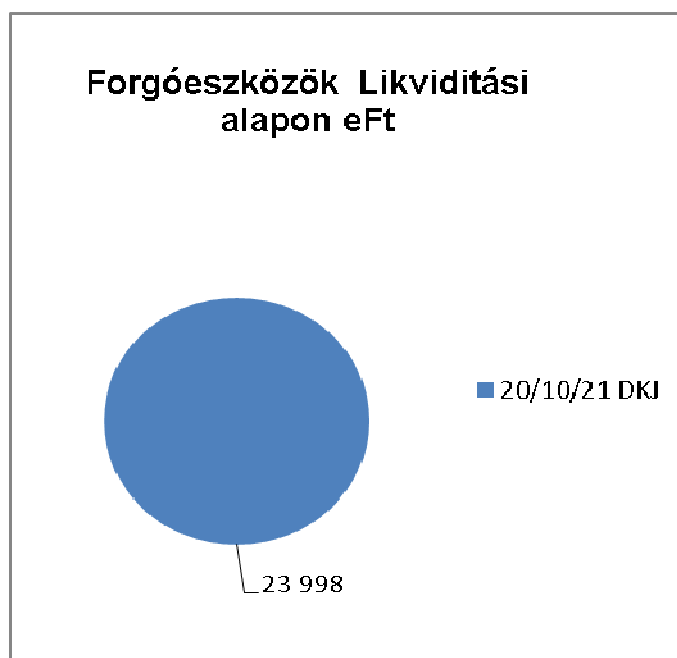
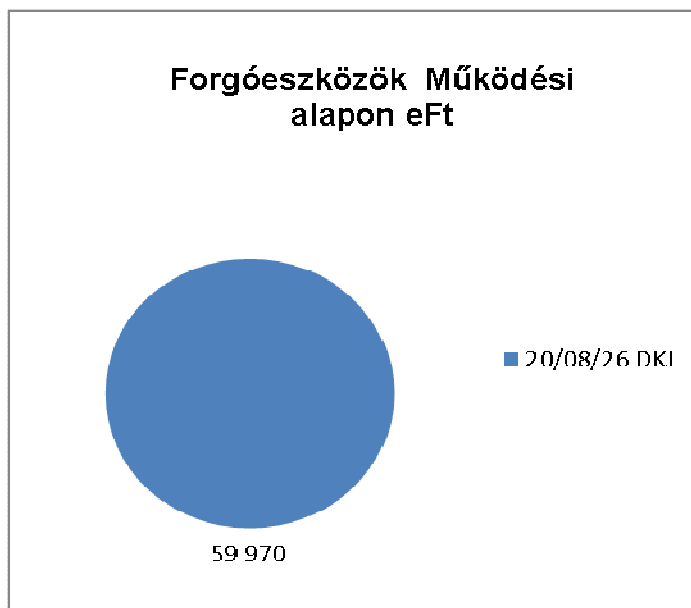
A forgóeszközök mérlegben kimutatott értéke **20 248 496 eFt**, amely az összes eszközérték 75,93%-át teszik ki. Ennek döntő hányada (60,66%), a 2019-ben, a tagok részéről vállalt, de azt -részben vagy teljes mértékben- meg nem fizetett tagdíjak miatti tagdíjkövetelés (12 196 184 eFt). Jelentős súlyt képviselnek még a Pénzeszközök (14,61%), melyek összértéke: 3 896 288 eFt. A Forgatási célú értékpapírok állománya a forgóeszközök 15,26 %-át teszi ki, értéke: 4 069 045 eFt.

Értékpapírok:

adatok ezer Ft-ban

| Megnevezés | ezer db | Névérték | Nettó bekerülési érték | Fedezeti | Működési | Likviditási |
|---------------------|------------|------------------|------------------------|------------------|---------------|---------------|
| MFB202210/1 KÖTVÉNY | 15 | 150 000 | 151 482 | 151 482 | 0 | 0 |
| MFB202208/1 KÖTVÉNY | 90 | 900 000 | 897 830 | 897 830 | 0 | 0 |
| 20/04/29 DKJ | 187 | 1 870 000 | 1 866 534 | 1 866 534 | 0 | 0 |
| 20/06/24 DKJ | 50 | 500 000 | 499 406 | 499 406 | 0 | 0 |
| 20/08/26 DKJ | 36 | 360 000 | 359 821 | 299 851 | 59 970 | 0 |
| 20/10/21 DKJ | 29 | 294 000 | 293 972 | 269 974 | 0 | 23 998 |
| Összesen | 407 | 4 074 000 | 4 069 045 | 3 985 077 | 59 970 | 23 998 |
| Arány | | | | 97,94% | 1,47% | 0,59% |





A fedezeti alap tartalékának értékpapírba fektetett része 3 985 077 eFt, a **működési alap** tartalékának értékpapírba fektetett része 59 970 eFt, a **likviditási alap** tartalékának értékpapírba fektetett része 23 998 eFt. **Az alapok közötti megoszlás százaléka:** fedezeti alap 97,94%, működési alap 1,47% és a likviditási alap 0,59%.

Pénztárunk 2017.09.30-al felmondta szerződését a Diófa Alapkezelő Zrt.-vel, mint vagyonkezelővel. A vagyont saját kezelésünkbe vettük, alkalmazott -Fülep Zsolt- befektetési vezető irányításával.

Befektetési összefoglaló

Makrogazdasági és kötvénypiaci helyzet

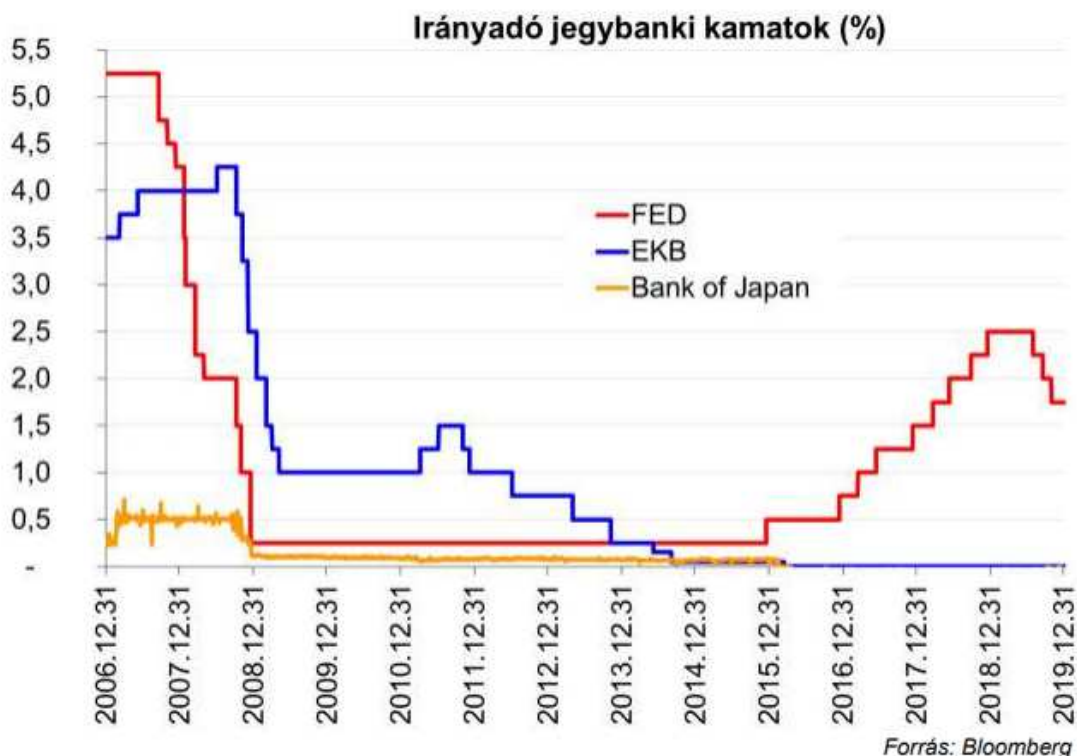
2019 a lassulás éve volt a világgazdaságban. A hosszú távú növekedési ciklus nem tört meg, ebben csak kisebb korrekciót láthattunk. A tényadatok az év első felében még vegyesen alakultak, egyes régiókban – például az USA-ban - fennmaradt a tempós növekedés, míg másutt – például Európában – már az év első felében is határozottan látszódtak a lassulás jelei.

Az előretekintő üzleti bizalmi indexek a világ nagyobb részén határozottan gyengülő képet mutattak, főként a konjunktúrára fokozottan érzékeny feldolgozóiparban. A gazdasági és piaci szereplők várakozásaira kifejezetten negatívan hatottak a kereskedelmi háborúskodással kapcsolatos aggodalmak, melyek az év során többször felerősödtek. Az év utolsó hónapjaiban valamelyest javultak a várakozások, amiben az USA és Kína között körvonalazódó (átmeneti) megállapodásnak is szerepe volt.

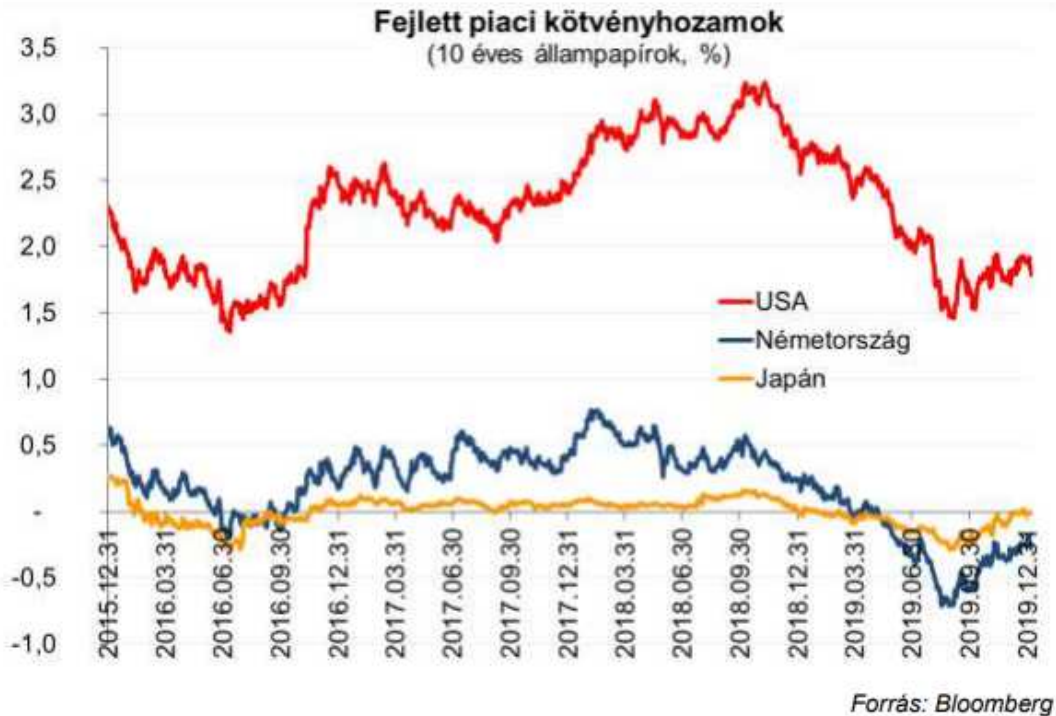
Az év egészére jellemző volt, hogy miközben a feldolgozóiparban szinte mindenütt megjelentek a lassulási félelmek, addig a szolgáltatói szektorban jellemzően kitartott az optimizmus. Ezt a viszonylag magas, egyes térségekben tovább növekvő foglalkoztatási szint, illetve a jövedelmek emelkedése tudta megalapozni.

A globális növekedés lassulása az inflációs tényadatokban, illetve várakozásokban is tükröződött. A lanyhuló gazdasági aktivitás hatására az áremelkedési tempó a világ meghatározó gazdaságaiban mérséklődött, annak ellenére, hogy a munkaerőpiac számos országban – pl. az USA-ban, vagy Németországban – továbbra is viszonylag feszes maradt. Az év végén – a 2018 végi alacsony bázis kiesése miatt – némileg megugrottak a 12 havi inflációs mutatók.

A globális lassulás és a recesszió veszélynek felbukkanása a monetáris politikában is éreztette a hatását. A lassulás erősödő jeleit látva a Fed három lépcsőben összesen 75 bázisponttal csökkentette az irányadó kamatszintet az USA-ban. Az EKB sem maradt tétlen: egy kisebb kamatvágással és egyéb élénkítő lépések beharangozásával próbálta ellensúlyozni a kifejezetten borús üzleti kilátásokat. Más jegybankok is a monetáris lazítás eszközeihez nyúltak, emellett a kormányokra is egyre nagyobb nyomás nehezedett, hogy bevesseék a költségvetési élénkítés fegyverét. Kínában például a jegybank mellett a fiskális politika is élénkítőbb üzemmódba váltott, miután a korábban megindult gazdasági lassulást a kereskedelmi háború kockázatai is erősítették.



A fejlett kötvénypiacokra kedvezően hatott a makrogazdasági és jegybanki fordulat: a nyár végéig a kamatvárákozások szinte minden főbb piacon és lejáraton csökkentek. A beárazott további lazításnak köszönhetően az USA-ban is inverzzé vált a hozamgörbe. Európában is lefelé csorogtak a hozamok, a 10 éves német államkötvénytől elvárt hozam augusztus végén – szeptember elején újabb történelmi mélységekbe süllyedt, majd az őszi hónapoktól kezdve kisebb normalizálódást láthattunk a fejlett kötvénypiacokon. A japán hosszú hozamok is folyamatosan negatív tartományban, illetve nulla körül tartózkodtak.



Az általános hozamcsökkenés hatására beinduló „hozamvadászat” egyik nyertesei az európai periféria-országok voltak, melyek a német hozamok mélyrepülésének köszönhetően az év középső szakaszában szintén beszakadtak.

A fejlődő kötvénypiacoknak is jó hátszelet adott a fejlett piacokon tapasztalt hozamcsökkenés, illetve a dollár erősödésének megtorpanása. A globális kockázati étvágy év eleji feltámadását követően azonban a nyári hónapokban átmenetileg mérséklődött a feltörekvő piaci alapokba érkező tőkebeáramlás.

Közép-Európa makrogazdasági szempontból továbbra is a „feltörekvőnek” nevezett országcsoporthoz tartozik. Bár a német gazdaság tempóvesztésének hatására a térségünkben is megjelentek a lassulás jelei, a belső tényezők (fogyasztás, beruházások) és az EU-források nemzetközi szinten továbbra is viszonylag magas növekedési tempót biztosítottak. A belső kereslet dinamikus bővülése a külső egyensúlyi pozíció romlásával járt, de a régió országainak többségében – a viszonylag fegyelmezett költségvetési politikáknak köszönhetően – egyelőre nem alakult ki jelentősebb sérülékenységi probléma.

A közép-európai országokban a felpörgő bérinfláció, illetve lakossági fogyasztás az Eurózónához képest viszonylag magas inflációt eredményezett. A régiós jegybankok többsége azonban – a globális növekedési kilátások romlása, illetve a nagy jegybankok lazuló hozzáállása miatt – érdemben nem változtattak a monetáris kondíciókon. A negyedév végén a külső kereslet lanygulása térségünk inflációs adataiban is éreztette a hatását.

A régiós kötvényhozamokra az év során elsősorban a nemzetközi (főként európai) fejlemények hatottak. A globális hozamvadászat a közép-európai régióban is további hozamcsökkenést eredményezett, majd szeptembertől kisebb korrekció következett.

Az MNB számára nagy fellelegzést jelentett a nemzetközi lassulás begyűrűzése. Korábban a gazdaság túlfűtöttsége és az infláció cél fölé való emelkedése miatt a monetáris szigorítás szükségessége is felmerült, de a globális növekedési kilátások romlása lehetővé tette, hogy a Monetáris Tanácsnak ne kelljen érdemben változtatnia a laza monetáris kondíciókon.

Az év során tehát maradtak a nullához közeli rövid kamatok, a jegybank pedig már óvatos lazítási jelzéseket is küldött a piacnak.

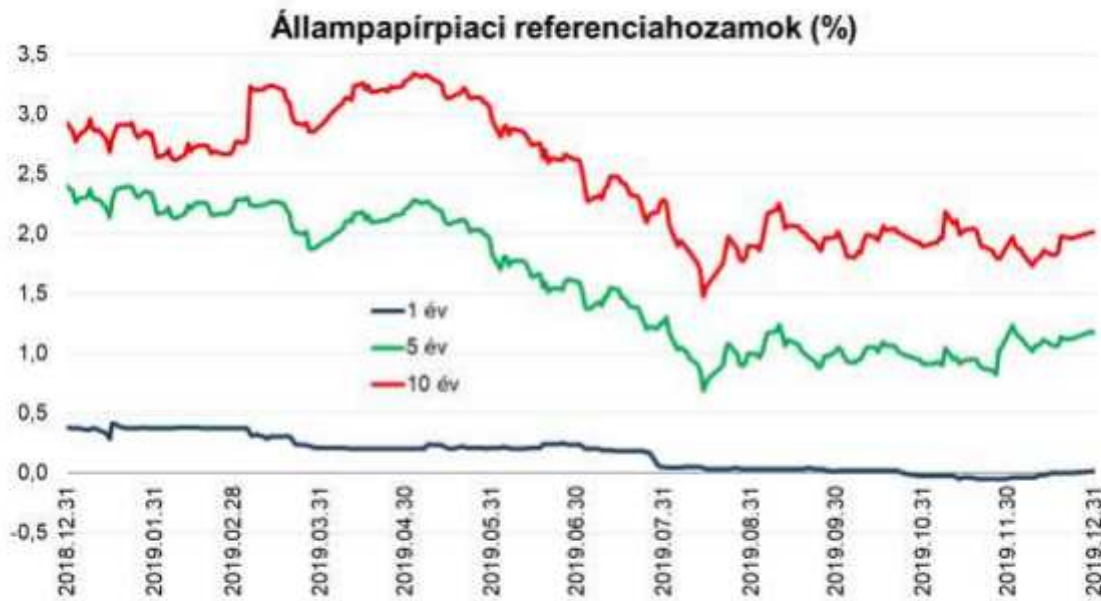


Forrás: MNB

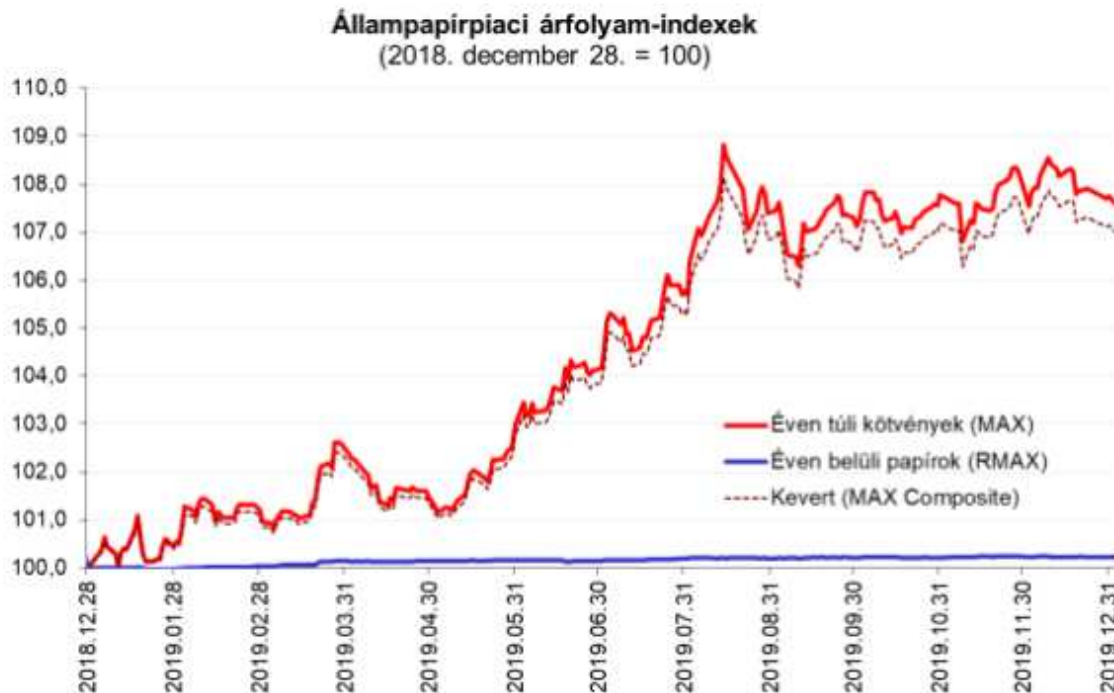
A monetáris politika lazasága a forint árfolyamán is tükröződött. Az EURHUF jegyzés a nyár végén – ősz elején kilépett a korábban megszokott sávból és 336 forint feletti új csúcstól állított be az euró árfolyama. A forintgyengülést a jegybankelnök jelzése is fűtötte, miszerint a stabil árfolyam immár nem célja az MNB-nek. Az év végén a korábban a forint gyengülésére kiépített pozíciók egy részét lezárták a piaci szereplők, így az év némi stabilizálódással/erősödéssel ért véget.



A magyar kötvénypiacon a nyári hónapokig – a fejlett kötvénypiacokon tapasztalt hozamesés időszakában - további erőteljes hozamcsökkenést láhattunk. Augusztus második felétől kezdve - a nemzetközi kötvénypiaci trenddel párhuzamosan – valamelyest felfelé korrigáltak a hazai kötvényhozamok.



Forrás: ÁKK



Forrás: ÁKK

Az év során ismét jól jártak, akik magasabb kamatkockázatot vállaltak. Az éven túli kötvényeket lefedő MAX index értéke 2019-ben 7,74%-os emelkedést mutatott, miközben az éven belüli állampapírokat reprezentáló RMAX index értéke mindössze 0,23%-kal került feljebb. A szinte a teljes forintkötvény-piacot lefedő MAX Composite Index értéke az év egészét tekintve 7,15%-kal növekedett. Érdekes jelenség, hogy a hazai kötvényindexek minden naptári negyedévben árfolyam-emelkedést tudtak felmutatni.

| | Éven túli futamidők (MAX-index) | Éven belüli futamidők (RMAX-index) | MAX Composite Index |
|------------------------|---------------------------------------|--|---------------------------|
| 2019. I. negyedév | 2,60% | 0,14% | 2,39% |
| 2019. II. negyedév | 1,48% | 0,01% | 1,40% |
| 2019. III. negyedév | 3,05% | 0,07% | 2,81% |
| 2019. IV. negyedév | 0,42% | 0,02% | 0,38% |
| 2019. teljes év | 7,74% | 0,23% | 7,15% |

A különböző lejáratok 2019. évi hozamváltozásának mértékét az alábbi táblázat mutatja be:

| (%) | 3 hó | 6 hó | 1 év | 3 év | 5 év | 10 év | 15 év |
|-------------------|--------------|--------------|--------------|--------------|--------------|--------------|--------------|
| 2018.12.28 | 0,00 | 0,12 | 0,39 | 1,21 | 2,46 | 3,01 | 3,78 |
| 2019.12.31 | -0,01 | 0,01 | 0,02 | 0,28 | 1,17 | 2,01 | 2,80 |
| Változás | -0,01 | -0,11 | -0,37 | -0,93 | -1,29 | -1,00 | -0,98 |

A Pénztár a realizált hozamokat a Hozamfelosztási szabályzat szerint negyedévente írja jóvá a pénztártagok egyéni számláján a számlák napi egyenlegeinek súlyozott arányában.

A 2019. évben az egyéni számlákra felosztott hozam összege: **29 945 eFt**, mely tartalmazza az értékpapírok értékesítése és beváltása során realizált hozamokat, a rövidlejáratú bankbetétek lejáratakor jóváírt kamatát, a folyószámlán negyedévente jóváírt kamatot valamint a befektetési tevékenység költségeit (vagyonkezelési- és letétkezelői díj). Ezen kívül az egyéni számlákra felosztásra került még az örökös nélkül elhunyt tagok fedezete, összesen 310 eFt értékben, valamint a függő számláról visszautalt tételekre jutó hozam összege: 120 eFt.

2006. évtől az Öpt 14. § (3) bekezdésében leírtak alapján, amennyiben a Pénztártag nem fizeti meg az általa vállalt minimális tagdíjat, a Pénztár jogosult a tagdíjfizetés elmulasztásának kezdő időpontjától a tag egyéni egészség számlájának befektetéséből származó hozamát az egységes tagdíjnak a működési és likviditási alapra jutó hányadnak megfelelő összeggel, de legfeljebb a hozam összegével csökkenteni, és azt a működési, illetve likviditási alap javára jóváírni. Pénztárunk 2017.01.01.-el, Alapszabályának megfelelően, áttért a tagdíjat nem fizető tagoktól visszavehető hozam negyedévenkénti visszavételére. 2019. évben ez az összeg a PRÉMIUM Egészségpénztárnál összesen 12 068 eFt volt, melyet a működési alap javára írtunk jóvá.

Pénzeszközök

A pénzeszközök értéke 2019.12.31.-én **3 896 288 eFt**, melyből **17 eFt** a házipénztárban, **472 806 eFt** a banki pénzforgalmi számlákon található. Az elkülönített betétszámlán kimutatott **1 853 065 eFt** a - vagyonekezelésre átadott - befektetési alszámlán található szabad pénzeszközt tartalmazza. A rövid lejáratú betét, a házipénztár valamint a folyószámla pénzeszközeinek alaponkénti megoszlását a következő táblázat mutatja be.

adatok ezer Ft-ban

| | Fedezeti alap | Működési alap | Likviditási alap | Azonosítatlan (függő) befizetések |
|---|----------------------|----------------------|-------------------------|--|
| Bankszámlák és készpénz összesen | 3 550 257 | 291 481 | 39 353 | 15 197 |
| Házipénztár (forint és valuta) | | 17 | | - |
| Pénzforgalmi számla | 129 268 | 290 227 | 38 514 | 15 197 |
| elszámolási számla | - | 400 | - | |
| Bankkártya fedezeti számla | - | 400 | - | |
| Költség számla | - | - | - | |
| Befektetési számla | 1 850 989 | 1 237 | 839 | |
| Lekötött betét | 1 570 000 | - | - | |

Prémium Egészségpénztár
2019. évi Éves beszámoló Kiegészítő melléklete

A portfóliók üzleti év végi állományának könyv szerinti értéke, a negyedéves jelentés formátumában:

| Megnevezés | ISINazonosító kód | Tétel neve | ezer forint | | | | |
|--|-------------------|--------------------------------|---------------|---------------|------------------|-----------------------------------|------------|
| | | | Fedezeti alap | Működési alap | Likviditási alap | Azonosítatlan (függő) befizetések | Összesen |
| | | | 1 | 2 | 3 | 4 | 5 |
| a | b | c | d | e | f | g | |
| Portfólió összesen | | | 13 498 583 | 672 351 | 78 243 | 15 197 | 14 264 374 |
| Bankszámlák és készpénz összesen | | | 3 550 257 | 291 481 | 39 353 | 15 197 | 3 896 288 |
| Házipénztár (forint és valuta) | | | - | 17 | - | - | 17 |
| Pénzforgalmi számla | | | 129 268 | 290 227 | 38 514 | 15 197 | 473 206 |
| | 10325737 | 10918001-00000005-06060007 | 129 268 | 289 827 | 38 514 | 15 197 | 472 806 |
| | 10325737 | 10918001-00000005-06060045 | - | 400 | - | - | 400 |
| Befektetési számla | | | 1 850 989 | 1 237 | 839 | - | 1 853 065 |
| | 10325737 | 10918001-00000005-06060021 | 150 977 | - | - | - | 150 977 |
| | 10325737 | 10918001-00000005-06060090 | - | 1 237 | - | - | 1 237 |
| | 10325737 | 10918001-00000005-06060083 | - | - | 839 | - | 839 |
| | 10241662 | 11500016-00000220-07960606 | 5 | - | - | - | 5 |
| | 10136915 | 10700024-70527856-50000005 | 1 700 007 | - | - | - | 1 700 007 |
| Lekötött betét (betétszerződés): hitelintézeti betétszámlán lekötött pénzösszeg | | | 1 570 000 | - | - | - | 1 570 000 |
| | LBKOTBETH-MB | 10918001-00000005-06060021 | 400 000 | - | - | - | 400 000 |
| | LBKOTBETH-MB | 10918001-00000005-06060021 | 600 000 | - | - | - | 600 000 |
| | LBKOTBETH-MB | 10918001-00000005-06060021 | 570 000 | - | - | - | 570 000 |
| Értékpapírok összesen | | | 9 948 326 | 257 870 | 38 880 | - | 10 245 086 |
| Hitelviszonyt megtestesítő értékpapírok (kötvények) | | | 8 863 969 | 219 844 | 38 880 | - | 9 122 703 |
| Magyar állampapír | | | 7 814 666 | 219 844 | 38 880 | - | 8 073 390 |
| | HL0000403258 | MAK2020/C | 345 104 | | | - | 345 104 |
| | HL0000403100 | MAK2021/B | 294 361 | | | | 294 361 |
| | HL0000403464 | MAK2021/C | 34 332 | | | | 34 332 |
| | HL0000402995 | 2021/A MÁK | 3 046 581 | 129 067 | 14 882 | - | 3 190 540 |
| | HL0000403266 | 2022/B MÁK | 952 156 | 30 807 | | - | 982 963 |
| | HL0000522735 | 20/08/26 DKJ | 299 851 | 59 970 | | - | 359 821 |
| | HL0000522578 | 20/04/29 DKJ | 1 866 534 | | | - | 1 866 534 |
| | HL0000522644 | 20/06/24 DKJ | 499 406 | | | | 499 406 |
| | HL0000522818 | 20/10/21 DKJ | 269 974 | | 23 998 | | 293 972 |
| | HL0000403704 | 2022/CMÁK | 206 357 | | | | 206 357 |
| Értékpapír, amelyben foglalt kötelezettség teljesítéséért a magyar államkiszfizető kezességét vállal (ideértve a jegybank által kibocsátott értékpapírt) | | | 1 049 313 | - | - | - | 1 049 313 |
| | HL0000357702 | MFB202210/1 | 151 483 | - | - | - | 151 483 |
| | HL0000359385 | MFB202208/1 | 897 830 | | | | 897 830 |
| Befektetési jegyek, illetve egyéb kollektív befektetési értékpapír | | | 1 084 357 | 38 026 | - | - | 1 122 383 |
| Magyarországon bejegyzett befektetési alap befektetési jegye | | | 1 084 357 | 38 026 | - | - | 1 122 383 |
| Ingatlan alap | | | 1 084 357 | 38 026 | - | - | 1 122 383 |
| | HL0000714464 | MAGYAR POSTA TAKARÉK INGATLAN | 774 357 | 38 026 | - | - | 812 383 |
| | HL0000713482 | MAGYAR POSTA INGATLANBEF. ALAP | 310 000 | - | - | - | 310 000 |
| Egyéb befektetések, részesedések | | | - | 123 000 | - | - | 123 000 |
| | | Üzletrészek | - | 123 000 | - | - | 123 000 |

Prémium Egészségpénztár
2019. évi Éves beszámoló Kiegészítő melléklete

A működési alap eltérése: - 2 392 e Ft a mérleg 73EMF122 során kimutatott 669 959 eFt-hoz képest. Az eltérés oka, hogy az alábbi tételeket nem tudjuk feltüntetni a negyedéves jelentésben:

| | | ezer forint |
|-----------|--|----------------|
| 11 | Immateriális javak | 110 325 |
| 12 | Ingatlanok | - |
| 13 | Gépek, berendezések, felszerelések, járművek | 8 465 |
| 15 | Beruházásra, felújításra adott előlegek | - |
| 14 | Beruházások | - |
| 19 | Tartósan adott kölcsönök | 877 |
| 318 | Egyéb követelések | 1 855 573 |
| 319 | Követelések értékvesztése és annak visszairása | - 1 843 115 |
| 313 | Követelések áruszállításból és szolgáltatásból | 62 214 |
| 311 | Tagdíjkövetelés egyéni tagoktól | 792 743 |
| 312 | Tagdíjkövetelés munkáltatói tagoktól | - |
| 314 | Alkalmazottakkal szembeni követelések | 113 |
| 3 451 | Költségszámla | - |
| 37 | Adott előlegek és kölcsönök | 719 |
| 351 | Visszatérítés egyéni tagoknak fedezeti alapból | - 163 |
| 38 | Függő kifizetések és aktív pf.átvezetés | 1 124 |
| 4 212 | Fedezeti alap tőkeváltozása szolgáltatás számlán | 6 710 |
| 422 | Működési alap tőkeváltozása | - 977 381 |
| 453 | Szállítókkal szembeni kötelezettség | - 15 648 |
| 46 | Rövid lejáratú kötelezettségek | - 435 |
| 48 | Függő befizetések és passzív pf.átvezetés | - 19 710 |
| 4811_4821 | Azonosítatlan függő befizetések EDAA1_6 f | 15 197 |
| | összesen | - 2 392 |

Az **aktív pénzügyi elszámolások** mérleg szerinti összege **1 124 eFt**, amely az egyéb rendező és még rendezésre váró tételeket tartalmazza.

2.) FORRÁSOK

A források összetételét, valamint az összes forrásokon belüli részarányát illetve azok változását az előző évhez képest az alábbi táblázat mutatja be mérlegsoronként.

| | adatok ezer Ft-ban | | | | |
|--|------------------------------------|--|--------------------------------------|---|---|
| Megnevezés | Előző évi beszámoló záró adatai | Összes forráshoz viszonyított arány (%) | Tárgyévi beszámoló záró adatai | Összes forráshoz viszonyított arány (%) | összes eszközhöz viszonyított arány változása |
| FORRÁSOK (PASSZÍVÁK) | | | | | |
| ÖSSZESEN | 19 665 995 | 100,00% | 26 667 204 | 100,00% | n.é. |
| Saját tőke | 9 749 859 | 49,58% | 12 374 112 | 46,40% | -3,18% |
| <i>I. Induló tőke</i> | 0 | 0,00% | 0 | 0,00% | 0,00% |
| <i>II. Be nem fizetett alapítói támogatás (-)</i> | 0 | 0,00% | 0 | 0,00% | 0,00% |
| <i>III. Tőkeváltozások</i> | 9 749 859 | 49,58% | 12 374 112 | 46,40% | -3,18% |
| Fedezeti alap tőkeváltozása | 9 009 177 | 45,81% | 11 396 731 | 42,74% | -3,07% |
| Működési alap tőkeváltozása | 740 682 | 3,77% | 977 381 | 3,67% | -0,10% |
| Likviditási tartalék tőkeváltozása | 0 | 0,00% | 0 | 0,00% | 0,00% |
| Tartalékok | 9 888 865 | 50,28% | 14 246 785 | 53,42% | 3,14% |
| <i>I. Fedezeti alap tartaléka</i> | 9 204 669 | 46,81% | 13 498 583 | 50,62% | 3,81% |
| Egyéni számlák befektetett tartaléka | 7 564 587 | 38,47% | 11 177 985 | 41,92% | 3,45% |
| Egyéni számlák szabad tartaléka | 1 422 947 | 7,24% | 1 746 798 | 6,55% | -0,69% |
| Szolgáltatási számlák befektetett tartaléka | 79 000 | 0,40% | 340 340 | 1,28% | 0,87% |
| Szolgáltatási számlák szabad tartaléka | 138 135 | 0,70% | 233 460 | 0,88% | 0,17% |
| <i>5. Közösségi szolgáltatások tartaléka</i> | 0 | 0,00% | 0 | 0,00% | 0,00% |
| <i>II. Működési alap tartaléka</i> | 641 032 | 3,26% | 669 959 | 2,51% | -0,75% |
| Befektetett működési tartalék | 482 079 | 2,45% | 381 747 | 1,43% | -1,02% |
| Likvid működési tartalék | 158 953 | 0,81% | 288 212 | 1,08% | 0,27% |
| <i>III. Likviditási alap tartaléka</i> | 43 164 | 0,22% | 78 243 | 0,29% | 0,07% |
| Befektetett likviditási tartalék | 38 864 | 0,20% | 38 890 | 0,15% | -0,05% |
| Szabad likviditási tartalék | 4 300 | 0,02% | 39 353 | 0,15% | 0,13% |
| Kötelezettségek | 27 271 | 0,14% | 46 307 | 0,17% | 0,03% |
| <i>I. Rövid lejáratú kötelezettségek</i> | 12 481 | 0,06% | 26 597 | 0,10% | 0,04% |
| Tagokkal szembeni kötelezettségek | 0 | 0,00% | 0 | 0,00% | 0,00% |
| Kötelezettségek áruszállításból és szolgáltatásból (szállítók) | 2 612 | 0,01% | 15 649 | 0,06% | 0,05% |
| <i>3. Rövid lejáratú hitelek és kölcsönök</i> | 0 | 0,00% | 0 | 0,00% | 0,00% |
| Egyéb rövid lejáratú kötelezettségek | 9 869 | 0,05% | 10 948 | 0,04% | -0,01% |
| <i>II. Egyéb passzív pénzügyi elszámolások</i> | 14 790 | 0,08% | 19 710 | 0,07% | 0,00% |

2.1) SAJÁT TŐKE

A saját tőke értéke megegyezik a tőkeváltozás összegével, tekintettel arra, hogy a Pénztár alapításakor induló tőkével nem rendelkezett.

A tőkeváltozás mérleg szerinti összege: 12 374 112 eFt

Ebből:

A fedezeti alap tőkeváltozása: 11 396 731 eFt
 A működési alap tőkeváltozása: 977 381 eFt
 A likviditási alap tőkeváltozása: 0 eFt

A fedezeti alap tőkeváltozásainak részletezése:

adatok ezer Ft-ban

| | |
|---|-------------------|
| Tőkeváltozások nyitó állománya | 9 009 177 |
| Tőkeváltozások tárgyévi változása | 2 387 554 |
| Ebből: tagdíjkövetelések tárgyévi állományváltozása | 1 441 982 |
| beolvadó pénztár (Medicina) | 951 464 |
| szolgáltatói számlák tárgyévi állományváltozása | - 5 892 |
| Vagyonkezelő szervezetekkel szembeni köt | - |
| Tőkeváltozások záró állománya | 11 396 731 |

A működési alap tőkeváltozásainak részletezése:

adatok ezer Ft-ban

| | |
|--|----------------|
| Tőkeváltozások nyitó állománya | 740 682 |
| Tőkeváltozások tárgyévi változása összesen | 236 699 |
| Ebből: | |
| Beolvadó Pénztár áthozata (Medicina) | 121 166 |
| tagdíjkövetelések tárgyévi állomány változása | 106 660 |
| Egyéb követelések: Beolvadó Pénztár Áfa követelése | 114 |
| Szállítókkal szembeni kötelezettség | -7 145 |
| Vagyonkezelő szervezetekkel szembeni köt | 0 |
| követelés áruszállításból és szolgáltatásból | -11 662 |
| éves értékcsökkenés elszámolása | -47 589 |
| éves beruházások forrásrendezése | 75 155 |
| Tőkeváltozások záró állománya | 977 381 |

A likviditási alap tőkeváltozásainak részletezése:

adatok ezer Ft-ban

| | |
|--|----------|
| Tőkeváltozások nyitó állománya | 0 |
| Tőkeváltozások tárgyévi változása | 0 |
| Ebből: | |
| Beolvadó Pénztár áthozata (Medicina) | 1012 |
| Beolvadó Pénztár áthozatának kivezetése év végén | -1012 |
| Szállítókkal szembeni kötelezettség | |
| Vagyonkezelő szervezetekkel szembeni köt | |
| Tőkeváltozások záró állománya | 0 |

2.2) TARTALÉKOK

Arányuk a források mérleg szerinti összegén belül **53,42 %**, értékük **14 246 785eFt**,

A fedezeti alap tartaléka 13 498 583 eFt, ami a források 50,06 %-a. A működési alap tartaléka 669 959 eFt, amely a források 2,51 %-a, a likviditási alap tartaléka 78 243 eFt, amely a források 0,29 %-a. Az alapok tartalékainak alakulását a következő táblázatokban mutatjuk be részletezve a tartalékokat növelő és csökkentő tételeket.

Fedezeti alap tartaléka

adatok ezer Ft-ban

| Fedezeti alap egyéni számlák tartalékának nyitó állománya | 8 987 534 |
|---|--------------------|
| <i>növelő tételek</i> | 17 584 023 |
| tagok által fizetett tagdíj | 10 611 376 |
| munkáltatói tagdíj-hozzájárulás | 1 300 215 |
| támogatások | 746 924 |
| <i>ebből védőháló visszatérítés</i> | -8 022 |
| <i>ebből célzott támogatás (szolid alapra jutó)</i> | -713 845 |
| áthozott fedezet | 31 481 |
| tag nyilatkozata alapján APEH által átutalt összeg | 1 927 111 |
| tagok egyéb befizetései (tagi számla rendezések) | 284 |
| pénzügyi műveletek bevételei | 53 326 |
| függő hozam | 121 |
| beolvadó pénztár | 3 634 742 |
| örökös nélkül elhunyt Pénztártagok fedezete hozamként felosztva | 310 |
| Átcsoportosítás függőről (382) | |
| Átcsoportosítás működési alapból | 0 |
| <i>csökkentő tételek</i> | -13 646 774 |
| szolgáltatások kiadásai | -13 786 172 |
| <i>ebből szolgáltatási</i> | 216 848 |
| <i>ebből célzott</i> | 395 376 |
| tagoknak visszatérítés | -86 609 |
| pénzügyi műveletek ráfordításai | -23 381 |
| fedezeti alapot érintő jogosulatlan kifizetések | -25 651 |
| tagdíj nem fizetők hozamvisszaírása | -12 068 |
| Szolgáltatásra átcsoportosítás | -242 015 |
| Célzottra átcsoportosítás | -58 |
| Függőről szolid alapra vezetve | -645 |
| Függőről célzott alapra vezetve | -854 |
| kártyadíj | -72 325 |
| kilépési díj | -9 220 |
| Fedezeti alap egyéni számlák tartalékának záró egyenlege | 12 924 783 |

Prémium Egészségpénztár
2019. évi Éves beszámoló Kiegészítő melléklete

adatok ezer Ft-ban

| | |
|---|-----------------|
| Fedezeti alap (szolgáltatási) tartalékának nyitó állománya | 217 135 |
| bevételek | 987 812 |
| növelő tételek | |
| beolvadó Pénzát áthozat | 3 450 |
| Egyéni számláról átcsoportosítás szolg számlára | 242 015 |
| Egyéni számláról átcsoportosítás Célzott számlára | 58 |
| Védőháló visszatérítés | 8 022 |
| Célzott támogatást növelő tételei | 713 845 |
| Szolg.számlát növelő tételei | 18 923 |
| Függőről szolid alapra vezetve | 645 |
| Függőről célzott alapra vezetve | 854 |
| kiadások | -631 147 |
| Célzott támogatás kiadásai | -405 522 |
| Szolg.számlla kiadásai | -225 625 |
| Fedezeti alap (szolgáltatási) tartalékának záró egyenlege | 573 800 |

Működési alap tartaléka

adatok ezer Ft-ban

| | |
|---|-------------------|
| Működési alap tartalékának nyitó egyenlege | 641 032 |
| növelő tételek | 1 102 098 |
| tagok által fizetett tagdíj | 607 673 |
| munkáltatói tagdíj-hozzájárulás | 83 937 |
| támogatások | 41 208 |
| Beolvadó (MEDICINA) pénztár által hozott m.a. | 124 176 |
| átcsoportosítás likviditási alapból | 0 |
| eszközértékesítésből származó bevétel | 372 |
| egyéb bevétel | 153 756 |
| Kiegészítő vállalkozási tev. Bevétele | 1 248 |
| pénzügyi műveletek bevételei | 5 334 |
| tagdíj nem fizetők hozamvisszaírása | 12 068 |
| kártyadíj | 72 325 |
| egyéb rendezés | 0 |
| csökkentő tételek | -1 073 170 |
| működési kiadások | -996 520 |
| pénzügyi műveletek ráfordításai | -1 124 |
| éves tárgyi eszköz beszerzés forrásrendezése | -75 291 |
| Átcsoportosítás likviditási alapba : T48-K436 | 0 |
| Átcsoportosítás fedezeti alapba | 0 |
| Függőre osztott hozam | -121 |
| Munkabér tartozás (forrásrendezés) | -113 |
| egyéb (csökkenés) kerekítésekből adódó eltérés | -1 |
| Működési alap tartalékának záró egyenlege | 669 959 |

Likviditási alap tartaléka

adatok ezer Ft-ban

| | |
|--|---------------|
| Likviditási alap tartalékának nyitó állománya | 43 164 |
| növelő tételek | 35 194 |
| tagok által fizetett tagdíj | 3 |
| munkáltatói tagdíj-hozzájárulás | 6 |
| támogatások | 1 |
| pénzügyi bevételek | 99 |
| tagdíj nem fizetők hozamvisszaírása | 0 |
| kilépőktől visszavett hozam | |
| Átcsoportosítás Likvid alapba : T48-K436 | 0 |
| beolvadó pénztár | 35 084 |
| egyéb növekedés : kerekítésekből adódó eltérés | 1 |
| csökkentő tételek | -115 |
| Átcsoportosítás fedezeti alapba | 0 |
| átcsoportosítás működési alapba | 0 |
| pénzügyi műveletek ráfordításai | -114 |
| egyéb csökkenés | -1 |
| Likviditási alap tartalékának záró egyenlege | 78 243 |

Az alapok alakulásának összesítő táblázata

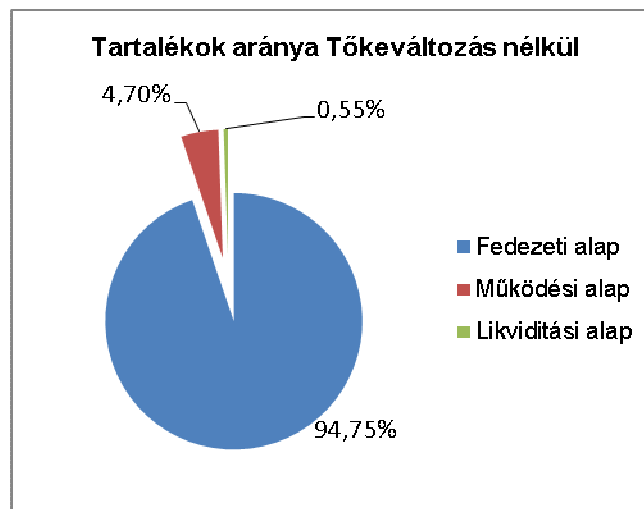
adatok ezer Ft

| Megnevezés | Tárgyévi nyitó | Tárgyévi | | Tárgyévi változás | Tárgyévi záró | Alapon belüli aránya |
|--|-------------------|-------------------|-------------------|-------------------|-------------------|----------------------|
| | | növekedés | csökkenés | | | |
| Fedezeti alap tőkeváltozása | 9 009 177 | 15 019 914 | 12 632 360 | 2 387 554 | 11 396 731 | 45,78% |
| Fedezeti alap tartaléka egyéni számlák | 8 987 534 | 17 559 143 | 13 621 894 | 3 937 249 | 12 924 783 | 51,92% |
| Fedezeti alap Szolgáltatási számlák | 217 135 | 979 035 | 622 370 | 356 665 | 573 800 | 2,30% |
| Fedezeti alap | 18 213 846 | 33 558 092 | 26 876 624 | 6 681 468 | 24 895 314 | |
| Működési alap tőkeváltozása | 740 682 | 303 566 | 66 867 | 236 699 | 977 381 | 59,33% |
| Működési alap tartaléka | 641 032 | 1 102 097 | 1 073 170 | 28 927 | 669 959 | 40,67% |
| Működési alap | 1 381 714 | 1 405 663 | 1 140 037 | 265 626 | 1 647 340 | |
| Likviditási alap tőkeváltozása | 0 | 1 012 | 1 012 | 0 | 0 | 0,00% |
| Likviditási alap tartaléka | 43 164 | 35 193 | 114 | 35 079 | 78 243 | 100,00% |
| Likviditási alap | 43 164 | 36 205 | 1 126 | 35 079 | 78 243 | |
| Összes tőkeváltozás | 9 749 859 | 15 324 492 | 12 700 239 | 2 624 253 | 12 374 112 | 46,48% |
| Összes tartalék | 9 888 865 | 19 675 468 | 15 317 548 | 4 357 920 | 14 246 785 | 53,52% |
| Összes alap | 19 638 724 | 34 999 960 | 28 017 787 | 6 982 173 | 26 620 897 | |

A Fedezeti alap tőkeváltozása 2 387 554 eFt-os növekedést mutat az előző évhez képest, mely a Medicina Pénztár beolvadása miatti létszámnövekedéssel, és ezzel együtt a tagdíj nem fizetők számának növekedésével is együtt jár.

Az alapok záró állománya a fent részletezett tőkeváltozás és a tartalékok állományának összevonása után az alábbi:

| adatok ezer Ft | | | | |
|-------------------------|-------------------|---|-------------------|------------------------|
| Tartalék | a | b | c | c/b |
| | Záró állomány | Záró állomány Tőkeváltozás nélkül | ebből befektetett | befektetések aránya |
| Fedezeti alap | 24 895 314 | 13 498 583 | 11 518 325 | 85,33% |
| Működési alap | 1 647 340 | 669 959 | 381 747 | 56,98% |
| Likviditási alap | 78 243 | 78 243 | 38 890 | 49,70% |
| Összesen | 26 620 897 | 14 246 785 | 11 938 962 | |



Pénztárunk a fedezeti alap vagyonának 85,33 %-át, a működési alap 56,98 %-át, és a likviditási alap vagyonának 49,7 %-át fektette be 2019. december 31-én. A befektetések leginkább a pénztári működés jellegéből fakadóan könnyen és kockázatmentesen értékesíthető értékpapírokban, és rövid lejáratú bankbetétekben testesülnek meg.

A Pénzügyi terv számainál a 2018.12.20-án elfogadott hosszú távú pénzügyi terv, adott teljes évre vonatkozó számaihoz kerül viszonyításra, azonban az évközi beolvadás miatt a terv-tény összehasonlítás során jelentős különbségek figyelhetők meg.

A fedezeti alap tartalékának záró állománya 40,62 %-al több mint a tervezett záró állomány, és 46,65 %-al több mint a 2018. évi záró állomány.

A Pénztár fedezeti alapot érintő bevétele összesen 17,82 %-al magasabb az előző év bevételeinek összegéhez képest. Ezen belül a tagok által fizetett tagdíj-bevételek 36,21 %-os növekedést mutatnak, míg a munkáltatói tagdíj hozzájárulás is 43,95%-al csökkent. Az adóhatóság által utalt összeg 44,91 %-os, a támogatóktól befolyt összeg 923,44 %-os növekedést mutat. Utóbbi növekedének leginkább az az oka, hogy a Pénztár jelentős energiákat fordított a célzott szolgáltatások népszerűsítésére. Ezen kívül a pénzügyi műveletek bevétele (92,92 %, és a belépő tagok által hozott fedezet (49,09 %) is növekedést mutat a 2018. évi számokhoz viszonyítva.

Tagok egyéb befizetései soron mutatjuk ki azon rendező tételeket, melyek a Fedezeti alap javára, a Működési költség terhére írunk jóvá a tag számláján.

A fenti százalékok összességében az egyéni tagdíjbevételek tekintetében + 2 820 702 eFt, a munkáltatói tagdíj hozzájárulás -1 019 519 eFt. A Tagok egyéb befizetései +220 eFt, a támogatóktól befolyt összeg +673 942 eFt és az adóhatóság által utalt összeg tekintetében +597 272 eFt többletbevételt jelentenek. A Pénztári befizetések túlteljesítésének összege összesen 3 072 617 eFt. Ezen kívül pozitív eredményt hoztak: a belépő tagok által hozott fedezet (10 366 eFt), és a pénzügyi műveletek bevétele (25 685 eFt). A 2018. évi bevételekhez képest összesen 3 108 668 eFt-al magasabbak a 2019. -ben realizált bevételek.

A fedezeti alap kiadásai 29,24 %-al magasabb szinten voltak az előző évi kiadásokhoz viszonyítva ez a százalék 3 170 715 eFt-ot takar.

A kiadásokon belül a szolgáltatási kiadások 3 103 463 eFt-al (28,86 %), és a jogosulatlan kifizetések 10 506 eFt-al (69,37%) haladták meg az előző évi kiadásokat. A pénzügyi műveletek ráfordításai 6 915 eFt-al (42,00 %), a tagoknak visszatérített összeg 42 069 eFt-al (78,71 %) és a nem fizető tagok egyéni számlájáról átcsoportosított összeg 7 762 eFt-al (180,26 %) volt több a 2018. évihez képest.

Pénztárunk évekkal ezelőtt indított stratégiájáról beigazolódott, hogy a jövő ebbe az irányba tart, amely lényege az egyéni befizetők arányának növelése. Ezt igazolja, hogy az egyéni tagok által befizetett összeg 2019.-ben már nemcsak hogy meghaladta a munkáltatói befizetéseket, de több mint nyolcszor annyi volt.

2019-ben 6 esetben adtunk át vagyont befektetésre, összesen 2 206 m Ft értékben, és 6 esetben kellett vagyont kikérni a befektetési számlákról, összesen 1 280,8 m Ft értékben.

A Pénztár 95 014 eFt veszteséget számolt el 2019-ben, melyhez jelentősen hozzájárult, a beolvadással felmerült költségek számvitelileg az idei év eredményeit rontják, azonban ezek forrása (a beolvadó pénztár működési alapjában lévő összeg) nem jelenik meg az eredménykimutatásban. Ezért pontosabb képet mutat a pénztár idei évi működéséről, ha megvizsgáljuk a működési alap nyitó és záró értékeit. A működési alap tartaléka 2018 év végén 641 032 eFt-tal zárt, míg 2019-ben 669 959 eFt-tal zárt, tehát a működési alap tartalék tekintetében 5%-os növekedés figyelhető.

Az alább bemutatott eredmény tekintetében – fentebb leírt okok miatt- a következtetéseket fenntartásokkal kell kezelni.

A működési alap bevételei 16,81 %-os növekedést mutatnak az előző évhez képest. Ez összességében 140 751 eFt többlet-bevételt jelent. Azonban a kiadások is meghaladták 35,58 %al az előző évet. Összességében ez 281.543 eFt A Működési alap negatív eredményét jelentősen meghatározó tényezők, azokat kiemelve, melyek összegükben is jelentősen befolyásolták az eredményt.

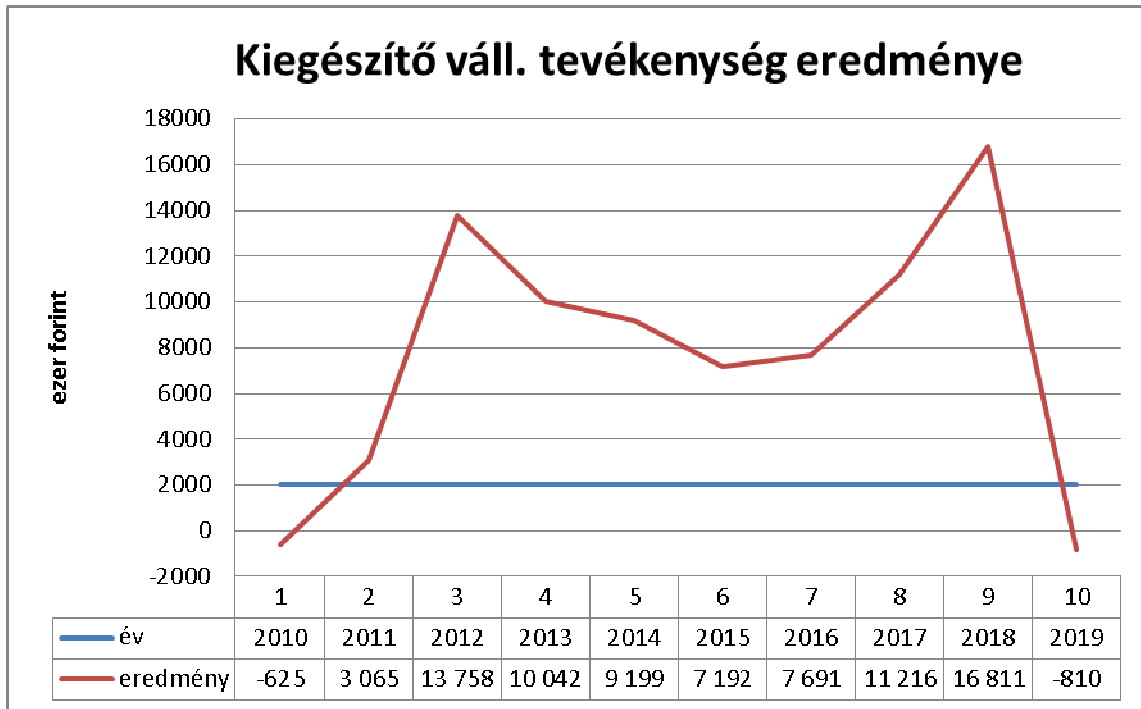
A személyi jellegű kiadások: 11,24%, a Beruházások, felújítások: 239,03 %, az Anyagjellegű kiadások: 41,23 -al haladták meg az előző évet

A pénzügyi műveletek eredménye jelentősen pozitív változást mutat, így ezzel összefüggésben a tagdíjat nem fizető tagoktól visszavett hozam is jelentősen növekedett (+ 7 762 eFt). A tagdíjbevételek (+90 571 eFt), a támogatóktól befolyt összegek (+39 448 eFt) és az egyéb bevételek (+21 710 eFt) növekedései sem tudták ellensúlyozni az előbbi negatívumokat.

A **kiegészítő vállalkozási tevékenység** eredménye csökkenést mutat az előző évhez viszonyítva (-104,82 %)

Ennek oka, hogy időszakosan elengedésre kerül a szolgáltatók részére a díjfizetés.

A kiegészítő vállalkozási tevékenység eredménye az elmúlt években az alábbiak szerint alakult.



A likviditási alapból 2019-ben nem történt átcsoportosítás a működési alap javára.

A 2019-es üzleti évről elmondható, hogy a gazdasági nehézségek hatásai ellenére az PRÉMIUM Egészségpénztár működése stabil volt.

Fedezeti alap tartalékának bemutatása a pénzügyi terv, 2019-re vonatkozó adatainak tükrében

adatok: ezer Ft-ban

| Megnevezés | Tárgyévi beszámoló záró adatai | Terv adatok | Eltérés (terv-tény) % |
|---|--------------------------------|-------------------|-----------------------|
| Tagok által fizetett tagdíj | 10 611 376 | 8 919 605 | 18,97% |
| Munkáltatói tagdíj-hozzájárulás | 1 300 215 | 1 186 711 | 9,56% |
| <i>Tagdíjbevételek összesen</i> | 11 911 591 | 10 106 316 | 17,86% |
| Tagok egyéb befizetései | 284 | 0 | n.é. |
| Támogatóktól befolyt összeg | 746 924 | 504 678 | 48,00% |
| Pénztári befizetések összesen | 12 658 799 | 10 610 994 | 19,30% |
| Belépő tagok által áthozott egyéni fedezet | 31 481 | 21 772 | 44,59% |
| Tag nyilatkozata alapján APEH által utalt összeg | 1 927 111 | 1 474 460 | 30,70% |
| Eszközök értékesítéséből származó bevétel | 0 | | n.é. |
| Pénzügyi műveletek bevétele | 53 326 | 28 023 | 90,29% |
| Átcsoportosítás likviditási alapból | 0 | | n.é. |
| Átcsoportosítás működési alapból | 0 | 0 | n.é. |
| Egyéb bevételek | | 34 225 | |
| Különféle bevételek | 2 011 918 | 1 558 480 | 29,09% |
| Fedezeti alap bevételei összesen | 14 670 717 | 12 169 474 | 20,55% |
| Szolgáltatások kiadásai | 13 858 497 | 10 984 851 | 26,16% |
| Tagoknak visszatérítet összeg | 95 519 | 53 194 | 79,57% |
| Pénzügyi műveletek ráfordításai | 23 381 | 19 399 | 20,53% |
| Fedezeti alapot érintő jogosulatlan kifizetések | 25 651 | | n.é. |
| Tagdíjat nem fizető tag egyéni számlájáról a működési alapba átcsoportosított összeg | 12 068 | 4 072 | 196,37% |
| Tagdíjat nem fizető tag egyéni számlájáról a likviditási alapba átcsoportosított összeg | 0 | 0 | n.é. |
| Fedezeti alap kiadásai | 14 015 116 | 11 061 516 | 26,70% |
| Fedezeti alap tárgyévi eredménye | 655 601 | 1 107 958 | -40,83% |

A fedezeti alap eredménye nem sokat mutat, hiszen csak azt hivatott bemutatni, hogy a tagi számlákon elszámolt bevételek és a tagi számlákról finanszírozott kiadásoknak mi a különbsége. Amennyiben az összeg pozitív, abból az látszik, hogy adott évben elszámolt bevételek nagyobbak, mint a kiadások, a negatív eredmény pedig azt mutatja, hogy a tagok korábbi évek megtakarításaiból finanszírozták a kiadásokat. Az egészségpénztárakra inkább jellemző a tagok részéről, hogy a befizetéseiket, adójóváírásokat elköltik és nem a felhalmozás az elsődleges cél.

Működési alap tartalékának bemutatása a hosszú pénzügyi terv tükrében

adatok: ezer Ft-ban

| Megnevezés | Tárgyévi beszámoló záró adatai | Terv adatok | Eltérés (terv-tény) % |
|--|--------------------------------|----------------|-----------------------|
| Tagok által fizetett tagdíj | 607 673 | 542 774 | 11,96% |
| Munkáltatói tagdíj hozzájárulás | 83 937 | 77 564 | 8,22% |
| <i>Tagdíjbevételek összesen</i> | 691 610 | 620 338 | 11,49% |
| Tagok egyéb befizetései | 0 | 0 | n.é. |
| Támogatóktól befolyt összeg | 41 208 | 21 104 | 95,26% |
| Pénztári befizetések összesen | 732 818 | 641 442 | 14,25% |
| Eszközök értékesítéséből származó bevétel | 372 | 0 | n.é. |
| Egyéb bevétel | 226 081 | 210 931 | 7,18% |
| Pénzügyi műveletek bevétele | 5 334 | 1 081 | 393,43% |
| Átcsoportosítás likviditási alapból | 0 | 0 | n.é. |
| Tagdíjat nem fizető tag egyéni számlájáról a működési alapba átcsoportosított összeg | 12 068 | 4 072 | 196,37% |
| Kiegészítő vállalkozási tev. bevétele | 1 248 | 26 427 | -95,28% |
| Működési és kiegészítő vállalkozás tevékenység különféle bevételei | 245 103 | 242 511 | 1,07% |
| Működési alap bevételei | 977 921 | 883 953 | 10,63% |
| Anyagjellegű kiadások + Egyéb kiadások | 662 481 | 570 274 | 16,17% |
| Személyi jellegű kiadások | 330 134 | 331 488 | -0,41% |
| Kisértékű tárgyi eszközök beszerzése | 0 | 0 | n.é. |
| Pénzügyi műveletek ráfordításai | 1 124 | 9 301 | -87,92% |
| Felügyeleti díj | 3 905 | 2 413 | 61,83% |
| Beruházások, felújítások | 75 291 | | n.é. |
| Átcsoportosítás likviditási alapba | 0 | | n.é. |
| Átcsoportosítás fedezeti alapba | 0 | 0 | n.é. |
| Kiegészítő vállalk.tev.kiadásai | 2 058 | 7 215 | -71,48% |
| Nyilvántartási díj | | 0 | n.é. |
| Tagszervezési díj | | 21 662 | n.é. |
| Működési alap kiadásai | 1 072 935 | 942 353 | 13,86% |
| Adózás előtti eredmény | -95 014 | -58 400 | 62,70% |
| Adófizetési kötelezettség | 0 | 0 | n.é. |
| Működési alap tárgyévi adózott eredménye | -95 014 | -58 400 | 63% |

Tekintettel arra, hogy a pénzügyi terv tábla sorai sem elnevezésükben, sem felbontásukban nem teljesen egyeznek a beszámoló táblázattal, ezért a számok néhol nem egy az egyben összehasonlíthatóak. Ilyen például a „pénzügyi műveletek ráfordításai” (beszámoló) contra „pénzügyi szolgáltatások díja” (pénzügyi terv) mely elnevezések, nem azonos tartalmat takarnak. Ugyan így az Anyagjellegű kiadások és az Egyéb kiadások soron tervzett tételeket is összevontan kezeltük, a reálisabb összevethetőség miatt.

Likviditási alap tartalékának bemutatása a hosszú távú terv tükrében

adatok: ezer Ft-ban

| Megnevezés | Tárgyévi beszámoló záró adatai | Terv adatok | Eltérés (terv-tény) % |
|---|--------------------------------|-------------|-----------------------|
| Tagok által fizetett tagdíj | 3 | 0 | n.é. |
| Munkáltatói tagdíj-hozzájárulás | 6 | 0 | n.é. |
| Tagdíjbevételek összesen | 9 | 0 | n.é. |
| Tagok egyéb befizetései | 0 | 0 | n.é. |
| Támogatóktól befolyt összeg | 1 | 0 | n.é. |
| Pénztári befizetések összesen | 10 | 0 | n.é. |
| Eszközök értékesítéséből származó bevétel | 0 | 0 | n.é. |
| Egyéb bevételek | 0 | 0 | n.é. |
| Pénzügyi műveletek bevétele | 99 | 146 | -32,19% |
| Átcsoportosítás működési alapból | 0 | 0 | n.é. |
| Tagdíjat nem fizető tag egyéni számlájáról a likviditási alapba átcsoportosított összeg | 0 | 0 | n.é. |
| Különféle bevételek | 99 | 146 | -32,19% |
| Likviditási alap bevételei | 109 | 146 | -25,34% |
| Pénzügyi műveletek ráfordításai | 114 | 102 | 11,76% |
| Átcsoportosítás fedezeti alapba | 0 | 0 | n.é. |
| Átcsoportosítás működési alapba | 0 | 0 | n.é. |
| Likviditási alap kiadásai | 114 | 102 | 11,76% |
| Likviditási alap tárgyévi eredménye | -5 | 44 | -111,36% |

A Pénztár a 2019. évre készített (hosszú távú) **pénzügyi tervében** az alapok közötti megosztásnál az alábbi értékekkel számolt.

| | Tagi (egyéni) befizetés Munkáltatói hozzájárulás | Tagi (egyéni) befizetés Munkáltatói hozzájárulás 120 eFt /év felett |
|------------------|---|---|
| Fedezeti alap | 93,5% | 95,5% |
| Működési alap | 6,5% | 4,5% |
| Likviditási alap | 0% | 0% |

A pénztári bevételek tartalma: egyéni tagdíj, munkáltatói tagdíj hozzájárulás, támogatás (adomány).

A tagdíjbevételek 17,49 %-al haladták meg a tervezetet 2019-ben.

A támogatás (adomány) a támogató (adományozó) rendelkezése alapján került felosztásra az alapok között.

2.3) **KÖTELEZETTSÉGEK**

A Pénztár kötelezettségeinek állománya 2019. december 31-én **46 307 eFt**.

Ebből az egyéb passzív pénzügyi elszámolások értéke 19 710 eFt, amelyből: 15 197 eFt függő tagdíj jellegű befizetés, 7 eFt függő tagdíjra osztott hozam, egyéb függő bevételek 559 eFt, fedezeti alapot megillető hozam maradvány 0 eFt, függő várólista szolgáltatás 593 eFt, függő védőháló szolgáltatás 796 eFt és a kézbesíthetetlen visszatérítések értéke 2 049 eFt.

A függő tagdíj jellegű befizetések 2019. február elején már csak 5,7 mFt egyenleget mutatnak.

III. AZ EREDMÉNYKIMUTATÁSHOZ KAPCSOLÓDÓ KIEGÉSZÍTÉSEK

1.) A FEDEZETI ALAP EREDMÉNYE:

A fedezeti alap bevételeinek és kiadásainak előző évi adatokkal való összehasonlításait az alábbi táblázat mutatja:

adatok: ezer Ft-ban

| Megnevezés | Előző évi beszámoló záró adatai | Tárgyévi beszámoló záró adatai | Eltérés tény (2018-2019 %) |
|---|---------------------------------|--------------------------------|----------------------------|
| Tagok által fizetett tagdíj | 7 790 674 | 10 611 376 | 36,21% |
| Munkáltatói tagdíj-hozzájárulás | 2 319 734 | 1 300 215 | -43,95% |
| <i>Tagdíjbevételek összesen</i> | <i>10 110 408</i> | <i>11 911 591</i> | <i>17,82%</i> |
| Tagok egyéb befizetései | 64 | 284 | 343,75% |
| Támogatóktól befolyt összeg | 72 982 | 746 924 | 923,44% |
| Pénztári befizetések összesen | 10 183 454 | 12 658 799 | 24,31% |
| Belépő tagok által áthozott egyéni fedezet | 21 115 | 31 481 | 49,09% |
| Tag nyilatkozata alapján APEH által utalt összeg | 1 329 839 | 1 927 111 | 44,91% |
| Eszközök értékesítéséből származó bevétel | 0 | 0 | n.é. |
| Pénzügyi műveletek bevétele | 27 641 | 53 326 | 92,92% |
| Átcsoportosítás likviditási alapból | 0 | 0 | n.é. |
| Átcsoportosítás működési alapból | 0 | 0 | n.é. |
| Egyéb bevételek | | | |
| Különféle bevételek | 1 378 595 | 2 011 918 | 45,94% |
| Fedezeti alap bevételei összesen | 11 562 049 | 14 670 717 | 26,89% |
| Szolgáltatások kiadásai | 10 755 034 | 13 858 497 | 28,86% |
| Tagoknak visszatérítet összeg | 53 450 | 95 519 | 78,71% |
| Pénzügyi műveletek ráfordításai | 16 466 | 23 381 | 42,00% |
| Fedezeti alapot érintő jogosulatlan kifizetések | 15 145 | 25 651 | 69,37% |
| Tagdíjat nem fizető tag egyéni számlájáról a működési alapba átcsoportosított összeg | 4 306 | 12 068 | 180,26% |
| Tagdíjat nem fizető tag egyéni számlájáról a likviditási alapba átcsoportosított összeg | 0 | 0 | n.é. |
| Fedezeti alap kiadásai | 10 844 401 | 14 015 116 | 29,24% |
| Fedezeti alap tárgyévi eredménye | 717 648 | 655 601 | 8,65% |

A fedezeti alap 2019. évi bevételei 26,89 %-al magasabbak, mint az előző évi adatok.

Emelkedés figyelhető meg a bevételek esetében a tagok által fizetett egyéni befizetéseknél (+36,21%), a támogatóktól befolyt összegeknél (+923,44%). A „Támogatóktól befolyt összeg” soron mutatjuk ki, a célzott szolgáltatásokra kapott összegben túl az Union Biztosító által átutalt Védőháló visszatérítés értékét (8 022 eFt-ot). Emelkedést mutatnak továbbá a NAV által utalt adókedvezmény (44,91%) és a belépő tagok által hozott fedezet (49,09%), valamint a pénzügyi műveletek bevételei (92,92%). A kamatbevételek összege felülmúlta a tervezetet, mely a kedvező piaci környezet változásával magyarázható, mivel a pénztári hozamok, a befektetések összetételéből fakadóan függ a rövid futamidejű állampapírok hozamszintjétől.

Jelentősen növekedtek: a szolgáltatások kiadásai (28,86 %), a jogosulatlan kifizetések (69,37%), a tagoknak visszatérített összeg (78,71 %), a pénzügyi műveletek ráfordításai (42,00%) valamint, ez utóbbiból adódóan, a tagdíj nem fizetőktől visszavett hozam is (180,26 %). A visszavett hozam ilyen nagy-arányú növekedésének oka, hogy a pénzügyi műveletek bevételei és kiadásainak egyenlege (felosztható hozam) is jelentősen nőtt (+18 770 eFt) 2018-2019 viszonylatában. Összességében a bevételek esetében 3 108 668 eFt -tal, a kiadások pedig 3 170 715 eFt-tal haladták meg az előző évet.

2.) A MŰKÖDÉSI ALAP EREDMÉNYE:

A működési alap bevételeinek és kiadásainak előző évi és terv adatokkal való összehasonlításait az alábbi táblázat mutatja:

adatok ezer Ft

| Megnevezés | Előző évi beszámoló záró adatai | Tárgyévi beszámoló záró adatai | Eltérés (2018-2019 %) |
|--|---------------------------------|--------------------------------|-----------------------|
| Tagok által fizetett tagdíj | 449 890 | 607 673 | 35,07% |
| Munkáltatói tagdíj hozzájárulás | 151 149 | 83 937 | -44,47% |
| <i>Tagdíjbevételek összesen</i> | <i>601 039</i> | <i>691 610</i> | <i>15,07%</i> |
| Tagok egyéb befizetései | 0 | 0 | n.é. |
| Támogatóktól befolyt összeg | 1 760 | 41 208 | 2241,36% |
| Pénztári befizetések összesen | 602 799 | 732 818 | 21,57% |
| Eszközök értékesítéséből származó bevétel | 9 | 372 | 4033,33% |
| Egyéb bevétel | 204 371 | 226 081 | 10,62% |
| Pénzügyi műveletek bevétele | 929 | 5 334 | 474,17% |
| Átcsoportosítás likviditási alapból | 0 | 0 | n.é. |
| Tagdíjat nem fizető tag egyéni számlájáról a működési alapba átcsoportosított összeg | 4 306 | 12 068 | 180,26% |
| Kiegészítő vállalkozási tev. bevétele | 24 756 | 1 248 | -94,96% |
| Működési és kiegészítő vállalkozás tevékenység különféle bevételei | 234 371 | 245 103 | 4,58% |
| Működési alap bevételei | 837 170 | 977 921 | 16,81% |
| Anyagjellegű kiadások + Egyéb kiadások | 469 084 | 662 481 | 41,23% |
| Személyi jellegű kiadások | 296 785 | 330 134 | 11,24% |
| Kisértékű tárgyi eszközök beszerzése | 0 | 0 | n.é. |
| Pénzügyi műveletek ráfordításai | 976 | 1 124 | 15,16% |
| Felügyeleti díj | 2 282 | 3 905 | 71,12% |
| Beruházások, felújítások | 22 208 | 75 291 | 239,03% |
| Átcsoportosítás likviditási alapba | 57 | 0 | -100,00% |
| Átcsoportosítás fedezeti alapba | 0 | 0 | n.é. |
| Kiegészítő vállalk.tev.kiadásai | 7 945 | 2 058 | -74,10% |
| Nyilvántartási díj | | | n.é. |
| Tagszervezési díj | | | n.é. |
| Működési alap kiadásai | 791 392 | 1 072 935 | 35,58% |
| Adózás előtti eredmény | 45 778 | -95 014 | -307,55% |
| Adófizetési kötelezettség | 0 | 0 | n.é. |
| Működési alap tárgyévi adózott eredménye | 45 778 | -95 014 | 308% |

A Pénztári befizetések összege 21,57 %-al magasabb az előző évhez képest. A munkáltatói hozzájárulások összegének működési alapra jutó része 44,47 %-al csökkent az előző évhez képest.

Az egyéb bevételek összegének legnagyobb része három részből tevődik össze: 4,08 %-át a kilépési díj, 62,07 %-át a szolgáltatók által megfizetett tranzakciós díj, 31,99 %-át a kártyadíj teszi ki.

2019-ben a működési alap tartalékából származó befektetések hozama 4 257 e Ft-os növekedést mutat a tavalyi értéktől. Ebben nagy szerepet játszik, hogy 2019-ben az Egészségpénztári Elszámoló Központ Kft.-től –melyben a Pénztárnak részesedése van- 4 m Ft osztalékot kaptunk. (2018 évben nem kaptunk, 2017 évben ez 7 MFt. volt). A pénzügyi műveletek ráfordításai is 15,16 %-al növekedtek, 2018-hoz képest. Összességében a befektetések 101,12%-os növekedést mutatnak mely összegszerűen 4 257 eFt.

A személyi jellegű kiadás 11,24 %-al magasabb volt, mint 2018-ban, annak ellenére, hogy 2019.12.31-én az egészségpénztári munkaviszonyban foglalkoztatottak FTE-je 2 fővel alacsonyabb, mint 2018. december 31-én. A bérköltség 12,46 %-os növekedése a bérek év elején történt emelésével magyarázható. A személyi jellegű kiadások csökkenésének oka egyértelműen az egyéb bérhez kapcsolódó kifizetések csökkenése

(14,09 %-os csökkenés), melyhez a betegszabadság, végkielégítés, bónuszok, stb.. és az ehhez kapcsolódó bónuszok tartoznak.

A személyi jellegű kiadások növekedése természetesen együtt jár a bérjárulékok növekedésével is (25,28%)
A kiegészítő vállalkozási tevékenység ellátásában résztvevő munkatársak munkabérét és járulékait az Önköltség számítási szabályzatban meghatározott százaléokban költségfelosztás keretében a kiegészítő vállalkozási tevékenységek kiadásain került kimutatásra. mint kiegészítő vállalkozási tevékenység kiadását mutatjuk ki a főkönyvben illetve a beszámolóban. A jelentős csökkenés oka, hogy 2019.05.01-től – - az előbbieken említett felosztást megszüntettük, tekintve, hogy a Kiegészítő vállalkozási tevékenység ideiglenesen szünetel.

A kiegészítő vállalkozási tevékenység kiadásai között kimutatott bér és járulék költség 1 536 eFt. (74,46%-al kevesebb, mint előző évben)

A Pénztár működési alapot érintő bevétele 140 751 eFt-tal volt több, míg kiadásai 281 543 eFt-tal növekedtek az előző év számaihoz képest.

3.) **A LIKVIDITÁSI ALAP EREDMÉNYE:**

adatok: ezer Ft-ban

| Megnevezés | Előző évi beszámoló záró adatai | Tárgyévi beszámoló záró adatai | Eltérés (2018-2019 %) |
|---|---------------------------------|--------------------------------|-----------------------|
| Tagok által fizetett tagdíj | 0 | 3 | n.é. |
| Munkáltatói tagdíj-hozzájárulás | 0 | 6 | n.é. |
| Tagdíjbevételek összesen | 0 | 9 | n.é. |
| Tagok egyéb befizetései | 0 | 0 | n.é. |
| Támogatóktól befolyt összeg | 3 | 1 | -66,67% |
| Pénztári befizetések összesen | 3 | 10 | 233,33% |
| Eszközök értékesítéséből származó bevétel | 0 | 0 | n.é. |
| Egyéb bevételek | 0 | 0 | n.é. |
| Pénzügyi műveletek bevétele | 39 | 99 | 153,85% |
| Átcsoportosítás működési alapból | 57 | 0 | -100,00% |
| Tagdíjat nem fizető tag egyéni számlájáról a likviditási alapba átcsoportosított összeg | 0 | 0 | n.é. |
| Különféle bevételek | 96 | 99 | 3,13% |
| Likviditási alap bevételei | 99 | 109 | 10,10% |
| Pénzügyi műveletek ráfordításai | 107 | 114 | 6,54% |
| Átcsoportosítás fedezeti alapba | 0 | 0 | n.é. |
| Átcsoportosítás működési alapba | 0 | 0 | n.é. |
| Likviditási alap kiadásai | 107 | 114 | 6,54% |
| Likviditási alap tárgyévi eredménye | -8 | -5 | -37,50% |

A likviditási alapot érintő pénztári befizetések emelkedése a 2018 évi adathoz képest mindössze 9 eFt többlet-bevételt jelent, tekintve, hogy a Pénztár a befizetéseket csak a fedezeti és a működési alapra osztja fel. Az itt mégis megjelenő 9 eFt magyarázata: a Medicina Egészségpénztárba 2019.04.01 előtt befizetett, de le nem könyvelt tételek a beolvadó Pénztár felosztása szerint kellett könyvelni.

A Likviditási alap Pénzügyi műveleteinek eredménye: -15 eFt volt.

Az alap eredménye -5 eFt.

IV. TÁJÉKOZTATÓ RÉSZ

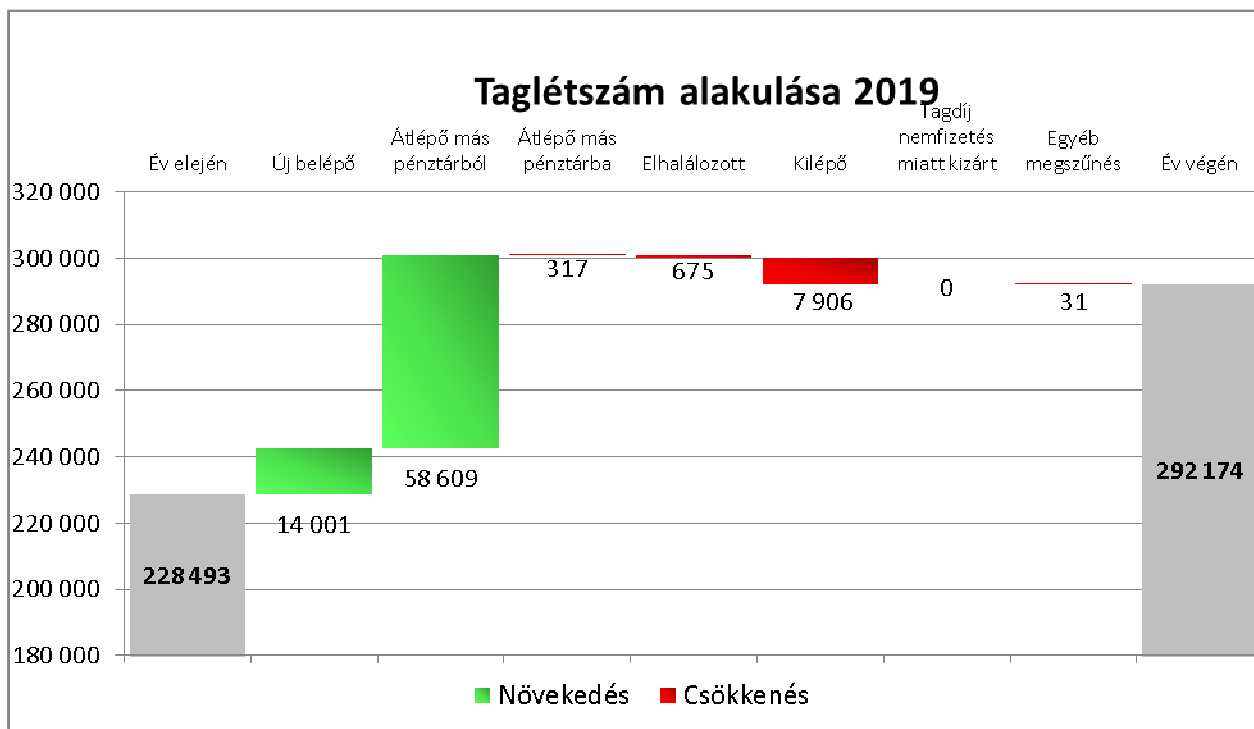
1.) A TAGLÉTSZÁM ALAKULÁSA

A pénztár tagjainak száma 2019. december 31-én **292 174** fő volt, amely az előző évihez képest 27,87 %-os, a tervhez képest 24,98 %-os növekedést mutat. Ha a taglétszám növekedés arányának megállapításánál kivesszük a Medicina Egészségpénztár 58 145 (átlépő)állományát, akkor az iménti számok a következők szerint alakulnak: 2,42 % növekedés az előző évhez képest és 0,11 % növekedés a terv számokhoz viszonyítva. Így az időszak alatti állomány változás mindenképpen pozitív, mely az új belépő tagoknak köszönhető. A Pénztárt elhagyó tagok közül 88,54 % kilépett, 3,55 % átlépett más pénztárba, 7,56 % elhunyt, egyéb megszűnés pedig 0,35%.

A taglétszám alakulása a változás jogcíme szerinti részletezésben az alábbi táblában látható

| Megnevezés | 2019 év végi létszám | Terv létszám 2019 évre | 2019 év végi Létszám (fő) |
|--------------------------------------|----------------------|------------------------|---------------------------|
| Időszak elején | 222 073 | 228 405 | 228 493 |
| Időszak alatti változás | 3 085 | 5 365 | 63 681 |
| Új belépő | 11 143 | 10 000 | 14 001 |
| Ebből: tagszervező által beléptetett | 5 392 | | 7 393 |
| Átlépő más pénztárból | 234 | 315 | 58 609 |
| Ebből: tagszervező által átléptetett | 126 | | 367 |
| Átlépő más pénztárba | 223 | 240 | 317 |
| Elhalálozott | 529 | 700 | 675 |
| Kilépő | 4 177 | 4 010 | 7 906 |
| Tagdíj nemfizetés miatt megszűnés | - | | - |
| Egyéb megszűnés | 28 | - | 31 |
| Időszak végén összesen | 228 493 | 233 770 | 292 174 |
| Ebből: tagdíjat nem fizetők | 174 709 | 182 341 | 175 179 |

Prémium Egészségpénztár
2019. évi Éves beszámoló Kiegészítő melléklete



2.) A PÉNZTÁR TÁRGYÉVBEN FOGLALKOZTATOTT MUNKAVÁLLALÓI LÉTSZÁMÁNAK ÉS BÉRKÖLTSÉGÉNEK BEMUTATÁSA

adatok: ezer Ft-ban

| Megnevezés | Átlag létszám (fő) | Éves bérköltség |
|--|--------------------|-----------------|
| Munkaviszonyban foglalkoztatottak | 70 | 212 997 |
| Megbízásos jogviszonyban foglalkoztatott | 1 | 8 041 |
| Választott tisztségviselők | 10 | 20 619 |
| Járulékok | 81 | 46 160 |
| Egyéb bérhoz kapcsolódó kifizetések (pl.: Béren kívüli juttatások és azok járulékai, betegszabadság) | | 42 317 |
| ebből: Kiegészítő vállalkozási tevékenység személyi jellegű kiadásai | | 1 536 |
| Összesen | | 330 134 |

A pénztár bérszámfejtését 2019-ben is a StarJobs Kft. végezte.

A kimutatott bérköltség tartalmazza az alap és a vállalkozási tevékenység főkönyvi számláin könyvelt bérköltséget és hozzá kapcsolódó járulékokat egyaránt.

2019. december 31-én a Pénztárnak 62 fő főállású munkavállalója volt. Ebből 14 fő teljes munkaidőben, 48 fő részmunkaidőben foglalkoztatott. A részmunkaidős munkavállalók közül 10 fő munkaideje nem éri el a havi 60 órát.

1 fő megbízásos jogviszonyban volt foglalkoztatva.

10 választott tisztségviselő részesül havi rendszerességgel tiszteletdíjban.

3.) A PÉNZTÁRI SZOLGÁLTATÁSOKKAL KAPCSOLATOS KIFIZETÉSEK

adatok: ezer Ft-ban

| Finanszírozott szolgáltatás megnevezése | Szolgáltatás költsége (E Ft) | Szolgáltatás eset-száma (db) | egy tranzakcióra jutó szolgáltatás értéke(E Ft/db) | az összes szolgáltatáson belüli arány (%) |
|--|------------------------------|------------------------------|--|---|
| Pénztári szolgáltatások összesen | 13 786 172 | 2 673 343 | 5 | 100,00% |
| társadalomb. ellátás keretében igénybe vehető eü. szolgáltatások kiegészítése | 4 286 930 | 168 290 | 25 | 31,10% |
| otthoni gondozás | 0 | 0 | n.é | 0,00% |
| gyógytorna, gyógymasszázs és fizioterápiás kezelések támogatása | 178 934 | 13 513 | 13 | 1,30% |
| látássérült személyek életvitelét elősegítő szolgáltatás | 10 | 1 | 10 | 0,00% |
| megváltozott egészségi állapotú személyek életvitelét megkönnyítő speciális eszközök vételárának, valamint lakókörnyezetük szükségleteikhez igazodó átalakításának költségtámogatása | 186 | 4 | 47 | 0,00% |
| szenvedélybetegségről való leszoktatásra irányuló kezelések támogatása | 96 | 2 | 48 | 0,00% |
| gyógyszervételárának támogatása | 6 136 012 | 1 330 262 | 5 | 44,51% |
| gyógyászati segédeszköz vételárának támogatása | 2 199 728 | 189 608 | 12 | 15,96% |
| Betegséghez, egészségi állapothoz kapcsolódó segélyek | 63 204 | 2 433 | 26 | 0,46% |
| Hátramaradottak segélyezése halál esetén | 10 679 | 246 | 43 | 0,08% |
| gluténmentes speciális élelmiszerek | 22 572 | 5 239 | 4 | 0,16% |
| szolgáltatást finanszírozó egészségbiztosítások | 229 993 | 939 919 | 0,245 | 1,67% |
| Életmódjavító egészségpénztári szolgáltatások | 50 387 | 1 877 | 27 | 0,37% |
| természetgyógyászati szolgáltatások | 210 | 29 | 7 | 0,00% |
| sporteszköz vásárlásának támogatása | 49 567 | 1 565 | 32 | 0,36% |
| gyógyteák, fog és szájpótló szerek | 610 | 283 | 2 | 0,00% |
| Gyermekekkel kapcsolatos ellátások /ESETI | 325 708 | 10 181 | 32 | 2,36% |
| Gyermek születéséhez kapcsolódó ellátások | 255 186 | 1 825 | 140 | 1,85% |
| nevelésiév-kezdési, tanévkezdési (beiskolázási támogatás) | 70 522 | 8 356 | 8 | 0,51% |
| Munkanélküliségi ellátások | 0 | 0 | | 0,00% |
| Tűz és elemi károkhoz kapcsolódó segélyek | 0 | 0 | | 0,00% |
| Közüzemi díjak finanszírozásának támogatása | 0 | 0 | | 0,00% |
| Lakáscélú jelzáloghitel törlesztésének támogatása | 0 | 0 | | 0,00% |
| Idősgondozás támogatása | 13 262 | 635 | 21 | 0,10% |
| Gyermekekkel kapcsolatos ellátások /RENDSZERES | 108 727 | 1 868 | 58 | 0,79% |
| Gyermek születéséhez kapcsolódó ellátások | 108 727 | 1 868 | 58 | 0,79% |
| nevelésiév-kezdési, tanévkezdési (beiskolázási támogatás) | 0 | 0 | | 0,00% |
| Munkanélküliségi ellátások | 0 | 0 | | 0,00% |
| Tűz és elemi károkhoz kapcsolódó segélyek | 0 | 0 | | 0,00% |
| Közüzemi díjak finanszírozásának támogatása | 0 | 0 | | 0,00% |
| Lakáscélú jelzáloghitel törlesztésének támogatása | 159 744 | 9 265 | 17 | 1,16% |
| Idősgondozás támogatása | 0 | 0 | | 0,00% |
| Egészségpénztári szolgáltatások összesen | 13 786 172 | 2 673 343 | | 100,00% |

A beszámoló 73EA15 során (Szolgáltatások kiadásai) kimutatott 13.858.497 eFt tartalmazza a tagoktól levont kártyadíj összegét: 72.325 eFt-ot.

A szolgáltatási kiadások összehasonlítása 2018-2019 tekintetében

adatok: ezer Ft-ban

| Finanszírozott szolgáltatás megnevezése | 2018 | 2019 | 2019/2018 | Szolgáltatáson belüli arány | |
|---|-------------------|-------------------|---------------|-----------------------------|----------------|
| | | | | 2018-ban | 2019-ben |
| Pénztári szolgáltatások összesen | 10 662 660 | 13 786 172 | 29,29% | 100,00% | 100,00% |
| Társadalombiztosítási ellátás keretében igénybe vehető egészségügyi szolgáltatások kiegészítése, helyettesítése | 2 947 405 | 4 286 930 | 45,45% | 27,64% | 31,10% |
| Otthoni gondozás támogatása | 0 | 0 | n.é. | 0,00% | 0,00% |
| Gyógytorna, gyógymasszázs és fizioterápiás kezelés igénybevételének támogatása | 121 426 | 178 934 | 47,36% | 1,14% | 1,30% |
| Látássérült személyek életvitelét elősegítő szolgáltatás | 0 | 10 | n.é. | 0,00% | 0,00% |
| ebből: vak személy részére vásárolt speciális könyvek vételárának támogatása | 0 | 10 | n.é. | 0,00% | 0,00% |
| vakvezető kutyával összefüggésben felmerült költségek támogatása | 0 | 0 | n.é. | 0,00% | 0,00% |
| Megváltozott egészségi állapotú személyek életvitelét megkönnyítő speciális eszközök vételárának, valamint lakókörnyezetük szükségleteihez igazodó átalakításának költségtámogatása | 0 | 186 | n.é. | 0,00% | 0,00% |
| Szenvedélybetegségekről való leszoktatásra irányuló kezelések | 80 | 96 | 20,00% | 0,00% | 0,00% |
| Gyógyszer vételárának támogatása | 5 036 972 | 6 136 012 | 21,82% | 47,24% | 44,51% |
| Gyógyászati segédeszköz vételárának támogatása | 1 733 862 | 2 199 728 | 26,87% | 16,26% | 15,96% |
| Betegséghez, egészségi állapothoz kapcsolódó segélyek | 56 197 | 63 204 | 12,47% | 0,53% | 0,46% |
| Hátramaradottak segélyezése halál esetén | 8 638 | 10 679 | 23,63% | 0,08% | 0,08% |
| OÉTI által nyilvántartásba vett, gluténmentes speciális élelmiszerek vásárlásának támogatása | 16 462 | 22 572 | 37,12% | 0,15% | 0,16% |
| Szolgáltatást finanszírozó egészségbiztosítók (betegség biztosítók) díjának fizetése | 254 552 | 229 993 | -9,65% | 2,39% | 1,67% |
| Életmódjavító pénztári szolgáltatások | 34 460 | 50 387 | 46,22% | 0,32% | |
| Természetgyógyászati szolgáltatások | 69 | 210 | 204,35% | 0,00% | 0,00% |
| Sporteszközök vásárlásának támogatása | 34 069 | 49 567 | 45,49% | 0,32% | 0,36% |
| Gyógyteák, fog- és szájápolók vételárának támogatása | 322 | 610 | 89,44% | 0,00% | 0,00% |
| Gyermekekkel kapcsolatos ellátások | 347 085 | 434 435 | 25,17% | 3,26% | 3,15% |
| Gyermek születéséhez kapcsolódó ellátások | 293 454 | 363 913 | 24,01% | 2,75% | 2,64% |
| nevelésiév-kezdési, tanévkezdési (beiskolázási támogatás) | 53 631 | 70 522 | 31,49% | 0,50% | 0,51% |
| Munkanélküliségi ellátások | 0 | 0 | n.é. | 0,00% | 0,00% |
| Tűz és elemi károkhoz kapcsolódó segélyek | 0 | 0 | n.é. | 0,00% | 0,00% |
| Közüzemi díjak finanszírozásának támogatása | 0 | 0 | n.é. | 0,00% | 0,00% |
| Lakáscélú jelzáloghitel törlesztésének támogatása | 94 332 | 159 744 | 69,34% | 0,88% | 1,16% |
| Idősgondozás támogatása | 11 189 | 13 262 | 18,53% | 0,10% | 0,10% |

A fenti táblázatból látható, hogy az igénybevett szolgáltatások volumene 29,29%-al meghaladta az előző évet. Jelentősen emelkedett pl. a hátramaradottak segélyezése, a gyermekekkel kapcsolatos ellátások, a lakáscélú jelzáloghitel törlesztés, és az idősgondozás támogatása. A szenvedélybetegségekről való leszoktatás kezelése enyhe növekedésnek indult, valamint az életmódjavító szolgáltatások 46,22 %-os növekedést mutatnak.

Az MNB iránymutatásának megfelelően 2015 évtől, már a Pajzs biztosítás kapcsán kifizetett összegeken kívül a Védőháló kiadásait is a szolgáltatást finanszírozó egészségbiztosítások soron mutatjuk ki, az eseti jellegű, közösségi szolgáltatások oszlopban.

A pénztártagok körében 2019-ben is a gyógyszervásárlás volt az első helyen, mely a kifizetett szolgáltatások csaknem felét teszik ki (44,51 %). Második helyen a „Társadalombiztosítás keretében igénybevehető egészségügyi szolgáltatások” (31,10 %) voltak, míg a harmadik legnépszerűbb igénybevétel a gyógyászati segédeszköz volt (15,96 %). Jelentősnek mondható még a gyermekekkel kapcsolatos ellátások, mely jelentős emelkedést is hozott 2018-2019 viszonylatában.

Tagjaink sporteszköz vásárlási szokásainak változását az alábbi ábra szemlélteti a 2007. június 1.-i törvényi változás óta:

Egészségügyi szolgáltatásokat (szűrések, fogászat stb.) 31,10 %-ban vettek igénybe tagjaink 2019-ben, ez 45,45 %-os növekedést mutat az előző évhez képest.

| Megnevezés | Szolgáltatás költsége (E Ft) | aránya a teljes szolgáltatás igénybevételéhez viszonyítva |
|---|------------------------------|---|
| Jogalap nélkül igénybevett szolgáltatás | 25 651 | 0,19% |

A jogalap nélkül igénybe vett szolgáltatások összege 25 651 eFt, amely az összes igénybe vett szolgáltatásoknak a 0,19 %-át teszi ki. A jogosulatlan kifizetések összege 2018. évhez viszonyítva, jelentősen (69%-al) emelkedett. A jogosulatlan szolgáltatás igénybevétele adóköteles, mivel a magánszemély részére egyéb bevételt jelent az Szja Tv. értelmében. Erre 2019-ben is több ízben felhívtuk érintett tagjaink figyelmét, akik közül sokan még a tárgyévben visszafizették a jogosulatlanul igénybe vett szolgáltatások ellenértékét. A vissza nem térített, jogosulatlanul igénybe vett szolgáltatások összegéről a Pénztár 2020. január 13-án adatot szolgáltatott az adóhatóság felé, 2020. január 31-éig pedig adóigazolást adott ki tagjai részére.

Az Egészségpénztár a Küldöttközgyűlés döntése alapján jogosult a szolidáris alapok bevezetésére. 2008. július 1-vel elindítottuk a Dunaferr tagozat tagjai számára a szolidáris alapon igénybe vehető szűrési szolgáltatást, 2009-ben pedig a széles szűrési protokollt tartalmazó Pajzs I. szolidáris szűrési programot. A Pajzs I alaphoz minden pénztártag csatlakozhat, aki vállalja, hogy a Pénztár havonta az egyéni egészség számlájáról átvezesse a havi hozzájárulást a szolidáris kasszába, 2009. január 01-től 1 000 Ft-ot, 2010. január 01-től 1 250 Ft-ot, 2013. október 01-től 1 990 Ft-ot, 2019. április 01-től 2 200 Ft-ot. 2013. október 01-től már nem csak a pénztártag jelentkezhethet az PRÉMIUM Pajzs I. szűréshez, hanem nyilatkozhat úgy, hogy a 16. életévét betöltött közeli hozzátartozóját is csatlakoztatja az Alaphoz. A közeli hozzátartozó(k)ra vonatkozó havi díjat a Pénztártag egyéni számlájáról vezeti át a Pénztár.

2013. január 01-től a Pénztár bevezette a PRÉMIUM Védőháló szolgáltatást, amelyre az ÖPT 51/B § (1) bekezdés m) pontja adta meg a lehetőséget.

Az Egészségpénztár az Alaphoz csatlakozottnak tekint mindenkit, aki tagsági viszonyal rendelkezik az Egészségpénztárban. Az Alap hozzájárulásának díja 85 Ft/ hó, amelyet a Pénztár a Pénztártagok egyéni számláján belül elkülönített szolidáris alap javára csoportosít át.

A Védőháló Biztosításból közvetlenül 219 fő részesült: 21 693 eFt összegben, melyet a tagok bankszámlájára utaltunk át, ezen kívül 38 907 eFt (638 főre vonatkozóan) a szolgáltatók részére lett átutalva.

3.) MUNKÁLTATÓKKAL KAPCSOLATOS TÁJÉKOZTATÁS

Az Egészségpénztárnak 2019. december 31.-én 8953 munkáltatóval volt élő szerződése.

2019. évben a Munkáltatói kötelezettség vállalások, a munkáltatói adatszolgáltatás (bevallás) alapján teljesítendő befizetések az alábbiak szerint teljesültek:

ezer forintban

| Jogcím | Teljesülés aránya | 2019. évben nem teljesített befizetések értéke |
|--|-------------------|--|
| munkáltatói hozzájárulás | 96,69% | 46 501 |
| egyéni tagdíjbefizetés (munkáltatón keresztül érkező tagi befizetés) | 98,32% | 12 609 |
| adomány (támogatás) | 90,42% | 2 605 |
| Összesen | 97,17% | 61 715 |

Egyéb tájékoztató információ

A 2019. évben nem történt olyan rendkívüli esemény a Pénztár életében, amely szükségessé tette volna számviteli politikánk módosítását, illetve lényegesen befolyásolta volna pénzügyi helyzetünket valamint a pénztári alapok alakulását.

2019. év jelentős eseménye:

A MEDICINA Egészségpénztár, 2019.03.31.-i fordulónappal beolvadt Pénztárunkba, ezért a Fedezeti-, Működési- és Likvid alapok 2019.04.01-el a következő értékekkel növekedtek:

Fedezeti alap: 3 638 192 e Ft
Működési alap: 124 177 e Ft
Likviditási alap: 35 084 e Ft
összesen: 3 797 453 e Ft

ebből a befektetett és likvid tartalékok alaponként:

Befektetett eszközök:

Fedezeti alap: 673 796 e Ft Államkötvény
310 000 e Ft Befektetési jegy
2 584 437 e Ft Kincstárjegy
összesen: 3 568 233 e Ft

Működési alap: 30 000 e Ft Üzletrész

Likviditási alap: 0 eFt

Likvid (bankszámlapénz):

(a 2019.II. negyedév forgalmát növeltük az alábbi összegekkel, a jelentés 71EA2 sorában)

| | |
|--------------------------|--------------------|
| Fedezeti alap: | 65 824 e Ft |
| Szolg. alap: | 3 450 e Ft |
| Működési alap: | 96 860 e Ft |
| <u>Likviditási alap:</u> | <u>35 084 e Ft</u> |
| összesen: | 201 218 e Ft |

Elkülönített Bankszámlapénz:

| | |
|--------------------------|---------------|
| Fedezeti alap: | 685 e Ft |
| Működési alap: | 0 e Ft |
| <u>Likviditási alap:</u> | <u>0 e Ft</u> |
| összesen: | 685 e Ft |

A Prémium Egészségpénztár aktív és passzív pénzügyi elszámolását a MEDICINA Egészségpénztár ugyanezen állományai a következőképpen befolyásolták:

| | |
|------------------------------|-------------|
| Aktív pénzügyi elszámolás: | 10 039 e Ft |
| Passzív pénzügyi elszámolás: | 12 722 e Ft |

Teljes MEDICINA Ep. bank számla : 201 218 e Ft

A Medicina Pénztár beolvadásával 58.145 fő érkezett Pénztárunkba, melyet a II. negyedéves jelentés 71EE táblában az átlépők között mutattunk ki.

Egyéb jelentős esemény:

Pénztárunknál 2019.12.23.-án átfogó Felügyeleti vizsgálat kezdődött, a vizsgálat alá vont időszak: 2015. július 25-től a Vizsgálat lezárásának időpontjáig. A vizsgálat helyszíni szakasza 2020. március 3-án lezárult, de a vizsgálat még tart. Az MNB a vizsgálat eredményét és a határozatot elmondása szerint várhatóan 2020. októberében küldi meg.

Prémium Egészségpénztár
2019. évi Éves beszámoló Kiegészítő melléklete

Taglétszám alakulása korévenként

| <i>Taglétszám alakulása korévenként</i> | | | | | | | | |
|---|------------------------------------|------------------------|-----------------------------------|---------|------------|-------------------------------------|-----------------|--------------|
| Év eleji nyitó | Tagsági viszony évközi keletkezése | | Tagsági viszony évközi megszűnése | | | | | |
| | Belépés | Átlépés más pénztárból | Átlépés más pénztárba | Kilépés | Ehalálozás | Tagdíj nem fizetés miatti megszűnés | Egyéb megszűnés | Év végi záró |
| 1 | 2 | 3 | 4 | 5 | 6 | 7 | 8 | 9 |
| a | b | c | d | e | f | g | h | i |
| - | - | - | - | - | - | - | - | - |
| 4 | 1 | - | - | 1 | - | - | - | 4 |
| 11 | 12 | 1 | - | - | - | - | - | 24 |
| 23 | 32 | 2 | - | - | - | - | - | 57 |
| 58 | 57 | 10 | - | - | - | - | - | 125 |
| 97 | 86 | 31 | - | 2 | - | - | - | 212 |
| 193 | 147 | 75 | - | 3 | - | - | - | 412 |
| 369 | 208 | 175 | 1 | 5 | - | - | 1 | 735 |
| 594 | 314 | 338 | - | 24 | - | - | - | 1 222 |
| 891 | 339 | 546 | 1 | 28 | - | - | 1 | 1 746 |
| 1 187 | 367 | 700 | 6 | 30 | - | - | 1 | 2 217 |
| 1 585 | 392 | 829 | 3 | 57 | 1 | - | - | 2 755 |
| 2 140 | 444 | 955 | 6 | 75 | - | - | - | 3 459 |
| 2 609 | 469 | 1 071 | 4 | 75 | 1 | - | 2 | 4 067 |
| 3 152 | 424 | 1 240 | 6 | 79 | - | - | - | 4 731 |
| 3 727 | 418 | 1 378 | 11 | 111 | - | - | 2 | 5 399 |
| 4 555 | 430 | 1 376 | 11 | 144 | 2 | - | - | 6 204 |
| 5 447 | 431 | 1 481 | 10 | 149 | 4 | - | 2 | 7 194 |
| 6 010 | 421 | 1 643 | 11 | 170 | - | - | - | 7 893 |
| 6 443 | 377 | 1 601 | 15 | 193 | 2 | - | 2 | 8 209 |
| 6 778 | 387 | 1 735 | 18 | 178 | 2 | - | - | 8 702 |
| 7 182 | 378 | 1 865 | 17 | 182 | 1 | - | - | 9 225 |
| 7 813 | 394 | 1 999 | 11 | 200 | 4 | - | 1 | 9 990 |
| 8 121 | 430 | 2 045 | 9 | 230 | 1 | - | 2 | 10 354 |
| 8 714 | 410 | 2 083 | 18 | 238 | 5 | - | - | 10 946 |
| 8 764 | 429 | 2 204 | 14 | 236 | 7 | - | - | 11 140 |
| 9 017 | 460 | 2 272 | 15 | 220 | 7 | - | - | 11 507 |
| 9 123 | 446 | 2 219 | 6 | 274 | 6 | - | 1 | 11 501 |
| 9 235 | 481 | 2 207 | 11 | 232 | 12 | - | 2 | 11 666 |
| 8 602 | 460 | 2 072 | 20 | 222 | 9 | - | 2 | 10 881 |
| 6 950 | 348 | 1 688 | 8 | 176 | 8 | - | 1 | 8 793 |
| 6 389 | 350 | 1 646 | 11 | 185 | 6 | - | - | 8 183 |
| 6 280 | 313 | 1 615 | 9 | 180 | 8 | - | 1 | 7 990 |
| 6 119 | 343 | 1 593 | 8 | 165 | 13 | - | - | 7 869 |
| 5 994 | 310 | 1 435 | 6 | 172 | 14 | - | 2 | 7 545 |
| 5 909 | 346 | 1 394 | 9 | 156 | 13 | - | - | 7 471 |
| 5 586 | 297 | 1 330 | 5 | 165 | 20 | - | 1 | 7 022 |
| 5 009 | 282 | 1 211 | 7 | 145 | 10 | - | 2 | 6 338 |
| 4 650 | 247 | 1 128 | 4 | 144 | 9 | - | - | 5 868 |
| 4 498 | 221 | 1 014 | 4 | 149 | 15 | - | - | 5 565 |
| 4 223 | 193 | 1 016 | 4 | 164 | 13 | - | - | 5 251 |
| 4 055 | 180 | 926 | 2 | 170 | 22 | - | - | 4 967 |
| 4 208 | 166 | 1 022 | - | 206 | 22 | - | - | 5 168 |
| 4 057 | 126 | 972 | - | 203 | 30 | - | 1 | 4 921 |
| 3 816 | 138 | 918 | 3 | 226 | 28 | - | - | 4 615 |
| 3 799 | 121 | 874 | 2 | 232 | 30 | - | 1 | 4 529 |
| 3 555 | 85 | 805 | 3 | 240 | 39 | - | - | 4 163 |
| 3 615 | 82 | 812 | 3 | 232 | 33 | - | - | 4 241 |
| 3 592 | 52 | 812 | 3 | 304 | 40 | - | 1 | 4 108 |
| 3 141 | 38 | 752 | 1 | 261 | 46 | - | - | 3 623 |
| 2 457 | 27 | 438 | - | 172 | 31 | - | - | 2 719 |
| 1 762 | 8 | 265 | - | 123 | 31 | - | - | 1 881 |
| 1 387 | 13 | 188 | 1 | 85 | 26 | - | - | 1 476 |
| 1 173 | 14 | 144 | - | 70 | 19 | - | - | 1 242 |
| 903 | 8 | 112 | - | 61 | 19 | - | - | 943 |
| 768 | 12 | 71 | - | 40 | 11 | - | 1 | 799 |
| 611 | 9 | 67 | - | 33 | 13 | - | - | 641 |
| 403 | 6 | 45 | - | 31 | 4 | - | - | 419 |
| 282 | 2 | 27 | - | 11 | 7 | - | - | 293 |
| 213 | 4 | 38 | - | 10 | 9 | - | - | 236 |
| 163 | 5 | 26 | - | 10 | 8 | - | - | 176 |
| 124 | 5 | 18 | - | 10 | 2 | - | - | 135 |
| 95 | 2 | 16 | - | 4 | 2 | - | - | 107 |
| 65 | - | 5 | - | 3 | 2 | - | - | 65 |
| 44 | 2 | 5 | - | 3 | 1 | - | 1 | 46 |
| 36 | 1 | 7 | - | 2 | 1 | - | - | 41 |
| 31 | - | 2 | - | 1 | 2 | - | - | 30 |
| 24 | - | 3 | - | 1 | 2 | - | - | 24 |
| 19 | - | 3 | - | 1 | - | - | - | 21 |
| 8 | - | 1 | - | 1 | - | - | - | 8 |
| 5 | 1 | 3 | - | 1 | - | - | - | 8 |
| 11 | - | 3 | - | - | - | - | - | 14 |
| 9 | - | 2 | - | - | 1 | - | - | 10 |
| 7 | - | - | - | - | - | - | - | 7 |
| 4 | - | 1 | - | - | - | - | - | 5 |
| 2 | - | - | - | - | - | - | - | 2 |
| 1 | - | - | - | - | - | - | - | 1 |
| - | - | 1 | - | - | 1 | - | - | - |
| 1 | - | - | - | - | - | - | - | 1 |
| - | - | - | - | - | - | - | - | - |
| - | - | - | - | - | - | - | - | - |
| 1 | - | - | - | - | - | - | - | 1 |
| - | - | - | - | - | - | - | - | - |
| - | - | - | - | - | - | - | - | - |
| 15 | - | - | - | - | - | - | - | 15 |
| 228 493 | 14 001 | 58 609 | 317 | 7 906 | 675 | - | 31 | 292 174 |

Mellékletek

1. sz. mellékelt: Biztosítás matematikai jelentés 74B

Kiegészítés az 1 sz. mellékletéhez:

A Tagok EGYÉNI számlaköveteléseinek összege december 31-én 12 924 783 eFt mely megegyezik a tagi analitika szerinti „Egyenleg (saját rész)” 12.924.783 eFt-al.

A tagi analitika szerint „Egyenleg (Szolid)” értéke 259734 eFt, a főkönyv szerint 573.800 eFt. Az eltérés 314.066 eFt, mely a munkáltatói célzott támogatás fel nem osztott összege. Analitikája leltárunkban megtalálható.

Budapest, 2020. május 14.

dr. Váradi Péter
az Igazgatótanács elnöke

Pataki Tamásné
ügyvezető igazgató

Prémium Egészségpénztár
2019. évi Éves beszámoló Kiegészítő melléklete

1 sz. melléklet

Biztosítás matematikai jelentés 74B tábla

A tagok egyéni számlakövetelése, a tagdíjbevételek, a szolgáltatások, valamint a tagdíjat nemfizetők száma korévenként

Nagyságrend: ezer forint

| Tagok száma korévenként | Tagok egyéni számlaköveteléseinek összege december 31-én | Tárgyévben az egyéni számlán jóváírt egyéni tagdíj befizetés | Tárgyévben az egyéni számlán jóváírt munkáltatói tagdíj-hozzájárulás | A tag nyilatkozata alapján az adóhatóság által átutalt összeg | A tag részére kifizetett szolgáltatások összege | Tárgyévvel kapcsolatban az egységes tagdíjat teljes mértékben meg nem fizető tagok száma | Tárgyévvel kapcsolatban tagdíjat egyáltalán nem fizető tagok száma |
|-------------------------|--|--|--|---|---|--|--|
| 1 | 2 | 3 | 4 | 5 | 6 | 7 | 8 |
| a | b | c | d | e | f | g | h |
| - | - | - | - | - | - | - | - |
| 4 | 18 | 8 | - | 17 | 95 | 3 | 1 |
| 24 | 1 720 | 648 | - | 154 | 76 | 17 | 6 |
| 57 | 731 | 687 | 209 | 14 | 462 | 39 | 12 |
| 125 | 2 869 | 1 676 | 382 | 196 | 1 424 | 78 | 33 |
| 212 | 2 366 | 1 908 | 1 055 | 98 | 2 769 | 126 | 59 |
| 412 | 5 601 | 3 416 | 2 734 | 359 | 5 580 | 241 | 113 |
| 735 | 10 752 | 9 067 | 4 693 | 420 | 13 342 | 429 | 189 |
| 1 222 | 17 667 | 13 894 | 6 978 | 1 300 | 25 013 | 731 | 322 |
| 1 746 | 32 195 | 31 986 | 9 065 | 1 988 | 39 642 | 1 040 | 452 |
| 2 217 | 41 816 | 40 979 | 10 996 | 4 755 | 60 928 | 1 349 | 542 |
| 2 755 | 66 968 | 68 476 | 14 663 | 7 017 | 82 879 | 1 641 | 663 |
| 3 459 | 87 871 | 94 527 | 17 220 | 10 642 | 115 468 | 2 042 | 781 |
| 4 067 | 114 354 | 135 512 | 19 067 | 16 909 | 157 426 | 2 488 | 810 |
| 4 731 | 124 512 | 153 707 | 21 466 | 23 076 | 197 446 | 2 842 | 977 |
| 5 369 | 160 960 | 188 054 | 25 663 | 26 767 | 232 175 | 3 296 | 1 017 |
| 6 204 | 202 976 | 246 013 | 27 817 | 35 326 | 289 623 | 3 898 | 1 061 |
| 7 194 | 257 436 | 294 031 | 31 263 | 47 745 | 348 624 | 4 517 | 1 186 |
| 7 883 | 236 980 | 327 386 | 31 077 | 55 041 | 388 938 | 5 002 | 1 239 |
| 8 209 | 321 782 | 353 038 | 33 916 | 61 151 | 434 606 | 5 074 | 1 310 |
| 8 702 | 330 511 | 356 584 | 31 742 | 64 751 | 444 840 | 5 501 | 1 344 |
| 9 226 | 402 225 | 385 324 | 39 317 | 67 669 | 473 836 | 5 744 | 1 459 |
| 9 990 | 445 375 | 432 166 | 39 655 | 82 679 | 540 516 | 6 170 | 1 514 |
| 10 354 | 464 910 | 429 523 | 36 278 | 79 281 | 529 268 | 6 474 | 1 498 |
| 10 946 | 502 370 | 447 209 | 44 109 | 83 830 | 568 675 | 6 815 | 1 589 |
| 11 140 | 501 511 | 429 681 | 49 457 | 82 059 | 561 839 | 6 901 | 1 675 |
| 11 507 | 491 317 | 461 752 | 42 848 | 83 798 | 575 533 | 7 067 | 1 768 |
| 11 501 | 536 153 | 427 062 | 51 255 | 84 615 | 572 720 | 7 062 | 1 792 |
| 11 666 | 524 508 | 437 492 | 50 755 | 80 460 | 571 826 | 7 159 | 1 768 |
| 10 881 | 498 167 | 405 043 | 48 684 | 74 270 | 531 162 | 6 591 | 1 667 |
| 8 793 | 401 089 | 310 694 | 42 361 | 59 922 | 411 334 | 5 391 | 1 313 |
| 8 183 | 376 580 | 287 921 | 42 697 | 56 657 | 401 124 | 4 908 | 1 338 |
| 7 990 | 376 244 | 280 632 | 39 227 | 56 285 | 384 249 | 4 735 | 1 323 |
| 7 869 | 376 459 | 279 266 | 37 344 | 56 532 | 386 327 | 4 662 | 1 286 |
| 7 545 | 366 515 | 274 729 | 45 062 | 53 186 | 366 639 | 4 447 | 1 196 |
| 7 471 | 361 777 | 287 231 | 40 482 | 54 364 | 374 975 | 4 317 | 1 208 |
| 7 022 | 363 078 | 272 192 | 37 854 | 50 274 | 368 156 | 4 075 | 1 086 |
| 6 338 | 301 670 | 232 349 | 34 895 | 46 541 | 323 309 | 3 657 | 1 009 |
| 5 868 | 293 982 | 239 946 | 29 632 | 44 837 | 311 520 | 3 326 | 948 |
| 5 565 | 299 032 | 217 619 | 29 156 | 39 772 | 282 498 | 3 244 | 839 |
| 5 251 | 257 066 | 200 920 | 28 565 | 37 916 | 269 855 | 3 065 | 793 |
| 4 967 | 266 785 | 202 812 | 27 834 | 38 535 | 268 943 | 2 813 | 769 |
| 5 168 | 271 208 | 204 816 | 28 349 | 38 714 | 280 573 | 2 980 | 826 |
| 4 921 | 275 227 | 179 907 | 27 644 | 36 370 | 250 926 | 2 949 | 728 |
| 4 615 | 237 772 | 174 690 | 22 260 | 32 537 | 234 236 | 2 804 | 675 |
| 4 529 | 251 069 | 143 325 | 22 367 | 29 832 | 199 778 | 2 890 | 611 |
| 4 163 | 220 116 | 125 307 | 21 814 | 23 604 | 184 467 | 2 697 | 530 |
| 4 241 | 248 671 | 130 846 | 19 345 | 27 081 | 179 948 | 2 805 | 517 |
| 4 108 | 238 329 | 116 932 | 14 713 | 23 780 | 173 250 | 2 712 | 574 |
| 3 623 | 192 548 | 73 118 | 4 627 | 14 629 | 105 682 | 2 751 | 367 |
| 2 719 | 121 500 | 50 588 | 2 562 | 6 846 | 64 777 | 2 174 | 214 |
| 1 881 | 72 980 | 30 690 | 1 927 | 4 704 | 40 144 | 1 478 | 166 |
| 1 476 | 56 440 | 25 314 | 953 | 4 569 | 33 794 | 1 179 | 118 |
| 1 242 | 63 574 | 21 721 | 1 678 | 3 726 | 31 439 | 994 | 101 |
| 943 | 39 081 | 20 088 | 1 110 | 2 594 | 24 437 | 747 | 70 |
| 799 | 36 114 | 12 753 | 1 414 | 2 676 | 16 235 | 646 | 64 |
| 641 | 31 070 | 12 882 | 662 | 1 848 | 16 627 | 514 | 44 |
| 419 | 20 936 | 8 678 | 272 | 1 596 | 12 361 | 319 | 34 |
| 293 | 20 982 | 5 736 | 352 | 558 | 5 906 | 234 | 13 |
| 236 | 11 688 | 4 762 | 102 | 966 | 5 945 | 172 | 24 |
| 176 | 8 175 | 4 875 | 83 | 336 | 3 445 | 133 | 16 |
| 135 | 6 187 | 5 827 | 170 | 709 | 5 857 | 96 | 12 |
| 107 | 4 604 | 1 879 | 238 | 385 | 3 265 | 80 | 13 |
| 65 | 4 909 | 1 301 | 11 | 203 | 1 624 | 54 | 2 |
| 46 | 711 | 1 218 | - | 158 | 1 586 | 35 | 4 |
| 41 | 730 | 788 | 60 | 195 | 1 888 | 28 | 4 |
| 30 | 1 686 | 123 | - | 16 | 351 | 26 | 2 |
| 24 | 198 | 84 | - | - | 154 | 22 | 1 |
| 21 | 1 076 | 236 | - | - | 309 | 16 | - |
| 8 | 60 | 189 | - | 131 | 489 | 7 | - |
| 8 | 594 | 445 | 15 | 40 | 549 | 3 | 2 |
| 14 | 632 | - | - | - | 48 | 13 | - |
| 10 | 369 | 150 | 15 | - | 228 | 6 | 1 |
| 7 | 76 | 28 | - | - | 1 | 6 | 1 |
| 5 | 11 | - | - | - | 1 | 3 | 1 |
| 2 | 196 | - | - | 80 | 191 | 2 | - |
| 1 | 31 | - | - | - | 1 | 1 | - |
| - | - | - | - | - | - | - | - |
| 1 | - | - | - | - | - | 1 | - |
| - | - | - | - | - | - | - | - |
| - | - | - | - | - | - | - | - |
| 1 | 11 | - | - | - | - | - | - |
| - | - | - | - | - | - | - | - |
| - | - | - | - | - | - | - | - |
| 15 | 354 | - | - | - | 11 | 15 | - |
| 292 174 | 12 924 783 | 10 611 376 | 1 300 215 | 1 927 111 | 13 786 172 | 180 569 | 45 659 |