

Szöveges kiegészítő melléklet
az Életút Egészség- és Önsegélyező Pénztár
2021. éves beszámolójához

Budapest, 2022. május 25.

Zsohovszky Sándor
az Igazgatótanács elnöke

1. Bevezetés

Az Életút Egészség- és Önszegélyező Pénztár igazgatótanácsa a 2021. éves gazdálkodásról készített éves beszámolójának szöveges kiegészítő mellékletét az önkéntes kölcsönös egészség- és önszegélyező pénztárak beszámolóképzítési és könyvvezetési kötelezettségének sajátosságairól szóló 252/2000. (XII. 24.) kormányrendeletben foglaltak figyelembevételével az alábbiakban terjeszti a pénztár küldöttközgyűlése elé.

2. A pénztár bemutatása

Név: Életút Egészség- és Önszegélyező Pénztár
Székhelye: 1122 Budapest, Krisztina krt. 7.
Adószáma: 18247088-1-43

A pénztár az önkéntes kölcsönös biztosító pénztárakról szóló 1993. évi XCVI. törvény hatálya alá tartozó, területi alapon szerveződő országos önkéntes egészség- és önszegélyező pénztár.

Alakulás dátuma: 2002. november 11.

Tevékenységi eng. száma: S 384

Bejegyzés helye: Fővárosi Bíróság

Felügyeleti szerve: Magyar Nemzeti Bank (MNB)

A pénztár szolgáltatásai: A pénztár egészség- és önszegélyező pénztári szolgáltatásokat nyújt. Emellett és ennek érdekében a pénztár gondoskodik a befizetések gyűjtéséről, a pénztár vagyonának a pénztártagok érdekében történő befektetéséről, a tagok egyéni számláján lévő összeg nyilvántartásáról és megállapításáról, valamint egyéb szolgáltatások teljesítéséről.

3. A pénztár szervezete

A pénztár legfőbb szerve a tagok által delegált küldöttekből álló küldöttközgyűlés.

A pénztár vezető testületei az Igazgatótanács és az Ellenőrző Bizottság. A vezető testületek mandátuma 2022. decemberéig szól.

Az Igazgatótanács összetétele:

elnök: Zsohovszky Sándor
tagok: Dr. Szabó Tibor
Dr. Török Sándorné
Kramlik Mihály
Szabó György

Az Ellenőrző Bizottság összetétele:

elnök: Gacsályi István
tagok: Fodor Attila
Kis István

A pénztárnak 4 fő az alkalmazotti létszáma. A nyilvántartási-adminisztrációs tevékenységet a Pénztár saját maga látja el.

A pénztár további szolgáltatói:

- *Bankszámla vezető és letétkezelő:* UniCredit Bank Hungary Zrt
- *Vagyonkezelő:* Generali Befektetési Alapkezelő Zrt
- *Könyvvizsgáló:* Hankóné Király Ilona - Konto-Roll Audit Kft.

4. A pénztár számviteli politikájának összefoglalása

a.) *A mérlegképzítés napja:* tárgyidőszakot követő év január 31-e. (2022. január 31.)

- b.) *Amortizációs politika:* A tartós, de kis értékű eszközök értékbeni nyilvántartásának elkerülése érdekében a 200 000 Ft alatti egyedi beszerzési értékű tárgyi eszközök teljes értéke a használatba vételkor értékcsökkenésként kerül elszámolásra. A 200 000 Ft feletti egyedi beszerzési értékű tárgyi eszközök értékcsökkenésének elszámolása a 252/2000. (XII.24.) korm. rendeletben meghatározott leírási kulcsok alkalmazásával történik, negyedévente.
- c.) *Értékelési szabályok:* A 252/2000. (XII.24.) korm. rendelet előírásai alapján az eszközök és források leltározással, egyeztetéssel kerülnek ellenőrzésre és egyedenként értékelésre.

5. A pénztár szabályzatai

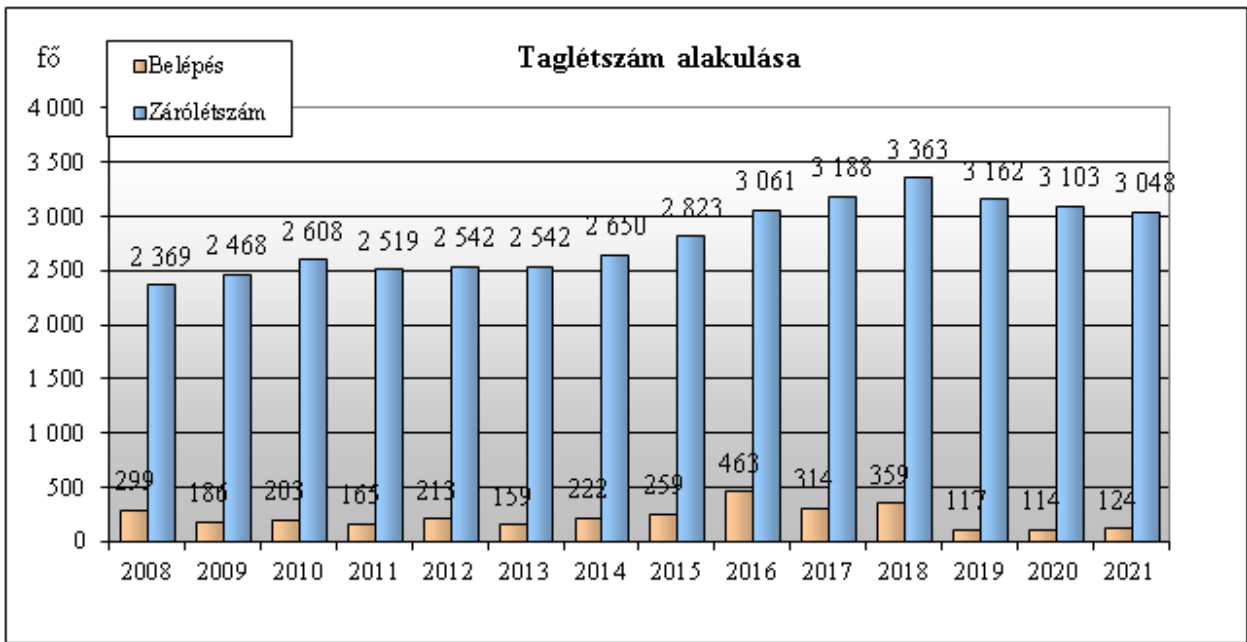
- Alapszabály
- Tagokkal történő elszámolási szabályzat
- Tartalékképzési szabályzat
- Számviteli politika és hozzá kapcsolódóan számlakeret illetve számlarend
- Értékelési és leltározási szabályzat
- Pénzkezelési és utalványozási szabályzat
- Hozamfelosztási és elszámolási szabályzat
- Pénzmosás megelőzéséről szóló szabályzat
- Befektetési politika illetve szabályzat

6. A taglétszám alakulása, a tagság összetétele

Az előző időszakhoz képest a pénztár taglétszáma 1,8%-kal (55 fővel) csökkent. 2020-ban is hasonló nagyságrendben csökkent a taglétszám, ami a 2019-es káféteria szabályozás változása óta folyamatosan tart. A 124 új belépő taggal szemben összesen 179 tag tagsági jogviszonya szűnt meg, közülük 23-an más pénztárba léptek át, 53-an kilépéssel szüntették meg a tagságukat, 6-an elhunytak, 97 fő esetében pedig az év végén élt a pénztár a nem fizető tagokkal szembeni kizárási lehetőségével. Az éven belül a taglétszám változása negyedéves bontásban az alábbiak szerint alakult:

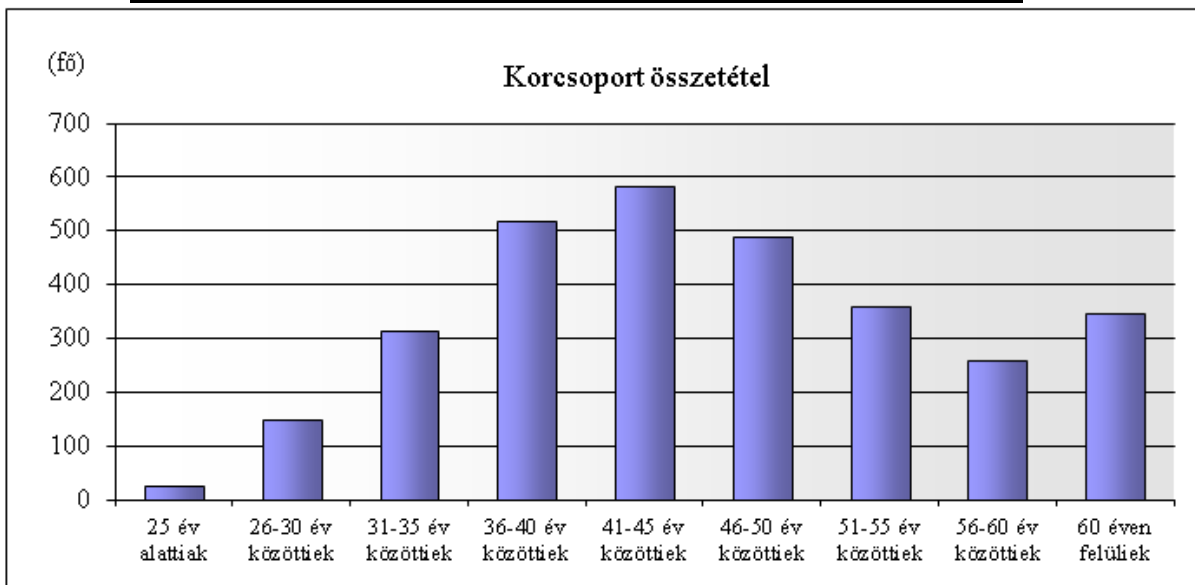
Megnevezés	I. név	II. név	III. név	IV. név
Időszak elején	3 103	3 106	3 115	3 119
Időszak alatti változás	3	9	4	-71
- Új belépő	26	21	25	50
- Átlépő más pénztárból	0	0	1	1
- Átlépő más pénztárba	6	4	8	5
- Elhalálozott	0	3	3	0
- Kilépő	17	5	11	20
- Tagdíj nemfizetés miatt kizárt	0	0	0	97
- Egyéb megszűnés	0	0	0	0
Időszak végén összesen	3 106	3 115	3 119	3 048

Hosszabb távon az figyelhető meg, hogy a 2010-2013. között stagnáló létszám 2014-től folyamatosan bővült, s ez a trend tört meg 2019-től. A belépők száma is csökkent és a kilépők (megszűnő jogviszonyok) száma is emelkedett. Ennek az oka egyértelműen a jogszabályi feltételek módosulásának tudható be, amit a munkáltatói kapcsolatos számának alakulása mutat meg leginkább, lásd a 13. pontban leírtakat. De hatással van a tevékenységre az általános gazdasági környezet is, az immár 2 éve tartó covid pandémiás helyzet és annak gazdasági kihatásai is.



A pénztartáság korösszetétele az önszegélyező pénztári tevékenység vonatkozásában másképp veendő figyelembe, mint pl. a nyugdíjpénztár esetében, de a tagság összetétele ebben a tekintetben is vizsgálható.

Korcsoport	Fő	Arány	*Alulról	**Felülről
25 év alattiak	26	0,9%	0,9%	100,0%
26-30 év közöttiek	150	4,9%	5,8%	99,1%
31-35 év közöttiek	313	10,3%	16,0%	94,2%
36-40 év közöttiek	520	17,1%	33,1%	84,0%
41-45 év közöttiek	584	19,2%	52,3%	66,9%
46-50 év közöttiek	488	16,0%	68,3%	47,7%
51-55 év közöttiek	361	11,8%	80,1%	31,7%
56-60 év közöttiek	258	8,5%	88,6%	19,9%
60 éven felüliek	348	11,4%	100,0%	11,4%



A pénztartáság korösszetételéből az mutatkozik meg, hogy erre a megtakarítási formára a fiatalabb korosztályok valamivel nagyobb érdeklődést mutatnak, mint általában a nyugdíjpénztárakra, ami

logikus is, hiszen ebben az életszakaszban merülnek fel inkább azok a kiadások, amelyekben a pénztári megtakarítás a tagok segítségére tud lenni. Ugyanakkor az is fontos körülmény, hogy miután a szolgáltatásokat kedvezményezetti jogon a közeli hozzátartozók kiadásai alapján is igénybe lehet venni, így maga a korösszetétel nem direkt módon fedi le a mögöttes szolgáltatási jogosultsági korösszetételt.

A taglétszám korévenkénti alakulását, illetve a szolgáltatást igénybe vevők korévenkénti alakulását szolgáltatástípusonként éves megbontásban tartalmazza a beszámoló mellékletét képező biztosításmatematikai melléklet, melynek elemzésekor, illetve a statisztikai adatokból történő következtetések levonásakor ugyanígy figyelemmel kell lenni arra, hogy a szolgáltatásokat a tagok nemcsak saját jogukon, hanem kedvezményezetti jogon is igénybe veszik.

7. Bevételek alakulása

A bevételek részletes bemutatását - pénztári tartalékok szerinti alábontásban - az eredménykimutatás tartalmazza.

A 2021. évi tagdíjbevételek a COVID-19 járványhelyzet közepette a tervhez mérten 94,8%-on realizálódtak, ezen belül az egyéni tagdíj szerepe gyakorlatilag kizárólagossá vált, a munkáltatói hozzájárulás aránya alig több, mint 1,5%. A tervet 2020. nyarán állítottuk össze, ekkor már a coviddal együtt éltünk, viszont nehéz volt megítélni, hogy annak hatásai meddig fognak érvényesülni. A 95%-os tény/terv arány alapján azt lehet mondani, hogy jelentősen nem tévedtünk a várakozásainkkal.

Támogatásként mindössze a likviditási alap javára érkezett bevétel, ez elmaradt a várakozásunktól. Az egyéb bevételek 102,6%-on teljesültek, alapvetően az adójóváírásként befolyó összegek növekedésének köszönhetően.

A pénzügyi tevékenység nettó eredménye 108,8%-on teljesült, alapvetően a tervezettnél jobb befektetési teljesítménynek köszönhetően. A pénzforgalmi szemléletű könyvvitel miatt e soron a pénzügyileg realizált bevételek és kiadások egyenlege jelenik meg, amely valamelyest eltér a tényleges, piaci értékváltozást is számításba vevő befektetési eredménytől. A tervben 3,1%-kal számoltunk, ezzel szemben 3,35%-os realizált hozamot értünk el az év folyamán.

A tervszámok és azok teljesülése negyedéves bontásban az alábbiak szerint alakult:

Me: eFt

Pénzügyi terv	I. név	II. név	III. név	IV. név	Éves
Tagdíjbefizetés	72 383	86 170	86 170	99 957	344 680
Munkáltatói hozzájárulás	204	243	243	282	972
Támogatás	25	30	30	35	120
Befizetés összesen	72 612	86 443	86 443	100 274	345 772
Egyéb bevételek (adó jóváírás)	3 254	35 054	35 054	4 806	78 168
Pénzügyi tevékenység eredménye	6 547	6 626	6 626	6 706	26 505

Tényadat	I. név	II. név	III. név	IV. név	Éves
Tagdíjbefizetés	77 969	51 720	60 549	132 201	322 439
Munkáltatói hozzájárulás	387	412	854	3 732	5 385
Támogatás	0	25	0	0	25
Befizetés összesen	78 356	52 157	61 403	135 933	327 849
Egyéb bevételek (adó jóváírás)	7 065	67 793	4 391	922	80 171
Pénzügyi tevékenység eredménye	295	12 645	12 275	3 619	28 834

Tény/terv	I. név	II. név	III. név	IV. név	Éves
Tagdíjbefizetés	107,72%	60,02%	70,27%	132,26%	93,55%
Munkáltatói hozzájárulás	189,71%	169,55%	351,44%	1323,40%	554,01%

A 2021. éves beszámoló szöveges kiegészítő melléklete

Támogatás	0,00%	83,33%	0,00%	0,00%	20,83%
Befizetés összesen	107,91%	60,34%	71,03%	135,56%	94,82%
Egyéb bevételek (adó jóváírás)	217,12%	193,40%	12,53%	19,18%	102,56%
Pénzügyi tevékenység eredménye	4,51%	190,84%	185,26%	53,97%	108,79%

Fenti összehasonlításban a tervadatokat a 2021-2023. időszaki terv első éves tervadataiból vettük számításba.

8. Ráfordítások alakulása

A ráfordítások terén a tervezett költségekhez mérten 7,7%-kal maradtak el a ténylegesen felmerült kiadások/költségek. A személyi jellegű ráfordítások terén 2%-kal, az anyagi kiadások terén 20%-kal merült fel kisebb kiadás, mint a tervezett. A felügyeleti díj kiadása 1%-kal haladta meg a tervezettet.

Költségoldalón a tervezés könnyeb, miután a pénztár kiadásai viszonylag kevés elemből tevődnek össze, s ezeket túlnyomó többségében szerződéses kapcsolat alapján tudja beállítani a tervbe a pénztár.

A költségek összességében 13,0 MFt-ot tettek ki, ami átlagosan havi 1,1 MFt-os költség szintnek felel meg. A költségstruktúra az alábbi képet mutatja összevetésben a tervezett költségadatokkal:

Me: eFt

Pénzügyi terv	I. név	II. név	III. név	IV. név	Éves
Anyagköltség	7	7	7	7	28
Pénzügyi szolgáltatások	488	488	488	488	1 952
Könyvvizsgálat	132	132	132	132	528
Marketing	0	253	0	253	506
Egyéb	396	396	396	396	1 584
Anyagjellegű össz.	1 023	1 276	1 023	1 276	4 598
Személyi jellegű	2 259	2 259	2 259	2 259	9 036
Felügyeleti díj	214	66	67	68	415
Összesen	3 496	3 601	3 349	3 603	14 049
Tényadat	I. név	II. név	III. név	IV. név	Éves
Anyagköltség	24	0	4	0	28
Bankköltségek	354	440	464	440	1 698
Posta+telefonköltség	0	0	0	0	0
Bérleti/eszköz-használati díj	239	239	239	240	957
Könyvvizsgálat	127	127	127	127	508
Marketing	0	0	0	0	0
Tanácsadás	120	120	120	120	480
ANYAGJELLEGŰ	864	926	954	927	3 671
Béreköltség	1 767	2 141	1 767	2 019	7 694
Járulékok	259	324	278	326	1 187
Egyéb kiadások	0	0	0	0	0
SZEMÉLYI JELL.	2 026	2 465	2 045	2 345	8 881
T.eszk.beszerzés + ÉCS	0	0	0	0	0
Felügyeleti díj	219	69	66	65	419
EGYÉB	219	69	66	65	419
Összesen	3 109	3 460	3 065	3 337	12 971

Tény/terv	I. név	II. név	III. név	IV. név	Éves
Anyagjellegű	84,46%	72,57%	93,26%	72,65%	79,84%
Személyi jellegű	89,69%	109,12%	90,53%	103,81%	98,28%
Egyéb	102,34%	104,55%	98,51%	95,59%	100,96%
Összesen	88,93%	96,08%	91,52%	92,62%	92,33%

A személyi jellegű kiadások az összköltségnek a 68,5%-át teszik ki. A bankköltségek 13%-kal részesülnek a teljes költségvolumenből. Külön-külön 3-4%-os részarányt képviselnek a költségvolumenből a könyvvizsgálati díjként, az iroda és eszközhasználati díjként és tanácsadási díjként fizetett összegek.

9. Ellenőrzések hatásai

2021-ben a pénztárban adóhatósági ellenőrzésre nem került sor, az MNB átfogó (5 éves időszakot felölelő) ellenőrzést tartott a pénztárban, melynek eredménye (az ellenőrzésről szóló MNB határozat) a beszámoló elkészítéséig még nem készült el.

A belső ellenőrzések – beleértve az Ellenőrző Bizottság és a könyvvizsgáló munkáját – nem tártak fel olyan problémát, amely a korábbi évek beszámolóit módosítását tették volna szükségessé.

10. Kiegészítő vállalkozási tevékenység

A pénztár kiegészítő vállalkozási tevékenységet nem folytat.

11. Rendkívüli események

2021. évben a pénztár gazdálkodását érintő rendkívüli eseményre nem került sor, a COVID-19 nyomán kialakult helyzettel kapcsolatban szükséges intézkedéseket már 2020-ban megtette a pénztár. Némileg negatív hatást gyakorolt az év végi adóoptimalizáló befizetésekre, hogy a kormány a gyermeket nevelők esetében meghirdette az adóból történő visszatérítési koncepcióját, ami a tagság bizonyos körében azt eredményezte, hogy adójóváírási lehetőség híján esetükben elmaradtak ezek a befizetések.

A Pénztárnál a mérleg fordulónapja és a mérlegkészítés napja között számvetési tekintetben lényeges esemény nem történt. 2022-ben a beszámoló elkészítéséig eltelt időszak alatt a koronavírus járvány immár a háttérbe szorult, ugyanakkor most egy új probléma, az orosz-ukrán konfliktus és annak gazdasági kihatásai jelentenek kihívást a pénztárnak is.

12. Meghatározó események

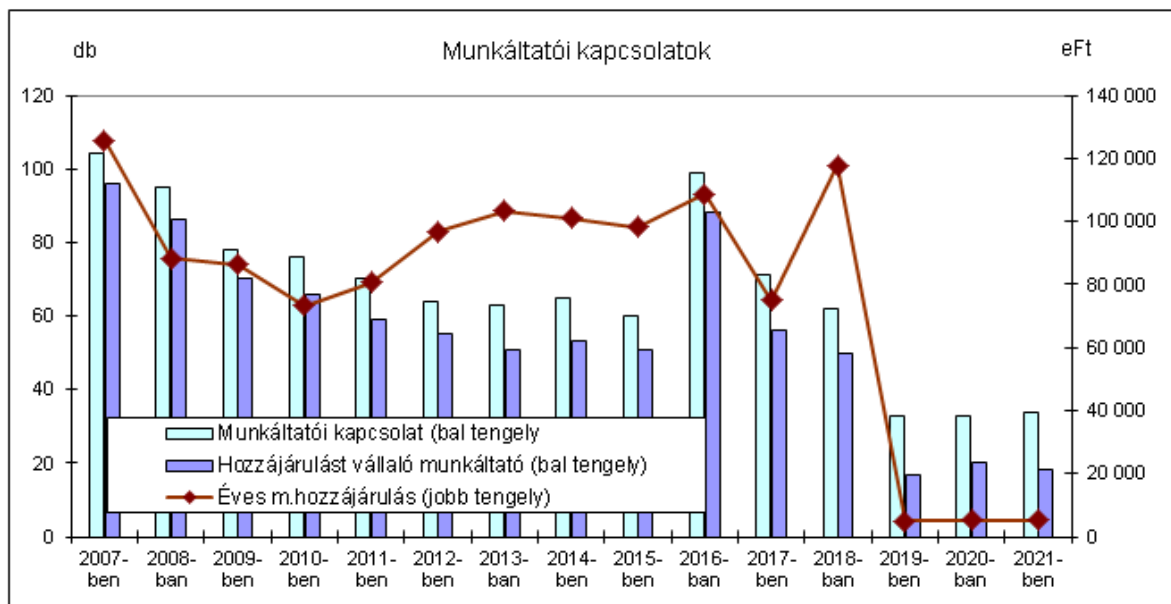
A pénztár 2022-ben 1 közgyűlést tartott.

A 2021. június 29-én megtartott közgyűlés

- jóváhagyta a pénztár 2020. éves tevékenységéről készített éves pénztári beszámolót,
- könyvvizsgálót választott a következő 5 éves időszakra,
- jóváhagyta a pénztár 2022-2024. közötti gazdálkodási időszakra vonatkozó pénzügyi tervét.

13. Munkáltatói kötelezettségek teljesítése

A pénztárba munkáltatói hozzájárulást teljesítő munkáltató partnerek köre és főképp a munkáltatói hozzájárulás volumene jelentősen lecsökkent 2019-ben a kafeteria szabályozás megváltozása következtében, ami 2020-2021-ben már nem változott érdemben.



14. A pénztár kintlevőségei

A pénztárnak a fordulónapon veszélyeztetett kintlevősége nincs, a nem fizetőkkel szemben előírt tagdíjkövetelést mutatja ki a mérlegében a tartalékváltozásokkal szemben.

15. Azonosítatlan (függő tételek) állománya

A pénztárnak a fordulónapon 13 eFt-os azonosítatlan függő állománya állt fenn, munkáltatói többletbefizetésből, mely 2022. januárjában visszafizetésre került. Az év folyamán a pénztár bankszámlájára beérkezett téves befizetések rövid időn belül rendezésre kerültek. A téves befizetések részben abból keletkeznek, hogy az Életút Nyugdíjpénztárba szánt összeget az érintettek tévesen a pénztár bankszámlájára indították el.

16. Átcsoportosítás (hozamfelosztás)

Átcsoportosítás:

A tárgyévben a pénztár tartalékai közötti átcsoportosításra nem merült sor.

A nem fizető tagok esetében az alaptagdíjra jutó működési tartalékrész a jóváírt hozam erejéig beszámításra került. Ez 2.296 eFt-tal javította a működési alap helyzetét.

Hozamfelosztás:

A tárgyidőszak alatt termelődött hozam felosztása a pénztártagok egyéni számláinak idővel súlyozott átlagegyenlege alapján történt meg.

17. Alkalmazottak és választott tisztségviselők létszáma és személyi jellegű kifizetések

A pénztár 4 fős alkalmazotti körrel látta el a feladatait. A bérkiadás éves összege 7.694 eFt-ot tett ki, ennek járulékterhe 1.187 eFt. Az ügyvezető havi bruttó bére 90 eFt (éves bruttó 1.080 eFt) volt. Az ügyvezető a munkabéren kívül jövedelemnek minősülő egyéb juttatásban nem részesült.

Az Igazgatótanács létszáma 5 fő, az Ellenőrző Bizottság létszáma 3 fő. Tisztségviselői tiszteletdíj nem került kifizetésre. Munkabér, illetve bérjellegű kiadások részletezését az alábbi táblázat tartalmazza:

Megnevezés	Összeg eFt
Bérfizetés	7 694
Költségtérítések, béren kívüli juttatások	0
Járulékok	1 187
Mindösszesen	8 881

18. A pénztár 2021. évi befektetési tevékenységének értékelése

A Pénztár befektetési tevékenysége 2020. februárjától vagyonkezelőhöz került kihelyezésre, így a 2021. évi befektetési tevékenységet már teljes időszakban a Generali Alapkezelő Zrt-t menedzselte. Külön a fedezeti alap forrásaira vonatkozó és külön a működési alap forrásaira vonatkozó befektetési/vagyonkezelői szerződés keretében.

A pénztár fordulónapi vagyona az alábbi:

Me: eFt

Megnevezés	Piaci érték	Arány	Könyv szerinti érték	Arány
Állampapír	489 629	52,26%	492 617	54,85%
Részvény	40 683	4,34%	41 069	4,57%
Befektetési jegy	267 577	28,56%	225 375	25,10%
Lekötött betét	90 010	9,61%	90 000	10,02%
Szabad pénzeszköz	49 065	5,24%	49 013	5,46%
Összesen	936 964		898 074	

A pénztár fordulónapi vagyona 55%-ban állampapír befektetésekből, 5%-ban részvényből, 25%-ban befektetési jegyekből tevődik össze. További 15%-nyi forrást tett ki a pénzeszköz állomány a fordulónapon, melyből 10%-nyi rész lekötött betétként jelenik meg a mérlegben.

A pénztári vagyon könyvszerinti és piaci értéke közötti 38.890 eFt-os különbség a pénztár pénzforgalmi szemléletű könyvvitele miatt a következő időszak teljesítményét fogja módosítani. (többlet révén javítani)

A realizált hozamokból számított – azaz az egyéni számlákon jóváírt - nettó hozam (a negyedéves hozamok láncszorzatával számolva $(1+r_1)*(1+r_2)*(1+r_3)*(1+r_4)$) a tárgyévben az 3,35%-os vagyonyarapodást eredményezett az egyéni számlákon, ami a korábbi évek hozamát meghaladja.

Hosszabb távra visszatekintve a hozamaink évente az alábbiak:

2010.	2011.	2012.	2013.	2014.	2015.	2016.	2017	2018	2019.	2020.	2021.
6,12%	7,33%	8,00%	6,69%	3,68%	2,96%	2,4%	1,45%	0,49%	1,31%	2,95%	3,35%

A vagyon 94%-át a fedezeti, 6%-át a működési forrású eszközök teszik ki, a likviditási tartalék vagyona mindössze 50 ezer Ft:

Me: eFt

Megnevezés	Fedezeti alap	Működési alap	Likviditási alap	Összesen
------------	---------------	---------------	------------------	----------

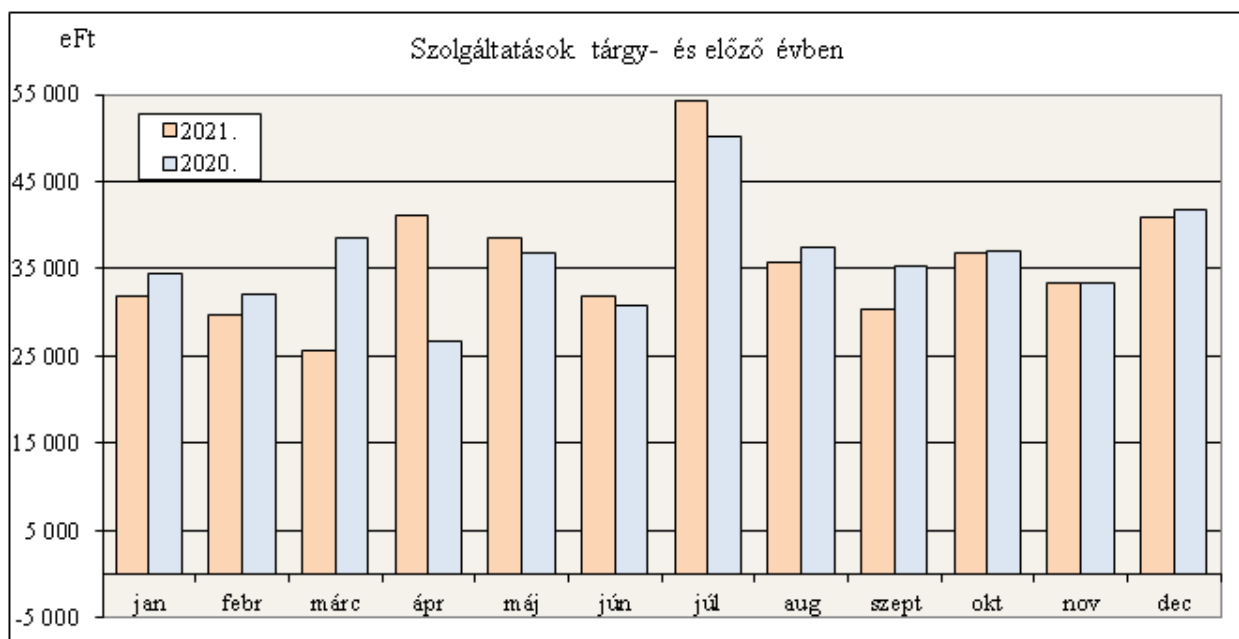
A 2021. éves beszámoló szöveges kiegészítő melléklete

Portfólió összesen	841 441	56 584	50	898 075
Bankszámlák és készpénz összesen	130 890	8 074	50	139 014
Házipénztár (forint és valuta)	61	0	0	61
Pénzforgalmi számla	39 508	6 317	50	45 875
Befektetési számla	1 321	1 757	0	3 078
Lekötött betét	90 000	0	0	90 000
Értékpapírok összesen	710 551	48 510	0	759 061
Hitelviszonyt megtestesítő értékpapírok (kötvények)	452 891	39 725	0	492 616
Magyar állampapír	452 891	39 725	0	492 616
Részvények	38 485	2 585	0	41 070
A Budapesti Értéktőzsdére vagy más elismert értékpapírpiacra bevezetett, Magyarországon forgalomba hozott részvény	38 485	2 585	0	41 070
Befektetési jegyek, illetve egyéb kollektív befektetési értékpapír	219 175	6 200	0	225 375
Magyarországon bejegyzett befektetési alap befektetési jegye, ideértve az ingatlanbefektetési alapot	198 685	6 200	0	204 885
Részvényalap	131 557	0	0	131 557
Abszolút hozamú alap	33 328	4 300	0	37 628
Származtatott alap	33 800	1 900	0	35 700
Külföldön bejegyzett befektetési alap befektetési jegye, ideértve az ingatlanbefektetési alapot	20 490	0	0	20 490
Részvényalap	20 490	0	0	20 490

19. A pénztár által teljesített kifizetések

A Pénztár szolgáltatási tevékenysége a kialakított szolgáltatási feltételrendszerben kifejezetten stabilnak mondható. Havonta 26-55 MFt szolgáltatási igény teljesítésére kerül sor, összességében mintegy 430 MFt kifizetésére került sor az év folyamán, ami meghaladja az éves tagdíjbevételi volument, ami alapvetően az oka a pénztár vagyona némi csökkenésének:

	jan	febr	Márc	ápr	Máj	jún	júl	aug	Szept	okt	nov	dec
2021.	31 761	29 631	25 677	41 216	38 631	31 830	54 262	35 670	30 424	36 751	33 300	40 838
2020.	34 510	32 076	38 607	26 676	36 756	30 759	50 138	37 386	35 270	37 016	33 450	41 818



A pénztár részben egészség- részben önszegélyező pénztári tevékenysége miatt a szolgáltatási paletta meglehetősen széles. A szolgáltatási jogcímek vonatkozásában a gyógyszer- és gyógy.segédeszköz ártámogatás teszi ki a szolgáltatások 20%-át, a gyermekneveléssel kapcsolatos kifizetések pedig az 49%-át. Mintegy 17%-kal részesülnek az egészségpénztári szolgáltatásként finanszírozott eü. ellátások kiadásai:

Jogcím	Összeg (eFt)	Arány
Egységpénztári szolgáltatások	74 973	17,4%
Életmódjavító öns. Szolg-ok	0	0,0%
Munkanélküli ellátás	6 253	1,5%
Táppénz jövedelemptálás	3 086	0,7%
Megv. munkaképesség ellátás	3 083	0,7%
Rokkantsági ellátás	6 054	1,4%
Szülési/várandósági támogatás	114 270	26,6%
GYED kiegészítés	62 899	14,6%
GYES kiegészítés	22 402	5,2%
Iskoláztatási támogatás	12 665	2,9%
Gyógyszertámogatás	55 887	13,0%
Gyógy.segédeszköz ártámogatás	28 846	6,7%
Temetési segély	4 621	1,1%
Gondozási díj	1 021	0,2%
Lakáshitel törlesztés támogatása	33 778	7,8%
Védett fogyasztók közüzemi díja	151	0,0%
Közösségi szolgáltatások	330	0,1%

Közösségi szolgáltatásként mindössze 330 eFt került kifizetésre, kizárólag munkanélküli ellátás jogcímén. A közösségi szolgáltatások tartalékába ezzel szemben 397 eFt folyt be, így az év végére ez a tartalék minimálisan változva továbbra is 12,5 MFt-os záróvagyonnal rendelkezett.

A 2021. éves beszámoló szöveges kiegészítő melléklete

Megnevezés	Eseti jellegű					Rendszeres (járulékjellegű)					Összesen
	Egyéni számláról finanszírozott		Közösségi szolgáltatás			Egyéni számláról finanszírozott		Közösségi szolgáltatás			
	Szolgáltatási kiadás (eFt)	Szolgáltatás esetszám (db)	Szolgáltatási kiadás (eFt)	Szolgáltatás esetszám (db)	Csatlakozott tagok száma (fő)	Szolgáltatási kiadás (eFt)	Szolgáltatás esetszám (db)	Szolgáltatási kiadás (eFt)	Szolgáltatás esetszám (db)	Csatlakozott tagok száma (fő)	
Pénztári szolgáltatások összesen	301 774	3 741	330	3		128 217	3 189	0	0		430 321
Társadalombiztosítási ellátás keretében igénybe vehető egészségügyi szolgáltatások kiegészítése, helyettesítése	69 202	873	0	0	0	0	0	0	0	0	69 202
Otthoni gondozás támogatása	0	0	0	0	0	0	0	0	0	0	0
Gyógytorna, gyógymasszázs és fizioterápiás kezelés igénybevételének támogatása	5 613	96	0	0	0	0	0	0	0	0	5 613
Látássérült személyek életvitelét elősegítő szolgáltatás	0	0	0	0	0						0
ebből: vak személy részére vásárolt speciális könyvek vételárának támogatása	0	0	0	0	0						0
vakvezető kutyával összefüggésben felmerült költségek támogatása	0	0	0	0	0						0
Megváltozott egészségi állapotú személyek életvitelét megkönnyítő speciális eszközök vételárának, valamint lakókörnyezetük szükségleteihez igazodó átalakításának költségtámogatása	0	0	0	0	0						0
Szenvedélybetegségekről való leszoktatásra irányuló kezelések	0	0	0	0	0	0	0	0	0	0	0
Gyógyszer vételárának támogatása	55 887	1 678	0	0	0						55 887
Gyógyászati segédeszköz vételárának támogatása	28 846	577	0	0	0						28 846
Betegséghez, egészségi állapothoz kapcsolódó segélyek	3 086	55	0	0	0	9 138	129	0	0	0	12 224
Hátramaradottak segélyezése halál esetén	4 621	16	0	0	0	0	0	0	0	0	4 621
OÉTI által nyilvántartásba vett, gluténmentes speciális élelmiszerek vásárlásának támogatása	0	0	0	0	0						0
Szolgáltatást finanszírozó egészségbiztosítások (betegség biztosítások) díjának fizetése	159	15	0	0	0	0	0	0	0	0	159
Életmódjavító pénztári szolgáltatások	0	0	0	0							0
Természetgyógyászati szolgáltatások	0	0	0	0	0	0	0	0	0	0	0
Sporteszközök vásárlásának támogatása	0	0	0	0							0
Gyógyteák, fog- és szájpótlók vételárának támogatása	0	0	0	0							0
Gyermekekkel kapcsolatos ellátások	126 935	384	0	0	0	85 301	1 628	0	0	0	212 236
Gyermek születéséhez kapcsolódó ellátások	114 270	160	0	0	0	85 301	1 628	0	0	0	199 571
nevelésiév-kezdési, tanévkezdési (beiskolázási támogatás)	12 665	224	0	0	0	0	0	0	0	0	12 665
Munkanélküliségi ellátások	6 253	18	330	3	815	0	0	0	0	0	6 583
Tűz és elemi károkhoz kapcsolódó segélyek			0	0	0			0	0	0	0
Közüzemi díjak finanszírozásának támogatása	151	9	0	0	0	0	0	0	0	0	151
Lakáscélú jelzáloghitel törlesztésének támogatása	0	0	0	0	0	33 778	1 432	0	0	0	33 778
Idősgondozás támogatása	1 021	20	0	0	0	0	0	0	0	0	1 021

20. A pénztári tartalékok alakulása, a tartalékképzés arányai

A pénztár mérlegfőösszege előző éves záróértékhez viszonyítva mintegy 2,9%-kal csökkent. Ezzel szemben a tartalékok állománya 3,3%-kal növekedett. A különbözetet a nem fizetőkkel szemben előírt tagdíjkövetelés állományának a változása okozza. A fedezeti tartalék fordulónapi értéke 3,3%-kal emelkedett, a működési vagyont 2,9%-kal nőtt. A likviditási tartalék vagyona mindössze 50 eFt.

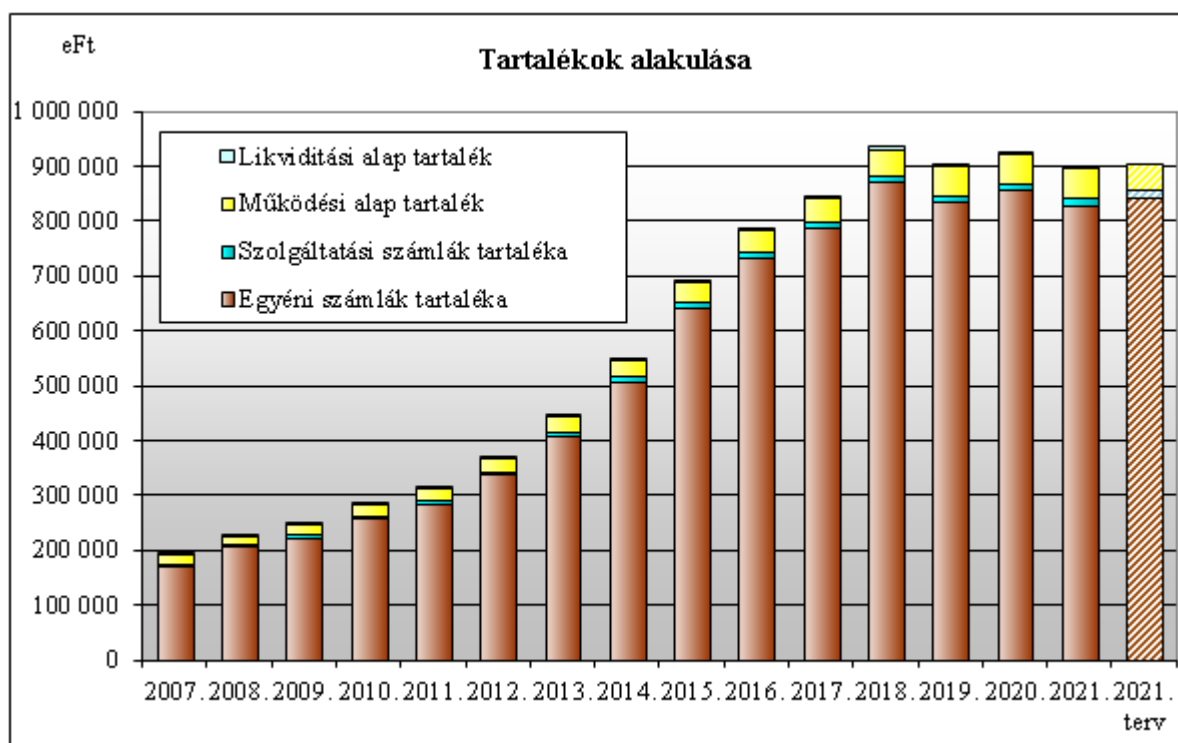
Me: eFt

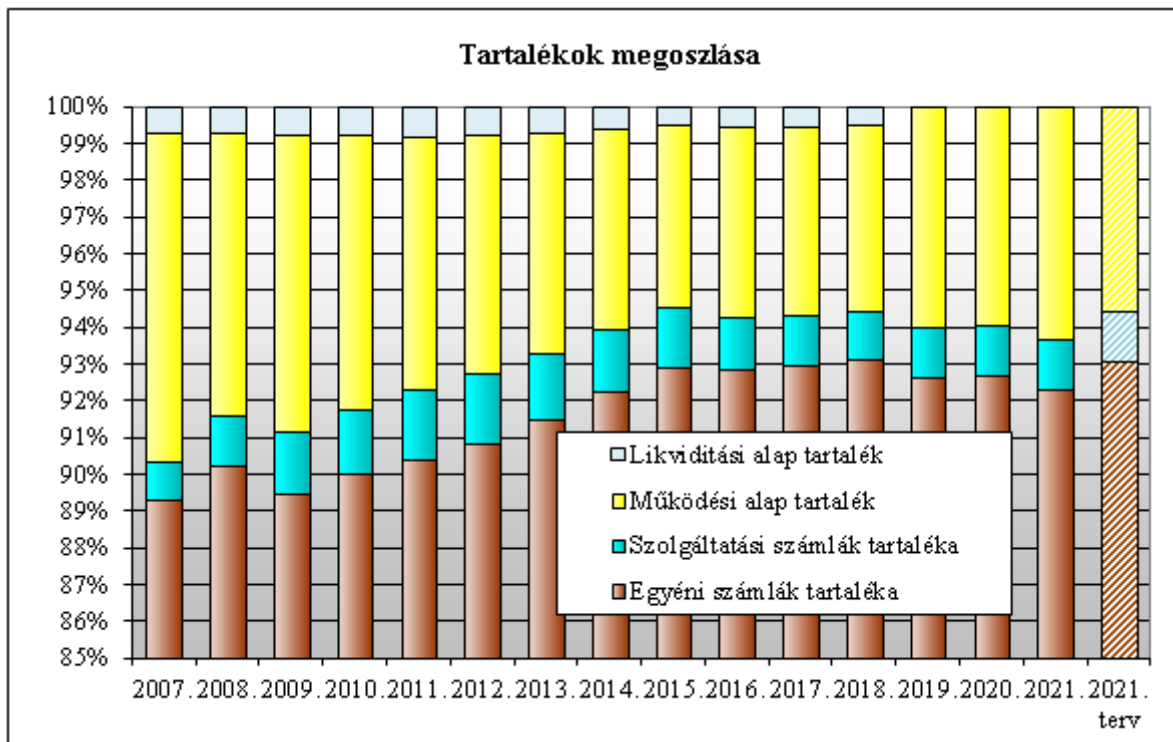
	Időszak		Változás	
	2020. év	2021. év	Értékben	Százalékban
Mérlegfőösszeg	996 792	968 127	-28 665	-2,88%
Tartalékok	924 102	954 695	30 593	3,31%
- Működési alap tartaléka	55 006	56 584	1 578	2,87%
- Fedezeti alap tartaléka	869 071	898 061	28 990	3,34%
- Likviditási alap tartaléka	25	50	25	100,00%

Hosszabb távon elemezve a tartalékok alakulását az látszik, hogy a 2007-2018. között dinamikusan növekedett a pénztár vagyona, majd innét kezdve ez a növekedés megállt. A működési alap felhalmozott tartaléka a pénztári alapok összvagyonának 6,3%-át teszi ki, ami a működés biztonsága szempontjából előnyös/fontos: Az éves működési kiadás volument változatlanak tekintve a működési tartalékállomány mintegy 4 éves tevékenység finanszírozására elegendő fedezetet jelent.

Me: eFt

	2011.	2012.	2013.	2014.	2015.	2016.	2017.	2018.	2019.	2020.	2021.	2021. terv
Egyéni számlák tartaléka	285 446	337 805	408 843	507 304	643 292	733 495	787 149	872 560	834 050	856 613	828 902	843 604
Szolg. szlák tartaléka	6 039	7 021	8 262	9 448	11 105	11 325	11 556	11 919	12 158	12 458	12 525	12 500
Működési alap tartalék	21 849	24 124	26 752	29 846	34 408	40 907	43 389	47 674	54 035	55 006	56 584	50 441
Likviditási alap tartalék	2 509	2 838	3 116	3 330	3 530	4 346	4 511	4 673	87	25	50	0
Összesen	315 843	371 788	446 973	549 928	692 335	790 073	846 605	936 826	900 330	924 102	898 061	906 545





Az alapok 2021. évben az alábbiak szerint változtak:

Me: eFt

Megnevezés	Egyéni számlák	Szolg. számlák	Működési alap	Likviditási alap
Induló tőke nyitó állománya	0	0	0	0
Induló tőke tárgyévi változása	0	0	0	0
Induló tőke záró állománya	0	0	0	0
Tőkeváltozások nyitó állománya	67 035	727	4 905	0
Tőkeváltozások tárgyévi változása	-2 412	-26	-176	0
Tőkeváltozások záró állománya	64 623	701	4 729	0
Befektetett tartalék nyitó állománya	819 487	5 000	48 209	0
Befektetett tartalék tárgyévi változása	-113 936	0	301	0
Befektetett tartalék záró állománya	705 551	5 000	48 510	0
Likvid tartalék nyitó állománya	37 126	7 458	6 797	25
Likvid tartalék tárgyévi változása	86 225	67	1 277	25
Likvid tartalék záró állománya	123 351	7 525	8 074	50
Összes nyitó állomány	923 648	13 185	59 911	25
Összes tárgyévi változás	-30 123	41	1 402	25
Összes záró állomány	893 525	13 226	61 313	50

A pénztár üzletpolitikája 2021-ben nem módosult, 2020-tól a likviditási tartalékképzés megszüntetésre került:

	Tartalékképzési arányok 2020-ban			
	Egyéni számla	Szolidaritási	Működési rész	Likviditási rész
Éves 36 eFt halmozott befizetésig	92,25%	1,0%	6,75%	-
36 eFt és 180 eFt között	96,0%	-	4,0%	-

A 2021. éves beszámoló szöveges kiegészítő melléklete

180 eFt és 360 eFt között	97,0%	-	3,0%	-
360 eFt éves befizetés felett	98,5%	-	1,5%	-

2022-re a 2021-re kialakított tartalékképzés arányok érvényesek.

A pénztár tárgyévi tevékenysége összességében eredményesnek nevezhető, a COVID-19 járványhelyzet okozta körülmények közepette is sikerült zavartalanul fenntartani a tevékenységet, ami a tervezettől alig elmaradó tagdíjbevételi volument és a tervezettnél jobb befektetési hatékonyságot eredményezett.

MELLÉKLETEK

Taglétszám alakulása korévenként

Kor (év)	Év elején	Belépő	Átlépés (be)	Tagsági viszony évközi megszűnése					Év végén
				Átlépés (ki)	Kilépés	Elhalálozás	Kizárás	Egyéb megszűnés	
16	0	0	0	0	0	0	0	0	0
17	0	0	0	0	0	0	0	0	0
18	0	0	0	0	0	0	0	0	0
19	0	0	0	0	0	0	0	0	0
20	0	2	0	0	0	0	0	0	2
21	1	0	0	0	0	0	0	0	1
22	3	0	0	0	0	0	0	0	3
23	3	1	0	0	0	0	0	0	4
24	5	0	0	0	1	0	1	0	3
25	11	2	0	0	0	0	0	0	13
26	13	5	1	0	0	0	0	0	19
27	21	1	0	1	1	0	3	0	17
28	29	4	0	0	3	0	4	0	26
29	34	4	0	0	3	0	1	0	34
30	53	5	1	0	1	0	4	0	54
31	63	4	0	1	0	0	0	0	66
32	55	4	0	0	3	0	4	0	52
33	47	0	0	1	0	0	5	0	41
34	72	9	0	0	2	0	7	0	72
35	87	4	0	0	4	0	5	0	82
36	110	3	0	0	4	0	5	0	104
37	98	3	0	0	1	0	4	0	96
38	107	3	0	0	0	0	3	0	107
39	112	5	0	1	1	0	3	0	112
40	105	2	0	2	2	0	2	0	101
41	128	1	0	0	1	0	3	0	125
42	103	4	0	0	2	0	1	0	104
43	118	5	0	1	2	0	4	0	116
44	132	1	0	2	2	0	2	0	127
45	113	4	0	1	0	0	4	0	112
46	101	2	0	1	2	0	1	0	99
47	131	3	0	1	0	0	5	0	128
48	91	2	0	0	0	0	1	0	92
49	94	3	0	0	1	0	0	0	96
50	75	1	0	0	0	1	2	0	73
51	85	1	0	0	1	0	3	0	82
52	65	1	0	1	1	0	2	0	62
53	70	1	0	0	1	0	0	0	70
54	79	4	0	0	1	1	1	0	80
55	69	1	0	0	0	0	3	0	67
56	50	6	0	0	1	0	1	0	54
57	61	1	0	0	0	1	1	0	60
58	45	2	0	1	0	0	2	0	44
59	49	2	0	0	4	0	1	0	46
60	49	5	0	0	0	0	0	0	54
61	49	1	0	1	2	0	0	0	47
62	38	3	0	1	0	0	2	0	38
63	46	3	0	1	1	0	1	0	46
64	41	0	0	0	2	0	1	0	38
65	41	0	0	4	0	0	0	0	37
66	37	1	0	0	0	1	1	0	36
67	32	0	0	0	0	0	2	0	30
68	14	1	0	1	1	1	1	0	11
69	14	1	0	0	1	1	0	0	13
70	10	0	0	1	0	0	0	0	9
71	16	0	0	0	1	0	0	0	15
72	6	0	0	0	0	0	0	0	6
73	5	0	0	0	0	0	0	0	5
74	3	0	0	0	0	0	0	0	3
75	0	1	0	0	0	0	0	0	1
76	4	0	0	0	0	0	0	0	4
77	3	0	0	0	0	0	0	0	3
78	1	0	0	0	0	0	0	0	1
79	0	0	0	0	0	0	0	0	0
80	2	0	0	0	0	0	0	0	2
81	1	0	0	0	0	0	0	0	1
82	1	0	0	0	0	0	0	0	1
83	0	0	0	0	0	0	0	0	0
84	0	0	0	0	0	0	0	0	0
85	2	0	0	0	0	0	1	0	1
86	0	0	0	0	0	0	0	0	0
87	0	0	0	0	0	0	0	0	0
88	0	0	0	0	0	0	0	0	0
89	0	0	0	0	0	0	0	0	0
90	0	0	0	0	0	0	0	0	0
91	0	0	0	0	0	0	0	0	0
92	0	0	0	0	0	0	0	0	0
93	0	0	0	0	0	0	0	0	0
94	0	0	0	0	0	0	0	0	0
95	0	0	0	0	0	0	0	0	0
96	0	0	0	0	0	0	0	0	0
97	0	0	0	0	0	0	0	0	0
98	0	0	0	0	0	0	0	0	0
99	0	0	0	0	0	0	0	0	0
100	0	0	0	0	0	0	0	0	0
Összesen	3103	122	2	23	53	6	97	0	3048

Jövedelemkiesés pótlása szolgáltatást igénybe vevők

Kor (év)	Év elején	Új igénybevételel	Kilépés	Elhalálozás	Egyéb ok	Év végén	Kor (év)	Év elején	Új igénybevételel	Kilépés	Elhalálozás	Egyéb ok	Év végén
16	0	0	0	0	0	0	59	0	0	0	0	0	0
17	0	0	0	0	0	0	60	0	2	2	0	0	0
18	0	0	0	0	0	0	61	0	0	0	0	0	0
19	0	0	0	0	0	0	62	0	0	0	0	0	0
20	0	0	0	0	0	0	63	0	0	0	0	0	0
21	0	0	0	0	0	0	64	0	2	2	0	0	0
22	0	0	0	0	0	0	65	0	0	0	0	0	0
23	0	0	0	0	0	0	66	0	1	1	0	0	0
24	0	0	0	0	0	0	67	0	1	1	0	0	0
25	0	0	0	0	0	0	68	0	0	0	0	0	0
26	0	0	0	0	0	0	69	0	0	0	0	0	0
27	0	1	1	0	0	0	70	0	0	0	0	0	0
28	0	2	2	0	0	0	71	0	0	0	0	0	0
29	0	0	0	0	0	0	72	0	0	0	0	0	0
30	0	1	1	0	0	0	73	0	0	0	0	0	0
31	0	1	1	0	0	0	74	0	0	0	0	0	0
32	0	2	2	0	0	0	75	0	1	1	0	0	0
33	0	0	0	0	0	0	76	0	0	0	0	0	0
34	0	2	2	0	0	0	77	0	0	0	0	0	0
35	0	0	0	0	0	0	78	0	0	0	0	0	0
36	0	0	0	0	0	0	79	0	0	0	0	0	0
37	0	2	2	0	0	0	80	0	0	0	0	0	0
38	0	7	7	0	0	0	81	0	0	0	0	0	0
39	0	2	2	0	0	0	82	0	0	0	0	0	0
40	0	2	2	0	0	0	83	0	0	0	0	0	0
41	0	0	0	0	0	0	84	0	0	0	0	0	0
42	0	2	2	0	0	0	85	0	0	0	0	0	0
43	0	5	5	0	0	0	86	0	0	0	0	0	0
44	0	2	2	0	0	0	87	0	0	0	0	0	0
45	0	4	4	0	0	0	88	0	0	0	0	0	0
46	0	0	0	0	0	0	89	0	0	0	0	0	0
47	0	7	7	0	0	0	90	0	0	0	0	0	0
48	0	1	1	0	0	0	91	0	0	0	0	0	0
49	0	2	2	0	0	0	92	0	0	0	0	0	0
50	0	1	1	0	0	0	93	0	0	0	0	0	0
51	0	1	1	0	0	0	94	0	0	0	0	0	0
52	0	1	1	0	0	0	95	0	0	0	0	0	0
53	0	0	0	0	0	0	96	0	0	0	0	0	0
54	0	2	2	0	0	0	97	0	0	0	0	0	0
55	0	1	1	0	0	0	98	0	0	0	0	0	0
56	0	1	1	0	0	0	99	0	0	0	0	0	0
57	0	1	1	0	0	0	100	0	0	0	0	0	0
58	0	2	2	0	0	0	Összesen	0	62	62	0	0	0

Gyermeknevelés támogatása szolgáltatást igénybe vevők

Kor (év)	Év elején	Új igénybevételel	Kilépés	Elhalálozás	Egyéb ok	Év végén	v	Év elején	Új igénybevételel	Kilépés	Elhalálozás	Egyéb ok	Év végén
16	0	0	0	0	0	0	59	0	4	4	0	0	0
17	0	0	0	0	0	0	60	0	4	4	0	0	0
18	0	0	0	0	0	0	61	0	4	4	0	0	0
19	0	0	0	0	0	0	62	0	1	1	0	0	0
20	0	0	0	0	0	0	63	0	5	5	0	0	0
21	0	1	1	0	0	0	64	0	4	4	0	0	0
22	0	0	0	0	0	0	65	0	2	2	0	0	0
23	0	0	0	0	0	0	66	0	4	4	0	0	0
24	0	1	1	0	0	0	67	0	2	2	0	0	0
25	0	0	0	0	0	0	68	0	1	1	0	0	0
26	0	2	2	0	0	0	69	0	1	1	0	0	0
27	0	4	4	0	0	0	70	0	0	0	0	0	0
28	0	7	7	0	0	0	71	0	1	1	0	0	0
29	0	5	5	0	0	0	72	0	0	0	0	0	0
30	0	11	11	0	0	0	73	0	0	0	0	0	0
31	0	17	17	0	0	0	74	0	0	0	0	0	0
32	0	14	14	0	0	0	75	0	0	0	0	0	0
33	0	14	14	0	0	0	76	0	0	0	0	0	0
34	0	20	20	0	0	0	77	0	0	0	0	0	0
35	0	25	25	0	0	0	78	0	0	0	0	0	0
36	0	37	37	0	0	0	79	0	0	0	0	0	0
37	0	33	33	0	0	0	80	0	1	1	0	0	0
38	0	29	29	0	0	0	81	0	0	0	0	0	0
39	0	23	23	0	0	0	82	0	0	0	0	0	0
40	0	24	24	0	0	0	83	0	0	0	0	0	0
41	0	22	22	0	0	0	84	0	0	0	0	0	0
42	0	7	7	0	0	0	85	0	0	0	0	0	0
43	0	19	19	0	0	0	86	0	0	0	0	0	0
44	0	7	7	0	0	0	87	0	0	0	0	0	0
45	0	19	19	0	0	0	88	0	0	0	0	0	0
46	0	8	8	0	0	0	89	0	0	0	0	0	0
47	0	9	9	0	0	0	90	0	0	0	0	0	0
48	0	6	6	0	0	0	91	0	0	0	0	0	0
49	0	4	4	0	0	0	92	0	0	0	0	0	0
50	0	6	6	0	0	0	93	0	0	0	0	0	0
51	0	3	3	0	0	0	94	0	0	0	0	0	0
52	0	3	3	0	0	0	95	0	0	0	0	0	0
53	0	4	4	0	0	0	96	0	0	0	0	0	0
54	0	1	1	0	0	0	97	0	0	0	0	0	0
55	0	2	2	0	0	0	98	0	0	0	0	0	0
56	0	4	4	0	0	0	99	0	0	0	0	0	0
57	0	6	6	0	0	0	100	0	0	0	0	0	0
58	0	2	2	0	0	0	Összesen	0	433	433	0	0	0

Gyógyszer, gyógyhat. termékek finanszírozása szolgáltatást igénybe vevők

Kor (év)	Év elején	Új igénybevétel	Kilépés	Elhalálozás	Egyéb ok	Év végén	Kor (év)	Év elején	Új igénybevétel	Kilépés	Elhalálozás	Egyéb ok	Év végén
16	0	0	0	0	0	0	59	0	1	1	0	0	0
17	0	0	0	0	0	0	60	0	8	8	0	0	0
18	0	0	0	0	0	0	61	0	12	12	0	0	0
19	0	0	0	0	0	0	62	0	6	6	0	0	0
20	0	0	0	0	0	0	63	0	11	11	0	0	0
21	0	0	0	0	0	0	64	0	6	6	0	0	0
22	0	0	0	0	0	0	65	0	2	2	0	0	0
23	0	1	1	0	0	0	66	0	9	9	0	0	0
24	0	1	1	0	0	0	67	0	3	3	0	0	0
25	0	0	0	0	0	0	68	0	4	4	0	0	0
26	0	2	2	0	0	0	69	0	2	2	0	0	0
27	0	3	3	0	0	0	70	0	0	0	0	0	0
28	0	3	3	0	0	0	71	0	2	2	0	0	0
29	0	6	6	0	0	0	72	0	3	3	0	0	0
30	0	10	10	0	0	0	73	0	0	0	0	0	0
31	0	10	10	0	0	0	74	0	1	1	0	0	0
32	0	11	11	0	0	0	75	0	1	1	0	0	0
33	0	9	9	0	0	0	76	0	2	2	0	0	0
34	0	10	10	0	0	0	77	0	1	1	0	0	0
35	0	21	21	0	0	0	78	0	0	0	0	0	0
36	0	23	23	0	0	0	79	0	0	0	0	0	0
37	0	23	23	0	0	0	80	0	0	0	0	0	0
38	0	27	27	0	0	0	81	0	0	0	0	0	0
39	0	23	23	0	0	0	82	0	1	1	0	0	0
40	0	26	26	0	0	0	83	0	0	0	0	0	0
41	0	27	27	0	0	0	84	0	0	0	0	0	0
42	0	14	14	0	0	0	85	0	1	1	0	0	0
43	0	25	25	0	0	0	86	0	0	0	0	0	0
44	0	23	23	0	0	0	87	0	0	0	0	0	0
45	0	32	32	0	0	0	88	0	0	0	0	0	0
46	0	18	18	0	0	0	89	0	0	0	0	0	0
47	0	31	31	0	0	0	90	0	0	0	0	0	0
48	0	11	11	0	0	0	91	0	0	0	0	0	0
49	0	12	12	0	0	0	92	0	0	0	0	0	0
50	0	17	17	0	0	0	93	0	0	0	0	0	0
51	0	18	18	0	0	0	94	0	0	0	0	0	0
52	0	12	12	0	0	0	95	0	0	0	0	0	0
53	0	12	12	0	0	0	96	0	0	0	0	0	0
54	0	18	18	0	0	0	97	0	0	0	0	0	0
55	0	15	15	0	0	0	98	0	0	0	0	0	0
56	0	14	14	0	0	0	99	0	0	0	0	0	0
57	0	18	18	0	0	0	100	0	0	0	0	0	0
58	0	12	12	0	0	0	Összesen	0	614	614	0	0	0

Haláleseti támogatás szolgáltatást igénybe vevők

Kor (év)	Év elején	Új igénybevételel	Kilépés	Elhalálozás	Egyéb ok	Év végén		Kor (év)	Év elején	Új igénybevételel	Kilépés	Elhalálozás	Egyéb ok	Év végén
16	0	0	0	0	0	0	0	59	0	0	0	0	0	0
17	0	0	0	0	0	0	0	60	0	0	0	0	0	0
18	0	0	0	0	0	0	0	61	0	0	0	0	0	0
19	0	0	0	0	0	0	0	62	0	0	0	0	0	0
20	0	0	0	0	0	0	0	63	0	1	1	0	0	0
21	0	0	0	0	0	0	0	64	0	0	0	0	0	0
22	0	0	0	0	0	0	0	65	0	0	0	0	0	0
23	0	0	0	0	0	0	0	66	0	1	1	0	0	0
24	0	0	0	0	0	0	0	67	0	1	1	0	0	0
25	0	0	0	0	0	0	0	68	0	0	0	0	0	0
26	0	0	0	0	0	0	0	69	0	1	1	0	0	0
27	0	0	0	0	0	0	0	70	0	0	0	0	0	0
28	0	0	0	0	0	0	0	71	0	0	0	0	0	0
29	0	0	0	0	0	0	0	72	0	0	0	0	0	0
30	0	0	0	0	0	0	0	73	0	0	0	0	0	0
31	0	0	0	0	0	0	0	74	0	0	0	0	0	0
32	0	0	0	0	0	0	0	75	0	0	0	0	0	0
33	0	0	0	0	0	0	0	76	0	0	0	0	0	0
34	0	0	0	0	0	0	0	77	0	0	0	0	0	0
35	0	0	0	0	0	0	0	78	0	0	0	0	0	0
36	0	1	1	0	0	0	0	79	0	0	0	0	0	0
37	0	0	0	0	0	0	0	80	0	0	0	0	0	0
38	0	1	1	0	0	0	0	81	0	0	0	0	0	0
39	0	0	0	0	0	0	0	82	0	0	0	0	0	0
40	0	0	0	0	0	0	0	83	0	0	0	0	0	0
41	0	0	0	0	0	0	0	84	0	0	0	0	0	0
42	0	1	1	0	0	0	0	85	0	0	0	0	0	0
43	0	0	0	0	0	0	0	86	0	0	0	0	0	0
44	0	1	1	0	0	0	0	87	0	0	0	0	0	0
45	0	1	1	0	0	0	0	88	0	0	0	0	0	0
46	0	0	0	0	0	0	0	89	0	0	0	0	0	0
47	0	0	0	0	0	0	0	90	0	0	0	0	0	0
48	0	1	1	0	0	0	0	91	0	0	0	0	0	0
49	0	1	1	0	0	0	0	92	0	0	0	0	0	0
50	0	0	0	0	0	0	0	93	0	0	0	0	0	0
51	0	1	1	0	0	0	0	94	0	0	0	0	0	0
52	0	0	0	0	0	0	0	95	0	0	0	0	0	0
53	0	0	0	0	0	0	0	96	0	0	0	0	0	0
54	0	0	0	0	0	0	0	97	0	0	0	0	0	0
55	0	2	2	0	0	0	0	98	0	0	0	0	0	0
56	0	1	1	0	0	0	0	99	0	0	0	0	0	0
57	0	1	1	0	0	0	0	100	0	0	0	0	0	0
58	0	0	0	0	0	0	0	Összesen	0	16	16	0	0	0

Munkanélküli támogatás szolgáltatást igénybe vevők

Kor (év)	Év elején	Új igénybevételel	Kilépés	Elhalálozás	Egyéb ok	Év végén
16	0	0	0	0	0	0
17	0	0	0	0	0	0
18	0	0	0	0	0	0
19	0	0	0	0	0	0
20	0	0	0	0	0	0
21	0	0	0	0	0	0
22	0	0	0	0	0	0
23	0	0	0	0	0	0
24	0	0	0	0	0	0
25	0	0	0	0	0	0
26	0	1	1	0	0	0
27	0	0	0	0	0	0
28	0	0	0	0	0	0
29	0	0	0	0	0	0
30	0	1	1	0	0	0
31	0	0	0	0	0	0
32	0	0	0	0	0	0
33	0	1	1	0	0	0
34	0	0	0	0	0	0
35	0	0	0	0	0	0
36	0	0	0	0	0	0
37	0	0	0	0	0	0
38	0	0	0	0	0	0
39	0	0	0	0	0	0
40	0	0	0	0	0	0
41	0	0	0	0	0	0
42	0	2	2	0	0	0
43	0	0	0	0	0	0
44	0	0	0	0	0	0
45	0	2	2	0	0	0
46	0	1	1	0	0	0
47	0	0	0	0	0	0
48	0	1	1	0	0	0
49	0	0	0	0	0	0
50	0	0	0	0	0	0
51	0	1	1	0	0	0
52	0	0	0	0	0	0
53	0	0	0	0	0	0
54	0	2	2	0	0	0
55	0	0	0	0	0	0
56	0	0	0	0	0	0
57	0	0	0	0	0	0
58	0	0	0	0	0	0
59	0	0	0	0	0	0
60	0	0	0	0	0	0
61	0	0	0	0	0	0
62	0	0	0	0	0	0
63	0	0	0	0	0	0
64	0	0	0	0	0	0
65	0	0	0	0	0	0
66	0	0	0	0	0	0
67	0	0	0	0	0	0
68	0	0	0	0	0	0
69	0	0	0	0	0	0
70	0	0	0	0	0	0
71	0	0	0	0	0	0
72	0	0	0	0	0	0
73	0	0	0	0	0	0
74	0	0	0	0	0	0
75	0	0	0	0	0	0
76	0	0	0	0	0	0
77	0	0	0	0	0	0
78	0	0	0	0	0	0
79	0	0	0	0	0	0
80	0	0	0	0	0	0
81	0	0	0	0	0	0
82	0	0	0	0	0	0
83	0	0	0	0	0	0
84	0	0	0	0	0	0
85	0	0	0	0	0	0
86	0	0	0	0	0	0
87	0	0	0	0	0	0
88	0	0	0	0	0	0
89	0	0	0	0	0	0
90	0	0	0	0	0	0
91	0	0	0	0	0	0
92	0	0	0	0	0	0
93	0	0	0	0	0	0
94	0	0	0	0	0	0
95	0	0	0	0	0	0
96	0	0	0	0	0	0
97	0	0	0	0	0	0
98	0	0	0	0	0	0
99	0	0	0	0	0	0
100	0	0	0	0	0	0
Összesen	0	12	12	0	0	0

Egészségbiztosítási ellátások

Kor (év)	Év elején	Új igénybevételel	Kilépés	Elhalálozás	Egyéb ok	Év végén	Kor (év)	Év elején	Új igénybevételel	Kilépés	Elhalálozás	Egyéb ok	Év végén
16	0	0	0	0	0	0	59	0	2	2	0	0	0
17	0	0	0	0	0	0	60	0	4	4	0	0	0
18	0	0	0	0	0	0	61	0	8	8	0	0	0
19	0	0	0	0	0	0	62	0	4	4	0	0	0
20	0	0	0	0	0	0	63	0	9	9	0	0	0
21	0	0	0	0	0	0	64	0	4	4	0	0	0
22	0	0	0	0	0	0	65	0	0	0	0	0	0
23	0	1	1	0	0	0	66	0	7	7	0	0	0
24	0	0	0	0	0	0	67	0	2	2	0	0	0
25	0	0	0	0	0	0	68	0	4	4	0	0	0
26	0	2	2	0	0	0	69	0	1	1	0	0	0
27	0	2	2	0	0	0	70	0	0	0	0	0	0
28	0	4	4	0	0	0	71	0	1	1	0	0	0
29	0	4	4	0	0	0	72	0	2	2	0	0	0
30	0	8	8	0	0	0	73	0	0	0	0	0	0
31	0	12	12	0	0	0	74	0	1	1	0	0	0
32	0	9	9	0	0	0	75	0	1	1	0	0	0
33	0	10	10	0	0	0	76	0	1	1	0	0	0
34	0	8	8	0	0	0	77	0	1	1	0	0	0
35	0	16	16	0	0	0	78	0	0	0	0	0	0
36	0	20	20	0	0	0	79	0	0	0	0	0	0
37	0	21	21	0	0	0	80	0	1	1	0	0	0
38	0	23	23	0	0	0	81	0	0	0	0	0	0
39	0	20	20	0	0	0	82	0	0	0	0	0	0
40	0	23	23	0	0	0	83	0	0	0	0	0	0
41	0	21	21	0	0	0	84	0	0	0	0	0	0
42	0	11	11	0	0	0	85	0	0	0	0	0	0
43	0	19	19	0	0	0	86	0	0	0	0	0	0
44	0	19	19	0	0	0	87	0	0	0	0	0	0
45	0	19	19	0	0	0	88	0	0	0	0	0	0
46	0	9	9	0	0	0	89	0	0	0	0	0	0
47	0	20	20	0	0	0	90	0	0	0	0	0	0
48	0	7	7	0	0	0	91	0	0	0	0	0	0
49	0	8	8	0	0	0	92	0	0	0	0	0	0
50	0	7	7	0	0	0	93	0	0	0	0	0	0
51	0	9	9	0	0	0	94	0	0	0	0	0	0
52	0	10	10	0	0	0	95	0	0	0	0	0	0
53	0	8	8	0	0	0	96	0	0	0	0	0	0
54	0	13	13	0	0	0	97	0	0	0	0	0	0
55	0	10	10	0	0	0	98	0	0	0	0	0	0
56	0	6	6	0	0	0	99	0	0	0	0	0	0
57	0	6	6	0	0	0	100	0	0	0	0	0	0
58	0	5	5	0	0	0	Összesen	0	443	443	0	0	0

Lakáshitel és védett fogyasztók támogatása

Kor (év)	Év elején	Új igénybevétel	Kilépés	Elhalálozás	Egyéb ok	Év végén	Kor (év)	Év elején	Új igénybevétel	Kilépés	Elhalálozás	Egyéb ok	Év végén
16	0	0	0	0	0	0	59	0	0	0	0	0	0
17	0	0	0	0	0	0	60	0	1	1	0	0	0
18	0	0	0	0	0	0	61	0	0	0	0	0	0
19	0	0	0	0	0	0	62	0	0	0	0	0	0
20	0	0	0	0	0	0	63	0	0	0	0	0	0
21	0	0	0	0	0	0	64	0	0	0	0	0	0
22	0	0	0	0	0	0	65	0	0	0	0	0	0
23	0	0	0	0	0	0	66	0	0	0	0	0	0
24	0	0	0	0	0	0	67	0	0	0	0	0	0
25	0	0	0	0	0	0	68	0	0	0	0	0	0
26	0	0	0	0	0	0	69	0	0	0	0	0	0
27	0	0	0	0	0	0	70	0	0	0	0	0	0
28	0	3	3	0	0	0	71	0	0	0	0	0	0
29	0	3	3	0	0	0	72	0	0	0	0	0	0
30	0	4	4	0	0	0	73	0	0	0	0	0	0
31	0	7	7	0	0	0	74	0	0	0	0	0	0
32	0	8	8	0	0	0	75	0	0	0	0	0	0
33	0	5	5	0	0	0	76	0	0	0	0	0	0
34	0	7	7	0	0	0	77	0	0	0	0	0	0
35	0	10	10	0	0	0	78	0	0	0	0	0	0
36	0	13	13	0	0	0	79	0	0	0	0	0	0
37	0	7	7	0	0	0	80	0	0	0	0	0	0
38	0	10	10	0	0	0	81	0	0	0	0	0	0
39	0	12	12	0	0	0	82	0	0	0	0	0	0
40	0	11	11	0	0	0	83	0	0	0	0	0	0
41	0	17	17	0	0	0	84	0	0	0	0	0	0
42	0	6	6	0	0	0	85	0	0	0	0	0	0
43	0	9	9	0	0	0	86	0	0	0	0	0	0
44	0	6	6	0	0	0	87	0	0	0	0	0	0
45	0	4	4	0	0	0	88	0	0	0	0	0	0
46	0	1	1	0	0	0	89	0	0	0	0	0	0
47	0	3	3	0	0	0	90	0	0	0	0	0	0
48	0	1	1	0	0	0	91	0	0	0	0	0	0
49	0	3	3	0	0	0	92	0	0	0	0	0	0
50	0	3	3	0	0	0	93	0	0	0	0	0	0
51	0	7	7	0	0	0	94	0	0	0	0	0	0
52	0	2	2	0	0	0	95	0	0	0	0	0	0
53	0	1	1	0	0	0	96	0	0	0	0	0	0
54	0	3	3	0	0	0	97	0	0	0	0	0	0
55	0	0	0	0	0	0	98	0	0	0	0	0	0
56	0	2	2	0	0	0	99	0	0	0	0	0	0
57	0	3	3	0	0	0	100	0	0	0	0	0	0
58	0	1	1	0	0	0	Összesen	0	173	173	0	0	0