

VIG Opportunity Developed Market Equity Fund

HUF-IP sorozat HAVI Hírlevél - 2026. MÁRCIUS (készítés időpontja: 2026.03.31)
HUF

BEFEKTETÉSI POLITIKA

Az Alap célja, hogy a globális részvénypiaci befektetések hozamából a részvényárfolyamokon és az osztalékjövedelmeken keresztül profitáljon. A célok megvalósulását az Alap alapvetően részvénytípusú eszközökkel kívánja elérni, elsősorban tőzsdén forgalmazott ETF-eken és részvényeken keresztül. A részvényportfólió kialakításánál a befektetési piacok makrogazdasági környezetének figyelembevétele mellett elsősorban fundamentális elemzésekre támaszkodva egy hosszú távú befektetési portfólió kialakítása a cél. Az Alap benchmarkkal rendelkezik, azonban egyedi részvények szintjén/egyes részpiacokon pozitív trendek valószínűsítése esetén a vagyonkezelőnek lehetősége van arra, hogy a befektetési politikának megfelelő mértékben (és a kockázatokat szigorúan szem előtt tartva) eltérjen az Alap referenciaindexétől. Mivel az Alap jelentős részvénypiaci kitettséggel rendelkezik, az Alapot hosszú távon befektetni kívánó, kockázatvállaló befektetőknek ajánljuk. A likviditás biztosítása érdekében az Alap hazai és nemzetközi kötvényeket is vásárolhat, betét és repó ügyleteket köthet, valamint a devizakockázat fedezésére származtatott ügyletek alkalmazása is megengedett. Befoly az Alapban egyedi befektetői döntések meghozatalára nincs lehetőség.

PIACI ÖSSZEFOGLALÓ

A hónap meghatározó eseménye a február 28-án kirobbant USA– Irán fegyveres konfliktus volt, amely alapvetően átírta a globális kockázati térképet. A közel-keleti olaj és földgáz legfontosabb tranzit útvonalának számító Hormuzi-szoros közel teljes lezárása és az energiaiinfrastruktúra elleni kölcsönös csapások stagflációs forgatókönyvet rajzoltak fel. Az S&P 500 index közel 7%-os mínuszban fejezte be márciusot, a globális részvénypiac 2022 óta legnagyobb havi visszaesése. A technológiai szektor vezette a korrekciót, az energetikai és védelmi papírok relatív erőt mutattak. A jegybank szerepét betöltő Fed változatlanul hagyta az irányadó kamatlábat, a korábban bearázott kamatvágás ugyanakkor eltűnt, a 10 éves hozam pedig 4,4% közelébe emelkedett. Az Európára nézve irányadó Euro Stoxx 50-et sem kímélte a magas olajár, a legnagyobb cégek részvény árait tömörítő index 10%-ot esett. Ezzel összhangban az EU figyelmeztetett, ha a kontinensen irányadó Brent kőolaj hordónkénti ára 100 dollár körül ragad, az infláció 3% fölé emelkedhet, a GDP-növekedés pedig akár 0,4 százalékponttal maradhat el az 1,4%-os előrejelzéstől. Az Európai Központi Bank rendkívül nehéz helyzetbe került, mivel az energiaár-sokk Európát arányosan jobban sújtja, mint az USA-t, így a kamatpolitikai divergenciára vonatkozó piaci árazás nem tartható. A repülőgéptársaságok, az autó- és a luxusipar szenvedtek a legtöbbet, miközben az energetikai és védelmi papírok pozitív kivételt képeztek. Az Alap negatív hozamot ért el márciusban, és a referenciaindexet alulteljesítette. A háború kitörése miatt szinte egész hónapban estek a részvénypiacok világszerte. A piacok bizonytalanságban lehetnek, amíg a befektetők nem látják tisztán, hogy mi is valójában ennek a háborúnak a célja, és mikor érhet véget. A legnagyobb probléma a piacoknak a rendkívül magas olajár. Ha az olaj hosszabb ideig \$100 felett marad, akkor drasztikusan megnőhet az esélye annak, a gazdaságok recesszióba esnek, és ezzel egy időben magas marad az infláció. A hónap folyamán S&P 500-as határidős kontraktusokkal és opciókkal kereskedtünk, ezenkívül Microsoft és Palantir részvényeket vásároltunk.

ÁLTALÁNOS INFORMÁCIÓK

Alapkezelő:	VIG Befektetési Alapkezelő Magyarország Zrt.
Letétkezelő:	Erste Bank Hungary Zrt.
Vezető forgalmazó:	VIG Befektetési Alapkezelő Magyarország Zrt.
Benchmark összetétele:	100% MSCI World Net Total Return USD Index
ISIN kód:	HU0000712393
Indulás:	2013.08.15
Devizanem:	HUF
A teljes alap nettó eszközértéke:	62 142 743 559 HUF
HUF-IP sorozat nettó eszközértéke:	50 627 232 363 HUF
Egy jegyre jutó nettó eszközérték:	3,982675 HUF

FORGALMAZÓK

Raiffeisen Bank Zrt., Unicredit Bank Hungary Zrt.

JAVASOLT MINIMÁLIS BEFEKTETÉSI IDŐTÁV

3 hó	6 hó	1 év	2 év	3 év	4 év	5 év
------	------	------	------	------	------	------

AZ ALAP ESZKÖZÖSSZETÉTELE

Eszköz típusa	Részarány
Kollektív értékpapírok	72,96 %
Kincstárjegyek	20,94 %
Nemzetközi részvények	2,53 %
Követelés	4,57 %
Kötelezettség	-3,60 %
Számlapénz	2,60 %
Nyitott derivatív pozíciók értéke	0,00 %
Összesen	100,00 %
Származtatott ügyletek	24,03 %
Nettó korrekciós tőkeáttétel	122,29 %

10%-nál magasabb részarányt képviselő eszközök

US T-BILL 06/16/26 (Amerikai Egyesült Államok)

SPDR MSCI World UCITS ETF

KOCKÁZATI SZINT

1	2	3	4	5	6	7
---	---	---	---	---	---	---



Alacsonyabb kockázat



Magasabb kockázat

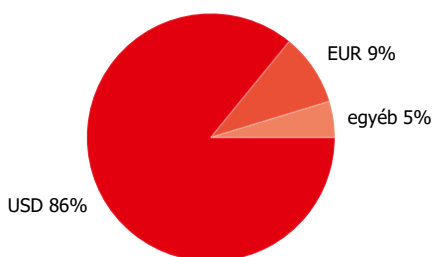
VIG Opportunity Developed Market Equity Fund

HUF-IP sorozat HAVI Hírlevél - 2026. MÁRCIUS (készítés időpontja: 2026.03.31)
HUF

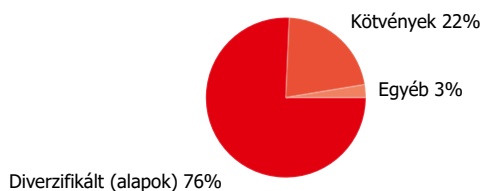
A SOROZAT ÁLTAL ELÉRT NETTÓ HOZAM

Időtáv	Hozam (%)	Benchmark
YTD	-2,42 %	-1,21 %
indulástól	11,57 %	12,34 %
1 hónap	-1,81 %	-1,11 %
3 hónap	-2,42 %	-1,21 %
2025	0,19 %	1,04 %
2024	32,62 %	34,83 %
2023	14,46 %	14,15 %
2022	-4,44 %	-5,58 %
2021	27,89 %	33,43 %
2020	14,94 %	16,93 %
2019	31,10 %	34,89 %
2018	-3,90 %	-4,51 %
2017	5,77 %	5,12 %
2016	5,54 %	4,31 %

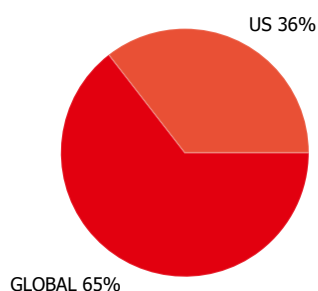
Devizánkénti megoszlás



A részvények szektoronkénti megoszlása



A részvények országonkénti megoszlása



SOROZAT TELJESÍTMÉNYE

Egy jegyre jutó nettó eszközérték, 2013.08.15 - 2026.03.31



KOCKÁZATI MUTATÓK

Az alap heti hozamokból számolt évesített szórása- 1 év alapján	15,59 %
A benchmark heti hozamokból számolt évesített szórása- egy év alapján	15,56 %
Az alap heti hozamokból számolt évesített szórása- 3 év alapján	14,52 %
Az alap heti hozamokból számolt évesített szórása- 5 év alapján	16,23 %
WAM (átlagos lejárat)	0,05 év
WAL (átlagos élettartam)	0,04 év

Eszköz típusa	Típus	Partner / kibocsátó	Lejárat	
US T-BILL 06/16/26	zéró kuponos	Amerikai Egyesült Államok	2026.06.16.	21,07 %
S&P500 EMINI FUT Jun26 Vétel	derivatív	OTP Bank	2026.06.18.	18,14 %
SPDR MSCI World UCITS ETF	befektetési jegy, kockázati tőkealap jegy	SPDR MSCI World UCITS ETF		13,84 %
Invesco MSCI World UCITS ETF	befektetési jegy, kockázati tőkealap jegy	Invesco MSCI World UCITS ETF		9,61 %
HSBC MSCI WORLD UCITS ETF	befektetési jegy, kockázati tőkealap jegy	HSBC MSCI WORLD UCITS ETF		9,07 %
Xtrackers MSCI World USD UCITS ETF	befektetési jegy, kockázati tőkealap jegy	Xtrackers MSCI World UCITS ETF		4,95 %
XMWO-DB MXWO ETF	befektetési jegy, kockázati tőkealap jegy	XMWO-DB MXWO ETF		4,70 %
Invesco S&P 500 UCITS ETF	befektetési jegy, kockázati tőkealap jegy	Invesco S&P 500 UCITS ETF		4,56 %
iShares MSCI World UCITS ETF	befektetési jegy, kockázati tőkealap jegy	iShares MSCI World UCITS ETF		4,55 %
Amundi MSCI World II UCITS ETF	befektetési jegy, kockázati tőkealap jegy	AMUNDI MSCI WORLD II UCITS ETF		4,41 %

Jogi nyilatkozat

A jelen dokumentum a Kbtv. által előírt portfólió jelentésnek minősül, mely az adott hónap utolsó nettó eszközértéke alapján tartalmazza az alap eszközeinek a portfólióbefektetési eszközfajták, illetve a befektetési politikájában részletezett egyéb kategóriák szerinti bemutatását, a portfólióban 10%-nál magasabb részarányt képviselő eszközök (kibocsátók) felsorolását, az alap összesített és az egy jegyre jutó nettó eszközértéket. Felhívjuk a befektetők szíves figyelmét, hogy a múltbeli teljesítmények nem nyújtanak garanciát a jövőbeli teljesítményre nézve. A megjelenített hozamok nem veszik figyelembe az alkalmazandó adókat és járulékokat, a forgalmazási költségeket és jutalékokat, a számlavezetési díjat és a befektetési jegyek tartásával kapcsolatos további költségeket. A portfólió jelentésben foglaltak információs célokat szolgálnak, nem minősülnek ajánlattételnek vagy befektetési tanácsadásnak. Kérjük, hogy az alappal kapcsolatos kockázatok megismeréséhez és a megalapozott befektetői döntése meghozatalához ismerje meg az alap Kiemelt Befektetői Információját, Tájékoztatóját és Kezelési Szabályzatát, melyek az alap forgalmazási helyein rendelkezésre állnak, valamint az VIG Alapkezelő Zrt. honlapján megtekinthetőek. VIG Befektetési Alapkezelő Magyarország Zrt. | 1091 Budapest, Üllői út 1. | +36 1 477 4814 | alapkezelo@am.vig | www.vigam.hu