

# MBH Alapkezelő Zrt. által kezelt befektetési alapok

Havi portfóliójelentés II.



## Befektetési politika


Az alap befektetési célja a tőkenövekedés, és a Magyarországon elérhető eurós betéti kamatoknál magasabb hozam elérése. Az alap földrajzi specifikációval nem rendelkezik, a befektetőktől összegyűjtött tőke jelentős részét euróban denominált, rövidebb (jellemzően 0-3 év) lejáratú állampapírokba vagy állam által garantált értékpapírokba, ezen belül is elsődlegesen az Európai Unió tagállamai által kibocsátott állampapírokba fekteti be. Ezen kívül egyéb, hitelviszonyt megtestesítő értékpapírokba, bankbetétbe és kollektív befektetési értékpapírokba is fektethet.

## Kinek ajánljuk?

aki euróban denominált, közép távú befektetési formát keres; aki likvid, azaz bármikor hozzáférhető befektetési lehetőséget keres; aki részesülni szeretne az éven túli állampapírok által nyújtottnál magasabb hozamból; aki elfogadja, hogy az éven túli állampapírok magasabb kockázata nagyobb kilengést is okozhat az alap árfolyamában

## Összesített kockázati mutató

Alacsonyabb kockázat Magasabb kockázat



## Ajánlott minimum befektetési időtáv



## Hozamok

	3 hó	6 hó	1 év	3 év	5 év	Indulástól	2025	2024	2023	2022	2021
Alap hozama	0,36%	0,72%	1,48%	2,47%	0,64%	0,64%	1,66%	3,22%	2,69%	-4,25%	-0,11%
	Időszaki hozam		Évesített hozam			Naptári éves hozamok					

Az alapkezelői, forgalmazói, letétkezelői és egyéb költségek levonása utáni, egy jegyre jutó nettó eszközértékből számított hozamok, éven belül időszaki, éven túl évesített adatok. A múltbeli hozamok alakulása nem jelent garanciát az alap jövőbeli teljesítményére, hozamára.

## Portfólió menedzser



Lőke András  
portfóliómenedzser

Az MKB Bank Pénz-és Tőkepiaci Igazgatóságán elemzőként kezdte szakmai pályafutását 2008-ban. 2011 óta dolgozik portfóliókezelőként - egyre bővülő befektetési fókusszal -, 2023 májusától az MBH Alapkezelő kötelékében. Jelenleg forintos, eurós, dolláros rövid kötvény alapok, régiós részvényalapok, Csehországban értékesített vegyes alapok, illetve az intézményi portfóliók közepkelet európai részvénykitettségeinek kezeléséért felel. 2010-ben VAP vizsgát, 2013-ban pedig CEFA (EFFAS) diplomát szerzett.

## Deviza kitettség



## Alap adatai

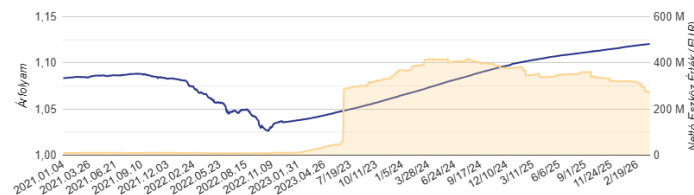
ISIN kód	HU0000707138
Alap devizaneme	EUR
Alap indulása	2008/06/19
Alap típusa	Rövid kötvény alap
Elszámolás	T+2 nap
Nettó eszközérték	270 046 463.80
Árfolyam	1,120546

## Az Alapra jellemző mutatók

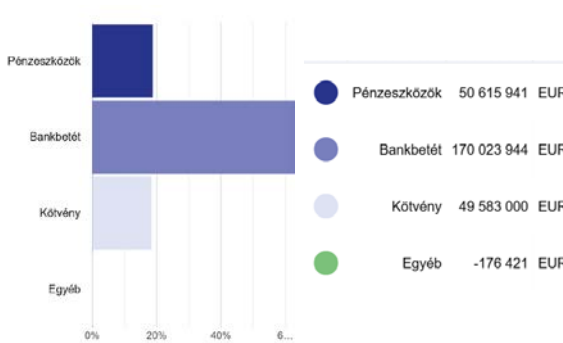
Nettó kitettség	100,04%
Max Draw Down indulástól	-5,69%

	6 hó	1 év	3 év
Az Alap szórása	0,04%	0,08%	0,11%
Az Alap Sharpe mutatója	-2,44	-2,31	0,69

## Árfolyam és nettó eszközérték alakulása



## Portfólió összetétel



## 10%-ot meghaladó eszközök

BTF 0 08/12/26

## Alapkezelői kommentár

Dinamikusan változtatjuk a rövid lejáratú nyugat-európai DKJ-k, látra szóló és lekötött betétek arányát, attól függően, hogy hol vannak jobb hozamlehetőségek. Az alap célja az alacsony volatilitás melletti tőkegyarapodás, az óvatosság miatt a durationje a 0.15 évet sem éri el. Az alapnak nincs semmilyen magyar állampapír-kitettsége.

## Fogalomtár

**Árfolyam (egy jegyre jutó nettó eszözérték):** azt mutatja meg, hogy az Alap vagyontömegéből mennyi jut egy befektetési jegyre, ezen az értéken lehet megvenni illetve visszaváltani a befektetési jegyeket. A riportkészítés dátuma - előző hónap utolsó forgalmazási napja - szerint meghatározott árfolyamot mutatjuk be.

**Elszámolás:** a vételi / visszaváltási megbízás után mennyi idő alatt történik meg a pénzügyi teljesítés. (Pl.: a T+3 nap esetében a megbízás felvételét követő 3. forgalmazási napon érvényes árfolyamon kerül elszámolásra a tranzakció.)

**Befektetési időtáv:** a befektetési időtávot rövid-, közepes- és hosszú távra szokták tagolni. Rövid távnál jellemzően az egy év körüli, a közepes távnál az egy-három év körüli és a hosszú távnál az ezt meghaladó jellemzően 5 éven túli időtávra gondolnak. Az ajánlott minimum befektetési időtáv az Alap kockázatával (múltbeli árfolyamingadozásának tapasztalt mértékével összefüggésben kerül meghatározásra.

**ISIN:** (International Securities Identification Number): az értékpapírok egyedi, nemzetközi azonosítója.

**Összesített kockázati mutató:** iránymutatást ad e termék más termékekhez viszonyított kockázati szintjéről. Azt mutatja meg, hogy a termék milyen valószínűséggel fog pénzügyi veszteséget okozni a piacok mozgása miatt vagy azért, mert nem tudjuk Önt kifizetni. A mutató az alap elméleti portfólióját modellező visszatekintő értékek napi hozamainak ingadozását veszi alapul az elmúlt 10 évre vonatkozóan. Az alacsonyabb értékeknél jellemzően alacsonyabb a kockázat és tipikusan alacsonyabb a hozam, míg a magasabb értékek felé nő a kockázat és a hozamelhárítás is. Ez a besorolás változhat az Alap élettartama alatt.

**Nettó eszközérték:** a befektetési alapok vagyona csökkentve a kötelezettségeik értékével, az alapban kezelt teljes vagyon piaci értéke. A riportkészítés dátuma - előző hónap utolsó forgalmazási napja - szerint meghatározott értéket mutatjuk be.

**Portfólió:** a befektetési alapok által birtokolt eszközök összetételét, összességét jelenti.

**Szórás:** a hozamok átlagértékétől való átlagos eltérése, vagyis a múltban elért napi hozamok ingadozását méri, a táblázatban a riportkészítés dátumától - előző hónap utolsó forgalmazási napja - visszatekintő 6 havi, 1 éves, és 3 éves időszakra, (éven túl évesített) adatot mutatunk be.

**Sharpe mutató:** a kockázatmentes hozam feletti többlethozam és a szórás hányadosa, a táblázatban a riport készítés dátumától a riportkészítés dátumától - előző hónap utolsó forgalmazási napja - visszatekintő 6 havi, 1 éves, és 3 éves időszakra vonatkozó adatot mutatunk be.

**Max Drawdown mutató:** az Alap indulásától számítva, a múltban elért legmagasabb árfolyamértékhez képest a legnagyobb mértékű árfolyamesés százalékos mértékét mutatja meg.

## Jogi nyilatkozat

A forgalmazással kapcsolatos költségekről (vétel, tartás, eladás), az Alap befektetési politikájáról, valamint kockázatairól részletesen az Alap Tájékoztatójában és Kezelési Szabályzatában, továbbá a forgalmazási helyeken tájékozódhat. Jelen tájékoztatás nem teljes körű, ezért a megalapozott befektetési döntés érdekében kérjük, hogy olvassa el figyelmesen az Alap lehetséges kockázatairól és részletes feltételeiről az Alap Tájékoztatóját, Kezelési Szabályzatát és a Kiemelt Információkat Tartalmazó Dokumentumot, valamint az érintett forgalmazó befektetési szolgáltatási és a kiegészítő szolgáltatási tevékenység körébe tartozó termékekről és szolgáltatásokról szóló tájékoztatójának befektetési alapokról szóló részeit, továbbá érdeklődjön az egyes alapok értékpapírszámlán történő nyilvántartásának költségeiről. Csak e dokumentumok és információk együttes ismeretében hozható tudatos döntés arról, hogy a befektetés összhangban áll-e az Ön kockázattűrő képességével!

A tájékoztató dokumentációk elérhetők [www.mbhalapkezezo.hu](http://www.mbhalapkezezo.hu) honlapon és a forgalmazók közzétételi helyein.

Jelen tájékoztatás a Kbtv 4.§ (1)bek. 55. pontja szerinti kereskedelmi kommunikációnak minősül, azonban nem minősül ajánlat tételnek, ajánlattételi felhívásnak befektetési vagy adójogi tanácsadásnak. **Az Alap alapkezelője az MBH Alapkezelő Zrt. (tev. eng. sz.: H-EN-III-22/2022), vezető forgalmazója az MBH Bank Nyrt. (tev. eng. sz.: H-EN-I-57/2023., a Budapest Értéktőzsde tagja).**

## Befektetési politika


Az alap befektetési célja a tőkenövekedés, és a Magyarországon elérhető USA dolláros (USD) betéti kamatoknál magasabb hozam elérése. Az alap földrajzi specifikációval nem rendelkezik. Az Alapkezelő a Befektetőktől összegyűjtött tőke jelentős részét dollárban denominált, rövidebb lejáratú állampapírokba vagy állam által garantált értékpapírokba, ezen belül is elsődlegesen az Európai Unió tagállamai, illetve az Amerikai Egyesült Államok által kibocsátott állampapírokba fekteti be. Ezen kívül egyéb hitelviszonyt megtestesítő értékpapírokba, bankbetétbe és kollektív befektetési értékpapírokba is fektethet.

## Kinek ajánljuk?

aki dollárban denominált, középtávú befektetési formát keres; aki likvid, azaz bármikor hozzáférhető befektetési lehetőséget keres; aki részesülni szeretne az éven túli állampapírok által nyújtottnál magasabb hozamból; aki elfogadja, hogy az éven túli állampapírok magasabb kockázata nagyobb kilengés is okozhat az alap árfolyamában

## Összesített kockázati mutató

Alacsonyabb kockázat Magasabb kockázat



## Ajánlott minimum befektetési időtáv



## Hozamok

	3 hó	6 hó	1 év	3 év	5 év	Indulástól	2025	2024	2023	2022	2021
	Időszaki hozam		Évesített hozam			Naptári éves hozamok					
Alap hozama	0,69%	1,39%	3,10%	3,88%	2,10%	1,40%	3,33%	4,36%	4,23%	-1,71%	-0,07%

Az alapkezelői, forgalmazói, letétkezelői és egyéb költségek levonása utáni, egy jegyre jutó nettó eszközértékből számított hozamok, éven belül időszaki, éven túl évesített adatok. A múltbeli hozamok alakulása nem jelent garanciát az alap jövőbeli teljesítményére, hozamára.

## Portfólió menedzser



Lőke András  
portfóliómenedzser

Az MKB Bank Pénz-és Tőkepiaci Igazgatóságán elemzőként kezdte szakmai pályafutását 2008-ban. 2011 óta dolgozik portfóliókezelőként - egyre bővülő befektetési fókusszal -, 2023 májusától az MBH Alapkezelő kötelékében. Jelenleg forintos, eurós, dolláros rövid kötvény alapok, régiós részvényalapok, Csehországban értékesített vegyes alapok, illetve az intézményi portfóliók közep-kelet európai részvénykitettségeinek kezeléséért felel. 2010-ben VAP vizsgát, 2013-ban pedig CEFA (EFFAS) diplomát szerzett.

## Deviza kitettség



## Alap adatai

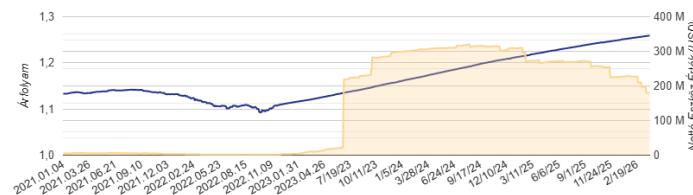
ISIN kód	HU0000708052
Alap devizaneme	USD
Alap indulása	2007/06/20
Alap típusa	Rövid kötvény alap
Elszámolás	T+2 nap
Nettó eszközérték	180 209 676.27
Árfolyam	1,259070

## Az Alapra jellemző mutatók

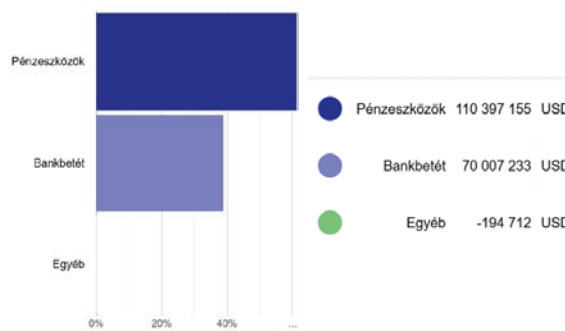
Nettó kitettség	100,08%
Max Draw Down indulástól	-4,32%

	6 hó	1 év	3 év
Az Alap szórása	0,09%	0,13%	0,17%
Az Alap Sharpe mutatója	-5,73	-8,11	-5,80

## Árfolyam és nettó eszközérték alakulása



## Portfólió összetétel



## 10%-ot meghaladó eszközök

## Alapkezelői kommentár

Dinamikusán változtatjuk a rövid lejáratú USA DKJ-k, látra szóló és lekötött betétek arányát, attól függően, hogy hol vannak jobb hozamlehetőségek. Az alap célja az alacsony volatilitás mellett a tőkegyarapodás, az óvatosság miatt a durationje a 0.1 évet sem éri el. Az alapnak nincs semmilyen magyar állampapír-kitettsége.

## Fogalomtár

**Árfolyam (egy jegyre jutó nettó eszözérték):** azt mutatja meg, hogy az Alap vagyontömegéből mennyi jut egy befektetési jegyre, ezen az értéken lehet megvenni illetve visszaváltani a befektetési jegyeket. A riportkészítés dátuma - előző hónap utolsó forgalmazási napja - szerint meghatározott árfolyamot mutatjuk be.

**Elszámolás:** a vételi / visszaváltási megbízás után mennyi idő alatt történik meg a pénzügyi teljesítés. (Pl.: a T+3 nap esetében a megbízás felvételét követő 3. forgalmazási napon érvényes árfolyamon kerül elszámolásra a tranzakció.)

**Befektetési időtáv:** a befektetési időtávot rövid-, közepes- és hosszú távra szokták tagolni. Rövid távnál jellemzően az egy év körüli, a közepes távnál az egy-három év körüli és a hosszú távnál az ezt meghaladó jellemzően 5 éven túli időtávra gondolnak. Az ajánlott minimum befektetési időtáv az Alap kockázatával (múltbeli árfolyamingadozásának tapasztalt mértékével összefüggésben kerül meghatározásra.

**ISIN:** (International Securities Identification Number): az értékpapírok egyedi, nemzetközi azonosítója.

**Összesített kockázati mutató:** iránymutatást ad e termék más termékekhez viszonyított kockázati szintjéről. Azt mutatja meg, hogy a termék milyen valószínűséggel fog pénzügyi veszteséget okozni a piacok mozgása miatt vagy azért, mert nem tudjuk Önt kifizetni. A mutató az alap elméleti portfólióját modellező visszatekintő értékek napi hozamainak ingadozását veszi alapul az elmúlt 10 évre vonatkozóan. Az alacsonyabb értékeknél jellemzően alacsonyabb a kockázat és tipikusan alacsonyabb a hozam, míg a magasabb értékek felé nő a kockázat és a hozamelhárítás is. Ez a besorolás változhat az Alap élettartama alatt.

**Nettó eszközérték:** a befektetési alapok vagyona csökkentve a kötelezettségeik értékével, az alapban kezelt teljes vagyon piaci értéke. A riportkészítés dátuma - előző hónap utolsó forgalmazási napja - szerint meghatározott értéket mutatjuk be.

**Portfólió:** a befektetési alapok által birtokolt eszközök összetételét, összességét jelenti.

**Szórás:** a hozamok átlagértékétől való átlagos eltérése, vagyis a múltban elért napi hozamok ingadozását méri, a táblázatban a riportkészítés dátumától - előző hónap utolsó forgalmazási napja - visszatekintő 6 havi, 1 éves, és 3 éves időszakra, (éven túl évesített) adatot mutatunk be.

**Sharpe mutató:** a kockázatmentes hozam feletti többlethozam és a szórás hányadosa, a táblázatban a riport készítés dátumától a riportkészítés dátumától - előző hónap utolsó forgalmazási napja - visszatekintő 6 havi, 1 éves, és 3 éves időszakra vonatkozó adatot mutatunk be.

**Max Drawdown mutató:** az Alap indulásától számítva, a múltban elért legmagasabb árfolyamértékhez képest a legnagyobb mértékű árfolyamesés százalékos mértékét mutatja meg.

## Jogi nyilatkozat

A forgalmazással kapcsolatos költségekről (vétel, tartás, eladás), az Alap befektetési politikájáról, valamint kockázatairól részletesen az Alap Tájékoztatójában és Kezelési Szabályzatában, továbbá a forgalmazási helyeken tájékozódhat. Jelen tájékoztatás nem teljes körű, ezért a megalapozott befektetési döntés érdekében kérjük, hogy olvassa el figyelmesen az Alap lehetséges kockázatairól és részletes feltételeiről az Alap Tájékoztatóját, Kezelési Szabályzatát és a Kiemelt Információkat Tartalmazó Dokumentumot, valamint az érintett forgalmazó befektetési szolgáltatási és a kiegészítő szolgáltatási tevékenység körébe tartozó termékekről és szolgáltatásokról szóló tájékoztatójának befektetési alapokról szóló részeit, továbbá érdeklődjön az egyes alapok értékpapírszámlán történő nyilvántartásának költségeiről. Csak e dokumentumok és információk együttes ismeretében hozható tudatos döntés arról, hogy a befektetés összhangban áll-e az Ön kockázattűrő képességével!

A tájékoztató dokumentációk elérhetők [www.mbhalapkezezo.hu](http://www.mbhalapkezezo.hu) honlapon és a forgalmazók közzétételi helyein.

Jelen tájékoztatás a Kbtv 4.§ (1) bek. 55. pontja szerinti kereskedelmi kommunikációnak minősül, azonban nem minősül ajánlat tételnek, ajánlattételi felhívásnak befektetési vagy adójogi tanácsadásnak. **Az Alap alapkezelője az MBH Alapkezelő Zrt. (tev. eng. sz.: H-EN-III-22/2022), vezető forgalmazója az MBH Bank Nyrt. (tev. eng. sz.: H-EN-I-57/2023., a Budapest Értéktőzsde tagja).**

## Befektetési politika


Az Alap befektetési céljának megvalósítása érdekében a forgalmazás során összegyűjtött tőkét feltörekvő- és fejlett piaci, jellemzően rövid- és közepes futamidejű kötvényekbe, kamatozó befektetési eszközökbe, vagy ilyen kitétségeket biztosító ETF-ekbe és befektetési alapokba fekteti. Az Alap kötvénybefektetésein belül elsősorban állampapírok és állam által garantált hitelviszonyt megtestesítő értékpapírok is szerepelhetnek. A portfólióban ún. befektetésre ajánlott (investment grade) minősítésű kötvények, és magasabb kockázatú (high yield) kötvények egyaránt jelentős súllyal megtalálhatóak. A kötvényeken túl az Alapban egyéb kamatozó eszközök és betétek is helyt kaphhatnak. A kötvény- és egyéb kamatozó kitétségeket az Alap közvetlen befektetéseken, vagy közvetett módon, azaz ETF-eken vagy befektetési alapokon keresztül veheti fel.

## Kinek ajánljuk?

aki alacsony kockázatok felvállalása mellett, a betéti kamatoknál magasabb hozam elérésének lehetőségét szeretné megteremteni, és aki közép távú eurós (EUR) befektetéseikhez keres rugalmas, hatékony megoldást

## Összesített kockázati mutató

Alacsonyabb kockázat Magasabb kockázat



## Ajánlott minimum befektetési időtáv



## Hozamok

	3 hó	6 hó	1 év	3 év	5 év	Indulástól	2025	2024	2023	2022	2021
	Időszaki hozam		Évesített hozam			Naptári éves hozamok					
Alap hozama	-0,09%	0,18%	1,93%	4,21%	-2,42%	-0,72%	1,77%	3,36%	7,18%	-19,40%	-2,86%

Az alapkezelői, forgalmazói, letétkezelői és egyéb költségek levonása utáni, egy jegyre jutó nettó eszközértékből számított hozamok, éven belül időszaki, éven túl évesített adatok. A múltbeli hozamok alakulása nem jelent garanciát az alap jövőbeli teljesítményére, hozamára.

## Portfólió menedzser



A Pécsi Tudományegyetem pénzügy szakán szerzett diplomát 2017-ben, majd a Citibankban kezdte szakmai pályafutását kontrolling területen. 2022-ben CFA minősítést szerzett. 2019-től az OTP Bankban elsődleges forgalmazóként kötvényekkel és kamatderivatívákkal kereskedett. 2024 júniusában csatlakozott az MBH Alapkezelőhöz, ahol több kötvény, valamint egy vegyes alap kezeléséért felel.

Lugosi Barnabás  
portfóliómenedzser

## Deviza kitétség



## Alap adatai

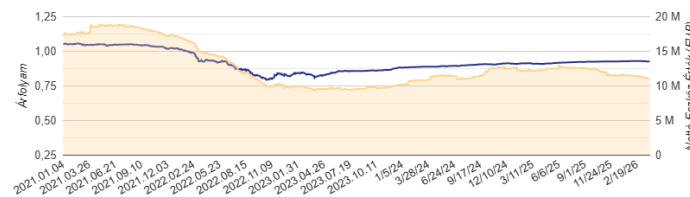
ISIN kód	HU0000715339
Alap devizaneme	EUR
Alap indulása	2015/08/01
Alap típusa	Rövid kötvény alap
Elszámolás	T+3 nap
Nettó eszközérték	11 106 782.15
Árfolyam	0,926941

## Az Alapra jellemző mutatók

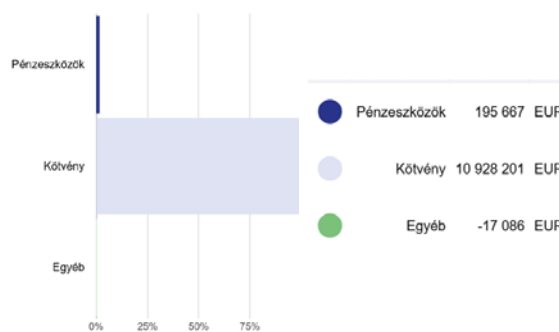
Nettó kitétség	100,13%
Max Draw Down indulástól	-24,85%

	6 hó	1 év	3 év
Az Alap szórása	0,22%	0,41%	1,16%

## Árfolyam és nettó eszközérték alakulása



## Portfólió összetétel



## 10%-ot meghaladó eszközök

SPGB 1.95 04/30/26  
ROMANI 5 09/27/26

## Alapkezelői kommentár

Az alapban nem történt érdemi változás, továbbra is tartjuk a benchmark durációt és gyűjtjük be a carry-t az eurós credit termékeken.

## Fogalomtár

**Árfolyam (egy jegyre jutó nettó eszözérték):** azt mutatja meg, hogy az Alap vagyontömegéből mennyi jut egy befektetési jegyre, ezen az értéken lehet megvenni illetve visszaváltani a befektetési jegyeket. A riportkészítés dátuma - előző hónap utolsó forgalmazási napja - szerint meghatározott árfolyamot mutatjuk be.

**Elszámolás:** a vételi / visszaváltási megbízás után mennyi idő alatt történik meg a pénzügyi teljesítés. (Pl.: a T+3 nap esetében a megbízás felvételét követő 3. forgalmazási napon érvényes árfolyamon kerül elszámolásra a tranzakció.)

**Befektetési időtáv:** a befektetési időtávot rövid-, közepes- és hosszú távra szokták tagolni. Rövid távnál jellemzően az egy év körüli, a közepes távnál az egy-három év körüli és a hosszú távnál az ezt meghaladó jellemzően 5 éven túli időtávra gondolnak. Az ajánlott minimum befektetési időtáv az Alap kockázatával (múltbeli árfolyamingadozásának tapasztalt mértékével összefüggésben kerül meghatározásra.

**ISIN:** (International Securities Identification Number): az értékpapírok egyedi, nemzetközi azonosítója.

**Összesített kockázati mutató:** iránymutatást ad e termék más termékekhez viszonyított kockázati szintjéről. Azt mutatja meg, hogy a termék milyen valószínűséggel fog pénzügyi veszteséget okozni a piacok mozgása miatt vagy azért, mert nem tudjuk Önt kifizetni. A mutató az alap elméleti portfólióját modellező visszatekintő értékek napi hozamainak ingadozását veszi alapul az elmúlt 10 évre vonatkozóan. Az alacsonyabb értékeknél jellemzően alacsonyabb a kockázat és tipikusan alacsonyabb a hozam, míg a magasabb értékek felé nő a kockázat és a hozamelhárítás is. Ez a besorolás változhat az Alap élettartama alatt.

**Nettó eszközérték:** a befektetési alapok vagyona csökkentve a kötelezettségeik értékével, az alapban kezelt teljes vagyon piaci értéke. A riportkészítés dátuma - előző hónap utolsó forgalmazási napja - szerint meghatározott értéket mutatjuk be.

**Portfólió:** a befektetési alapok által birtokolt eszközök összetételét, összességét jelenti.

**Szórás:** a hozamok átlagértékétől való átlagos eltérése, vagyis a múltban elért napi hozamok ingadozását méri, a táblázatban a riportkészítés dátumától - előző hónap utolsó forgalmazási napja - visszatekintő 6 havi, 1 éves, és 3 éves időszakra, (éven túl évesített) adatot mutatunk be.

**Sharpe mutató:** a kockázatmentes hozam feletti többlethozam és a szórás hányadosa, a táblázatban a riport készítés dátumától a riportkészítés dátumától - előző hónap utolsó forgalmazási napja - visszatekintő 6 havi, 1 éves, és 3 éves időszakra vonatkozó adatot mutatunk be.

**Max Drawdown mutató:** az Alap indulásától számítva, a múltban elért legmagasabb árfolyamértékhez képest a legnagyobb mértékű árfolyamesés százalékos mértékét mutatja meg.

## Jogi nyilatkozat

A forgalmazással kapcsolatos költségekről (vétel, tartás, eladás), az Alap befektetési politikájáról, valamint kockázatairól részletesen az Alap Tájékoztatójában és Kezelési Szabályzatában, továbbá a forgalmazási helyeken tájékozódhat. Jelen tájékoztatás nem teljes körű, ezért a megalapozott befektetési döntés érdekében kérjük, hogy olvassa el figyelmesen az Alap lehetséges kockázatairól és részletes feltételeiről az Alap Tájékoztatóját, Kezelési Szabályzatát és a Kiemelt Információkat Tartalmazó Dokumentumot, valamint az érintett forgalmazó befektetési szolgáltatási és a kiegészítő szolgáltatási tevékenység körébe tartozó termékekről és szolgáltatásokról szóló tájékoztatójának befektetési alapokról szóló részeit, továbbá érdeklődjön az egyes alapok értékpapírszámlán történő nyilvántartásának költségeiről. Csak e dokumentumok és információk együttes ismeretében hozható tudatos döntés arról, hogy a befektetés összhangban áll-e az Ön kockázattűrő képességével!

A tájékoztató dokumentációk elérhetők [www.mbhalapkezezo.hu](http://www.mbhalapkezezo.hu) honlapon és a forgalmazók közzétételi helyein.

Jelen tájékoztatás a Kbtv 4.§ (1) bek. 55. pontja szerinti kereskedelmi kommunikációnak minősül, azonban nem minősül ajánlat tételnek, ajánlattételi felhívásnak befektetési vagy adójogi tanácsadásnak. **Az Alap alapkezelője az MBH Alapkezelő Zrt. (tev. eng. sz.: H-EN-III-22/2022), vezető forgalmazója az MBH Bank Nyrt. (tev. eng. sz.: H-EN-I-57/2023., a Budapest Értéktőzsde tagja).**

## Befektetési politika


Az alap befektetési célja az alacsony kockázatúnak tekintett államkötvényekbe történő befektetéseken túl alapvetően részvénypiaci kockázatok felvállalása, ezáltal hosszú távon állampapír-piaci hozamokat meghaladó hozam elérése. Az Alap az alacsony kockázatú befektetéseken túl meghatározott mértékig magasabb kockázattal, - így nagyobb hozampotenciállal- rendelkező eszközökbe is fektethet, ezáltal ésszerű kockázatok felvállalásával lehetőség nyílik a hozam optimalizálására. Az Alap befektetési stratégiája az eszközcsoportok közötti allokációra, a rövid, közép és hosszú távú piaci árfolyam-mozgásokon alapuló aktív pozíciókezelésre épül. Az alap kockázati kitettsége fedezeti ügyletekkel csökkenthető.

## Kinek ajánljuk?

aki ésszerű kockázatok felvállalása mellett kívánja optimalizálni hosszú távú befektetéseinek hozamát; aki rugalmas futamidejű befektetési formát keres; aki egyszeri, vagy többszöri nagyobb összeg, illetve havonta néhány ezer forint befektetését tervezi; aki hosszú távú, jellemzően 5 éves időhorizonton túli célok (pl. nyugdíjcél; ingatlan, nagyobb értékű ingóságok vásárlása, stb.) megvalósítása érdekében kívánja megtakarításait elhelyezni

## Összesített kockázati mutató

Alacsonyabb kockázat Magasabb kockázat



## Ajánlott minimum befektetési időtáv



## Hozamok

	3 hó	6 hó	1 év	3 év	5 év	Indulástól	2025	2024	2023	2022	2021
	Időszaki hozam		Évesített hozam			Naptári éves hozamok					
Alap hozama	-0,60%	3,21%	7,64%	13,72%	5,25%	5,63%	10,49%	13,16%	20,61%	-14,40%	4,43%
Benchmark	-0,46%	1,71%	5,04%	9,63%	2,76%	4,59%	5,29%	5,80%	21,44%	-11,54%	-3,63%

Az alapkezelői, forgalmazói, letétkezelői és egyéb költségek levonása utáni, egy jegyre jutó nettó eszközértékből számított hozamok, éven belül időszaki, éven túl évesített adatok. A múltbeli hozamok alakulása nem jelent garanciát az alap jövőbeli teljesítményére, hozamára.

## Portfólió menedzser



Czifra Gábor  
portfóliómenedzser

A Budapesti Corvinus Egyetem pénzügy szakán szerzett diplomát 2007-ben, majd az Aegon Alapkezelőnél kezdte szakmai pályafutását, kötvényporfólió kezelőként aktívan vett részt a biztosítói és pénztári vagyongazdálkodásban hazai és régiós szinten. 2012 elejétől a Takarékszövetkezetek Alapkezelő csapatához, ahol a kötvény- és abszolút hozamú portfóliók kezelése volt a feladata, jelenleg is ezt a tevékenységet végzi az MKB Alapkezelő csapatának tagjaként. 2021. évi Private Banking Hungary Díjátadó keretében az év Alapkezelői díját vehette át.

## Deviza kitettség



## Alap adatai

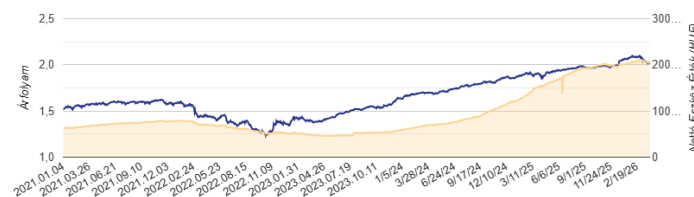
ISIN kód	HU0000712203
Alap devizaneme	HUF
Alap indulása	2013/04/01
Alap típusa	Kiegyensúlyozott vegyes alap
Elszámolás	T+3 nap
Nettó eszközérték	206 306 968 326
Árfolyam	2,033830
Benchmark	70% MAX Index + 10% RMAX Index + 5% BUX Index + 7,5% MSCI ACW Index + 2,5% MSCI EM Index + 5% StoxxEurope600 Index

## Az Alapra jellemző mutatók

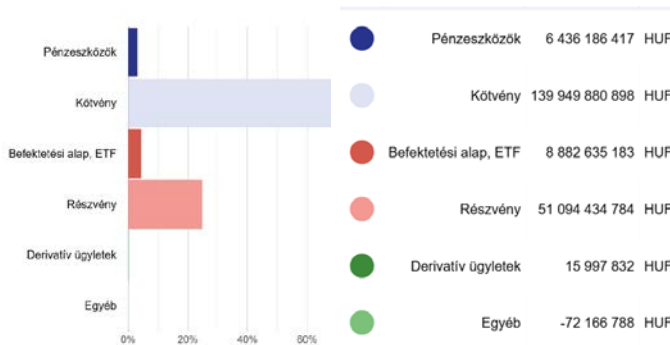
Nettó kitettség 101,20%

	6 hó	1 év	3 év
Az Alap szórása	3,38%	4,31%	3,95%
Az Alap Sharpe mutatója	0,09	0,27	1,45

## Árfolyam és nettó eszközérték alakulása



## Portfólió összetétel



## 10%-ot meghaladó eszközök

## Alapkezelői kommentár

Márciusban az Alap magyar részvénykitettségét nagyobb arányban tartottuk, mint a benchmark, és továbbra is a magyar eszközöket preferáljuk inkább a portfólióban, mind a kötvénykitettséggel, mind a globális részvénykitettséggel szemben. A portfólió kamatkockázata referencia indextől rövidebb, illetve földrajzilag és devizálisan diverzifikált államkötvény-portfóliót tart. Az Alap nettó devizakitettsége 15%-ra csökkent aktív forint vételekkel a periódus végén.

## Fogalomtár

**Árfolyam (egy jegyre jutó nettó eszözérték):** azt mutatja meg, hogy az Alap vagyontömegéből mennyi jut egy befektetési jegyre, ezen az értéken lehet megvenni illetve visszaváltani a befektetési jegyeket. A riportkészítés dátuma - előző hónap utolsó forgalmazási napja - szerint meghatározott árfolyamot mutatjuk be.

**Elszámolás:** a vételi / visszaváltási megbízás után mennyi idő alatt történik meg a pénzügyi teljesítés. (Pl.: a T+3 nap esetében a megbízás felvételét követő 3. forgalmazási napon érvényes árfolyamon kerül elszámolásra a tranzakció.)

**Befektetési időtáv:** a befektetési időtávot rövid-, közepes- és hosszú távra szokták tagolni. Rövid távnál jellemzően az egy év körüli, a közepes távnál az egy-három év körüli és a hosszú távnál az ezt meghaladó jellemzően 5 éven túli időtávra gondolnak. Az ajánlott minimum befektetési időtáv az Alap kockázatával (múltbeli árfolyamingadozásának tapasztalt mértékével összefüggésben kerül meghatározásra.

**ISIN:** (International Securities Identification Number): az értékpapírok egyedi, nemzetközi azonosítója.

**Összesített kockázati mutató:** iránymutatást ad e termék más termékekhez viszonyított kockázati szintjéről. Azt mutatja meg, hogy a termék milyen valószínűséggel fog pénzügyi veszteséget okozni a piacok mozgása miatt vagy azért, mert nem tudjuk Önt kifizetni. A mutató az alap elméleti portfólióját modellező visszatekintő értékek napi hozamainak ingadozását veszi alapul az elmúlt 10 évre vonatkozóan. Az alacsonyabb értékeknél jellemzően alacsonyabb a kockázat és tipikusan alacsonyabb a hozam, míg a magasabb értékek felé nő a kockázat és a hozamvárás is. Ez a besorolás változhat az Alap élettartama alatt.

**Nettó eszközérték:** a befektetési alapok vagyona csökkentve a kötelezettségeik értékével, az alapban kezelt teljes vagyon piaci értéke. A riportkészítés dátuma - előző hónap utolsó forgalmazási napja - szerint meghatározott értéket mutatjuk be.

**Portfólió:** a befektetési alapok által birtokolt eszközök összetételét, összességét jelenti.

**Szórás:** a hozamok átlagértékétől való átlagos eltérése, vagyis a múltban elért napi hozamok ingadozását méri, a táblázatban a riportkészítés dátumától - előző hónap utolsó forgalmazási napja - visszatekintő 6 havi, 1 éves, és 3 éves időszakra, (éven túl évesített) adatot mutatunk be.

**Sharpe mutató:** a kockázatmentes hozam feletti többlethozam és a szórás hányadosa, a táblázatban a riport készítés dátumától a riportkészítés dátumától - előző hónap utolsó forgalmazási napja - visszatekintő 6 havi, 1 éves, és 3 éves időszakra vonatkozó adatot mutatunk be.

**Max Drawdown mutató:** az Alap indulásától számítva, a múltban elért legmagasabb árfolyamértékhez képest a legnagyobb mértékű árfolyamesés százalékos mértékét mutatja meg.

## Jogi nyilatkozat

A forgalmazással kapcsolatos költségekről (vétel, tartás, eladás), az Alap befektetési politikájáról, valamint kockázatairól részletesen az Alap Tájékoztatójában és Kezelési Szabályzatában, továbbá a forgalmazási helyeken tájékozódhat. Jelen tájékoztatás nem teljes körű, ezért a megalapozott befektetési döntés érdekében kérjük, hogy olvassa el figyelmesen az Alap lehetséges kockázatairól és részletes feltételeiről az Alap Tájékoztatóját, Kezelési Szabályzatát és a Kiemelt Információkat Tartalmazó Dokumentumot, valamint az érintett forgalmazó befektetési szolgáltatási és a kiegészítő szolgáltatási tevékenység körébe tartozó termékekről és szolgáltatásokról szóló tájékoztatójának befektetési alapokról szóló részeit, továbbá érdeklődjön az egyes alapok értékpapírszámlán történő nyilvántartásának költségeiről. Csak e dokumentumok és információk együttes ismeretében hozható tudatos döntés arról, hogy a befektetés összhangban áll-e az Ön kockázattűrő képességével!

A tájékoztató dokumentációk elérhetők [www.mbalapkezezo.hu](http://www.mbalapkezezo.hu) honlapon és a forgalmazók közzétételi helyein.

Jelen tájékoztatás a Kbtv 4.§ (1) bek. 55. pontja szerinti kereskedelmi kommunikációnak minősül, azonban nem minősül ajánlat tételnek, ajánlattételi felhívásnak befektetési vagy adójogi tanácsadásnak. **Az Alap alapkezelője az MBH Alapkezelő Zrt. (tev. eng. sz.: H-EN-III-22/2022), vezető forgalmazója az MBH Bank Nyrt. (tev. eng. sz.: H-EN-I-57/2023., a Budapest Értéktőzsde tagja).**

## Befektetési politika


Az Alap befektetési célja, hogy a magyar és nemzetközi kötvénypiacokon végrehajtott nagyon rugalmas befektetéssel felültesse az alap kezelési szabályzatában meghatározott mindenkor évi minimum hozamkorlátját. Az Alap a kötvénybefektetésekre fókuszál, ebben a szegmensben minél rugalmasabb befektetési politika megvalósítására törekszik, amely magában foglalja bármilyen futamidejű, kibocsátású, kibocsátói besorolású, kamatozású, tőkeszerkezetben elfoglalt helyzetű, fedezettségű vagy opciót tartalmazó kötvény vásárlását. A kötvények kockázatát az alapkezelő kamatcsere, határidős, vagy ezeket tartalmazó befektetési alapok vásárlásával ellensúlyozhatja, illetve ezeken keresztül az egyes termékek egymáshoz képesti árelmozdulására spekulálhat (pair trading). Az alapnak nincs földrajzi vagy hitelbesorolási korlátja. Az alapba az optimális portfólióösszetétel elérése érdekében részvény is vásárolható.

## Kinek ajánljuk?

aki ésszerű kockázatok felvállalása mellett kívánja optimalizálni befektetéseinek hozamát; aki közép és hosszú távú forint befektetéseikhez keres rugalmas, hatékony megoldást

## Összesített kockázati mutató

Alacsonyabb kockázat Magasabb kockázat



## Ajánlott minimum befektetési időtáv



## Hozamok

	3 hó	6 hó	1 év	3 év	5 év	Indulástól	2025	2024	2023	2022	2021
	Időszaki hozam		Évesített hozam			Naptári éves hozamok					
Alap hozama	-1,21%	1,28%	6,17%	11,49%	5,00%	4,36%	9,29%	11,26%	19,64%	-11,19%	3,43%
Küszöbhozam	1,31%	2,72%	5,60%			2,34%	5,65%	7,44%	8,82%	3,48%	

Az alapkezelői, forgalmazói, letétkezelői és egyéb költségek levonása utáni, egy jegyre jutó nettó eszközértékből számított hozamok, éven belül időszaki, éven túl évesített adatok. A múltbeli hozamok alakulása nem jelent garanciát az alap jövőbeli teljesítményére, hozamára.

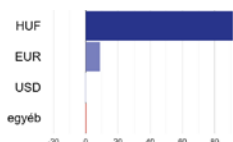
## Portfólió menedzser



Szalay Róbert  
portfóliómenedzser

Diplomáját 2000-ben szerezte a zalaegerszegi Pénzügyi és Számviteli Főiskolán, melyet 2005-ben egyetemi végzettséggel egészített ki a Nyugat-Magyarországi Egyetemen. CFA 1. szintű vizsgával rendelkezik. Szakmai tapasztalatát a Fundamenta Lakástakarékpénztár treasury osztályán, a Fővárosi Gázművek pénzügyi igazgatóságán, illetve az AXA Biztosítónál és jogelődjeinél szerezte. 2008-ban részt vett az AXA befektetési alapkezelőjének felállításában, illetve az alapkezelő saját alapjainak elindításában, majd 2010-től a Pannónia Nyugdíjpénztár vagyongazdálkodási csapatában dolgozott. Az MBH Alapkezelő Zrt. jogelődjeként működő Pannónia Befektetési Szolgáltató Zrt.-hez 2012-ben csatlakozott, mint vezető likviditási és kötvényportfólió-menedzser. Az MBH Alapkezelőnél intézményi kötvény- és devizaportfóliókat, valamint feltörekvő kötvény- és abszolút hozamú alapokat kezel.

## Deviza kitétség



HUF	91,5%
EUR	8,8%
USD	-0,5%
Többi deviza	0,3%

## Alap adatai

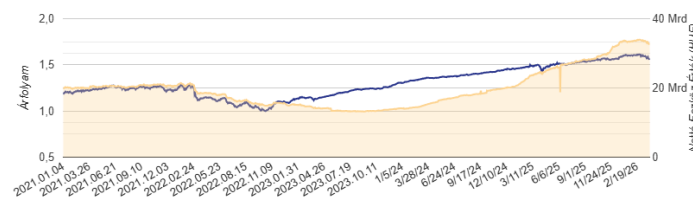
ISIN kód	HU0000715362
Alap devizaneme	HUF
Alap indulása	2015/08/01
Alap típusa	Abszolút hozamú alap
Elszámolás	T+3 nap
Nettó eszközérték	32 719 419 199
Árfolyam	1,568135
Küszöbhozam	HUF sorozat: 5,29%/év, USD sorozat: 3,75%/év, EUR sorozat: 2,56%/év

## Az Alapra jellemző mutatók

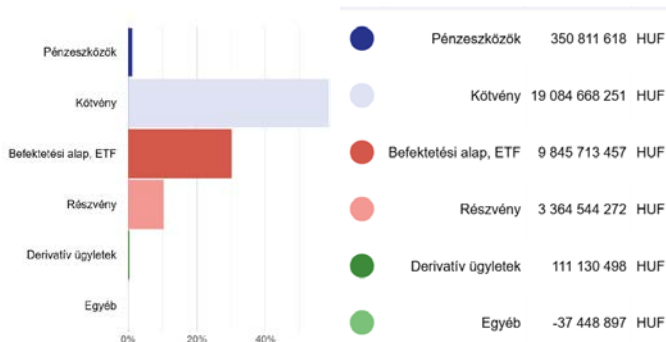
Nettó kitétség	101,94%
Max Draw Down indulástól	-22,27%

	6 hó	1 év	3 év
Az Alap szórása	3,19%	5,03%	3,55%
Az Alap Sharpe mutatója	-0,51	-0,21	0,98

## Árfolyam és nettó eszközérték alakulása



## Portfólió összetétel



## 10%-ot meghaladó eszközök

## Alapkezelői kommentár

A hónap elején az Alap tevékenységét elsősorban a kockázatkezelés és a profitrealizálás vezérelte. Csökkentettük a védelmi szektorban kiépített stratégiai pozícióinkat, és lezártuk az év elején nyitott taktikai részvénykitétségeinket, mivel azok elérték a kitűzött célárakat. Március első felében a hazai piaccal kapcsolatos óvatosságot megközelítésünket fenntartva tovább mérsékeljük az egyébként is alacsony részvénypiaci súlyunkat.

A szabad eszközöket továbbra is MNB kötvényben tartottuk. Fix kamatozású kitétségünk mérsékelt kamatkockázata kedvezőnek bizonyult az Alap teljesítménye szempontjából az iráni konfliktus eszkalálódása és a globális inflációs félelmek felerősödése közepette. A portfólió stratégiai fókuszja változatlanul a fejlődő piacokra összpontosít.

## Fogalomtár

**Árfolyam (egy jegyre jutó nettó eszözérték):** azt mutatja meg, hogy az Alap vagyontömegéből mennyi jut egy befektetési jegyre, ezen az értéken lehet megvenni illetve visszaváltani a befektetési jegyeket. A riportkészítés dátuma - előző hónap utolsó forgalmazási napja - szerint meghatározott árfolyamot mutatjuk be.

**Elszámolás:** a vételi / visszaváltási megbízás után mennyi idő alatt történik meg a pénzügyi teljesítés. (Pl.: a T+3 nap esetében a megbízás felvételét követő 3. forgalmazási napon érvényes árfolyamon kerül elszámolásra a tranzakció.)

**Befektetési időtáv:** a befektetési időtávot rövid-, közepes- és hosszú távra szokták tagolni. Rövid távnál jellemzően az egy év körüli, a közepes távnál az egy-három év körüli és a hosszú távnál az ezt meghaladó jellemzően 5 éven túli időtávra gondolnak. Az ajánlott minimum befektetési időtáv az Alap kockázatával (múltbeli árfolyamingadozásának tapasztalt mértékével összefüggésben kerül meghatározásra.

**ISIN:** (International Securities Identification Number): az értékpapírok egyedi, nemzetközi azonosítója.

**Összesített kockázati mutató:** iránymutatást ad e termék más termékekhez viszonyított kockázati szintjéről. Azt mutatja meg, hogy a termék milyen valószínűséggel fog pénzügyi veszteséget okozni a piacok mozgása miatt vagy azért, mert nem tudjuk Önt kifizetni. A mutató az alap elméleti portfólióját modellező visszatekintő értékek napi hozamainak ingadozását veszi alapul az elmúlt 10 évre vonatkozóan. Az alacsonyabb értékeknél jellemzően alacsonyabb a kockázat és tipikusan alacsonyabb a hozam, míg a magasabb értékek felé nő a kockázat és a hozamelhárítás is. Ez a besorolás változhat az Alap élettartama alatt.

**Nettó eszközérték:** a befektetési alapok vagyona csökkentve a kötelezettségeik értékével, az alapban kezelt teljes vagyon piaci értéke. A riportkészítés dátuma - előző hónap utolsó forgalmazási napja - szerint meghatározott értéket mutatjuk be.

**Portfólió:** a befektetési alapok által birtokolt eszközök összetételét, összességét jelenti.

**Szórás:** a hozamok átlagértékétől való átlagos eltérése, vagyis a múltban elért napi hozamok ingadozását méri, a táblázatban a riportkészítés dátumától - előző hónap utolsó forgalmazási napja - visszatekintő 6 havi, 1 éves, és 3 éves időszakra, (éven túl évesített) adatot mutatunk be.

**Sharpe mutató:** a kockázatmentes hozam feletti többlethozam és a szórás hányadosa, a táblázatban a riport készítés dátumától a riportkészítés dátumától - előző hónap utolsó forgalmazási napja - visszatekintő 6 havi, 1 éves, és 3 éves időszakra vonatkozó adatot mutatunk be.

**Max Drawdown mutató:** az Alap indulásától számítva, a múltban elért legmagasabb árfolyamértékhez képest a legnagyobb mértékű árfolyamesés százalékos mértékét mutatja meg.

## Jogi nyilatkozat

A forgalmazással kapcsolatos költségekről (vétel, tartás, eladás), az Alap befektetési politikájáról, valamint kockázatairól részletesen az Alap Tájékoztatójában és Kezelési Szabályzatában, továbbá a forgalmazási helyeken tájékozódhat. Jelen tájékoztatás nem teljes körű, ezért a megalapozott befektetési döntés érdekében kérjük, hogy olvassa el figyelmesen az Alap lehetséges kockázatairól és részletes feltételeiről az Alap Tájékoztatóját, Kezelési Szabályzatát és a Kiemelt Információkat Tartalmazó Dokumentumot, valamint az érintett forgalmazó befektetési szolgáltatási és a kiegészítő szolgáltatási tevékenység körébe tartozó termékekről és szolgáltatásokról szóló tájékoztatójának befektetési alapokról szóló részeit, továbbá érdeklődjön az egyes alapok értékpapírszámlán történő nyilvántartásának költségeiről. Csak e dokumentumok és információk együttes ismeretében hozható tudatos döntés arról, hogy a befektetés összhangban áll-e az Ön kockázattűrő képességével!

A tájékoztató dokumentációk elérhetők [www.mbalapkezezo.hu](http://www.mbalapkezezo.hu) honlapon és a forgalmazók közzétételi helyein.

Jelen tájékoztatás a Kbtv 4.§ (1) bek. 55. pontja szerinti kereskedelmi kommunikációnak minősül, azonban nem minősül ajánlat tételnek, ajánlattételi felhívásnak befektetési vagy adójogi tanácsadásnak. **Az Alap alapkezelője az MBH Alapkezelő Zrt. (tev. eng. sz.: H-EN-III-22/2022), vezető forgalmazója az MBH Bank Nyrt. (tev. eng. sz.: H-EN-I-57/2023., a Budapest Értéktőzsde tagja).**

## Befektetési politika


Az alap befektetési célja, hogy felültelessze az alap kezelési szabályzatában meghatározott mindenkor éves minimum hozamkorlátját. Az alap potenciális befektetési területe a lehető legszélesebb és globális: bankbetétek, részvények, hitelviszonyt megtestesítő értékpapírok, kollektív befektetési értékpapírok, valamint származtatott ügyletek. Az alapkezelő aktív portfólió-kezeléssel és abszolút hozamú stratégia keretében valósítja meg a befektetési stratégiát. Az alapkezelő egy több eszközcsoport elemből álló portfóliót alakít ki, aminek súlyát dinamikusan alakítja a piaci helyzet és a követett stratégia függvényében.

## Kinek ajánljuk?

aki ésszerű kockázatok felvállalása mellett kívánja optimalizálni hosszú távú befektetéseinek hozamát; aki változó piaci körülmények között is elfogadható teljesítményű, rugalmas futamidejű befektetési formát keres; aki hosszú távú, jellemzően 5 éves időhorizonton túli célok (pl. nyugdíjcél; ingatlan, nagyobb értékű ingóságok vásárlása stb.) megvalósítása érdekében kívánja megtakarítását elhelyezni

## Összesített kockázati mutató

Alacsonyabb kockázat Magasabb kockázat



## Ajánlott minimum befektetési időtáv



## Hozamok

	3 hó	6 hó	1 év	3 év	5 év	Indulástól	2025	2024	2023	2022	2021
	Időszaki hozam		Évesített hozam			Naptári éves hozamok					
Alap hozama	1,55%	4,97%	9,32%	15,94%	11,30%	6,37%	13,49%	14,75%	19,99%	3,44%	9,13%
Küszöbhozam	1,23%	2,49%	5,05%			2,29%	5,04%	7,41%	8,82%	3,48%	

Az alapkezelői, forgalmazói, letétkezelői és egyéb költségek levonása utáni, egy jegyre jutó nettó eszközértékből számított hozamok, éven belül időszaki, éven túl évesített adatok. A múltbeli hozamok alakulása nem jelent garanciát az alap jövőbeli teljesítményére, hozamára.

## Portfólió menedzser



Czifra Gábor  
portfóliómenedzser

A Budapesti Corvinus Egyetem pénzügy szakán szerzett diplomát 2007-ben, majd az Aegon Alapkezelőnél kezdte szakmai pályafutását, kötvényportfólió kezelőként aktívan vett részt a biztosítói és pénztári vagyongazdálkodásban hazai és régiós szinten. 2012 elejétől a Takarékszövetkezetek Alapkezelő csapatához, ahol a kötvény- és abszolút hozamú portfóliók kezelése volt a feladata, jelenleg is ezt a tevékenységet végzi az MKB Alapkezelő csapatának tagjaként. 2021. évi Private Banking Hungary Díjátadó keretében az év Alapkezelői díját vehette át.

## Alap adatai

ISIN kód	HU0000714225
Alap devizaneme	HUF
Alap indulása	2014/10/01
Alap típusa	Abszolút hozamú alap
Elszámolás	T+3 nap
Nettó eszközérték	120 251 897 790
Árfolyam	2,022341
Küszöbhozam	HUF sorozat: 4,97%/év, USD sorozat: 3,67%/év, EUR sorozat: 2,67%/év

## Az Alapra jellemző mutatók

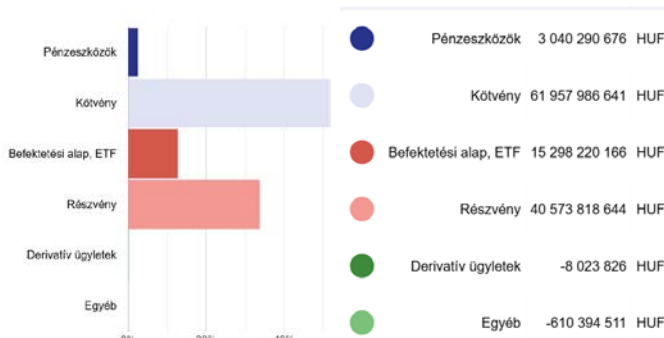
Nettó kitettség	100,77%
Max Draw Down indulástól	-8,00%

	6 hó	1 év	3 év
Az Alap szórása	3,24%	4,61%	4,55%
Az Alap Sharpe mutatója	0,63	0,42	1,74

## Árfolyam és nettó eszközérték alakulása



## Portfólió összetétel



## 10%-ot meghaladó eszközök

D260624  
BUDAPEST BONITAS A

## Deviza kitettség



## Alapkezelői kommentár

A hónap során nőtt a részvénykitettség az aktív részvény vásárlások miatt, a kötvény portfólió kamatkockázata pedig újra nőtt taktikai okok miatt. Az alap devizás kitettsége semlegesből elmozdult forint vétel irányába. Az Alap a túladott vált részvénypiacokon és a háború miatt óvatosabb kereskedést folytat, és elsősorban taktikai pozíciókat vállal.

## Fogalomtár

**Árfolyam (egy jegyre jutó nettó eszözérték):** azt mutatja meg, hogy az Alap vagyontömegéből mennyi jut egy befektetési jegyre, ezen az értéken lehet megvenni illetve visszaváltani a befektetési jegyeket. A riportkészítés dátuma - előző hónap utolsó forgalmazási napja - szerint meghatározott árfolyamot mutatjuk be.

**Elszámolás:** a vételi / visszaváltási megbízás után mennyi idő alatt történik meg a pénzügyi teljesítés. (Pl.: a T+3 nap esetében a megbízás felvételét követő 3. forgalmazási napon érvényes árfolyamon kerül elszámolásra a tranzakció.)

**Befektetési időtáv:** a befektetési időtávot rövid-, közepes- és hosszú távra szokták tagolni. Rövid távnál jellemzően az egy év körüli, a közepes távnál az egy-három év körüli és a hosszú távnál az ezt meghaladó jellemzően 5 éven túli időtávra gondolnak. Az ajánlott minimum befektetési időtáv az Alap kockázatával (múltbeli árfolyamingadozásának tapasztalt mértékével összefüggésben kerül meghatározásra.

**ISIN:** (International Securities Identification Number): az értékpapírok egyedi, nemzetközi azonosítója.

**Összesített kockázati mutató:** iránymutatást ad e termék más termékekhez viszonyított kockázati szintjéről. Azt mutatja meg, hogy a termék milyen valószínűséggel fog pénzügyi veszteséget okozni a piacok mozgása miatt vagy azért, mert nem tudjuk Önt kifizetni. A mutató az alap elméleti portfólióját modellező visszatekintő értékek napi hozamainak ingadozását veszi alapul az elmúlt 10 évre vonatkozóan. Az alacsonyabb értékeknél jellemzően alacsonyabb a kockázat és tipikusan alacsonyabb a hozam, míg a magasabb értékek felé nő a kockázat és a hozamelhárítás is. Ez a besorolás változhat az Alap élettartama alatt.

**Nettó eszközérték:** a befektetési alapok vagyona csökkentve a kötelezettségeik értékével, az alapban kezelt teljes vagyon piaci értéke. A riportkészítés dátuma - előző hónap utolsó forgalmazási napja - szerint meghatározott értéket mutatjuk be.

**Portfólió:** a befektetési alapok által birtokolt eszközök összetételét, összességét jelenti.

**Szórás:** a hozamok átlagértékétől való átlagos eltérése, vagyis a múltban elért napi hozamok ingadozását méri, a táblázatban a riportkészítés dátumától - előző hónap utolsó forgalmazási napja - visszatekintő 6 havi, 1 éves, és 3 éves időszakra, (éven túl évesített) adatot mutatunk be.

**Sharpe mutató:** a kockázatmentes hozam feletti többlethozam és a szórás hányadosa, a táblázatban a riport készítés dátumától a riportkészítés dátumától - előző hónap utolsó forgalmazási napja - visszatekintő 6 havi, 1 éves, és 3 éves időszakra vonatkozó adatot mutatunk be.

**Max Drawdown mutató:** az Alap indulásától számítva, a múltban elért legmagasabb árfolyamértékhez képest a legnagyobb mértékű árfolyamesés százalékos mértékét mutatja meg.

## Jogi nyilatkozat

A forgalmazással kapcsolatos költségekről (vétel, tartás, eladás), az Alap befektetési politikájáról, valamint kockázatairól részletesen az Alap Tájékoztatójában és Kezelési Szabályzatában, továbbá a forgalmazási helyeken tájékozódhat. Jelen tájékoztatás nem teljes körű, ezért a megalapozott befektetési döntés érdekében kérjük, hogy olvassa el figyelmesen az Alap lehetséges kockázatairól és részletes feltételeiről az Alap Tájékoztatóját, Kezelési Szabályzatát és a Kiemelt Információkat Tartalmazó Dokumentumot, valamint az érintett forgalmazó befektetési szolgáltatási és a kiegészítő szolgáltatási tevékenység körébe tartozó termékekről és szolgáltatásokról szóló tájékoztatójának befektetési alapokról szóló részeit, továbbá érdeklődjön az egyes alapok értékpapírszámlán történő nyilvántartásának költségeiről. Csak e dokumentumok és információk együttes ismeretében hozható tudatos döntés arról, hogy a befektetés összhangban áll-e az Ön kockázattűrő képességével!

A tájékoztató dokumentációk elérhetők [www.mbhalapkezezo.hu](http://www.mbhalapkezezo.hu) honlapon és a forgalmazók közzétételi helyein.

Jelen tájékoztatás a Kbtv 4.§ (1) bek. 55. pontja szerinti kereskedelmi kommunikációnak minősül, azonban nem minősül ajánlat tételnek, ajánlattételi felhívásnak befektetési vagy adójogi tanácsadásnak. **Az Alap alapkezelője az MBH Alapkezelő Zrt. (tev. eng. sz.: H-EN-III-22/2022), vezető forgalmazója az MBH Bank Nyrt. (tev. eng. sz.: H-EN-I-57/2023., a Budapest Értéktőzsde tagja).**

## Befektetési politika


Az Alap befektetési célja kötvény típusú eszközökbe történő befektetéseken túl részvénypiaci kockázatok felvállalása, ezáltal hosszú távon állampapír-piaci hozamokat meghaladó hozam elérése. Az Alap az alacsony kockázatú befektetéseken túl meghatározott mértékig magasabb kockázattal, - így nagyobb hozampotenciállal rendelkező eszközökbe is fektethet, ezáltal ésszerű kockázatok felvállalásával lehetőség nyílik a hozam optimalizálására.

## Kinek ajánljuk?

aki ésszerű kockázatok felvállalása mellett kívánja optimalizálni hosszú távú befektetéseinek hozamát; aki a kötvénypiaci és részvénypiaci kitétségek kombinációjával kívánna a pénzpiacnál magasabb hozamok elérésére lehetőséget kapni; aki hosszú távú, jellemzően 5 éves időhorizonton túli célok (pl. nyugdíjcél; ingatlan, nagyobb értékű ingóságok vásárlása, stb.) megvalósítása érdekében kívánja megtakarítását elhelyezni

## Összesített kockázati mutató

Alacsonyabb kockázat Magasabb kockázat



## Ajánlott minimum befektetési időtáv



## Hozamok

	3 hó	6 hó	1 év	3 év	5 év	Indulástól	2025	2024	2023	2022	2021
	Időszaki hozam		Évesített hozam			Naptári éves hozamok					
Alap hozama	-0,62%	1,55%	5,11%	9,67%	7,69%	5,39%	4,44%	8,33%	20,53%	0,30%	14,87%
Benchmark	1,48%	3,01%	6,13%			2,45%	6,24%	7,23%	9,36%	3,90%	

Az alapkezelői, forgalmazói, letétkezelői és egyéb költségek levonása utáni, egy jegyre jutó nettó eszközértékből számított hozamok, éven belül időszaki, éven túl évesített adatok. A múltbeli hozamok alakulása nem jelent garanciát az alap jövőbeli teljesítményére, hozamára.

## Portfólió menedzser



Bálint László  
portfóliómenedzser

Diplomáját 2003-ban a Budapesti Gazdasági Főiskolán szerezte, amit 2005-ben egyetemi végzettséggel egészített ki a Budapesti Corvinus Egyetemen. A CFA Institute okleveles pénzügyi elemző diplomájával rendelkezik. Karrierjét az ING Investment Management Vagyonkezelőnél kezdte 2007-ben. 2014-ben csatlakozott a Vienna Insurance Group magyarországi leányvállalatának befektetési osztályához, mint senior kötvényportfólió menedzser. Az MKB-Pannónia Alapkezelő csapatának 2016 augusztusától tagja, mint részvényportfólió menedzser.

## Deviza kitétség



## Alap adatai

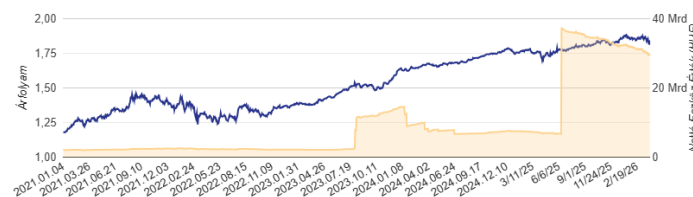
ISIN kód	HU0000714241
Alap devizaneme	HUF
Alap indulása	2014/10/01
Alap típusa	Dinamikus vegyes alap
Elszámolás	T+3 nap
Nettó eszközérték	29 839 173 726
Árfolyam	1,844187
Benchmark	10% MAX Index + 10% RMAX Index (rövid kötvény benchmark) + 50% MXWD Index + 30% RMAX Index (egyéb eszköz benchmark)

## Az Alapra jellemző mutatók

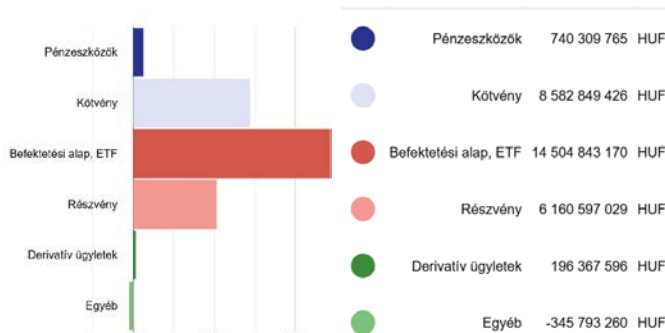
Nettó kitétség 151,32%

	6 hó	1 év	3 év
Az Alap szórása	4,03%	5,81%	4,66%
Az Alap Sharpe mutatója	-0,34	-0,19	0,35

## Árfolyam és nettó eszközérték alakulása



## Portfólió összetétel



## 10%-ot meghaladó eszközök

- BUDAPEST BONITAS A
- ISHARES MSCI ACWI ETF
- ISHARES MSCI WORLD LONDON

## Alapkezelői kommentár

Az Alap az iráni események miatt a részvénykitétséget semleges közeli szintre csökkentette a referenciá indexhez képest. A forint jelentősen le-, a dollár viszont felértékelődött, ezért az Alap deviza fedezeti ügyleteket kötött. A részvényeken belül továbbra is a defenzív szektorokat favorizáljuk.

## Fogalomtár

**Árfolyam (egy jegyre jutó nettó eszözérték):** azt mutatja meg, hogy az Alap vagyontömegéből mennyi jut egy befektetési jegyre, ezen az értéken lehet megvenni illetve visszaváltani a befektetési jegyeket. A riportkészítés dátuma - előző hónap utolsó forgalmazási napja - szerint meghatározott árfolyamot mutatjuk be.

**Elszámolás:** a vételi / visszaváltási megbízás után mennyi idő alatt történik meg a pénzügyi teljesítés. (Pl.: a T+3 nap esetében a megbízás felvételét követő 3. forgalmazási napon érvényes árfolyamon kerül elszámolásra a tranzakció.)

**Befektetési időtáv:** a befektetési időtávot rövid-, közepes- és hosszú távra szokták tagolni. Rövid távnál jellemzően az egy év körüli, a közepes távnál az egy-három év körüli és a hosszú távnál az ezt meghaladó jellemzően 5 éven túli időtávra gondolnak. Az ajánlott minimum befektetési időtáv az Alap kockázatával (múltbeli árfolyamingadozásának tapasztalt mértékével összefüggésben kerül meghatározásra.

**ISIN:** (International Securities Identification Number): az értékpapírok egyedi, nemzetközi azonosítója.

**Összesített kockázati mutató:** iránymutatást ad e termék más termékekhez viszonyított kockázati szintjéről. Azt mutatja meg, hogy a termék milyen valószínűséggel fog pénzügyi veszteséget okozni a piacok mozgása miatt vagy azért, mert nem tudjuk Önt kifizetni. A mutató az alap elméleti portfólióját modellező visszatekintő értékek napi hozamainak ingadozását veszi alapul az elmúlt 10 évre vonatkozóan. Az alacsonyabb értékeknél jellemzően alacsonyabb a kockázat és tipikusan alacsonyabb a hozam, míg a magasabb értékek felé nő a kockázat és a hozamvárás is. Ez a besorolás változhat az Alap élettartama alatt.

**Nettó eszközérték:** a befektetési alapok vagyona csökkentve a kötelezettségeik értékével, az alapban kezelt teljes vagyon piaci értéke. A riportkészítés dátuma - előző hónap utolsó forgalmazási napja - szerint meghatározott értéket mutatjuk be.

**Portfólió:** a befektetési alapok által birtokolt eszközök összetételét, összességét jelenti.

**Szórás:** a hozamok átlagértékétől való átlagos eltérése, vagyis a múltban elért napi hozamok ingadozását méri, a táblázatban a riportkészítés dátumától - előző hónap utolsó forgalmazási napja - visszatekintő 6 havi, 1 éves, és 3 éves időszakra, (éven túl évesített) adatot mutatunk be.

**Sharpe mutató:** a kockázatmentes hozam feletti többlethozam és a szórás hányadosa, a táblázatban a riport készítés dátumától a riportkészítés dátumától - előző hónap utolsó forgalmazási napja - visszatekintő 6 havi, 1 éves, és 3 éves időszakra vonatkozó adatot mutatunk be.

**Max Drawdown mutató:** az Alap indulásától számítva, a múltban elért legmagasabb árfolyamértékhez képest a legnagyobb mértékű árfolyamesés százalékos mértékét mutatja meg.

## Jogi nyilatkozat

A forgalmazással kapcsolatos költségekről (vétel, tartás, eladás), az Alap befektetési politikájáról, valamint kockázatairól részletesen az Alap Tájékoztatójában és Kezelési Szabályzatában, továbbá a forgalmazási helyeken tájékozódhat. Jelen tájékoztatás nem teljes körű, ezért a megalapozott befektetési döntés érdekében kérjük, hogy olvassa el figyelmesen az Alap lehetséges kockázatairól és részletes feltételeiről az Alap Tájékoztatóját, Kezelési Szabályzatát és a Kiemelt Információkat Tartalmazó Dokumentumot, valamint az érintett forgalmazó befektetési szolgáltatási és a kiegészítő szolgáltatási tevékenység körébe tartozó termékekről és szolgáltatásokról szóló tájékoztatójának befektetési alapokról szóló részeit, továbbá érdeklődjön az egyes alapok értékpapírszámlán történő nyilvántartásának költségeiről. Csak e dokumentumok és információk együttes ismeretében hozható tudatos döntés arról, hogy a befektetés összhangban áll-e az Ön kockázattűrő képességével!

A tájékoztató dokumentációk elérhetők [www.mbalapkezezo.hu](http://www.mbalapkezezo.hu) honlapon és a forgalmazók közzétételi helyein.

Jelen tájékoztatás a Kbtv 4.§ (1) bek. 55. pontja szerinti kereskedelmi kommunikációnak minősül, azonban nem minősül ajánlat tételnek, ajánlattételi felhívásnak befektetési vagy adójogi tanácsadásnak. **Az Alap alapkezelője az MBH Alapkezelő Zrt. (tev. eng. sz.: H-EN-III-22/2022), vezető forgalmazója az MBH Bank Nyrt. (tev. eng. sz.: H-EN-I-57/2023., a Budapest Értéktőzsde tagja).**

## Befektetési politika


Az alap befektetési célja az alacsony kockázatúnak tekintett államkötvényekbe történő befektetéseken túl, alapvetően részvénypiaci kockázatok felvállalása, ezáltal hosszú távon állampapír-piaci hozamokat meghaladó hozam elérése. Az alapkezelő által követett befektetési stratégia az eszközcsoportok közötti allokációra, a rövid, közép és hosszú távú piaci árfolyam-mozgásokon alapuló aktív pozíciókezelésre épül. Az alap vegyes összetételű: egyik fő befektetési célpontja a magyar állampapír-piac, ezen felül diverzifikációs célból egyedi és kollektív befektetési eszközökön keresztül kiterjesztéssel rendelkező szabadon átruházható külföldi állampapírokban, hazai és külföldi jelzáloglevelekben, -vállalati és -hitelintézeti kötvényekben, hazai és külföldi részvényekben, valamint áruipiac kapcsolt befektetéseken.

## Kinek ajánljuk?

aki ésszerű kockázatok felvállalása mellett kívánja optimalizálni hosszú távú befektetéseinek hozamát; aki rugalmas futamidejű befektetési formát keres; aki egyszeri, vagy többszöri nagyobb összeg, illetve havonta néhány ezer forint befektetését tervezi; aki hosszú távú, jellemzően 5 éves időhorizonton túli célok (pl. nyugdíjcél; ingatlan, nagyobb értékű ingóságok vásárlása, stb.) megvalósítása érdekében kívánja megtakarításait elhelyezni

## Összesített kockázati mutató

Alacsonyabb kockázat Magasabb kockázat



## Ajánlott minimum befektetési időtáv



## Hozamok

	3 hó	6 hó	1 év	3 év	5 év	Indulástól	2025	2024	2023	2022	2021
	Időszaki hozam		Évesített hozam			Naptári éves hozamok					
Alap hozama	1,00%	3,03%	10,86%	15,64%	7,92%	7,54%	12,04%	17,13%	18,16%	-8,51%	10,00%
Küszöbhozam	1,45%	2,97%	6,05%	9,71%	3,90%	5,67%	6,07%	6,51%	16,59%	-9,67%	2,64%

Az alapkezelői, forgalmazói, letétkezelői és egyéb költségek levonása utáni, egy jegyre jutó nettó eszközértékből számított hozamok, éven belül időszaki, éven túl évesített adatok. A múltbeli hozamok alakulása nem jelent garanciát az alap jövőbeli teljesítményére, hozamára.

## Portfólió menedzser



A Pécsi Tudományegyetem pénzügy szakán szerzett diplomát 2017-ben, majd a Citibankban kezdte szakmai pályafutását kontrolling területen. 2022-ben CFA minősítést szerzett. 2019-től az OTP Bankban elsődleges forgalmazóként kötvényekkel és kamatderivatívákkal kereskedett. 2024 júniusában csatlakozott az MBH Alapkezelőhöz, ahol több kötvény, valamint egy vegyes alap kezeléséért felel.

Lugosi Barnabás  
portfóliómenedzser

## Deviza kitétség



## Alap adatai

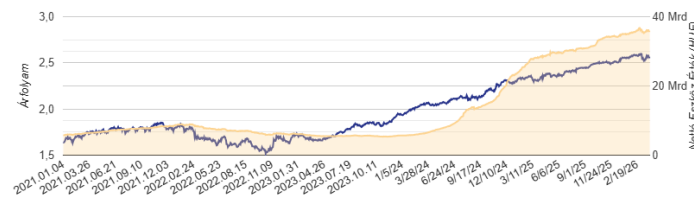
ISIN kód	HU0000712211
Alap devizaneme	HUF
Alap indulása	2013/04/01
Alap típusa	Abszolút hozamú alap
Elszámolás	T+3 nap
Nettó eszközérték	36 741 330 026
Árfolyam	2,566196
Küszöbhozam	HUF sorozat: 5,85%/év, USD sorozat: 3,84%/év, EUR sorozat: 2,29%/év

## Az Alapra jellemző mutatók

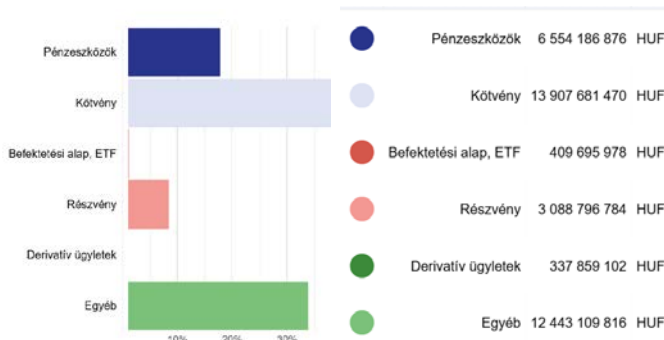
Nettó kitétség	281,60%
Max Draw Down indulástól	-21,91%

	6 hó	1 év	3 év
Az Alap szórása	3,46%	5,04%	5,23%

## Árfolyam és nettó eszközérték alakulása



## Portfólió összetétel



## 10%-ot meghaladó eszközök

## Alapkezelői kommentár

A hónap során az alapot megütötte az iráni háború okozta volatilitás a kötvény és kamatpiacokon. Egyszer elérte a stop (3% drawdown) limtiet is, ahol a kockázati kitétséget jelentősen csökkentem. A hónap második felében újra elkezdett pozíciókat felvenni az alap, főleg a magyar állampapír-görbe invertálódására, illetve a lengyelekkel szembeni kamatfelárunk csökkenésére játszva.

## Fogalomtár

**Árfolyam (egy jegyre jutó nettó eszözérték):** azt mutatja meg, hogy az Alap vagyontömegéből mennyi jut egy befektetési jegyre, ezen az értéken lehet megvenni illetve visszaváltani a befektetési jegyeket. A riportkészítés dátuma - előző hónap utolsó forgalmazási napja - szerint meghatározott árfolyamot mutatjuk be.

**Elszámolás:** a vételi / visszaváltási megbízás után mennyi idő alatt történik meg a pénzügyi teljesítés. (Pl.: a T+3 nap esetében a megbízás felvételét követő 3. forgalmazási napon érvényes árfolyamon kerül elszámolásra a tranzakció.)

**Befektetési időtáv:** a befektetési időtávot rövid-, közepes- és hosszú távra szokták tagolni. Rövid távnál jellemzően az egy év körüli, a közepes távnál az egy-három év körüli és a hosszú távnál az ezt meghaladó jellemzően 5 éven túli időtávra gondolnak. Az ajánlott minimum befektetési időtáv az Alap kockázatával (múltbeli árfolyamingadozásának tapasztalt mértékével összefüggésben kerül meghatározásra.

**ISIN:** (International Securities Identification Number): az értékpapírok egyedi, nemzetközi azonosítója.

**Összesített kockázati mutató:** iránymutatást ad e termék más termékekhez viszonyított kockázati szintjéről. Azt mutatja meg, hogy a termék milyen valószínűséggel fog pénzügyi veszteséget okozni a piacok mozgása miatt vagy azért, mert nem tudjuk Önt kifizetni. A mutató az alap elméleti portfólióját modellező visszatekintő értékek napi hozamainak ingadozását veszi alapul az elmúlt 10 évre vonatkozóan. Az alacsonyabb értékeknél jellemzően alacsonyabb a kockázat és tipikusan alacsonyabb a hozam, míg a magasabb értékek felé nő a kockázat és a hozamelhárítás is. Ez a besorolás változhat az Alap élettartama alatt.

**Nettó eszközérték:** a befektetési alapok vagyona csökkentve a kötelezettségeik értékével, az alapban kezelt teljes vagyon piaci értéke. A riportkészítés dátuma - előző hónap utolsó forgalmazási napja - szerint meghatározott értéket mutatjuk be.

**Portfólió:** a befektetési alapok által birtokolt eszközök összetételét, összességét jelenti.

**Szórás:** a hozamok átlagértékétől való átlagos eltérése, vagyis a múltban elért napi hozamok ingadozását méri, a táblázatban a riportkészítés dátumától - előző hónap utolsó forgalmazási napja - visszatekintő 6 havi, 1 éves, és 3 éves időszakra, (éven túl évesített) adatot mutatunk be.

**Sharpe mutató:** a kockázatmentes hozam feletti többlethozam és a szórás hányadosa, a táblázatban a riport készítés dátumától a riportkészítés dátumától - előző hónap utolsó forgalmazási napja - visszatekintő 6 havi, 1 éves, és 3 éves időszakra vonatkozó adatot mutatunk be.

**Max Drawdown mutató:** az Alap indulásától számítva, a múltban elért legmagasabb árfolyamértékhez képest a legnagyobb mértékű árfolyamesés százalékos mértékét mutatja meg.

## Jogi nyilatkozat

A forgalmazással kapcsolatos költségekről (vétel, tartás, eladás), az Alap befektetési politikájáról, valamint kockázatairól részletesen az Alap Tájékoztatójában és Kezelési Szabályzatában, továbbá a forgalmazási helyeken tájékozódhat. Jelen tájékoztatás nem teljes körű, ezért a megalapozott befektetési döntés érdekében kérjük, hogy olvassa el figyelmesen az Alap lehetséges kockázatairól és részletes feltételeiről az Alap Tájékoztatóját, Kezelési Szabályzatát és a Kiemelt Információkat Tartalmazó Dokumentumot, valamint az érintett forgalmazó befektetési szolgáltatási és a kiegészítő szolgáltatási tevékenység körébe tartozó termékekről és szolgáltatásokról szóló tájékoztatójának befektetési alapokról szóló részeit, továbbá érdeklődjön az egyes alapok értékpapírszámlán történő nyilvántartásának költségeiről. Csak e dokumentumok és információk együttes ismeretében hozható tudatos döntés arról, hogy a befektetés összhangban áll-e az Ön kockázattűrő képességével!

A tájékoztató dokumentációk elérhetők [www.mbalapkezezo.hu](http://www.mbalapkezezo.hu) honlapon és a forgalmazók közlésteli helyein.

Jelen tájékoztatás a Kbtv 4.§ (1) bek. 55. pontja szerinti kereskedelmi kommunikációnak minősül, azonban nem minősül ajánlat tételnek, ajánlattételi felhívásnak befektetési vagy adójogi tanácsadásnak. **Az Alap alapkezelője az MBH Alapkezelő Zrt. (tev. eng. sz.: H-EN-III-22/2022), vezető forgalmazója az MBH Bank Nyrt. (tev. eng. sz.: H-EN-I-57/2023., a Budapest Értéktőzsde tagja).**

## Befektetési politika

Az Alap tőkepiaci környezettől független pozitív hozam elérésére törekszik, és egy kockázatmentes hozamot reprezentáló pénzügyi mutató - a Bloomberg 2024. évi MNB alapokat alakulás közgazdasági elemzői konszenzusos várakozása - meghaladását tűzi ki célként 2024. naptári évben. Az Alap befektetési célja, hogy felültelessen az Alap Kezelési Szabályzatban meghatározott mindenkor évi minimum hozamkorlátját. Az Alap célja, hogy a konstrukción keresztül a befektetők elsősorban a hazai- és globális ingatlanpiaci és építőipari befektetések teljesítményéből részesedjenek. Emellett kisebb arányban egyéb befektetések is a portfólió részét képezhetik. A hatékony portfólió kialakítása érdekében az alap az árfolyamok esésére is nyitott pozíciókat.

## Kinek ajánljuk?

akik a hazai és nemzetközi ingatlanpiaci és építőipari teljesítményekből szeretnének részesedni, akik meglévő befektetési portfóliójukat ingatlan típusú befektetésekkel szeretnék bővíteni; akik közepes kockázatok felvállalása mellett, a pénzügyi hozamoknál magasabb hozamban szeretnének részesülni;

## Összesített kockázati mutató

Alacsonyabb kockázat Magasabb kockázat



## Ajánlott minimum befektetési időtáv



## Hozamok

	3 hó	6 hó	1 év	3 év	5 év	Indulástól	2025	2024	2023	2022	2021
	Időszaki hozam		Évesített hozam			Naptári éves hozamok					
Alap hozama	3,16%	3,14%	6,28%	12,57%	6,22%	4,90%	0,73%	12,15%	25,96%	-8,44%	3,39%
Küszöbhozam	1,30%	2,66%	5,40%				5,50%	9,12%	6,94%	3,43%	

Az alapkezelői, forgalmazói, letétkezelői és egyéb költségek levonása utáni, egy jegyre jutó nettó eszközértékből számított hozamok, éven belül időszaki, éven túl évesített adatok. A múltbeli hozamok alakulása nem jelent garanciát az alap jövőbeli teljesítményére, hozamára.

## Portfólió menedzser



Diplomáját a Budapesti Gazdasági Egyetem – Pénzügyi és Számviteli Karán Vállalati pénzügyek szakirányon szerezte. Pályafutását a hazai bankszektorban kezdte, majd 2014-ben csatlakozott az Alapkezelő csapatához, mint portfólió menedzser, ahol elsősorban az intézményi vagyonkezelés területén tevékenykedett. Kiemelkedő tapasztalatokat szerzett a nemzetközi részvénykiválasztásban, intézményi portfóliókezelésben, valamint a részvénypiacok és egyéb eszközosztályok elemzésében. Jelenleg több abszolút hozamú és tematikus befektetési alap portfóliómenedzsere, valamint a részvénykiválasztással foglalkozik. Több, mint 10 éves befektetési tapasztalattal rendelkezik.

Lesták Richárd portfoliómenedzser

## Deviza kitétség



## Alap adatai

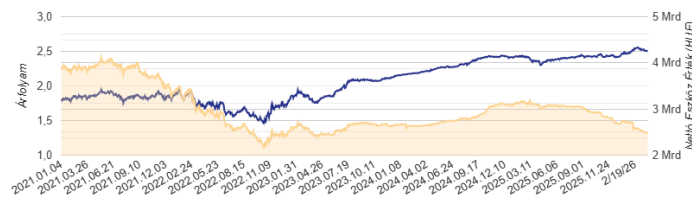
ISIN kód	HU0000705058
Alap devizaneme	HUF
Alap indulása	2007/01/24
Alap típusa	Abszolút hozamú alap
Elszámolás	T+4 nap
Nettó eszközérték	2 469 687 293
Árfolyam	2,506124
Küszöbhozam	évi 5,27%

## Az Alapra jellemző mutatók

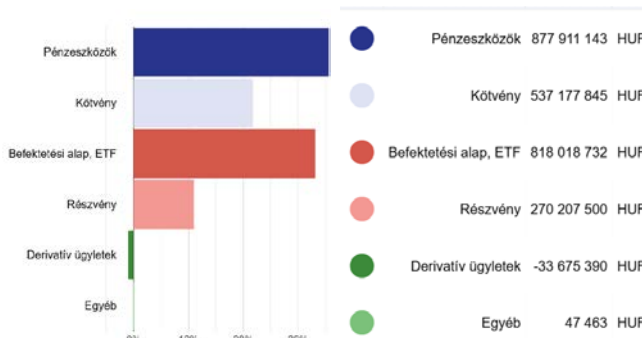
Nettó kitétség	115,48%
Max Draw Down indulástól	-28,67%

	6 hó	1 év	3 év
Az Alap szórása	3,02%	4,13%	4,59%
Az Alap Sharpe mutatója	0,16	0,02	0,99

## Árfolyam és nettó eszközérték alakulása



## Portfólió összetétel



## 10%-ot meghaladó eszközök

ROMANI 6.625 09/27/29  
IB01 LN

## Alapkezelői kommentár

Márciusban az ingatlan szektor alulteljesítette a széles piacot a fejlett világban. A hosszabb hozamok 40 bázispont körüli emelkedése nyomást helyeztett a szektorra. Az európai alindex majd 15%-ot esett, míg az USA ingatlan szektora 6,5%-kal került lejjebb a hónapban. Még az esés előtt jelentősebb mértékben csökkentettem a nettó részvénysúlyt, illetve kötvény shortokkal fedezeti pozíciót nyitottam, majd részben le is zártam ezeket. A nettó devizakitétség alacsony, kisebb EURUSD long pozíciót tartok jelenleg.

## Fogalomtár

**Árfolyam (egy jegyre jutó nettó eszözérték):** azt mutatja meg, hogy az Alap vagyontömegéből mennyi jut egy befektetési jegyre, ezen az értéken lehet megvenni illetve visszaváltani a befektetési jegyeket. A riportkészítés dátuma - előző hónap utolsó forgalmazási napja - szerint meghatározott árfolyamot mutatjuk be.

**Elszámolás:** a vételi / visszaváltási megbízás után mennyi idő alatt történik meg a pénzügyi teljesítés. (Pl.: a T+3 nap esetében a megbízás felvételét követő 3. forgalmazási napon érvényes árfolyamon kerül elszámolásra a tranzakció.)

**Befektetési időtáv:** a befektetési időtávot rövid-, közepes- és hosszú távra szokták tagolni. Rövid távnál jellemzően az egy év körüli, a közepes távnál az egy-három év körüli és a hosszú távnál az ezt meghaladó jellemzően 5 éven túli időtávra gondolnak. Az ajánlott minimum befektetési időtáv az Alap kockázatával (múltbeli árfolyamingadozásának tapasztalt mértékével összefüggésben kerül meghatározásra.

**ISIN:** (International Securities Identification Number): az értékpapírok egyedi, nemzetközi azonosítója.

**Összesített kockázati mutató:** iránymutatást ad e termék más termékekhez viszonyított kockázati szintjéről. Azt mutatja meg, hogy a termék milyen valószínűséggel fog pénzügyi veszteséget okozni a piacok mozgása miatt vagy azért, mert nem tudjuk Önt kifizetni. A mutató az alap elméleti portfólióját modellező visszatekintő értékek napi hozamainak ingadozását veszi alapul az elmúlt 10 évre vonatkozóan. Az alacsonyabb értékeknél jellemzően alacsonyabb a kockázat és tipikusan alacsonyabb a hozam, míg a magasabb értékek felé nő a kockázat és a hozamelhárítás is. Ez a besorolás változhat az Alap élettartama alatt.

**Nettó eszközérték:** a befektetési alapok vagyona csökkentve a kötelezettségeik értékével, az alapban kezelt teljes vagyon piaci értéke. A riportkészítés dátuma - előző hónap utolsó forgalmazási napja - szerint meghatározott értéket mutatjuk be.

**Portfólió:** a befektetési alapok által birtokolt eszközök összetételét, összességét jelenti.

**Szórás:** a hozamok átlagértékétől való átlagos eltérése, vagyis a múltban elért napi hozamok ingadozását méri, a táblázatban a riportkészítés dátumától - előző hónap utolsó forgalmazási napja - visszatekintő 6 havi, 1 éves, és 3 éves időszakra, (éven túl évesített) adatot mutatunk be.

**Sharpe mutató:** a kockázatmentes hozam feletti többlethozam és a szórás hányadosa, a táblázatban a riport készítés dátumától a riportkészítés dátumától - előző hónap utolsó forgalmazási napja - visszatekintő 6 havi, 1 éves, és 3 éves időszakra vonatkozó adatot mutatunk be.

**Max Drawdown mutató:** az Alap indulásától számítva, a múltban elért legmagasabb árfolyamértékhez képest a legnagyobb mértékű árfolyamesés százalékos mértékét mutatja meg.

## Jogi nyilatkozat

A forgalmazással kapcsolatos költségekről (vétel, tartás, eladás), az Alap befektetési politikájáról, valamint kockázatairól részletesen az Alap Tájékoztatójában és Kezelési Szabályzatában, továbbá a forgalmazási helyeken tájékozódhat. Jelen tájékoztatás nem teljes körű, ezért a megalapozott befektetési döntés érdekében kérjük, hogy olvassa el figyelmesen az Alap lehetséges kockázatairól és részletes feltételeiről az Alap Tájékoztatóját, Kezelési Szabályzatát és a Kiemelt Információkat Tartalmazó Dokumentumot, valamint az érintett forgalmazó befektetési szolgáltatási és a kiegészítő szolgáltatási tevékenység körébe tartozó termékekről és szolgáltatásokról szóló tájékoztatójának befektetési alapokról szóló részeit, továbbá érdeklődjön az egyes alapok értékpapírszámlán történő nyilvántartásának költségeiről. Csak e dokumentumok és információk együttes ismeretében hozható tudatos döntés arról, hogy a befektetés összhangban áll-e az Ön kockázattűrő képességével!

A tájékoztató dokumentációk elérhetők [www.mbhalapkezezo.hu](http://www.mbhalapkezezo.hu) honlapon és a forgalmazók közzétételi helyein.

Jelen tájékoztatás a Kbtv 4.§ (1) bek. 55. pontja szerinti kereskedelmi kommunikációnak minősül, azonban nem minősül ajánlat tételnek, ajánlattételi felhívásnak befektetési vagy adójogi tanácsadásnak. **Az Alap alapkezelője az MBH Alapkezelő Zrt. (tev. eng. sz.: H-EN-III-22/2022), vezető forgalmazója az MBH Bank Nyrt. (tev. eng. sz.: H-EN-I-57/2023., a Budapest Értéktőzsde tagja).**

## Befektetési politika


Az Alap befektetési célja, hogy felüljeltesse az Alap Kezelési Szabályzatban meghatározott mindenkor évi minimum hozamkorlátját. Az Alap célja a tőkenövekedés. Az Alap eszközeit kiegyensúlyozott hozam reményében fekteti be úgy, hogy az elérhető legszélesebb kockázati profilú eszközökbe fektet. Az alap deviza-, kamatláb-, derivatív- és értékpapírügyletek segítségével, az uralkodó piaci tendenciákat követve, illetve előre becsülve pozícióit úgy igyekszik kialakítani, hogy az a befektetési jegy-tulajdonosok által befektetett tőke értékét középtávon gyarapítsa. Az Alap közép-európai földrajzi specifikációval rendelkezik, specifikus iparági kitettséggel nem

## Kinek ajánljuk?

középtávon gondolkodó, közepes kockázattűrő hajlandósággal rendelkező befektetőinknek ajánljuk, akik nem érzékenyek a néhány hónapig tartó esetleges kedvezőtlen hozamokra, mindemellett nem kívánják napi szinten követni a piacok változását, és annak megfelelően átcsoportosítani megtakarításaikat az alacsonyabb és magasabb kockázatu eszközök között, hanem mindezt pénzügyi szakemberekre bíznák

## Összesített kockázati mutató

Alacsonyabb kockázat Magasabb kockázat



## Ajánlott minimum befektetési időtáv



## Hozamok

	3 hó	6 hó	1 év	3 év	5 év	Indulástól	2025	2024	2023	2022	2021
	Időszaki hozam		Évesített hozam			Naptári éves hozamok					
Alap hozama	0,58%	3,10%	9,17%	20,32%	13,12%	5,63%	12,93%	18,16%	25,30%	-8,01%	22,54%
Küszöbhozam	1,34%	2,71%	5,48%	16,70%	9,78%		5,54%	45,07%	-0,56%	-12,22%	20,71%

Az alapkezelői, forgalmazói, letétkezelői és egyéb költségek levonása utáni, egy jegyre jutó nettó eszközértékből számított hozamok, éven belül időszaki, éven túl évesített adatok. A múltbeli hozamok alakulása nem jelent garanciát az alap jövőbeli teljesítményére, hozamára.

## Portfólió menedzser



Herczog Péter  
üzletágvezető

Diplomáját a Budapesti Corvinus Egyetem gazdálkodástudományi karának pénzügy szakán szerezte befektetés-elemző szakirányon. 2005-ben a Concorde Értékpapír Zrt-nél kezdte meg pályafutását, 2006-2016 között a Concorde Alapkezelő (mai nevén Hold Alapkezelő) portfóliókezelője volt, ahol régiós kötvény és részvényalapokat kezelte. 2010-ben CFA diplomát szerzett. 2016-tól 2024-ig az EBRD (European Bank for Reconstruction and Development, vagy magyarul az Európai Újjáépítési és Fejlesztési Bank) magyarországi képviselőjét látta el. 2024. januárjában csatlakozott az MBH Alapkezelő Zrt. csapatához, mint üzletágvezető.

## Deviza kitettség



## Alap adatai

ISIN kód	HU0000702964
Alap devizaneme	HUF
Alap indulása	2016/10/10
Alap típusa	Abszolút hozamú alap
Elszámolás	T+3 nap
Nettó eszközérték	59 358 108 948
Árfolyam	4,797364
Küszöbhozam	HUF sorozat: 5,43%/év, EUR sorozat: 2,50%/év

## Az Alapra jellemző mutatók


Nettó kitettség	79,14%
Max Draw Down indulástól	-55,72%

	6 hó	1 év	3 év
Az Alap szórása	2,31%	3,49%	7,53%
Az Alap Sharpe mutatója	0,08	0,88	1,63

## Árfolyam és nettó eszközérték alakulása



## Portfólió összetétel



## 10%-ot meghaladó eszközök

## Alapkezelői kommentár

A márciusi hónapot 40% körüli kockázatos eszköz kitettséggel (15% nettó részvény + 25% vállalati kötvény) zárta az alap. A legnagyobb kitettséget az alap mandátuma alapján a közép-európai régió tette ki, azon belül is a bankszektor részvények voltak túlsúlyban. Az alap spekulatív jelleggel tartott magyar hosszú kötvény kitettségét lezárta. Továbbra is jelentős kitettsége van az alapnak a román eurós állampapírokra. Az alap teljes FX kitettsége fedezve van forinttal.

## Fogalomtár

**Árfolyam (egy jegyre jutó nettó eszözérték):** azt mutatja meg, hogy az Alap vagyontömegéből mennyi jut egy befektetési jegyre, ezen az értéken lehet megvenni illetve visszaváltani a befektetési jegyeket. A riportkészítés dátuma - előző hónap utolsó forgalmazási napja - szerint meghatározott árfolyamot mutatjuk be.

**Elszámolás:** a vételi / visszaváltási megbízás után mennyi idő alatt történik meg a pénzügyi teljesítés. (Pl.: a T+3 nap esetében a megbízás felvételét követő 3. forgalmazási napon érvényes árfolyamon kerül elszámolásra a tranzakció.)

**Befektetési időtáv:** a befektetési időtávot rövid-, közepes- és hosszú távra szokták tagolni. Rövid távnál jellemzően az egy év körüli, a közepes távnál az egy-három év körüli és a hosszú távnál az ezt meghaladó jellemzően 5 éven túli időtávra gondolnak. Az ajánlott minimum befektetési időtáv az Alap kockázatával (múltbeli árfolyamingadozásának tapasztalt mértékével összefüggésben kerül meghatározásra.

**ISIN:** (International Securities Identification Number): az értékpapírok egyedi, nemzetközi azonosítója.

**Összesített kockázati mutató:** iránymutatást ad e termék más termékekhez viszonyított kockázati szintjéről. Azt mutatja meg, hogy a termék milyen valószínűséggel fog pénzügyi veszteséget okozni a piacok mozgása miatt vagy azért, mert nem tudjuk Önt kifizetni. A mutató az alap elméleti portfólióját modellező visszatekintő értékek napi hozamainak ingadozását veszi alapul az elmúlt 10 évre vonatkozóan. Az alacsonyabb értékeknél jellemzően alacsonyabb a kockázat és tipikusan alacsonyabb a hozam, míg a magasabb értékek felé nő a kockázat és a hozamelhárítás is. Ez a besorolás változhat az Alap élettartama alatt.

**Nettó eszközérték:** a befektetési alapok vagyona csökkentve a kötelezettségeik értékével, az alapban kezelt teljes vagyon piaci értéke. A riportkészítés dátuma - előző hónap utolsó forgalmazási napja - szerint meghatározott értéket mutatjuk be.

**Portfólió:** a befektetési alapok által birtokolt eszközök összetételét, összességét jelenti.

**Szórás:** a hozamok átlagértékétől való átlagos eltérése, vagyis a múltban elért napi hozamok ingadozását méri, a táblázatban a riportkészítés dátumától - előző hónap utolsó forgalmazási napja - visszatekintő 6 havi, 1 éves, és 3 éves időszakra, (éven túl évesített) adatot mutatunk be.

**Sharpe mutató:** a kockázatmentes hozam feletti többlethozam és a szórás hányadosa, a táblázatban a riport készítés dátumától a riportkészítés dátumától - előző hónap utolsó forgalmazási napja - visszatekintő 6 havi, 1 éves, és 3 éves időszakra vonatkozó adatot mutatunk be.

**Max Drawdown mutató:** az Alap indulásától számítva, a múltban elért legmagasabb árfolyamértékhez képest a legnagyobb mértékű árfolyamesés százalékos mértékét mutatja meg.

## Jogi nyilatkozat

A forgalmazással kapcsolatos költségekről (vétel, tartás, eladás), az Alap befektetési politikájáról, valamint kockázatairól részletesen az Alap Tájékoztatójában és Kezelési Szabályzatában, továbbá a forgalmazási helyeken tájékozódhat. Jelen tájékoztatás nem teljes körű, ezért a megalapozott befektetési döntés érdekében kérjük, hogy olvassa el figyelmesen az Alap lehetséges kockázatairól és részletes feltételeiről az Alap Tájékoztatóját, Kezelési Szabályzatát és a Kiemelt Információkat Tartalmazó Dokumentumot, valamint az érintett forgalmazó befektetési szolgáltatási és a kiegészítő szolgáltatási tevékenység körébe tartozó termékekről és szolgáltatásokról szóló tájékoztatójának befektetési alapokról szóló részeit, továbbá érdeklődjön az egyes alapok értékpapírszámlán történő nyilvántartásának költségeiről. Csak e dokumentumok és információk együttes ismeretében hozható tudatos döntés arról, hogy a befektetés összhangban áll-e az Ön kockázattűrő képességével!

A tájékoztató dokumentációk elérhetők [www.mbhalapkezezo.hu](http://www.mbhalapkezezo.hu) honlapon és a forgalmazók közlésteli helyein.

Jelen tájékoztatás a Kbtv 4.§ (1) bek. 55. pontja szerinti kereskedelmi kommunikációnak minősül, azonban nem minősül ajánlat tételnek, ajánlattételi felhívásnak befektetési vagy adójogi tanácsadásnak. **Az Alap alapkezelője az MBH Alapkezelő Zrt. (tev. eng. sz.: H-EN-III-22/2022), vezető forgalmazója az MBH Bank Nyrt. (tev. eng. sz.: H-EN-I-57/2023., a Budapest Értéktőzsde tagja).**

## Befektetési politika

Az Alapkezelő az összegyűjtött tőke befektetése során hangsúlyos célpontként tekint a Budapesti Értéktőzsdére bevezetett részvény, illetve kötvény típusú eszközökre. Az Alap befektetési politikáján keresztül optimális módon törekszik kihasználni a hazai pénz- és tőkepiacon elérhető, valamint hazai kibocsátók által kibocsátott, és hazai szolgáltatóknál elérhető befektetési eszközök által kínált hozamlehetőségeket.

## Kinek ajánljuk?

közép- illetve hosszútávon gondolkodó, a nagyobb kockázatot is felvállaló befektetőknek; akik előnyben részesítik a hazai pénz és tőkepiac szereplőit, illetve az általuk kibocsátott értékpapírokat a befektetési döntéseik meghozatalakor, és elsősorban ezek teljesítményéből kívánnak részesedni;

## Összesített kockázati mutató

Alacsonyabb kockázat Magasabb kockázat



## Ajánlott minimum befektetési időtáv



## Hozamok

	3 hó	6 hó	1 év	3 év	5 év	Indulástól	2025	2024	2023	2022	2021
Alap hozama	1,84%	5,56%	9,57%	20,54%	11,88%	7,91%	10,56%	16,05%	29,68%	-7,39%	17,38%
Küszöbhozam	1,49%	2,76%	5,31%	17,37%	9,27%	6,66%	5,04%	9,56%	34,05%	-10,93%	16,08%

Az alapkezelői, forgalmazói, letétkezelői és egyéb költségek levonása utáni, egy jegyre jutó nettó eszközértékből számított hozamok, éven belül időszaki, éven túl évesített adatok. A múltbeli hozamok alakulása nem jelent garanciát az alap jövőbeli teljesítményére, hozamára.

## Portfólió menedzser



Czifra Gábor  
portfóliómenedzser

A Budapesti Corvinus Egyetem pénzügy szakán szerzett diplomát 2007-ben, majd az Aegon Alapkezelőnél kezdte szakmai pályafutását, kötvényportfólió kezelőként aktívan vett részt a biztosítói és pénztári vagyongazdálkodásban hazai és régiós szinten. 2012 elejétől a Takarékszövetkezetek Alapkezelő csapatához, ahol a kötvény- és abszolút hozamú portfóliók kezelése volt a feladata, jelenleg is ezt a tevékenységet végzi az MKB Alapkezelő csapatának tagjaként. 2021. évi Private Banking Hungary Díjátadó keretében az év Alapkezelői díját vehette át.

## Alap adatai

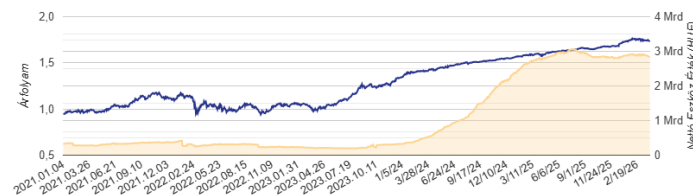
ISIN kód	HU0000720727
Alap devizaneme	HUF
Alap indulása	2018/12/05
Alap típusa	Abszolút hozamú alap
Elszámolás	T+3 nap
Nettó eszközérték	2 854 725 726
Árfolyam	1,743471
Küszöbhozam	évi 6,02%

## Az Alapra jellemző mutatók

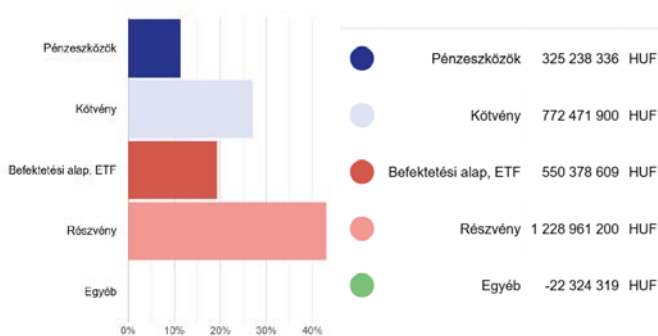
Nettó kitettség	100,18%
Max Draw Down indulástól	-28,19%

	6 hó	1 év	3 év
Az Alap szórása	2,75%	3,44%	5,79%
Az Alap Sharpe mutatója	0,96	1,01	2,16

## Árfolyam és nettó eszközérték alakulása



## Portfólió összetétel



## 10%-ot meghaladó eszközök

BUDAPEST BONITAS A  
RICHTER 100  
D260624

## Deviza kitettség



## Alapkezelői kommentár

Márciusban 40%- körül alakult a részvénykitettség, és a hazai nagypapírok teszik ki a részvénykitettség nagyobb részét, míg a nagy hozampotenciállal rendelkező kispapírok aránya a portfólió kisebb részét teszik ki.

## Fogalomtár

**Árfolyam (egy jegyre jutó nettó eszözérték):** azt mutatja meg, hogy az Alap vagyontömegéből mennyi jut egy befektetési jegyre, ezen az értéken lehet megvenni illetve visszaváltani a befektetési jegyeket. A riportkészítés dátuma - előző hónap utolsó forgalmazási napja - szerint meghatározott árfolyamot mutatjuk be.

**Elszámolás:** a vételi / visszaváltási megbízás után mennyi idő alatt történik meg a pénzügyi teljesítés. (Pl.: a T+3 nap esetében a megbízás felvételét követő 3. forgalmazási napon érvényes árfolyamon kerül elszámolásra a tranzakció.)

**Befektetési időtáv:** a befektetési időtávot rövid-, közepes- és hosszú távra szokták tagolni. Rövid távnál jellemzően az egy év körüli, a közepes távnál az egy-három év körüli és a hosszú távnál az ezt meghaladó jellemzően 5 éven túli időtávra gondolnak. Az ajánlott minimum befektetési időtáv az Alap kockázatával (múltbeli árfolyamingadozásának tapasztalt mértékével összefüggésben kerül meghatározásra.

**ISIN:** (International Securities Identification Number): az értékpapírok egyedi, nemzetközi azonosítója.

**Összesített kockázati mutató:** iránymutatást ad e termék más termékekhez viszonyított kockázati szintjéről. Azt mutatja meg, hogy a termék milyen valószínűséggel fog pénzügyi veszteséget okozni a piacok mozgása miatt vagy azért, mert nem tudjuk Önt kifizetni. A mutató az alap elméleti portfólióját modellező visszatekintő értékek napi hozamainak ingadozását veszi alapul az elmúlt 10 évre vonatkozóan. Az alacsonyabb értékeknél jellemzően alacsonyabb a kockázat és tipikusan alacsonyabb a hozam, míg a magasabb értékek felé nő a kockázat és a hozamelhárítás is. Ez a besorolás változhat az Alap élettartama alatt.

**Nettó eszközérték:** a befektetési alapok vagyona csökkentve a kötelezettségeik értékével, az alapban kezelt teljes vagyon piaci értéke. A riportkészítés dátuma - előző hónap utolsó forgalmazási napja - szerint meghatározott értéket mutatjuk be.

**Portfólió:** a befektetési alapok által birtokolt eszközök összetételét, összességét jelenti.

**Szórás:** a hozamok átlagértékétől való átlagos eltérése, vagyis a múltban elért napi hozamok ingadozását méri, a táblázatban a riportkészítés dátumától - előző hónap utolsó forgalmazási napja - visszatekintő 6 havi, 1 éves, és 3 éves időszakra, (éven túl évesített) adatot mutatunk be.

**Sharpe mutató:** a kockázatmentes hozam feletti többlethozam és a szórás hányadosa, a táblázatban a riport készítés dátumától a riportkészítés dátumától - előző hónap utolsó forgalmazási napja - visszatekintő 6 havi, 1 éves, és 3 éves időszakra vonatkozó adatot mutatunk be.

**Max Drawdown mutató:** az Alap indulásától számítva, a múltban elért legmagasabb árfolyamértékhez képest a legnagyobb mértékű árfolyamesés százalékos mértékét mutatja meg.

## Jogi nyilatkozat

A forgalmazással kapcsolatos költségekről (vétel, tartás, eladás), az Alap befektetési politikájáról, valamint kockázatairól részletesen az Alap Tájékoztatójában és Kezelési Szabályzatában, továbbá a forgalmazási helyeken tájékozódhat. Jelen tájékoztatás nem teljes körű, ezért a megalapozott befektetési döntés érdekében kérjük, hogy olvassa el figyelmesen az Alap lehetséges kockázatairól és részletes feltételeiről az Alap Tájékoztatóját, Kezelési Szabályzatát és a Kiemelt Információkat Tartalmazó Dokumentumot, valamint az érintett forgalmazó befektetési szolgáltatási és a kiegészítő szolgáltatási tevékenység körébe tartozó termékekről és szolgáltatásokról szóló tájékoztatójának befektetési alapokról szóló részeit, továbbá érdeklődjön az egyes alapok értékpapírszámlán történő nyilvántartásának költségeiről. Csak e dokumentumok és információk együttes ismeretében hozható tudatos döntés arról, hogy a befektetés összhangban áll-e az Ön kockázattűrő képességével!

A tájékoztató dokumentációk elérhetők [www.mbalapkezezo.hu](http://www.mbalapkezezo.hu) honlapon és a forgalmazók közérthető helyein.

Jelen tájékoztatás a Kbtv 4.§ (1) bek. 55. pontja szerinti kereskedelmi kommunikációnak minősül, azonban nem minősül ajánlat tételnek, ajánlattételi felhívásnak befektetési vagy adójogi tanácsadásnak. **Az Alap alapkezelője az MBH Alapkezelő Zrt. (tev. eng. sz.: H-EN-III-22/2022), vezető forgalmazója az MBH Bank Nyrt. (tev. eng. sz.: H-EN-I-57/2023., a Budapest Értéktőzsde tagja).**

## Befektetési politika

Az alap az áru- és nyersanyagpiacok teljesítményéből való részesedésre nyújt lehetőséget. Az alap közvetett befektetéseket alkalmaz: kollektív befektetési értékpapírokat vásárol, nyersanyagokra és indexekre szóló származtatott ügyleteket köt, illetve nyersanyag kapcsolt vállalati részvényeket és kötvényeket tart. Az alap tágan értelmezett árupiaci kitettséget kínál, beleértve a nemesfémeket, ipari fémeket, ritkaföldfémeket, kőolajszármazékokat, földgázt, mezőgazdasági terményeket és állatokat, stb. Az Alapkezelő aktív stratégiát követ, így az alap felvehet eladási pozíciókat is, amely esetben az áresésből profitálhat. Az alap eszközeit bankbetétekben, tőzsdei részvényekben és hitelviszonyt megtestesítő értékpapírokból is tarthatja, továbbá a nyersanyaghoz kapcsolt devizákban (CAD, AUD, BRL, stb.) is rendelkezhet vételi és eladási pozícióval.

## Kinek ajánljuk?

magas kockázatot vállaló, hosszú távon gondolkodó befektetőknek akik nyersanyagpiaci befektetéssel szeretnék bővíteni értékpapír portfóliójukat; azoknak akik biznak a nyersanyagpiacok hosszú távú, kedvező teljesítményében

## Összesített kockázati mutató

Alacsonyabb kockázat Magasabb kockázat



## Ajánlott minimum befektetési időtáv



## Hozamok

	3 hó	6 hó	1 év	3 év	5 év	Indulástól	2025	2024	2023	2022	2021
Alap hozama	17,84%	24,90%	16,13%	11,46%	12,40%	2,61%	2,14%	12,78%	1,52%	18,09%	20,62%
Benchmark	18,41%	21,95%	12,83%	8,22%	10,70%	3,96%	-3,86%	11,49%	-9,59%	22,26%	28,92%

Az alapkezelői, forgalmazói, letétkezelői és egyéb költségek levonása utáni, egy jegyre jutó nettó eszközértékből számított hozamok, éven belül időszaki, éven túl évesített adatok. A múltbeli hozamok alakulása nem jelent garanciát az alap jövőbeli teljesítményére, hozamára.

## Portfólió menedzser



A Pécsi Tudományegyetem pénzügy szakán szerzett diplomát 2017-ben, majd a Citibankban kezdte szakmai pályafutását kontrolling területen. 2022-ben CFA minősítést szerzett. 2019-től az OTP Bankban elsődleges forgalmazóként kötvényekkel és kamatderivatívákkal kereskedett. 2024 júniusában csatlakozott az MBH Alapkezelőhöz, ahol több kötvény, valamint egy vegyes alap kezeléséért felel.

Lugosi Barnabás  
portfóliómenedzser

## Deviza kitettség



## Alap adatai

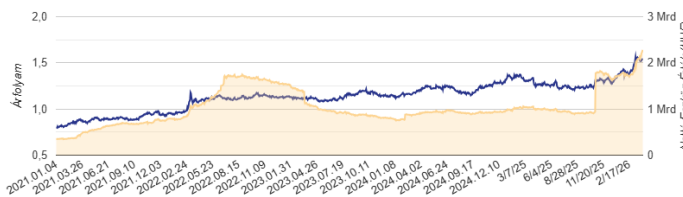
ISIN kód	HU0000707971
Alap devizaneme	HUF
Alap indulása	2009/06/29
Alap típusa	Árupiaci alap
Elszámolás	T+4 nap
Nettó eszközérték	2 279 827 523
Árfolyam	1,544859
Benchmark	70% BCOM Index + 30% RMAX Index

## Az Alapra jellemző mutatók

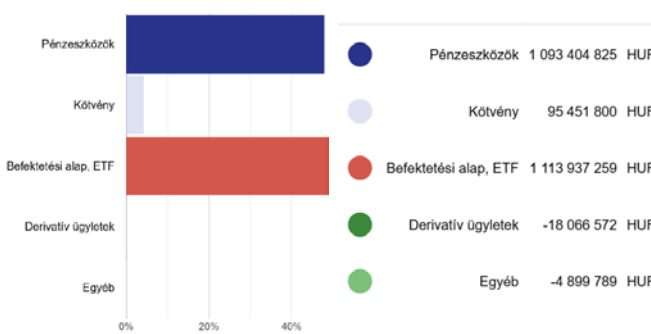
Nettó kitettség	100,19%
Max Draw Down indulástól	-50,98%

	6 hó	1 év	3 év
Az Alap szórása	10,38%	13,46%	11,76%
Az Alap Sharpe mutatója	2,12	0,74	0,29

## Árfolyam és nettó eszközérték alakulása



## Portfólió összetétel



## 10%-ot meghaladó eszközök

## Alapkezelői kommentár

Az iráni háború kiterjedése komoly árfolyamemelkedést eredményezett az árupiacokon, a hónap során inkább a profit-taking-re fókuszált az alap.

## Fogalomtár

**Árfolyam (egy jegyre jutó nettó eszözérték):** azt mutatja meg, hogy az Alap vagyontömegéből mennyi jut egy befektetési jegyre, ezen az értéken lehet megvenni illetve visszaváltani a befektetési jegyeket. A riportkészítés dátuma - előző hónap utolsó forgalmazási napja - szerint meghatározott árfolyamot mutatjuk be.

**Elszámolás:** a vételi / visszaváltási megbízás után mennyi idő alatt történik meg a pénzügyi teljesítés. (Pl.: a T+3 nap esetében a megbízás felvételét követő 3. forgalmazási napon érvényes árfolyamon kerül elszámolásra a tranzakció.)

**Befektetési időtáv:** a befektetési időtávot rövid-, közepes- és hosszú távra szokták tagolni. Rövid távnál jellemzően az egy év körüli, a közepes távnál az egy-három év körüli és a hosszú távnál az ezt meghaladó jellemzően 5 éven túli időtávra gondolnak. Az ajánlott minimum befektetési időtáv az Alap kockázatával (múltbeli árfolyamingadozásának tapasztalt mértékével összefüggésben kerül meghatározásra.

**ISIN:** (International Securities Identification Number): az értékpapírok egyedi, nemzetközi azonosítója.

**Összesített kockázati mutató:** iránymutatást ad e termék más termékekhez viszonyított kockázati szintjéről. Azt mutatja meg, hogy a termék milyen valószínűséggel fog pénzügyi veszteséget okozni a piacok mozgása miatt vagy azért, mert nem tudjuk Önt kifizetni. A mutató az alap elméleti portfólióját modellező visszatekintő értékek napi hozamainak ingadozását veszi alapul az elmúlt 10 évre vonatkozóan. Az alacsonyabb értékeknél jellemzően alacsonyabb a kockázat és tipikusan alacsonyabb a hozam, míg a magasabb értékek felé nő a kockázat és a hozamelhárítás is. Ez a besorolás változhat az Alap élettartama alatt.

**Nettó eszközérték:** a befektetési alapok vagyona csökkentve a kötelezettségeik értékével, az alapban kezelt teljes vagyon piaci értéke. A riportkészítés dátuma - előző hónap utolsó forgalmazási napja - szerint meghatározott értéket mutatjuk be.

**Portfólió:** a befektetési alapok által birtokolt eszközök összetételét, összességét jelenti.

**Szórás:** a hozamok átlagértékétől való átlagos eltérése, vagyis a múltban elért napi hozamok ingadozását méri, a táblázatban a riportkészítés dátumától - előző hónap utolsó forgalmazási napja - visszatekintő 6 havi, 1 éves, és 3 éves időszakra, (éven túl évesített) adatot mutatunk be.

**Sharpe mutató:** a kockázatmentes hozam feletti többlethozam és a szórás hányadosa, a táblázatban a riport készítés dátumától a riportkészítés dátumától - előző hónap utolsó forgalmazási napja - visszatekintő 6 havi, 1 éves, és 3 éves időszakra vonatkozó adatot mutatunk be.

**Max Drawdown mutató:** az Alap indulásától számítva, a múltban elért legmagasabb árfolyamértékhez képest a legnagyobb mértékű árfolyamesés százalékos mértékét mutatja meg.

## Jogi nyilatkozat

A forgalmazással kapcsolatos költségekről (vétel, tartás, eladás), az Alap befektetési politikájáról, valamint kockázatairól részletesen az Alap Tájékoztatójában és Kezelési Szabályzatában, továbbá a forgalmazási helyeken tájékozódhat. Jelen tájékoztatás nem teljes körű, ezért a megalapozott befektetési döntés érdekében kérjük, hogy olvassa el figyelmesen az Alap lehetséges kockázatairól és részletes feltételeiről az Alap Tájékoztatóját, Kezelési Szabályzatát és a Kiemelt Információkat Tartalmazó Dokumentumot, valamint az érintett forgalmazó befektetési szolgáltatási és a kiegészítő szolgáltatási tevékenység körébe tartozó termékekről és szolgáltatásokról szóló tájékoztatójának befektetési alapokról szóló részeit, továbbá érdeklődjön az egyes alapok értékpapírszámlán történő nyilvántartásának költségeiről. Csak e dokumentumok és információk együttes ismeretében hozható tudatos döntés arról, hogy a befektetés összhangban áll-e az Ön kockázattűrő képességével!

A tájékoztató dokumentációk elérhetők [www.mbalapkezezo.hu](http://www.mbalapkezezo.hu) honlapon és a forgalmazók közzétételi helyein.

Jelen tájékoztatás a Kbtv 4.§ (1) bek. 55. pontja szerinti kereskedelmi kommunikációnak minősül, azonban nem minősül ajánlat tételnek, ajánlattételi felhívásnak befektetési vagy adójogi tanácsadásnak. **Az Alap alapkezelője az MBH Alapkezelő Zrt. (tev. eng. sz.: H-EN-III-22/2022), vezető forgalmazója az MBH Bank Nyrt. (tev. eng. sz.: H-EN-I-57/2023., a Budapest Értéktőzsde tagja).**

## Befektetési politika

Az alap befektetési célja, hogy felültelessze az alap kezelési szabályzatában meghatározott mindenkor évi minimum hozamkorlátját. Az Alap földrajzi specifikációval és specifikus iparági kitételéssel nem rendelkezik. Az Alapkezelő aktív portfóliókezeléssel és abszolút hozamú stratégia keretében valósítja meg követni kívánt befektetési stratégiát. Figyelembe véve, hogy az Alap tőkeáttételt is felvehet (rövid/eladási pozíciót is nyithat), lehetnek olyan időpontok, amikor az alap kockázata jelentősen meghaladja az átlagos abszolút hozamú alapok kockázatát. Az Alap potenciális befektetési területe a lehető legszélesebb és globális: hazai és nemzetközi részvények, tőzsdén kereskedett certifikátok, állampapírok, kötvények; jelzáloglevelek, egyéb hitelviszonyt megtestesítő értékpapírok; kollektív befektetési értékpapírok, bankbetétek és egyéb pénzügyi instrumentumok; részvényre, kötvényre, devizára, áru, kamatlábra, indexre és egyéb instrumentumokra szóló származtatott ügyletek.

## Kinek ajánljuk?

aki magas kockázatvállalás mellett kívánja maximalizálni hosszú távon befektetések hozamát; aki változó piaci körülmények között is elfogadható teljesítményű, rugalmas futamidejű befektetési formát keres; aki hosszú távú, jellemzően 5 éves időhorizonton túli célok (pl. nyugdíj, ingatlan, nagyobb értékű ingóságok vásárlása, stb.) megvalósítása érdekében kíván eszközölni megtakarítást, több elemű befektetési portfólió részeként

## Összesített kockázati mutató

Alacsonyabb kockázat Magasabb kockázat



## Ajánlott minimum befektetési időtáv



## Hozamok

	3 hó	6 hó	1 év	3 év	5 év	Indulástól	2025	2024	2023	2022	2021
	Időszaki hozam		Évesített hozam			Naptári éves hozamok					
Alap hozama	0,23%	0,77%	5,07%	6,81%	5,39%	6,96%	1,64%	1,88%	24,63%	-6,06%	3,81%
Küszöbhozam	1,33%	2,65%	5,34%			4,27%	5,38%	8,98%	9,91%	4,09%	

Az alapkezelői, forgalmazói, letétkezelői és egyéb költségek levonása utáni, egy jegyre jutó nettó eszközértékből számított hozamok, éven belül időszaki, éven túl évesített adatok. A múltbeli hozamok alakulása nem jelent garanciát az alap jövőbeli teljesítményére, hozamára.

## Portfólió menedzser



Lesták Richárd  
portfoliómenedzser

Diplomáját a Budapesti Gazdasági Egyetem – Pénzügyi és Számviteli Karán Vállalati pénzügyek szakirányon szerezte. Pályafutását a hazai bankszektorban kezdte, majd 2014-ben csatlakozott az Alapkezelő csapatához, mint portfólió menedzser, ahol elsősorban az intézményi vagyonkezelés területén tevékenykedett. Kiemelkedő tapasztalatokat szerzett a nemzetközi részvénykiválasztásban, intézményi portfóliókezelésben, valamint a részvénypiacok és egyéb eszközosztályok elemzésében. Jelenleg több abszolút hozamú és tematikus befektetési alap portfóliómenedzsere, valamint a részvénykiválasztással foglalkozik. Több, mint 10 éves befektetési tapasztalattal rendelkezik.

## Deviza kitétség



## Alap adatai

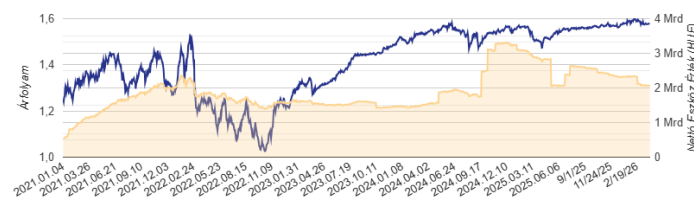
ISIN kód	HU0000722285
Alap devizaneme	HUF
Alap indulása	2019/05/27
Alap típusa	Abszolút hozamú alap
Elszámolás	T+3 nap
Nettó eszközérték	2 062 955 759
Árfolyam	1,577187
Küszöbhozam	HUF sorozat: 5,37%/év, USD sorozat: 4,07%/év, EUR sorozat: 3,07%/év

## Az Alapra jellemző mutatók

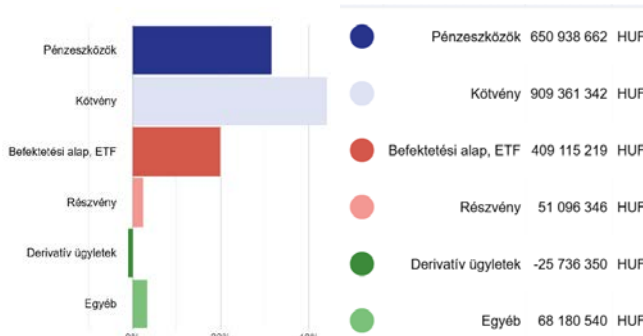
Nettó kitétség	121,66%
Max Draw Down indulástól	-32,80%

	6 hó	1 év	3 év
Az Alap szórása	2,44%	3,71%	4,90%
Az Alap Sharpe mutatója	-0,98	-0,32	-0,25

## Árfolyam és nettó eszközérték alakulása



## Portfólió összetétel



## 10%-ot meghaladó eszközök

2029/B MÁK  
CAOS US

## Alapkezelői kommentár

Márciusban több taktikai pozíciót is nyitottam szigorú kockázatkezelés mellett. A közel-keleti események miatt még az előző hónap végére jelentősen csökkentettem a részvénykitétséget, miatt az Alap inkább oldalazott a hónap során. Folytattam a soft commodity kitétséget növelését is. A kötvények súlyát csökkentettem, ezen belül a legjelentősebb befektetések továbbra is a változó kamatozású állampapírok tehát a portfólió duration-je alacsony. A nettó devizakitétség alacsony, kisebb EURUSD long pozíciót tartok jelenleg.

## Fogalomtár

**Árfolyam (egy jegyre jutó nettó eszözérték):** azt mutatja meg, hogy az Alap vagyontömegéből mennyi jut egy befektetési jegyre, ezen az értéken lehet megvenni illetve visszaváltani a befektetési jegyeket. A riportkészítés dátuma - előző hónap utolsó forgalmazási napja - szerint meghatározott árfolyamot mutatjuk be.

**Elszámolás:** a vételi / visszaváltási megbízás után mennyi idő alatt történik meg a pénzügyi teljesítés. (Pl.: a T+3 nap esetében a megbízás felvételét követő 3. forgalmazási napon érvényes árfolyamon kerül elszámolásra a tranzakció.)

**Befektetési időtáv:** a befektetési időtávot rövid-, közepes- és hosszú távra szokták tagolni. Rövid távnál jellemzően az egy év körüli, a közepes távnál az egy-három év körüli és a hosszú távnál az ezt meghaladó jellemzően 5 éven túli időtávra gondolnak. Az ajánlott minimum befektetési időtáv az Alap kockázatával (múltbeli árfolyamingadozásának tapasztalt mértékével összefüggésben kerül meghatározásra.

**ISIN:** (International Securities Identification Number): az értékpapírok egyedi, nemzetközi azonosítója.

**Összesített kockázati mutató:** iránymutatást ad e termék más termékekhez viszonyított kockázati szintjéről. Azt mutatja meg, hogy a termék milyen valószínűséggel fog pénzügyi veszteséget okozni a piacok mozgása miatt vagy azért, mert nem tudjuk Önt kifizetni. A mutató az alap elméleti portfólióját modellező visszatekintő értékek napi hozamainak ingadozását veszi alapul az elmúlt 10 évre vonatkozóan. Az alacsonyabb értékeknél jellemzően alacsonyabb a kockázat és tipikusan alacsonyabb a hozam, míg a magasabb értékek felé nő a kockázat és a hozamelhárítás is. Ez a besorolás változhat az Alap élettartama alatt.

**Nettó eszközérték:** a befektetési alapok vagyona csökkentve a kötelezettségeik értékével, az alapban kezelt teljes vagyon piaci értéke. A riportkészítés dátuma - előző hónap utolsó forgalmazási napja - szerint meghatározott értéket mutatjuk be.

**Portfólió:** a befektetési alapok által birtokolt eszközök összetételét, összességét jelenti.

**Szórás:** a hozamok átlagértékétől való átlagos eltérése, vagyis a múltban elért napi hozamok ingadozását méri, a táblázatban a riportkészítés dátumától - előző hónap utolsó forgalmazási napja - visszatekintő 6 havi, 1 éves, és 3 éves időszakra, (éven túl évesített) adatot mutatunk be.

**Sharpe mutató:** a kockázatmentes hozam feletti többlethozam és a szórás hányadosa, a táblázatban a riport készítés dátumától a riportkészítés dátumától - előző hónap utolsó forgalmazási napja - visszatekintő 6 havi, 1 éves, és 3 éves időszakra vonatkozó adatot mutatunk be.

**Max Drawdown mutató:** az Alap indulásától számítva, a múltban elért legmagasabb árfolyamértékhez képest a legnagyobb mértékű árfolyamesés százalékos mértékét mutatja meg.

## Jogi nyilatkozat

A forgalmazással kapcsolatos költségekről (vétel, tartás, eladás), az Alap befektetési politikájáról, valamint kockázatairól részletesen az Alap Tájékoztatójában és Kezelési Szabályzatában, továbbá a forgalmazási helyeken tájékozódhat. Jelen tájékoztatás nem teljes körű, ezért a megalapozott befektetési döntés érdekében kérjük, hogy olvassa el figyelmesen az Alap lehetséges kockázatairól és részletes feltételeiről az Alap Tájékoztatóját, Kezelési Szabályzatát és a Kiemelt Információkat Tartalmazó Dokumentumot, valamint az érintett forgalmazó befektetési szolgáltatási és a kiegészítő szolgáltatási tevékenység körébe tartozó termékekről és szolgáltatásokról szóló tájékoztatójának befektetési alapokról szóló részeit, továbbá érdeklődjön az egyes alapok értékpapírszámlán történő nyilvántartásának költségeiről. Csak e dokumentumok és információk együttes ismeretében hozható tudatos döntés arról, hogy a befektetés összhangban áll-e az Ön kockázattűrő képességével!

A tájékoztató dokumentációk elérhetők [www.mbhalapkezezo.hu](http://www.mbhalapkezezo.hu) honlapon és a forgalmazók közzétételi helyein.

Jelen tájékoztatás a Kbtv 4.§ (1) bek. 55. pontja szerinti kereskedelmi kommunikációnak minősül, azonban nem minősül ajánlat tételnek, ajánlattételi felhívásnak befektetési vagy adójogi tanácsadásnak. **Az Alap alapkezelője az MBH Alapkezelő Zrt. (tev. eng. sz.: H-EN-III-22/2022), vezető forgalmazója az MBH Bank Nyrt. (tev. eng. sz.: H-EN-I-57/2023., a Budapest Értéktőzsde tagja).**

## Befektetési politika


Az alap célja, hogy a befektetési jegy tulajdonosok részesedjenek a gazdaság egyes ágazatainak a fenntartható fejlődés okozta átalakulásából, a zöld energia globális terjedéséből, valamint az energiatermelés és fogyasztás strukturális átalakulása okozta változásokból. Az alap olyan részterületekre is fókuszálhat, mint az energiatermelés, megújuló energia, alternatív üzemanyagok, alternatív meghajtás, energia hatékonyság, hálózatfejlesztés, akvakultúra, környezetvédelem. Az alap túlyomó részben a fenti értékláncok bármely részén tevékenykedő vállalatok értékpapírjaiba fektet minél magasabb elérhető hozam megcélzásával. Az Alapkezelő aktív portfóliókezeléssel, abszolút hozamú stratégia jegyében elemzésekre támaszkodva alakítja az alap portfólió összetételét. Az Alap földrajzi és iparági specifikációval nem rendelkezik.

## Kinek ajánljuk?

- aki szeretne a fenntartható fejlődésben élen járó cégekbe fektetni; aki számára fontos a környezet tudatosság befektetési terén is; aki ésszerű kockázatok felvállalása mellett kívánja optimalizálni hosszú távú befektetéseinek hozamát; aki változó piaci körülmények között is elfogadható teljesítményű, rugalmas futamidejű befektetési formát keres; aki hosszú távú célok (pl. nyugdíjcél; ingatlan, nagyobb értékű ingóságok vásárlása, stb.) megvalósítása érdekében kívánja megtakarítását elhelyezni

## Összesített kockázati mutató

Alacsonyabb kockázat Magasabb kockázat



## Ajánlott minimum befektetési időtáv



## Hozamok

	3 hó	6 hó	1 év	3 év	5 év	Indulástól	2025	2024	2023	2022	2021
Alap hozama	9,84%	16,07%	19,09%	13,56%	17,69%	9,21%	6,04%	17,11%	8,75%	5,32%	
							0,65%	27,73%	9,42%	3,28%	1,95%

Az alapkezelői, forgalmazói, letétkezelői és egyéb költségek levonása utáni, egy jegyre jutó nettó eszközértékből számított hozamok, éven belül időszakos, éven túl évesített adatok. A múltbeli hozamok alakulása nem jelent garanciát az alap jövőbeli teljesítményére, hozamára.

## Portfólió menedzser



Diplomáját a Budapesti Gazdasági Egyetem – Pénzügyi és Számviteli Karán Vállalati pénzügyek szakirányon szerezte. Pályafutását a hazai bankszektorban kezdte, majd 2014-ben csatlakozott az Alapkezelő csapatához, mint portfólió menedzser, ahol elsősorban az intézményi vagyonkezelés területén tevékenykedett. Kiemelkedő tapasztalatokat szerzett a nemzetközi részvénykiválasztásban, intézményi portfóliókezelésben, valamint a részvénypiacok és egyéb eszközosztályok elemzésében. Jelenleg több abszolút hozamú és tematikus befektetési alap portfóliómenedzsere, valamint a részvénykiválasztással foglalkozik. Több, mint 10 éves befektetési tapasztalattal rendelkezik.

Lesták Richárd

## Deviza kitétség



## Alap adatai

ISIN kód	HU0000726047
Alap devizaneme	HUF
Alap indulása	2020/12/01
Alap típusa	Részvény alap
Elszámolás	T+3 nap
Nettó eszközérték	1 055 134 256
Árfolyam	1,597471

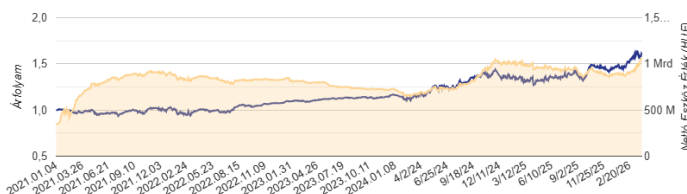
## Az Alapra jellemző mutatók

Nettó kitétség	100,20%
Max Draw Down indulástól	-11,80%

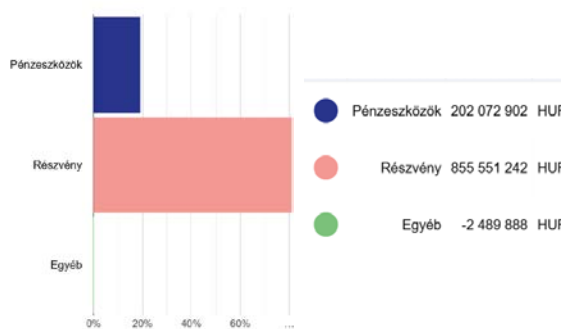
	6 hó	1 év	3 év
Az Alap szórása	9,35%	13,29%	11,71%
Az Alap Sharpe mutatója	1,41	0,98	0,47

ESG RATING: AAA, **AA**, A, BBB, BB, B, CCC

## Árfolyam és nettó eszközérték alakulása



## Portfólió összetétel



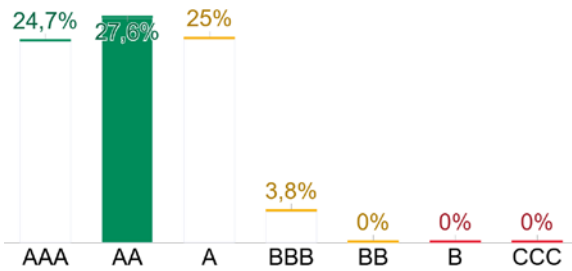
## 10%-ot meghaladó eszközök

## Alapkezelői kommentár

Március végén kissé benchmark alatti volt az Alap részvénykitétségének mértéke, amelyen belül az európai régiót felülsúlyozzuk. A hónap során a közműszektor kissé felültesítette a széles piacot. Off benchmark elemként tartunk a portfólióban megújuló energiával foglalkozó cégeket, valamint egy kínai EV gyártót is.

Az etikus befektetési elvek teljesülését az ESG minősítés mutatja meg egy értékpapír vagy értékpapír kibocsátója esetén. Az ESG alapvetően három szemszögből, környezeti (E), társadalmi (S) és vállalatirányítási (G) szempontból vizsgálja a gazdaság szereplőinek etikus, fenntartható működését. Az ESG minősítést az Alapkezelőtől független értékelő cég végzi, amely a kibocsátókat AAA (legjobb) és CCC (legrosszabb) közötti kategóriákba sorolja. Bővebb információ az Alap által követett ESG elvekről és az alkalmazott számítási módszertanról elérhető az Alapkezelő honlapján (<https://www.mbalapkezezo.hu>).

## Az Alap befektetéseinek ESG minősítés szerinti megoszlása



Az Alap minősített befektetési eszközeinek figyelembe vételével az Alapkezelő által meghatározott Alapra jellemző ESG rating: AA. Az alap 81,1% tartalmaz ESG minősített termékeket, a grafikon és a számítás nem tartalmazza a nem minősíthető és minősítés nélküli eszközöket. Bővebb információ az Alapkezelő honlapján (<https://www.mbalapkezezo.hu>).

## Az Alap közvetlen és közvetett részvénybefektetéseinek iparági összetétele



Az Alap tartalmaz iparági besorolás szerint csoportosítható befektetési eszközöket. Az ábra ezen besorolt eszközök megoszlását mutatja be.

## A kizárási lista iparágában tartott kitettségek

Nukleáris energia	0,00%	Szén	0,00%
Fegyvergyártás	0,00%	Fakitermelés	0,00%
Dohányipar	0,00%	Pálma olaj	0,00%
Alkohol	0,00%	Szerencsejáték	0,00%

A bemutatott mérték az Alapban található kibocsátók fenntarthatósági szempontból káros tevékenységgel járó iparágban keletkező árbevételének teljes árbevételhez viszonyított aránya és az adott értékpapírok portfólióján belüli súlyának a szorzata.

## A legrosszabb ESG minősítésű (CCC és B) befektetések részletezése

ÖSSZESEN: 0%

A fenti táblázat azon befektetéseket foglalja össze, amelyek az ESG minősítés szerint a legkevésbé kedvező B és CCC besorolást kapták, a táblázatban szereplő százalék az érintett befektetés Alapon belüli aránya.

## Fogalomtár

**Árfolyam (egy jegyre jutó nettó eszözürték):** azt mutatja meg, hogy az Alap vagyontömegéből mennyi jut egy befektetési jegyre, ezen az értéken lehet megvenni illetve visszaváltani a befektetési jegyeket. A riportkészítés dátuma - előző hónap utolsó forgalmazási napja - szerint meghatározott árfolyamot mutatjuk be.

**Elszámolás:** a vételi / visszaváltási megbízás után mennyi idő alatt történik meg a pénzügyi teljesítés. (Pl.: a T+3 nap esetében a megbízás felvételét követő 3. forgalmazási napon érvényes árfolyamon kerül elszámolásra a tranzakció.)

**Befektetési időtáv:** a befektetési időtávot rövid-, közepes- és hosszú távra szokták tagolni. Rövid távnál jellemzően az egy év körüli, a közepes távnál az egy-három év körüli és a hosszú távnál az ezt meghaladó jellemzően 5 éven túli időtávra gondolnak. Az ajánlott minimum befektetési időtáv az Alap kockázatával (múltbeli árfolyam ingadozásának tapasztalt mértékével összefüggésben kerül meghatározásra).

**ISIN:** (International Securities Identification Number): az értékpapírok egyedi, nemzetközi azonosítója.

**Összesített kockázati mutató:** iránymutató ad e termék más termékekhez viszonyított kockázati szintjéről. Azt mutatja meg, hogy a termék milyen valószínűséggel fog pénzügyi veszteséget okozni a piacok mozgása miatt vagy azért, mert nem tudjuk Önt kifizetni. A mutató az alap elméleti portfólióját modellező visszatekintő értékek napi hozamainak ingadozását veszi alapul az elmúlt 10 évre vonatkozóan. Az alacsonyabb értékeknél jellemzően alacsonyabb a kockázat és tipikusan alacsonyabb a hozam, míg a magasabb értékek felé nő a kockázat és a hozam.

**Nettó eszközérték:** a befektetési alapok vagyona csökkentve a kötelezettségeik értékével, az alapban kezelt teljes vagyon piaci értéke. A riportkészítés dátuma - előző hónap utolsó forgalmazási napja - szerint meghatározott értéket mutatjuk be.

**Portfólió:** a befektetési alapok által birtokolt eszközök összetételét, összességét jelenti.

**Szórás:** a hozamok átlagértékétől való átlagos eltérése, vagyis a múltban elért napi hozamok ingadozását méri, a táblázatban a riportkészítés dátumától - előző hónap utolsó forgalmazási napja - visszatekintő 6 havi, 1 éves, és 3 éves időszakra, (éven túl évesített) adatot mutatunk be.

**Sharpe mutató:** a kockázatmentes hozam feletti többlethozam és a szórás hányadosa, a táblázatban a riport készítés dátumától a riportkészítés dátumától - előző hónap utolsó forgalmazási napja - visszatekintő 6 havi, 1 éves, és 3 éves időszakra vonatkozó adatot mutatunk be.

**Max Drawdown mutató:** az Alap indulásától számítva, a múltban elért legmagasabb árfolyamértékhez képest a legnagyobb mértékű árfolyamesés százalékos mértékét mutatja meg.

## Jogi nyilatkozat

A forgalmazással kapcsolatos költségekről (vétel, tartás, eladás), az Alap befektetési politikájáról, valamint kockázatairól részletesen az Alap Tájékoztatójában és Kezelési Szabályzatában, továbbá a forgalmazási helyeken tájékozódhat. Jelen tájékoztatás nem teljes körű, ezért a megalapozott befektetési döntés érdekében kérjük, hogy olvassa el figyelmesen az Alap lehetséges kockázatairól és részletes feltételeiről az Alap Tájékoztatóját, Kezelési Szabályzatát és a Kiemelt Információkat Tartalmazó Dokumentumot, valamint az érintett forgalmazó befektetési szolgáltatási és a kiegészítő szolgáltatási tevékenység körébe tartozó termékekről és szolgáltatásokról szóló tájékoztatójának befektetési alapokról szóló részeit, továbbá érdeklődjön az egyes alapok értékpapírszámlán történő nyilvántartásának költségeiről. Csak e dokumentumok és információk együttes ismeretében hozható tudatos döntés arról, hogy a befektetés összhangban áll-e az Ön kockázattűrő képességével!

A tájékoztató dokumentációk elérhetők [www.mbalapkezezo.hu](http://www.mbalapkezezo.hu) honlapon és a forgalmazók közzétételi helyein. Jelen tájékoztatás a Kbtv 4.§ (1) bek. 55. pontja szerinti kereskedelmi

## Befektetési politika


Az alap célja, hogy abszolút hozamú szemléletben aktív portfóliókezeléssel, és a felelős befektetések iránti elköteleződéssel hosszabb távon a kockázatmentes pénzügyi hozamokat meghaladó tökenövekedést érjen el. Az alap befektetési stratégiája megvalósítása során - egyéb jellemzők mellett - környezeti vagy társadalmi jellemzőket, illetve ezek kombinációját mozditja elő. Az Alap azon vállalatok értékpapírjaiból kíván portfóliót kialakítani, amelyek az elmúlt években egyre komolyabb elköteleződést mutatnak a fenntarthatósági elveknek megfelelő működés iránt. Az Alapkezelő aktív portfólió-kezeléssel és abszolút hozamú stratégia keretében valósítja meg az Alap esetében követni kívánt befektetési stratégiát.

## Kinek ajánljuk?

- akinek fontos, hogy a pénzük olyan helyen legyen, ahol fontosnak tartják a jövőbe való befektetést, de továbbra is bíznak a hagyományos iparágakban; aki szeretne közép- vagy hosszú távon az inflációt meghaladó hozamot elérni és hajlandó a magasabb hozammal szükségképpen együtt járó magasabb kockázatok felvállalására; aki hisz a részvényalapú befektetések értékteremtő, hozamtermelő képességében; és aki nem egy konkrét vállalatba, hanem a tőkepiaci szakértők által összeválogatott portfólióba kíván befektetni;

## Összesített kockázati mutató

Alacsonyabb kockázat Magasabb kockázat



## Ajánlott minimum befektetési időtáv



## Hozamok

	3 hó	6 hó	1 év	3 év	5 év	Indulástól	2025	2024	2023	2022	2021
Alap hozama	8,62%	12,61%	4,44%	7,84%	6,23%	-10,79%	17,62%	12,93%	-8,42%	10,05%	9,42%
	Időszaki hozam		Évesített hozam			Naptári éves hozamok					

Az alapkezelői, forgalmazói, letétkezelői és egyéb költségek levonása utáni, egy jegyre jutó nettó eszközértékből számított hozamok, éven belül időszaki, éven túl évesített adatok. A múltbeli hozamok alakulása nem jelent garanciát az alap jövőbeli teljesítményére, hozamára.

## Portfólió menedzser



Diplomáját a Budapesti Gazdasági Egyetem – Pénzügyi és Számviteli Karán Vállalati pénzügyek szakirányon szerezte. Pályafutását a hazai bankszektorban kezdte, majd 2014-ben csatlakozott az Alapkezelő csapatához, mint portfólió menedzser, ahol elsősorban az intézményi vagyonkezelés területén tevékenykedett. Kiemelkedő tapasztalatokat szerzett a nemzetközi részvénykiválasztásban, intézményi portfóliókezelésben, valamint a részvénypiacok és egyéb eszközosztályok elemzésében. Jelenleg több abszolút hozamú- és tematikus befektetési alap portfóliómenedzsere, valamint a részvénykiválasztással foglalkozik. Több, mint 10 éves befektetési tapasztalattal rendelkezik.

Lesták Richárd

## Deviza kitétség



## Alap adatai

ISIN kód	HU0000727532
Alap devizaneme	HUF
Alap indulása	2021/07/12
Alap típusa	Részvény alap
Elszámolás	T+3 nap
Nettó eszközérték	532 462 107
Árfolyam	1,325186

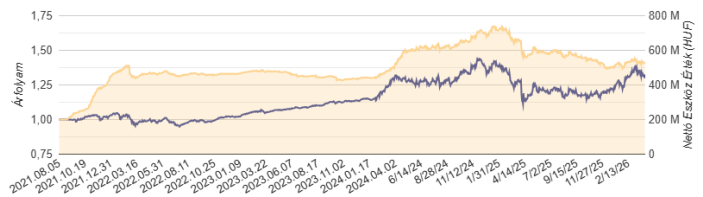
## Az Alapra jellemző mutatók

Nettó kitétség	100,40%
Max Draw Down indulástól	-22,73%

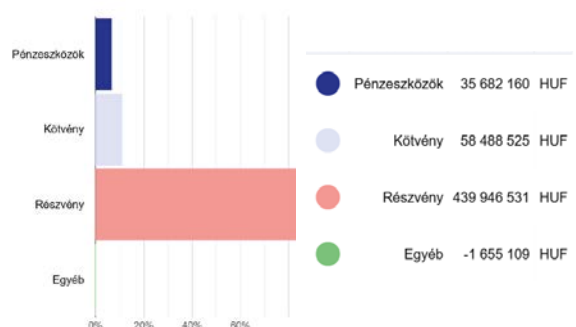
	6 hó	1 év	3 év
Az Alap szórása	10,96%	19,27%	14,65%
Az Alap Sharpe mutatója	0,88	-0,09	-0,01



## Árfolyam és nettó eszközérték alakulása



## Portfólió összetétel



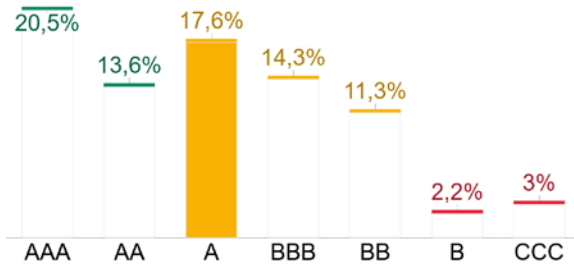
## 10%-ot meghaladó eszközök

## Alapkezelői kommentár

Márciusban az Alap részvénykitétsége kissé benchmark alatti volt. A referenciaindex forintban pozitív teljesítményt ért el a hónapban, ehhez képest az Alap árfolyama kissé csökkent. Az Alap továbbra is leginkább a hagyományos szektorokban fektet be, amelyek magas inflációs környezetben felülteleshetnek.

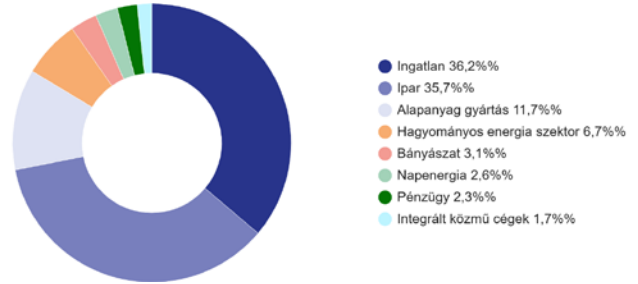
Az etikus befektetési elvek teljesülését az ESG minősítés mutatja meg egy értékpapír vagy értékpapír kibocsátója esetén. Az ESG alapvetően három szemszögből, környezeti (E), társadalmi (S) és vállalatirányítási (G) szempontból vizsgálja a gazdaság szereplőinek etikus, fenntartható működését. Az ESG minősítést az Alapkezelőtől független értékelő cég végzi, amely a kibocsátókat AAA (legjobb) és CCC (legrosszabb) közötti kategóriákba sorolja. Bővebb információ az Alap által követett ESG elvekről és az alkalmazott számítási módszertanról elérhető az Alapkezelő honlapján (<https://www.mbhalapkezeslo.hu>).

## Az Alap befektetéseinek ESG minősítés szerinti megoszlása



Az Alap minősített befektetési eszközeinek figyelembe vételével az Alapkezelő által meghatározott Alapra jellemző ESG rating: A. Az alap 82,6% tartalmaz ESG minősített termékeket, a grafikon és a számítás nem tartalmazza a nem minősíthető és minősítés nélküli eszközöket. Bővebb információ az Alapkezelő honlapján (<https://www.mbhalapkezeslo.hu>).

## Az Alap közvetlen és közvetett részvénybefektetéseinek iparági összetétele



Az Alap tartalmaz iparági besorolás szerint csoportosítható befektetési eszközöket. Az ábra ezen besorolt eszközök megoszlását mutatja be.

## A kizárási lista iparágában tartott kitettségek

Nukleáris energia	0,00%	Szén	0,00%
Fegyvergyártás	0,00%	Fakitermelés	0,00%
Dohányipar	0,00%	Pálma olaj	0,00%
Alkohol	0,00%	Szerencsejáték	0,00%

A bemutatott mérték az Alapban található kibocsátók fenntarthatósági szempontból káros tevékenységgel járó iparágban keletkező árbevételének teljes árbevételhez viszonyított aránya és az adott értékpapírok portfólión belüli súlyának a szorzata.

## A legrosszabb ESG minősítésű (CCC és B) befektetések részletezése

ÖSSZESEN: 0%

A fenti táblázat azon befektetéseket foglalja össze, amelyek az ESG minősítés szerint a legkevésbé kedvező B és CCC besorolást kapták, a táblázatban szereplő százalék az érintett befektetés Alapon belüli aránya.

## Fogalomtár

**Árfolyam (egy jegyre jutó nettó eszözürték):** azt mutatja meg, hogy az Alap vagyontömegéből mennyi jut egy befektetési jegyre, ezen az értéken lehet megvenni illetve visszaváltani a befektetési jegyeket. A riportkészítés dátuma - előző hónap utolsó forgalmazási napja - szerint meghatározott árfolyamot mutatjuk be.

**Elszámolás:** a vételi / visszaváltási megbízás után mennyi idő alatt történik meg a pénzügyi teljesítés. (Pl.: a T+3 nap esetében a megbízás felvételét követő 3. forgalmazási napon érvényes árfolyamon kerül elszámolásra a tranzakció.)

**Befektetési időtáv:** a befektetési időtávot rövid-, közepes- és hosszú távra szokták tagolni. Rövid távnál jellemzően az egy év körüli, a közepes távnál az egy-három év körüli és a hosszú távnál az ezt meghaladó jellemzően 5 éven túli időtávra gondolnak. Az ajánlott minimum befektetési időtáv az Alap kockázatával (múltbeli árfolyamingadozásának tapasztalt mértékével összefüggésben kerül meghatározásra).

**ISIN:** (International Securities Identification Number): az értékpapírok egyedi, nemzetközi azonosítója.

**Összesített kockázati mutató:** iránymutató ad e termék más termékekhez viszonyított kockázati szintjéről. Azt mutatja meg, hogy a termék milyen valószínűséggel fog pénzügyi veszteséget okozni a piacok mozgása miatt vagy azért, mert nem tudjuk Önt kifizetni. A mutató az alap elméleti portfólióját modellező visszatekintő értékek napi hozamainak ingadozását veszi alapul az elmúlt 10 évre vonatkozóan. Az alacsonyabb értékeknél jellemzően alacsonyabb a kockázat és tipikusan alacsonyabb a hozam, míg a magasabb értékek felé nő a kockázat és a hozam.

**Nettó eszközérték:** a befektetési alapok vagyona csökkentve a kötelezettségeik értékével, az alapban kezelt teljes vagyon piaci értéke. A riportkészítés dátuma - előző hónap utolsó forgalmazási napja - szerint meghatározott értéket mutatjuk be.

**Portfólió:** a befektetési alapok által birtokolt eszközök összetételét, összességét jelenti.

**Szórás:** a hozamok átlagértékétől való átlagos eltérése, vagyis a múltban elért napi hozamok ingadozását méri, a táblázatban a riportkészítés dátumától - előző hónap utolsó forgalmazási napja - visszatekintő 6 havi, 1 éves, és 3 éves időszakra, (éven túl évesített) adatot mutatunk be.

**Sharpe mutató:** a kockázatmentes hozam feletti tőbblethozam és a szórás hányadosa, a táblázatban a riport készítés dátumától a riportkészítés dátumától - előző hónap utolsó forgalmazási napja - visszatekintő 6 havi, 1 éves, és 3 éves időszakra vonatkozó adatot mutatunk be.

**Max Drawdown mutató:** az Alap indulásától számítva, a múltban elért legmagasabb árfolyamértékhez képest a legnagyobb mértékű árfolyamesés százalékos mértékét mutatja meg.

## Jogi nyilatkozat

A forgalmazással kapcsolatos költségekről (vétel, tartás, eladás), az Alap befektetési politikájáról, valamint kockázatairól részletesen az Alap Tájékoztatójában és Kezelési Szabályzatában, továbbá a forgalmazási helyeken tájékozódhat. Jelen tájékoztatás nem teljes körű, ezért a megalapozott befektetési döntés érdekében kérjük, hogy olvassa el figyelmesen az Alap lehetséges kockázatairól és részletes feltételeiről az Alap Tájékoztatóját, Kezelési Szabályzatát és a Kiemelt Információkat Tartalmazó Dokumentumot, valamint az érintett forgalmazó befektetési szolgáltatási és a kiegészítő szolgáltatási tevékenység körébe tartozó termékekről és szolgáltatásokról szóló tájékoztatójának befektetési alapokról szóló részeit, továbbá érdeklődjön az egyes alapok értékpapírszámlán történő nyilvántartásának költségeiről. Csak e dokumentumok és információk együttes ismeretében hozható tudatos döntés arról, hogy a befektetés összhangban áll-e az Ön kockázattűrő képességével!

A tájékoztató dokumentációk elérhetők [www.mbhalapkezeslo.hu](http://www.mbhalapkezeslo.hu) honlapon és a forgalmazók közzétételi helyein. Jelen tájékoztatás a Kbtv 4.§ (1) bek. 55. pontja szerinti kereskedelmi

## Befektetési politika


Az Alap befektetési célja, hogy mind részvény-, mind kötvénypiaci (elsősorban közvetett, értékpapír alapokon keresztül) kitettségek vállalásán keresztül hosszú távon az állampapír hozamokat meghaladó hozamteljesítményt érjen el. Az Alap vagyónát döntően vegyes-, részvény- és kötvénypiaci kitettséget biztosító kollektív befektetési értékpapírok, valamint pénzügyi eszközök (bankbetét), állampapírok és egyéb kamatozó instrumentumok (állam által garantált értékpapírok, nemzetközi pénzügyi szervezetek által kibocsátott értékpapírok) kombinációjába kívánja befektetni. A hosszú távon megcélzott kitettség kiépítésének időszakában (9-12 hónap) a kitettség fokozatosan emelkedik, a hosszú távon megcélzott 90%-os részvénypiaci- és kötvénypiaci kitettséget biztosító értékpapír alap kitettséget több lépésben építi ki oly módon, hogy havonta legfeljebb az Alap aktuális nettó eszközértéke 15%-ának megfelelő mértékű befektetést eszközöl.

## Kinek ajánljuk?

Az Alapot azoknak a középtávon gondolkodó befektetőknek ajánljuk, akik ésszerű kockázatok felvállalása mellett, a részvény- és kötvénypiacokon történő közvetett befektetéseken keresztül kívánnak lehetőséget kapni az ott elérhető hozamokból való részesedésre, és akik középtávú befektetéseikhez keresnek rugalmas, hatékony megoldást

## Összesített kockázati mutató

Alacsonyabb kockázat Magasabb kockázat



## Ajánlott minimum befektetési időtáv



## Hozamok

	3 hó	6 hó	1 év	3 év	5 év	Indulástól	2025	2024	2023	2022	2021
Alap hozama	-1,81%	0,53%	3,04%			3,35%					
	-2,11%	-3,09%	-11,89%			-15,28%					
	Időszaki hozam		Évesített hozam			Naptári éves hozamok					

Az alapkezelői, forgalmazói, letétkezelői és egyéb költségek levonása utáni, egy jegyre jutó nettó eszközértékből számított hozamok, éven belül időszaki, éven túl évesített adatok. A múltbeli hozamok alakulása nem jelent garanciát az alap jövőbeli teljesítményére, hozamára.

## Portfólió menedzser



Czifra Gábor portfóliómenedzser

A Budapesti Corvinus Egyetem pénzügy szakán szerzett diplomát 2007-ben, majd az Aegon Alapkezelőnél kezdte szakmai pályafutását, kötvényportfólió kezelőként aktívan vett részt a biztosítói és pénzügyi vagyongazdálkodásban hazai és régiós szinten. 2012 elejétől a Takarékszövetkezetek Alapkezelő csapatához, ahol a kötvény- és abszolút hozamú portfóliók kezelése volt a feladata, jelenleg is ezt a tevékenységet végzi az MKB Alapkezelő csapatának tagjaként. 2021. évi Private Banking Hungary Díjátadó keretében az év Alapkezelői díját vehette át.

## Deviza kitettség



## Alap adatai

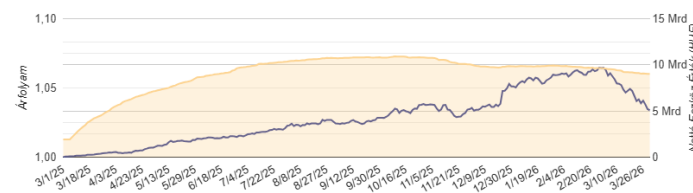
ISIN kód	HU0000736376
Alap devizaneme	HUF
Alap indulása	2025/03/01
Alap típusa	Kiegyensúlyozott vegyes alap
Elszámolás	T+3 nap
Nettó eszközérték	9 014 963 640
Árfolyam	1,033907

## Az Alapra jellemző mutatók

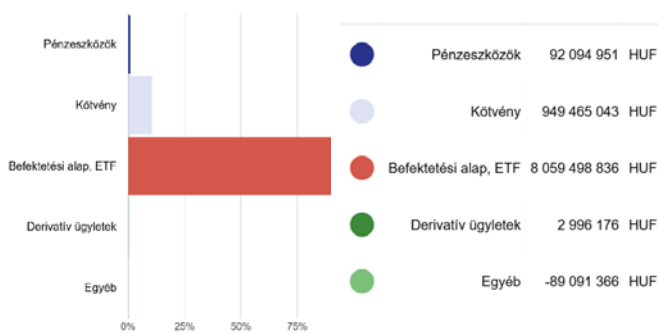
Nettó kitettség	100,16%
Max Draw Down indulástól	-2,89%

	6 hó	1 év	3 év
Az Alap szórása	1,93%	2,06%	0,00%
Az Alap Sharpe mutatója	-1,24	-1,49	

## Árfolyam és nettó eszközérték alakulása



## Portfólió összetétel



## 10%-ot meghaladó eszközök

- BUDPREMPROGRESSZIV
- MBHGLOBALTITANS
- MBHPREMDINAMIKUS

## Alapkezelői kommentár

Az alap stratégiájával összhangban a befektetési alapok kitettsége január végére az időarányosnak megfelelő ütemezés szerintnek megfelelő, és 88-90%-ra emelkedett. A kockázati kitettséget fejlett piaci részvény, kötvény és vegyes értékpapír típusú befektetési alapok teszik ki. A részvénykitettségéből adódó devizakitettséget az alap nem fedezi.

## Fogalomtár

**Árfolyam (egy jegyre jutó nettó eszözérték):** azt mutatja meg, hogy az Alap vagyontömegéből mennyi jut egy befektetési jegyre, ezen az értéken lehet megvenni illetve visszaváltani a befektetési jegyeket. A riportkészítés dátuma - előző hónap utolsó forgalmazási napja - szerint meghatározott árfolyamot mutatjuk be.

**Elszámolás:** a vételi / visszaváltási megbízás után mennyi idő alatt történik meg a pénzügyi teljesítés. (Pl.: a T+3 nap esetében a megbízás felvételét követő 3. forgalmazási napon érvényes árfolyamon kerül elszámolásra a tranzakció.)

**Befektetési időtáv:** a befektetési időtávot rövid-, közepes- és hosszú távra szokták tagolni. Rövid távnál jellemzően az egy év körüli, a közepes távnál az egy-három év körüli és a hosszú távnál az ezt meghaladó jellemzően 5 éven túli időtávra gondolnak. Az ajánlott minimum befektetési időtáv az Alap kockázatával (múltbeli árfolyamingadozásának tapasztalt mértékével összefüggésben kerül meghatározásra.

**ISIN:** (International Securities Identification Number): az értékpapírok egyedi, nemzetközi azonosítója.

**Összesített kockázati mutató:** iránymutatást ad e termék más termékekhez viszonyított kockázati szintjéről. Azt mutatja meg, hogy a termék milyen valószínűséggel fog pénzügyi veszteséget okozni a piacok mozgása miatt vagy azért, mert nem tudjuk Önt kifizetni. A mutató az alap elméleti portfólióját modellező visszatekintő értékek napi hozamainak ingadozását veszi alapul az elmúlt 10 évre vonatkozóan. Az alacsonyabb értékeknél jellemzően alacsonyabb a kockázat és tipikusan alacsonyabb a hozam, míg a magasabb értékek felé nő a kockázat és a hozamvárás is. Ez a besorolás változhat az Alap élettartama alatt.

**Nettó eszközérték:** a befektetési alapok vagyona csökkentve a kötelezettségeik értékével, az alapban kezelt teljes vagyon piaci értéke. A riportkészítés dátuma - előző hónap utolsó forgalmazási napja - szerint meghatározott értéket mutatjuk be.

**Portfólió:** a befektetési alapok által birtokolt eszközök összetételét, összességét jelenti.

**Szórás:** a hozamok átlagértékétől való átlagos eltérése, vagyis a múltban elért napi hozamok ingadozását méri, a táblázatban a riportkészítés dátumától - előző hónap utolsó forgalmazási napja - visszatekintő 6 havi, 1 éves, és 3 éves időszakra, (éven túl évesített) adatot mutatunk be.

**Sharpe mutató:** a kockázatmentes hozam feletti többlethozam és a szórás hányadosa, a táblázatban a riport készítés dátumától a riportkészítés dátumától - előző hónap utolsó forgalmazási napja - visszatekintő 6 havi, 1 éves, és 3 éves időszakra vonatkozó adatot mutatunk be.

**Max Drawdown mutató:** az Alap indulásától számítva, a múltban elért legmagasabb árfolyamértékhez képest a legnagyobb mértékű árfolyamesés százalékos mértékét mutatja meg.

## Jogi nyilatkozat

A forgalmazással kapcsolatos költségekről (vétel, tartás, eladás), az Alap befektetési politikájáról, valamint kockázatairól részletesen az Alap Tájékoztatójában és Kezelési Szabályzatában, továbbá a forgalmazási helyeken tájékozódhat. Jelen tájékoztatás nem teljes körű, ezért a megalapozott befektetési döntés érdekében kérjük, hogy olvassa el figyelmesen az Alap lehetséges kockázatairól és részletes feltételeiről az Alap Tájékoztatóját, Kezelési Szabályzatát és a Kiemelt Információkat Tartalmazó Dokumentumot, valamint az érintett forgalmazó befektetési szolgáltatási és a kiegészítő szolgáltatási tevékenység körébe tartozó termékekről és szolgáltatásokról szóló tájékoztatójának befektetési alapokról szóló részeit, továbbá érdeklődjön az egyes alapok értékpapírszámlán történő nyilvántartásának költségeiről. Csak e dokumentumok és információk együttes ismeretében hozható tudatos döntés arról, hogy a befektetés összhangban áll-e az Ön kockázattűrő képességével!

A tájékoztató dokumentációk elérhetők [www.mbalapkezezo.hu](http://www.mbalapkezezo.hu) honlapon és a forgalmazók közzétételi helyein.

Jelen tájékoztatás a Kbtv 4.§ (1) bek. 55. pontja szerinti kereskedelmi kommunikációnak minősül, azonban nem minősül ajánlat tételnek, ajánlattételi felhívásnak befektetési vagy adójogi tanácsadásnak. **Az Alap alapkezelője az MBH Alapkezelő Zrt. (tev. eng. sz.: H-EN-III-22/2022), vezető forgalmazója az MBH Bank Nyrt. (tev. eng. sz.: H-EN-I-57/2023., a Budapest Értéktőzsde tagja).**

## Befektetési politika


Az alap célja, hogy magyarországi, kiváló bérbé adhatósággal vagy hosszú távú bérleti szerződésekkel rendelkező, magas műszaki színvonalú és felszereltségű, stabil jövedelmet biztosító, jó földrajzi elhelyezkedésű ingatlanokba fektessen. Az alap legfontosabb befektetési célpontjai stabil jövedelmet biztosító ingatlanok, mint például bankfiókok, multinacionális hátterű bérlőkkel rendelkező irodaházak, és központi fekvésű kiskereskedelmi áruházláncok.

## Kinek ajánljuk?

aki már kis összegű befektetéssel is részese kíván lenni az ingatlanpiacnak; aki érdeklődik az ingatlan piac iránt, de inkább szakemberre bízva befektetési kezelését; kiegyensúlyozott, stabil, tendenciájában inflációt meghaladó hozamot szeretne alacsony banki kamatkörnyezetben is elérni; meglévő, pl. értékpapírban tartott megtakarításai mellé egy eltérő típusú alternatív befektetést szeretne; ez az alap olyan befektető számára ajánlott, aki hosszabb, akár 5 éves időtávú befektetésben gondolkodik

## Összesített kockázati mutató

Alacsonyabb kockázat Magasabb kockázat



## Ajánlott minimum befektetési időtáv



## Hozamok

	3 hó	6 hó	1 év	3 év	5 év	Indulástól	2025	2024	2023	2022	2021
	Időszaki hozam		Évesített hozam			Naptári éves hozamok					
Alap hozama	1,70%	5,23%	6,67%	10,20%	9,11%		6,93%	9,90%	16,58%		

Az alapkezelői, forgalmazói, letétkezelői és egyéb költségek levonása utáni, egy jegyre jutó nettó eszközértékből számított hozamok, éven belül időszaki, éven túl évesített adatok. A múltbeli hozamok alakulása nem jelent garanciát az alap jövőbeli teljesítményére, hozamára.

## Portfólió menedzser

0

Anda Árpád  
portfóliómenedzser

## Deviza kitettség



## Alap adatai

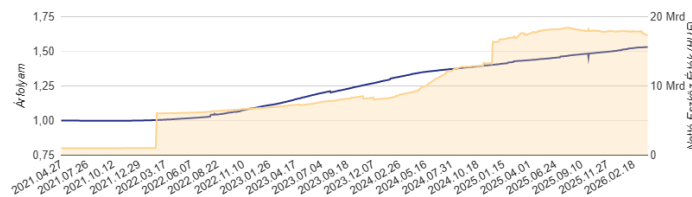
ISIN kód	HU0000727219
Alap devizaneme	HUF
Alap indulása	2021/04/07
Alap típusa	Közvetlen ingatlan alap
Elszámolás	vétel T+3 nap, visszaváltás T+130 nap
Nettó eszközérték	17 356 796 272
Árfolyam	1,531519

## Az Alapra jellemző mutatók

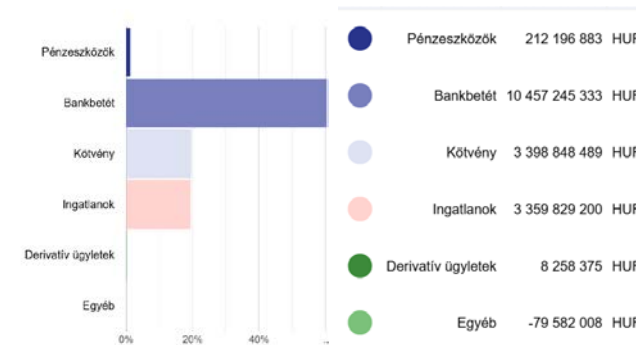
Nettó kitettség	100,07%
Max Draw Down indulástól	-1,85%

	6 hó	1 év	3 év
Az Alap szórása	2,72%	2,74%	1,82%
Az Alap Sharpe mutatója	0,85	0,20	1,20

## Árfolyam és nettó eszközérték alakulása



## Portfólió összetétel



## 10%-ot meghaladó eszközök

## Alapkezelői kommentár

Az elmúlt időszakban nem került sor ingatlan tranzakcióra. Az alap a meglévő ingatlanbefektetésein felül továbbra is rövidtávú forint eszközökbe helyezi a felhasználható forrásait, kihasználva a kedvező kamatkörnyezetet, mindeközben aktívan monitorozza az ingatlanpiacot megfelelő befektetési lehetőséget keresve.

## Fogalomtár

**Árfolyam (egy jegyre jutó nettó eszözérték):** azt mutatja meg, hogy az Alap vagyontömegéből mennyi jut egy befektetési jegyre, ezen az értéken lehet megvenni illetve visszaváltani a befektetési jegyeket. A riportkészítés dátuma - előző hónap utolsó forgalmazási napja - szerint meghatározott árfolyamot mutatjuk be.

**Elszámolás:** a vételi / visszaváltási megbízás után mennyi idő alatt történik meg a pénzügyi teljesítés. (Pl.: a T+3 nap esetében a megbízás felvételét követő 3. forgalmazási napon érvényes árfolyamon kerül elszámolásra a tranzakció.)

**Befektetési időtáv:** a befektetési időtávot rövid-, közepes- és hosszú távra szokták tagolni. Rövid távnál jellemzően az egy év körüli, a közepes távnál az egy-három év körüli és a hosszú távnál az ezt meghaladó jellemzően 5 éven túli időtávra gondolnak. Az ajánlott minimum befektetési időtáv az Alap kockázatával (múltbeli árfolyamingadozásának tapasztalt mértékével összefüggésben kerül meghatározásra.

**ISIN:** (International Securities Identification Number): az értékpapírok egyedi, nemzetközi azonosítója.

**Összesített kockázati mutató:** iránymutatást ad e termék más termékekhez viszonyított kockázati szintjéről. Azt mutatja meg, hogy a termék milyen valószínűséggel fog pénzügyi veszteséget okozni a piacok mozgása miatt vagy azért, mert nem tudjuk Önt kifizetni. A mutató az alap elméleti portfólióját modellező visszatekintő értékek napi hozamainak ingadozását veszi alapul az elmúlt 10 évre vonatkozóan. Az alacsonyabb értékeknél jellemzően alacsonyabb a kockázat és tipikusan alacsonyabb a hozam, míg a magasabb értékek felé nő a kockázat és a hozamelhárítás is. Ez a besorolás változhat az Alap élettartama alatt.

**Nettó eszközérték:** a befektetési alapok vagyona csökkentve a kötelezettségeik értékével, az alapban kezelt teljes vagyon piaci értéke. A riportkészítés dátuma - előző hónap utolsó forgalmazási napja - szerint meghatározott értéket mutatjuk be.

**Portfólió:** a befektetési alapok által birtokolt eszközök összetételét, összességét jelenti.

**Szórás:** a hozamok átlagértékétől való átlagos eltérése, vagyis a múltban elért napi hozamok ingadozását méri, a táblázatban a riportkészítés dátumától - előző hónap utolsó forgalmazási napja - visszatekintő 6 havi, 1 éves, és 3 éves időszakra, (éven túl évesített) adatot mutatunk be.

**Sharpe mutató:** a kockázatmentes hozam feletti többlethozam és a szórás hányadosa, a táblázatban a riport készítés dátumától a riportkészítés dátumától - előző hónap utolsó forgalmazási napja - visszatekintő 6 havi, 1 éves, és 3 éves időszakra vonatkozó adatot mutatunk be.

**Max Drawdown mutató:** az Alap indulásától számítva, a múltban elért legmagasabb árfolyamértékhez képest a legnagyobb mértékű árfolyamesés százalékos mértékét mutatja meg.

## Jogi nyilatkozat

A forgalmazással kapcsolatos költségekről (vétel, tartás, eladás), az Alap befektetési politikájáról, valamint kockázatairól részletesen az Alap Tájékoztatójában és Kezelési Szabályzatában, továbbá a forgalmazási helyeken tájékozódhat. Jelen tájékoztatás nem teljes körű, ezért a megalapozott befektetési döntés érdekében kérjük, hogy olvassa el figyelmesen az Alap lehetséges kockázatairól és részletes feltételeiről az Alap Tájékoztatóját, Kezelési Szabályzatát és a Kiemelt Információkat Tartalmazó Dokumentumot, valamint az érintett forgalmazó befektetési szolgáltatási és a kiegészítő szolgáltatási tevékenység körébe tartozó termékekről és szolgáltatásokról szóló tájékoztatójának befektetési alapokról szóló részeit, továbbá érdeklődjön az egyes alapok értékpapírszámlán történő nyilvántartásának költségeiről. Csak e dokumentumok és információk együttes ismeretében hozható tudatos döntés arról, hogy a befektetés összhangban áll-e az Ön kockázattűrő képességével!

A tájékoztató dokumentációk elérhetők [www.mbalapkezezo.hu](http://www.mbalapkezezo.hu) honlapon és a forgalmazók közzétételi helyein.

Jelen tájékoztatás a Kbtv 4.§ (1) bek. 55. pontja szerinti kereskedelmi kommunikációnak minősül, azonban nem minősül ajánlat tételnek, ajánlattételi felhívásnak befektetési vagy adójogi tanácsadásnak. **Az Alap alapkezelője az MBH Alapkezelő Zrt. (tev. eng. sz.: H-EN-III-22/2022), vezető forgalmazója az MBH Bank Nyrt. (tev. eng. sz.: H-EN-I-57/2023., a Budapest Értéktőzsde tagja).**

## Befektetési politika


Az Alap befektetési célja, hogy az ingatlanpiacokon közvetett módon - elsősorban kollektív befektetési formákon keresztül - történő befektetésekkal nyújtson részesedési lehetőséget a befektetők számára az ott elérhető hozamteljesítményekből egy kiegyensúlyozott portfólión keresztül. Az ingatlanpiaci befektetések fókusza elsősorban a Közép-európai régió, ám az Alapkezelő nem zárja ki a globális ingatlanpiacokon történő közvetett befektetési pozíciók felvételét sem. Az Alap célja a tőkenövekedés, így a befektetési eszközökön elért eredményeket a befektetési politikában meghatározott eszközökbe újra befekteti.

## Kinek ajánljuk?

Az Alapot azoknak a közép távon gondolkodó befektetőknek ajánljuk, akik alacsony kockázatok felvállalása mellett, az ingatlanpiacokon történő közvetett befektetéseken keresztül kívánnak lehetőséget kapni az ott elérhető hozamokból való részesedésre, és akik közép távú befektetéseikhez keresnek rugalmas, hatékony megoldást a reáleszközök piacáról.

## Összesített kockázati mutató

Alacsonyabb kockázat Magasabb kockázat



## Ajánlott minimum befektetési időtáv



## Hozamok

	3 hó	6 hó	1 év	3 év	5 év	Indulástól	2025	2024	2023	2022	2021
	Időszaki hozam		Évesített hozam			Naptári éves hozamok					
Alap hozama	1,12%	2,28%	4,80%			7,31%	5,10%				

Az alapkezelői, forgalmazói, letétkezelői és egyéb költségek levonása utáni, egy jegyre jutó nettó eszközértékből számított hozamok, éven belül időszaki, éven túl évesített adatok. A múltbeli hozamok alakulása nem jelent garanciát az alap jövőbeli teljesítményére, hozamára.

## Portfólió menedzser



Szalay Róbert  
portfóliómenedzser

Diplomáját 2000-ben szerezte a zalaegerszegi Pénzügyi és Számviteli Főiskolán, melyet 2005-ben egyetemi végzettséggel egészített ki a Nyugat-Magyarországi Egyetemen. CFA 1. szintű vizsgával rendelkezik. Szakmai tapasztalatát a Fundamenta Lakástakarékpénztár treasury osztályán, a Fővárosi Gázművek pénzügyi igazgatóságán, illetve az AXA Biztosítónál és jogelődjeinél szerezte. 2008-ban részt vett az AXA befektetési alapkezelőjének felállításában, illetve az alapkezelő saját alapjainak elindításában, majd 2010-től a Pannónia Nyugdíjpénztár vagyongazdálkodási csapatában dolgozott. Az MBH Alapkezelő Zrt. jogelődjeként működő Pannónia Befektetési Szolgáltató Zrt.-hez 2012-ben csatlakozott, mint vezető likviditási és kötvényportfólió-menedzser. Az MBH Alapkezelőnél intézményi kötvény- és devizaportfóliókat, valamint feltörekvő kötvény- és abszolút hozamú alapokat kezel.

## Deviza kitétség



## Alap adatai

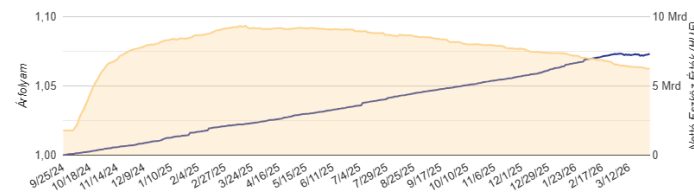
ISIN kód	HU0000735337
Alap devizaneme	HUF
Alap indulása	2024/09/26
Alap típusa	Kiegyensúlyozott vegyes alap
Elszámolás	vétel T+3 nap, visszaváltás T+4 nap
Nettó eszközérték	6 256 585 269
Árfolyam	1,073095

## Az Alapra jellemző mutatók

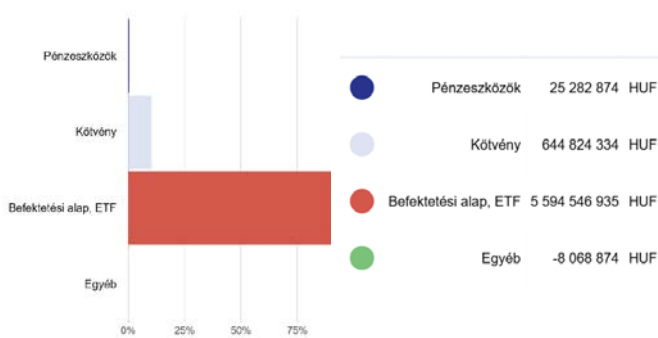
Nettó kitétség	100,22%
Max Draw Down indulástól	-0,14%

	6 hó	1 év	3 év
Az Alap szórása	0,26%	0,32%	0,33%
Az Alap Sharpe mutatója	-2,46	-4,08	

## Árfolyam és nettó eszközérték alakulása



## Portfólió összetétel



## 10%-ot meghaladó eszközök

BUDAPEST BONITAS A  
MKBINGATLAN

## Alapkezelői kommentár

Márciusban kismértékben megnőtt az ingatlanpiaci kitétség súlya az Alapban. Emellett a szabályozási változtatásokra felkészülve a hónap második felében megnöveltük a hosszú és rövid állampapírok súlyát - hároméves állampapírt és diszkont-kincstárjegyet vettünk, a jegybank által kibocsátott papírok állományát csökkentettük.

## Fogalomtár

**Árfolyam (egy jegyre jutó nettó eszözérték):** azt mutatja meg, hogy az Alap vagyontömegéből mennyi jut egy befektetési jegyre, ezen az értéken lehet megvenni illetve visszaváltani a befektetési jegyeket. A riportkészítés dátuma - előző hónap utolsó forgalmazási napja - szerint meghatározott árfolyamot mutatjuk be.

**Elszámolás:** a vételi / visszaváltási megbízás után mennyi idő alatt történik meg a pénzügyi teljesítés. (Pl.: a T+3 nap esetében a megbízás felvételét követő 3. forgalmazási napon érvényes árfolyamon kerül elszámolásra a tranzakció.)

**Befektetési időtáv:** a befektetési időtávot rövid-, közepes- és hosszú távra szokták tagolni. Rövid távnál jellemzően az egy év körüli, a közepes távnál az egy-három év körüli és a hosszú távnál az ezt meghaladó jellemzően 5 éven túli időtávra gondolnak. Az ajánlott minimum befektetési időtáv az Alap kockázatával (múltbeli árfolyamingadozásának tapasztalt mértékével összefüggésben kerül meghatározásra.

**ISIN:** (International Securities Identification Number): az értékpapírok egyedi, nemzetközi azonosítója.

**Összesített kockázati mutató:** iránymutatást ad e termék más termékekhez viszonyított kockázati szintjéről. Azt mutatja meg, hogy a termék milyen valószínűséggel fog pénzügyi veszteséget okozni a piacok mozgása miatt vagy azért, mert nem tudjuk Önt kifizetni. A mutató az alap elméleti portfólióját modellező visszatekintő értékek napi hozamainak ingadozását veszi alapul az elmúlt 10 évre vonatkozóan. Az alacsonyabb értékeknél jellemzően alacsonyabb a kockázat és tipikusan alacsonyabb a hozam, míg a magasabb értékek felé nő a kockázat és a hozamelhárítás is. Ez a besorolás változhat az Alap élettartama alatt.

**Nettó eszközérték:** a befektetési alapok vagyona csökkentve a kötelezettségeik értékével, az alapban kezelt teljes vagyon piaci értéke. A riportkészítés dátuma - előző hónap utolsó forgalmazási napja - szerint meghatározott értéket mutatjuk be.

**Portfólió:** a befektetési alapok által birtokolt eszközök összetételét, összességét jelenti.

**Szórás:** a hozamok átlagértékétől való átlagos eltérése, vagyis a múltban elért napi hozamok ingadozását méri, a táblázatban a riportkészítés dátumától - előző hónap utolsó forgalmazási napja - visszatekintő 6 havi, 1 éves, és 3 éves időszakra, (éven túl évesített) adatot mutatunk be.

**Sharpe mutató:** a kockázatmentes hozam feletti többlethozam és a szórás hányadosa, a táblázatban a riport készítés dátumától a riportkészítés dátumától - előző hónap utolsó forgalmazási napja - visszatekintő 6 havi, 1 éves, és 3 éves időszakra vonatkozó adatot mutatunk be.

**Max Drawdown mutató:** az Alap indulásától számítva, a múltban elért legmagasabb árfolyamértékhez képest a legnagyobb mértékű árfolyamesés százalékos mértékét mutatja meg.

## Jogi nyilatkozat

A forgalmazással kapcsolatos költségekről (vétel, tartás, eladás), az Alap befektetési politikájáról, valamint kockázatairól részletesen az Alap Tájékoztatójában és Kezelési Szabályzatában, továbbá a forgalmazási helyeken tájékozódhat. Jelen tájékoztatás nem teljes körű, ezért a megalapozott befektetési döntés érdekében kérjük, hogy olvassa el figyelmesen az Alap lehetséges kockázatairól és részletes feltételeiről az Alap Tájékoztatóját, Kezelési Szabályzatát és a Kiemelt Információkat Tartalmazó Dokumentumot, valamint az érintett forgalmazó befektetési szolgáltatási és a kiegészítő szolgáltatási tevékenység körébe tartozó termékekről és szolgáltatásokról szóló tájékoztatójának befektetési alapokról szóló részeit, továbbá érdeklődjön az egyes alapok értékpapírszámlán történő nyilvántartásának költségeiről. Csak e dokumentumok és információk együttes ismeretében hozható tudatos döntés arról, hogy a befektetés összhangban áll-e az Ön kockázattűrő képességével!

A tájékoztató dokumentációk elérhetők [www.mbhalapkezezo.hu](http://www.mbhalapkezezo.hu) honlapon és a forgalmazók közzétételi helyein.

Jelen tájékoztatás a Kbtv 4.§ (1) bek. 55. pontja szerinti kereskedelmi kommunikációnak minősül, azonban nem minősül ajánlat tételnek, ajánlattételi felhívásnak befektetési vagy adójogi tanácsadásnak. **Az Alap alapkezelője az MBH Alapkezelő Zrt. (tev. eng. sz.: H-EN-III-22/2022), vezető forgalmazója az MBH Bank Nyrt. (tev. eng. sz.: H-EN-I-57/2023., a Budapest Értéktőzsde tagja).**

## Befektetési politika


Az Alap célja, hogy a befektetők által rendelkezésre bocsátott tőkét kizárólag magyarországi ingatlanok fejlesztésére, építésére, vagy megvásárlására fordítva maximális hozamot érjen el. Az Alap befektetési céljainak megvalósítása érdekében az Alapkezelő az Alap portfóliójában lévő ingatlan befektetéseknek legalább 80%-át lakóépület, bérlakás, vagy kollégiumi épület fejlesztésére, építésére vagy vásárlására fordítja, melybe beszámítanak a lakásokhoz tartozó közös területek, illetve a garázsok, tárolók. Az ingatlan befektetések legfeljebb 20%-ával megegyező összeget más ingatlanpiaci szegmensbe tartozó energiahatékony ingatlanok fejlesztésére, építésére vagy vásárlására fordíthatja, ideértve az adott ingatlanhoz tartozó közös területeket, illetve a garázsokat, tárolókat is

## Kinek ajánljuk?

Az Alap azon befektetők számára lehet jó választás, akik közepes kockázat felvállalása mellett, hosszabb befektetési időtávon közvetlen ingatlanbefektetésekkel, ingatlan fejlesztésekkel versenyképes hozam elérésének lehetőségét szeretnék megteremteni.

## Összesített kockázati mutató

Alacsonyabb kockázat Magasabb kockázat



## Ajánlott minimum befektetési időtáv



## Hozamok

	3 hó	6 hó	1 év	3 év	5 év	Indulástól	2025	2024	2023	2022	2021
	Időszaki hozam		Évesített hozam			Naptári éves hozamok					

Alap hozama 0,81% -0,65%

Az alapkezelői, forgalmazói, letétkezelői és egyéb költségek levonása utáni, egy jegyre jutó nettó eszközértékből számított hozamok, éven belül időszaki, éven túl évesített adatok. A múltbeli hozamok alakulása nem jelent garanciát az alap jövőbeli teljesítményére, hozamára.

## Portfólió menedzser

0

Anda Árpád  
portfóliómenedzser

## Deviza kitettség



## Alap adatai

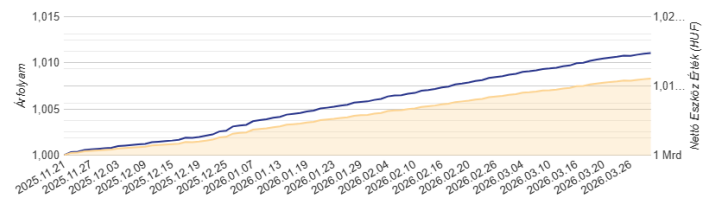
ISIN kód	HU0000738950
Alap devizaneme	HUF
Alap indulása	2025/11/20
Alap típusa	Közvetlen ingatlan alap
Elszámolás	vétel T+3 nap, visszaváltás T+130 nap
Nettó eszközérték	1 011 066 742
Árfolyam	1,011067

## Az Alapra jellemző mutatók

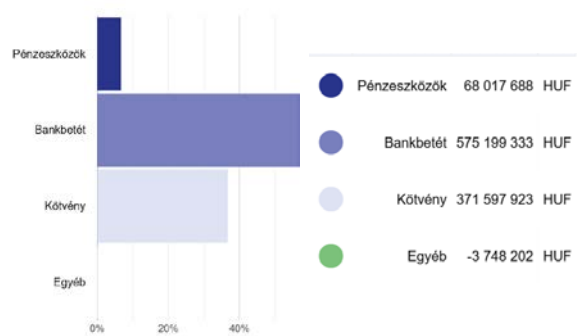
Nettó kitettség	100,05%
Max Draw Down indulástól	0,00%

	6 hó	1 év	3 év
Az Alap szórása			
Az Alap Sharpe mutatója			

## Árfolyam és nettó eszközérték alakulása



## Portfólió összetétel



## 10%-ot meghaladó eszközök

## Alapkezelői kommentár

Az elmúlt időszakban nem került sor ingatlan tranzakcióra. Az alap rövidtávú forint eszközökbe helyezi a felhasználható forrásait, kihasználva a kedvező kamatkörnyezetet, mindeközben aktívan monitorozza az ingatlanpiacot megfelelő befektetési lehetőséget keresve.

## Fogalomtár

**Árfolyam (egy jegyre jutó nettó eszözérték):** azt mutatja meg, hogy az Alap vagyontömegéből mennyi jut egy befektetési jegyre, ezen az értéken lehet megvenni illetve visszaváltani a befektetési jegyeket. A riportkészítés dátuma - előző hónap utolsó forgalmazási napja - szerint meghatározott árfolyamot mutatjuk be.

**Elszámolás:** a vételi / visszaváltási megbízás után mennyi idő alatt történik meg a pénzügyi teljesítés. (Pl.: a T+3 nap esetében a megbízás felvételét követő 3. forgalmazási napon érvényes árfolyamon kerül elszámolásra a tranzakció.)

**Befektetési időtáv:** a befektetési időtávot rövid-, közepes- és hosszú távra szokták tagolni. Rövid távnál jellemzően az egy év körüli, a közepes távnál az egy-három év körüli és a hosszú távnál az ezt meghaladó jellemzően 5 éven túli időtávra gondolnak. Az ajánlott minimum befektetési időtáv az Alap kockázatával (múltbeli árfolyamingadozásának tapasztalt mértékével összefüggésben kerül meghatározásra.

**ISIN:** (International Securities Identification Number): az értékpapírok egyedi, nemzetközi azonosítója.

**Összesített kockázati mutató:** iránymutatást ad e termék más termékekhez viszonyított kockázati szintjéről. Azt mutatja meg, hogy a termék milyen valószínűséggel fog pénzügyi veszteséget okozni a piacok mozgása miatt vagy azért, mert nem tudjuk Önt kifizetni. A mutató az alap elméleti portfólióját modellező visszatekintő értékek napi hozamainak ingadozását veszi alapul az elmúlt 10 évre vonatkozóan. Az alacsonyabb értékeknél jellemzően alacsonyabb a kockázat és tipikusan alacsonyabb a hozam, míg a magasabb értékek felé nő a kockázat és a hozamvárás is. Ez a besorolás változhat az Alap élettartama alatt.

**Nettó eszközérték:** a befektetési alapok vagyona csökkentve a kötelezettségeik értékével, az alapban kezelt teljes vagyon piaci értéke. A riportkészítés dátuma - előző hónap utolsó forgalmazási napja - szerint meghatározott értéket mutatjuk be.

**Portfólió:** a befektetési alapok által birtokolt eszközök összetételét, összességét jelenti.

**Szórás:** a hozamok átlagértékétől való átlagos eltérése, vagyis a múltban elért napi hozamok ingadozását méri, a táblázatban a riportkészítés dátumától - előző hónap utolsó forgalmazási napja - visszatekintő 6 havi, 1 éves, és 3 éves időszakra, (éven túl évesített) adatot mutatunk be.

**Sharpe mutató:** a kockázatmentes hozam feletti többlethozam és a szórás hányadosa, a táblázatban a riport készítés dátumától a riportkészítés dátumától - előző hónap utolsó forgalmazási napja - visszatekintő 6 havi, 1 éves, és 3 éves időszakra vonatkozó adatot mutatunk be.

**Max Drawdown mutató:** az Alap indulásától számítva, a múltban elért legmagasabb árfolyamértékhez képest a legnagyobb mértékű árfolyamesés százalékos mértékét mutatja meg.

## Jogi nyilatkozat

A forgalmazással kapcsolatos költségekről (vétel, tartás, eladás), az Alap befektetési politikájáról, valamint kockázatairól részletesen az Alap Tájékoztatójában és Kezelési Szabályzatában, továbbá a forgalmazási helyeken tájékozódhat. Jelen tájékoztatás nem teljes körű, ezért a megalapozott befektetési döntés érdekében kérjük, hogy olvassa el figyelmesen az Alap lehetséges kockázatairól és részletes feltételeiről az Alap Tájékoztatóját, Kezelési Szabályzatát és a Kiemelt Információkat Tartalmazó Dokumentumot, valamint az érintett forgalmazó befektetési szolgáltatási és a kiegészítő szolgáltatási tevékenység körébe tartozó termékekről és szolgáltatásokról szóló tájékoztatójának befektetési alapokról szóló részeit, továbbá érdeklődjön az egyes alapok értékpapírszámlán történő nyilvántartásának költségeiről. Csak e dokumentumok és információk együttes ismeretében hozható tudatos döntés arról, hogy a befektetés összhangban áll-e az Ön kockázattűrő képességével!

A tájékoztató dokumentációk elérhetők [www.mbalapkezezo.hu](http://www.mbalapkezezo.hu) honlapon és a forgalmazók közzétételi helyein.

Jelen tájékoztatás a Kbtv 4.§ (1)bek. 55. pontja szerinti kereskedelmi kommunikációnak minősül, azonban nem minősül ajánlat tételnek, ajánlattételi felhívásnak befektetési vagy adójogi tanácsadásnak. **Az Alap alapkezelője az MBH Alapkezelő Zrt. (tev. eng. sz.: H-EN-III-22/2022), vezető forgalmazója az MBH Bank Nyrt. (tev. eng. sz.: H-EN-I-57/2023., a Budapest Értéktőzsde tagja).**