








# Éves jelentés

2023





## Tisztelt Részvényesek!


Azt jelenthetjük Önöknek, hogy a 2023-as esztendő kiugróan sikeres volt a Nyomda életében. A következő oldalakon láthatják mindezt részletesen, illusztrálva a legfontosabb mutatószámokkal. Köszönet érte a vállalatcsoport valamennyi dolgozójának Budapesten, Gyomaendrődön, Pásztón és az országhatárokon túl is.

A Nyomda árbevételének tavaly több mint a fele már az exportból származott. Termékeink külföldi elismertségét innovatív megoldásainknak köszönhetjük. Egy csendes jubileumról is érdemes megemlékezni. 25 éve hoztuk létre az ANY Okmánybiztonsági Laboratóriumát. Ezen a területen kivételesen és elsősorban nem nyomdász kollégák dolgoznak, hanem tudományos szakemberek, közöttük nem ritka, aki tudományos fokozattal is rendelkezik. Fontos kutatásokat végeznek és ezzel egyetemben jól eladható termékeket állítanak elő. Az elmúlt évek fejlesztéseinek eredménye 9 aktív oltalom. A labor munkatársaival szoros együttműködésben készülnek az okmányok biztonsági grafikái is. A biztonsági festékeket öt kontinens országában használják nyomdák, határőrizeti szervezetek, kormányhivatalok és más hatóságok. Többek közt olyan speciális, egyedi biztonsági festék megoldásokat, mint a világon egyedülálló penta-fluoreszcens festék. Több mint 4 tonna festék készült tavaly a laborban, amelynek a segítségével sok ezer tonna biztonsági nyomtatványt, okmányt gyárthatnak, hiszen ezeket a biztonsági festékeket kis mennyiségekben használják a nyomtatásnál vagy éppen az okmányok megszemélyesítésénél, bélyegzésénél. Biztonsági pelyhezőből, pettyezőből és pigmentből több mint 3 tonna hagyta el az országot. Ezeket az adalék anyagokat, a papírgyárak biztonsági papír gyártásához használják fel, hogy egyedivé és nehezen hamisíthatóvá tegyék termékeiket. Olyan különleges tintapatronokat, tónerkazettákat is gyártunk, amelyeket digitális biztonsági nyomtatókban lehet használni. Ezekkel a nyomtatókkal megszemélyesített termékek (például a magyar forgalmi engedélyek) különleges tulajdonságai speciális ellenőrző eszközökkel válnak láthatóvá, azonosíthatóvá.

Cégünk jelen van a legfontosabb szakmai rendezvényeken, kiállításokon és megkerülhetetlen szereplője a biztonsági nyomdaiparnak. Kihívásokkal teli világunkban a biztonság minden területen felértékelődik. Ehhez nyújt állandó támogatást immáron 25 esztendője a kutatási és fejlesztési egységünk: az ANY Okmánybiztonsági Laboratóriuma.

Budapest, 2024. április 30.

dr. Erdős Ákos,  
az Igazgatóság elnöke





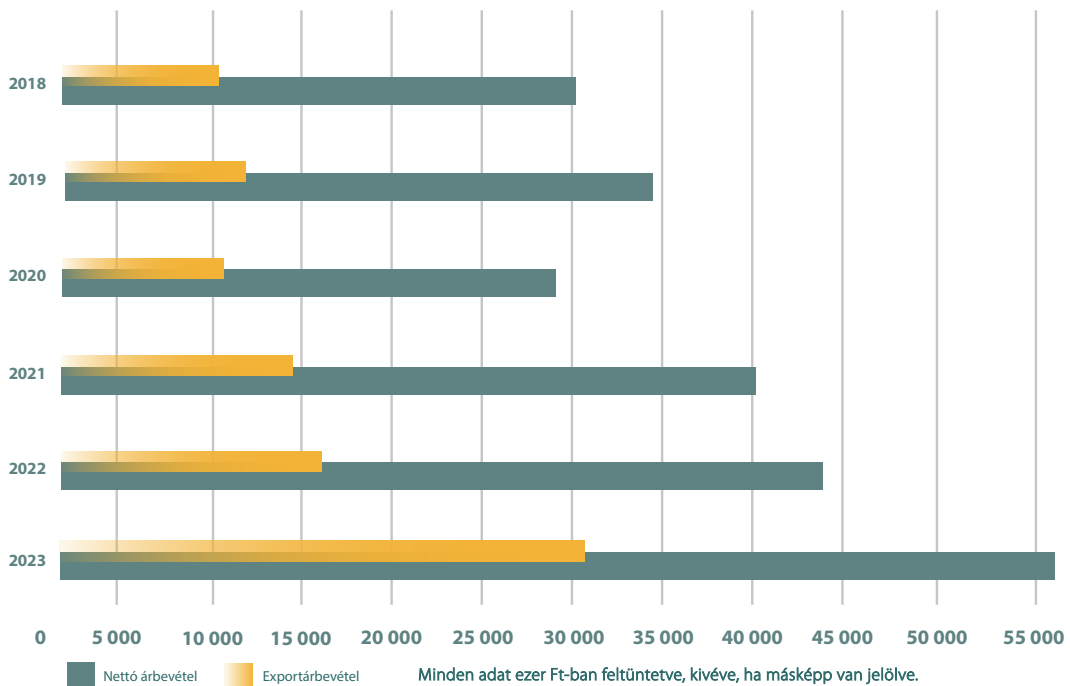


# 55 MILLIÁRD FT FELETTI ÁRBEVÉTEL

## kiemelkedő exportteljesítmény

Az ANY 2023. évi nettó árbevétele 55,5 milliárd Ft, amely 12,3 milliárd Ft-tal (28%-kal) magasabb, mint az előző év hasonló időszakának forgalma. A 2023-as év kiemelkedő volt a Nyomda számára, különösen az exporttevékenység terén. A társaság 173 éves történetében először fordult elő, hogy az export értéke meghaladta a belföldi értékesítésből származó bevételt, 55%-os arányt képviselve. A megvalósult projektek tovább erősítik a piaci pozíciót, és hozzájárulnak a globális biztonság eléréséhez.






Az exportárbevétel az ANY Biztonsági Nyomda közvetlen, közös, illetve leányvállalatainak exporttevékenységét tartalmazza. Az exportárbevétel 2023. december 31-ig 30 293 millió Ft, mely 14 211 millió Ft-tal magasabb az előző év hasonló időszakához képest, 55%-os exportarányt képviselve.

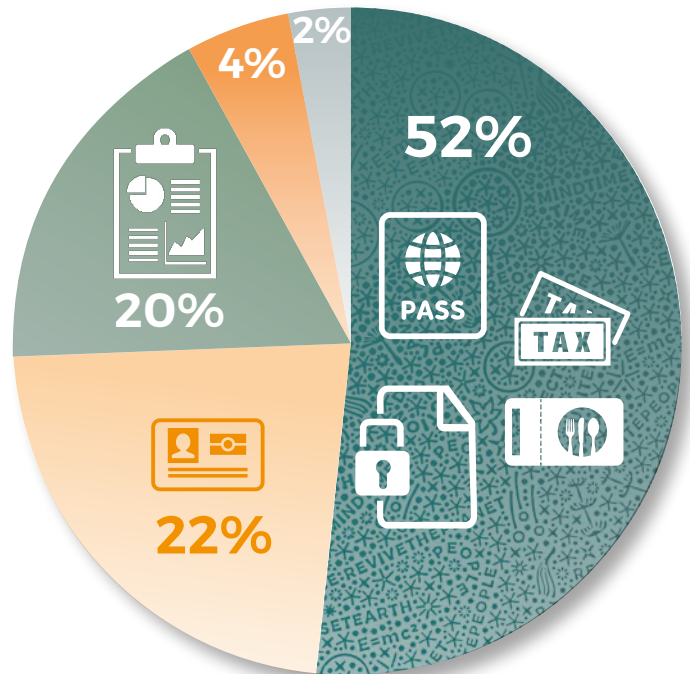


# ÚJ KORSZAK AZ ÚTLEVÉLGYÁRTÁSBAN

## technológiai fejlődés és növekvő számú projektek a világban

### Árbevétel termékszegmensenként

-  biztonsági termékek és megoldások
-  kártyagyártás és -megszemélyesítés
-  nyomtatványok
-  hagyományos nyomdatermékek
-  egyéb



### Bővülő portfólió a piaci igényeknek megfelelően

Komplex megoldásokat szállítunk, teljes okmánykibocsátó rendszert, biometrikus adatfelvételezéstől, termék megszemélyesítésén át, a dokumentum ellenőrzéséig. Megjelentek hibrid megoldásaink, a fizikai terméket ötvözzük digitális biztonsági elemekkel, ellenőrzéssel.



## 298 Ft részvényenkénti eredmény

Az üzemi eredmény 6402 millió Ft, amely 2816 millió Ft-tal magasabb, mint az előző év hasonló időszakában.

A bruttó fedezet 17684 millió Ft, amely 32%-os fedezeti hányadnak felel meg. Az általános és fel nem osztott költségek összege 2023. december 31-ig 10248 millió Ft, amely a nettó árbevétel 18%-a. Az anyagjellegű ráfordítások 34151 millió Ft, amely 5951 millió Ft-tal (21%-kal) magasabb értéket mutatnak tárgyévben, a megnövekedett alapanyagárak és az exportprojektekhez kapcsolódó igénybevett és közvetített szolgáltatások miatt.

A személyi jellegű ráfordítások összege 12717 millió Ft, amely 2977 millió Ft-tal (31%) magasabb, mint a bázisidőszakban, a létszámnövekedés, a megvalósult bérfejlesztések, a forgalom növekedése miatt elszámolt teljesítményalapú bérek és kifizetett pótlékok miatt.

Az EBITDA az üzemi eredmény és az értékcsökkenés változása következtében 8775 millió Ft, amely 3142 millió Ft-tal nőtt az előző időszakhoz képest. Az árbevétel-arányos EBITDA így 16%-os.





# Testületek, vezetőség

## IGAZGATÓSÁG




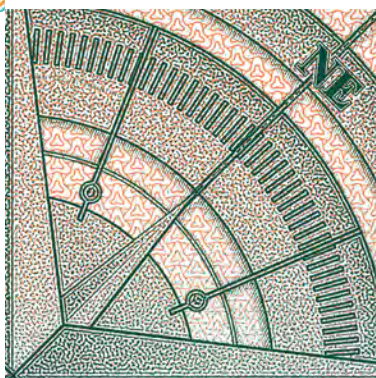
Dr. Erdős Ákos *elnök*  
Zsámboki Gábor *elnökhelyettes*  
Erdős Tamás  
Robert Elton Brooker III.  
Dr. Kepecs Gábor  
Erwin Fidelis Reisch

## FELÜGYELŐ BIZOTTSÁG

Dr. Stumpf István *elnök*  
Dr. Gömöri Istvánné *elnökhelyettes*  
Berkesi Ferenc  
Dr. Repa Imre  
Hegedűs Katalin  
Hanzsek László  
Kun Gábor


## VEZETŐSÉG

Zsámboki Gábor *vezérigazgató*  
Fejes Zoltán *kereskedelmi vezérigazgató-helyettes*  
Dr. Ignácz István *biztonsági vezérigazgató-helyettes*  
Megyeri Balázs *kutatási és fejlesztési vezérigazgató-helyettes*  
Karakó Tamás *gazdasági vezérigazgató-helyettes*  
Péter Gábor *informatikai vezérigazgató-helyettes*  
Sajó Nikoletta *operatív vezérigazgató-helyettes*



## főbb pénzügyi számok és mutatók (IFRS konszolidált)

Megnevezés	2022. év, millió Ft	2023. év, millió Ft
<b>Vagyoni helyzet</b>		
Befektetett eszközök	14 497	14 158
Eszközök összesen	34 128	41 478
Saját tőke	10 595	12 917
<b>Főbb eredménykategóriák</b>		
Értékesítés nettó árbevétele	43 180	55 475
EBITDA	5 633	8 775
Adózott eredmény	2 244	4 267
<b>Főbb mutatók</b>		
Árbevételarányos-nyereség % (ROS)	5,2%	7,7%
Saját-tőke-arányos nyereség %(ROE)	21,2%	33,0%
1 részvényre jutó eredmény (EPS) – Ft	156	298



# ANY BIZTONSÁGI NYOMDA NYILVÁNOSAN MŰKÖDŐ RÉSZVÉNYTÁRSASÁG

## Konzolidált pénzügyi kimutatások

2023. december 31.

### TARTALOM

ANY Biztonsági Nyomda Nyilvánosan Működő Részvénytársaság .....	8
Konzolidált pénzügyi kimutatások .....	8
Konzolidált pénzügyi kimutatások .....	10
Konzolidált pénzügyi helyzet kimutatása 2023. 12. 31. és 2022. 12. 31. ....	10
A külpiacok forgalma .....	10
Konzolidált átfogó eredménykimutatás 2023. 12. 31. és 2022. 12. 31. ....	11
Jegyzetek a konszolidált pénzügyi kimutatásokhoz a 2023. 12. 31-én végződő évre .....	14
1 Általános rész .....	14
2 Főbb számviteli alapelvek .....	16
A konszolidált pénzügyi kimutatások készítésének alapja .....	16
A konszolidáció alapja .....	16
Pénz- és pénzeszköz-egyenértékes .....	16
Konzolidált cash flow kimutatás .....	16
Készletek .....	17
Ingtatlanok, gépek és berendezések .....	17
Eszközhasználati jog .....	17
Lízingkötelezettségek (lízingbevevőként) .....	18
Immateriális javak (goodwill kivételével) .....	18
Goodwill .....	18
Pénzügyi eszközök és kötelezettségek .....	18
Amortizált bekerülési értéken történő értékelés .....	19
Egyéb átfogó eredménnyel szemben valós értéken értékelt adósságinstrumentumok .....	19
Egyéb átfogó eredménnyel szemben valós értéken értékelt tőkebefektetések .....	19
Erdménnyel szemben valós értéken értékelt eszközök .....	19
Valós értéken történő értékelés .....	19
Pénzügyi instrumentumok értékvesztése .....	20
A pénzügyi instrumentumok kivezetése .....	20
Nyereségadók .....	20
Saját részvény .....	21
Árbevétel elszámolása .....	21
Kamatjövedelem .....	22
Céltartalékok .....	22
Üzleti kombináció keretében megszerzett függő kötelezettségek .....	22
Állami támogatások .....	23
Szegmensriport .....	23
Részvényenkénti eredmény .....	23
Külföldi pénznemben történő tranzakciók .....	23
Az IFRS standardok 2023. január 1-jétől érvényes módosuló szabályainak, illetve új standardok bevezetésének hatása a pénzügyi kimutatásra .....	24
Kibocsátott és az EU által elfogadott, de még nem hatályos új és módosított IFRS számviteli standardok .....	24
Kibocsátott, de az EU által nem elfogadott új és módosított IFRS számviteli standardok .....	24
Lényeges számviteli feltételezések és becslések a számviteli politika alkalmazásakor .....	25
A számviteli politika alkalmazása során használt lényeges feltételezések .....	25
Bizonytalanságok a becslésekben .....	25
3 Pénz- és pénzeszköz-egyenértékesek .....	25
4 Követelések vevőkkel kötött szerződésekből .....	25
5 Készletek .....	26
6 Folyó adókövetelések, egyéb forgóeszközök és aktív időbeli elhatárolások .....	26
7 Ingatlanok, gépek és berendezések .....	27
8 Eszközhasználati jog .....	28
9 Goodwill .....	28





Bekerülési érték .....	29
Halmazott goodwillértékvesztés .....	29
10 Immateriális javak .....	30
11 Szerződéses kötelezettségek, folyó adókötelezettségek, egyéb kötelezettségek, állami támogatások és passzív időbeli elhatárolások .....	31
Kapott támogatás .....	31
12 Rövid és hosszú lejáratú hitelek .....	32
13 Jegyzett tőke .....	32
14 Saját részvények .....	32
15 Eredménytartalék, nem ellenőrző részesedés .....	33
16 Vevői szerződésekből származó bevétel .....	33
17 Egyéb bevétel / ráfordítás, nettó .....	34
18 Kamatbevétel/-ráfordítás .....	34
19 Értékesítés közvetlen önköltsége, valamint általános és fel nem osztott költségek .....	35
20 Nyereségadók .....	35
21 Egyéb átfogó tárgyévi eredmény .....	36
22 Részvényenkénti eredmény .....	37
23 Független kötelezettségek és céltartalékok .....	37
24 Rövid és hosszú lejáratú lízingkötelezettségek .....	37
25 Kapcsolt felekkel folytatott tranzakciók .....	38
26 Felügyelőbizottsági és Igazgatósági tagok díjazása .....	39
27 Kockázatkezelés .....	40
Árfolyamkockázat .....	40
Kamatkockázat .....	41
Likviditási kockázat .....	41
Hitelezési kockázat .....	41
28 Fordulónap után bekövetkezett jelentősebb események .....	42
A 2024. március 8-i Igazgatósági ülés határozatai: .....	42
ANY Biztonsági Nyomda Nyilvánosan Működő Részvénytársaság .....	43
Konzolidált üzleti jelentés .....	43
a 2023. december 31-én végződő pénzügyi évre .....	43
A Csoport általános adatai .....	44
Leányvállalatok .....	44
A Csoport 2023. évi teljesítményének elemzése .....	44
Az eredménykimutatás elemzése .....	44
A mérleg elemzése .....	45
Kockázatkezelés .....	46
Kiegészítő információk az ANY Csoport üzleti jelentéséhez .....	46
Kutatás és kísérleti fejlesztés .....	47
Mérleg fordulónapja után bekövetkezett lényeges események .....	47
Saját részvények alakulása 2023. évben .....	47
A vezető tisztségviselők hatásköre, kinevezése és elmozdítása .....	47
Az alapszabály módosítása .....	47
5% feletti tulajdonosok szerkezete .....	48
FELELŐSSÉGVÁLLALÁSI NYILATKOZAT .....	49

# KONSZOLIDÁLT PÉNZÜGYI KIMUTATÁSOK

2023. december 31.

## Konzolidált pénzügyi helyzet kimutatása 2023. 12. 31. és 2022. 12. 31.

Ezer Ft-ban	Megjegyzés	2023. december 31.	2022. december 31.
<b>Forgóeszközök:</b>			
Pénz- és pénzeszköz-egyenértékesek	3	6 056 275	6 393 330
Követelések vevőkkel kötött szerződésekből	4	12 674 854	5 607 294
Készletek	5	6 625 554	6 487 058
Egyéb forgóeszközök és aktív időbeli elhatárolások (folyó adókövetelések nélkül)	6	1 826 006	982 797
Folyó adókövetelések	6	137 847	160 315
<b>Összes forgóeszköz</b>		<b>27 320 536</b>	<b>19 630 794</b>
<b>Befektetett eszközök:</b>			
Ingatlanok, gépek és berendezések	7	12 839 007	13 083 997
Eszközhasználati jog	8	489 831	578 557
Goodwill	9	639 352	569 823
Immateriális javak	10	171 420	247 615
Egyéb eszközök		18 223	16 914
<b>Befektetett eszközök összesen</b>		<b>14 157 833</b>	<b>14 496 906</b>
<b>Eszközök összesen</b>		<b>41 478 369</b>	<b>34 127 700</b>
<b>Rövid lejáratú kötelezettségek:</b>			
Szállítók	27	5 908 538	4 326 200
Rövid lejáratú lízingkötelezettségek	24	134 219	287 807
Szerződéses kötelezettségek	11	2 644 678	7 411 258
Egyéb kötelezettségek és passzív időbeli elhatárolások (folyó adókötelezettségek nélkül)	11	4 614 676	2 498 326
Folyó adókötelezettségek	11	1 687 520	1 142 542
Rövid lejáratú hitel	12	8 474 190	2 540 520
<b>Rövid lejáratú kötelezettségek összesen</b>		<b>23 463 821</b>	<b>18 206 653</b>
<b>Hosszú lejáratú kötelezettségek:</b>			
Halasztottadó-kötelezettség	20	941 763	839 984
Hosszú lejáratú lízingkötelezettségek	24	104 886	112 396
Hosszú lejáratú hitelek	12	4 049 259	4 357 787
Egyéb hosszú lejáratú kötelezettség		1 978	15 444
<b>Hosszú lejáratú kötelezettségek összesen</b>		<b>5 097 886</b>	<b>5 325 611</b>
<b>Saját tőke:</b>			
Jegyzett tőke	13	1 449 876	1 449 876
Tőketartalék		250 686	250 686
Eredménytartalék	15	9 845 826	7 888 003
Saját részvények	14	-455 048	-455 048
Egyéb átfogó eredmény	21	224 320	232 040
Anyavállalat részvényeseire jutó saját tőke		11 315 660	9 365 557
Nem ellenőrző részesedés	15	1 601 002	1 229 879
<b>Saját tőke összesen</b>		<b>12 916 662</b>	<b>10 595 436</b>
<b>Források összesen</b>		<b>41 478 369</b>	<b>34 127 700</b>

A kiegészítő melléklet a konszolidált pénzügyi kimutatások elválaszthatatlan részét képezi.

# Konzolidált átfogó eredménykimutatás

## 2023. 12. 31. és 2022. 12. 31.

Ezer Ft-ban	Megjegyzés	2023. év	2022. év
Vevői szerződésekből származó bevétel	16	55 475 269	43 179 930
Értékesítés közvetlen önköltsége	19	-37 790 901	-30 555 068
<b>Bruttó fedezet</b>		<b>17 684 368</b>	<b>12 624 862</b>
Általános és fel nem osztott költségek	19	-10 247 827	-8 830 160
Tárgyi eszközök értékesítésének eredménye		-133	227
Árfolyam(veszteség)/-nyereség		-178 195	149 804
Egyéb bevétel/(ráfordítás), nettó	17	-856 058	-358 675
<b>Üzemi (üzleti) eredmény</b>		<b>6 402 155</b>	<b>3 586 058</b>
Kamatbevétel	18	158 677	45 994
Kamatráfordítás	18	-698 442	-246 169
<b>Adózás és kisebbségi részesedés előtti eredmény</b>		<b>5 862 390</b>	<b>3 385 883</b>
Halasztottadó-ráfordítás	20	-101 779	-117 722
Tárgyévi adó	20	-1 062 974	-573 862
<b>Adóráfordítás összesen</b>		<b>-1 164 753</b>	<b>-691 584</b>
<b>Tárgyévi eredmény</b>		<b>4 697 637</b>	<b>2 694 299</b>
<b>Egyéb átfogó tárgyévi eredmény</b>	21	<b>-65 291</b>	<b>205 027</b>
<i>Ebből: külföldi tevékenységek IAS 21 szerinti átváltási különbözete*</i>		-65 291	205 027
<b>Tárgyévi átfogó eredmény összesen</b>		<b>4 632 346</b>	<b>2 899 326</b>
<i>A tárgyévi eredményből:</i>			
<b>A Részvényesekre jutó rész</b>		<b>4 267 289</b>	<b>2 244 042</b>
Nem ellenőrző részesedésre jutó eredmény		430 348	450 257
<i>Az egyéb átfogó eredményből:</i>			
<b>A Részvényesekre jutó rész</b>		<b>-7 720</b>	<b>137 933</b>
Nem ellenőrző részesedésre jutó eredmény		-57 571	67 094
<b>Részvényenkénti eredmény (EPS)</b>			
Alap („basic”) (Ft/részvény)	22	298	156
Hígított („fully diluted”) (Ft/részvény)	22	298	156
<b>Tárgyévben kifizetett részvényenkénti osztalék (DPS)</b>		<b>161</b>	<b>168</b>

\* Külföldi leányvállalat elidegenítése, könyvekből való kivezetése esetén a megfelelő rész tárgyévi eredménybe átvezetendő.

A kiegészítő melléklet a konszolidált pénzügyi kimutatások elválaszthatatlan részét képezi.



## Konzolidált saját tőke változása 2023. 12. 31 és 2022. 12. 31.

Ezer Ft-ban	Meg- jegy- zés	Jegyzett tőke	Tőke- tartalék	Eredmény- tartalék	Saját részvény	Egyéb átfogó eredmény	Nem ellenőrző részesezés	Összesen
<b>2022. január 1.</b>		<b>1 449 876</b>	<b>250 686</b>	<b>8 054 043</b>	<b>-455 048</b>	<b>94 107</b>	<b>1 048 010</b>	<b>10 441 674</b>
Osztalék (2021. üzleti év után)		0	0	-2 410 082	0	0	0	<b>-2 410 082</b>
Kisebbségi tulaj. osztalék (2021. évi eredmény után)	15	0	0	0	0	0	-498 738	<b>-498 738</b>
Kisebbségi részesedésre jutó tárgyévi eredmény	15	0	0	0	0	0	450 257	<b>450 257</b>
<i>Külföldi tevékenységek IAS 21 szerinti átváltási különbözete</i>	15	0	0	0	0	137 933	67 094	<b>205 027</b>
ATLAS-vásárlás miatti változás	15	0	0	0	0	0	163 256	<b>163 256</b>
Részvényesekre jutó tárgyévi eredmény		0	0	2 244 042	0	0	0	<b>2 244 042</b>
<b>2022. december 31.</b>		<b>1 449 876</b>	<b>250 686</b>	<b>7 888 003</b>	<b>-455 048</b>	<b>232 040</b>	<b>1 229 879</b>	<b>10 595 436</b>
Osztalék (2022. üzleti év után)		0	0	-2 309 466	0	0	0	<b>-2 309 466</b>
Kisebbségi tulaj. osztalék (2022. évi eredmény után)	15	0	0	0	0	0	-1 654	<b>-1 654</b>
Kisebbségi részesedésre jutó tárgyévi eredmény	15	0	0	0	0	0	430 348	<b>430 348</b>
<i>Külföldi tevékenységek IAS 21 szerinti átváltási különbözete</i>	15	0	0	0	0	-7 720	-57 571	<b>-65 291</b>
Részvényesekre jutó tárgyévi eredmény		0	0	4 267 289	0	0	0	<b>4 267 289</b>
<b>2023. december 31.</b>		<b>1 449 876</b>	<b>250 686</b>	<b>9 845 826</b>	<b>-455 048</b>	<b>224 320</b>	<b>1 601 002</b>	<b>12 916 662</b>

A kiegészítő melléklet a konszolidált pénzügyi kimutatás elválaszthatatlan részét képezi.

## Konzolidált cash flow kimutatás 2023. 12. 31. és 2022. 12. 31.

Ezer Ft-ban	Megjegyzés	2023. év	2022. év
<b>Működési tevékenységből származó pénzforgalom:</b>			
Adózás és kisebbségi részesedés előtti eredmény		5 862 390	3 385 883
Ebből: árfolyam(nyereség)/-veszteség		-178 195	149 804
Külföldi tevékenységek IAS 21 szerinti átváltási különbözete		-65 291	205 027
Értékcsökkenés	7	2 296 323	1 962 562
Immateriális javak amortizáció	10	76 195	84 607
Értékvesztés változása	17	483 055	78 012
Tárgyieszköz-értékesítés eredménye		133	-2 906
Kamatráfordítás		698 442	246 169
Kamatbevétel		-158 677	-45 994
<b>Üzemi (üzleti) cash flow a működő tőke változásai előtt</b>		<b>9 192 570</b>	<b>5 913 360</b>
Követelések és egyéb forgóeszközök állományváltozása	4,6	-7 915 575	802 543
Készletek állományváltozása	5	-595 942	-3 218 547
Kötelezettségek, céltartalékok és passzív elhatárolások állományváltozása	11	-617 199	8 925 226
<b>Működésből származó pénzforgalom</b>		<b>63 854</b>	<b>12 422 582</b>
Fizetett kamatok		-617 624	-224 054
Kapott kamatok		135 879	101 953
Fizetett adó	20	-1 038 509	-591 855
<b>Működési tevékenységből származó nettó pénzforgalom</b>		<b>-1 456 400</b>	<b>11 708 626</b>
Befektetési tevékenységből származó pénzforgalom:			
Tárgyieszköz-beszerezés	7	-1 963 893	-4 504 249
Tárgyieszköz-értékesítés eredménye		-133	2 906
Befektetések vásárlása	9	0	-425 016
Dolgozói kölcsönök állományváltozása		-1 309	-4 658
<b>Befektetési tevékenységből származó nettó pénzforgalom</b>		<b>-1 965 335</b>	<b>-4 931 017</b>
Finanszírozási tevékenységből származó pénzforgalom:			
Nem ellenőrző részesedés részére fizetett osztalék		-71 182	-498 738
Rövid lejáratú hitelek állományváltozása	12	5 933 670	198 506
Hosszú lejáratú hitelek felvétele	12	0	3 330 576
Hosszú lejáratú hitelek visszafizetése	12	-308 528	-2 060 323
Lízingkötelezettségek növekedése	24	139 661	96 630
Lízingkötelezettségek törlesztése	24	-299 475	-338 356
Fizetett osztalék		-2 309 466	-2 410 081
<b>Finanszírozási tevékenységből származó nettó pénzforgalom</b>		<b>3 084 680</b>	<b>-1 681 786</b>
<b>Pénzeszközök és pénzeszköz-egyenértékesek változása</b>		<b>-337 055</b>	<b>5 095 823</b>
<b>Pénzeszközök és pénzeszköz-egyenértékesek állománya időszak elején</b>		<b>6 393 330</b>	<b>1 297 507</b>
<b>Pénzeszközök és pénzeszköz-egyenértékesek állománya időszak végén</b>	3	<b>6 056 275</b>	<b>6 393 330</b>

A kiegészítő melléklet a konszolidált pénzügyi kimutatás elválaszthatatlan részét képezi.

# JEGYZETEK A KONSZOLIDÁLT PÉNZÜGYI KIMUTATÁSOKHOZ A 2023. 12. 31-ÉN VÉGZŐDŐ ÉVRE

## 1 Általános rész

Az ANY Biztonsági Nyomda Nyrt. (a Társaság) a Magyar Köztársaság törvényei szerint bejegyzett részvénytársaság. 1992-ig a Társaság állami vállalatként működött, és 1992-ben alakult részvénytársasággá. A Társaság székhelye a Budapest X. kerület, Halom u. 5. szám alatt található. A Társaság honlapja: [www.any.hu](http://www.any.hu). A Társaság képviselője, az éves beszámoló aláírására jogosult személy neve és címe: Zsámboki Gábor, vezérigazgató (1056 Budapest, Belgrád rakpart 21. IV/1.). Az IFRS szakterületre regisztrált, illetve IFRS minősítéssel rendelkező felelős személy neve és címe: Karakó Tamás, gazdasági vezérigazgató-helyettes (1112 Budapest, Őrség u. 9/B).

A Társaság könyvvizsgálója a Deloitte Könyvvizsgáló és Tanácsadó Kft. (1068 Budapest, Dózsa György út 84/C.), könyvvizsgálatért személyében felelős adatai: Horváth Tamás (MKVK: 003449) (1028 Budapest, Bölény utca 16.). A Csoport könyvvizsgálatának díja 2023-ban 39,1 millió Ft (2022-ben 31,2 millió Ft). A Deloitte Üzletviteli és Vezetési Tanácsadó Zrt. tanácsadási szolgáltatást nyújtott az ANY Biztonsági Nyomda Nyrt. részére adózási kérdésekkel kapcsolatban. A tanácsadási költség a 2023-as évet érinti, a szerződés értéke: 18 000 USD.

A részvénykönyv szerint az alábbiakban nevesített tulajdonosok rendelkeztek 5%-nál nagyobb szavazati aránnyal, valamint a következő befektetői csoportok alkották a tulajdonosi struktúrát 2022. december 31-én és 2023. december 31-én:

Tulajdonosok megnevezése	2023. december 31.		2022. december 31.	
	Szavazati arány (%)	Tulajdoni arány (%)	Szavazati arány (%)	Tulajdoni arány (%)
<b>5% feletti tulajdonosok</b>				
EG CAPITAL LLC (*)	11,98%	11,62%	11,98%	11,62%
DIGITAL FOREST LLC (**)	7,11%	6,89%	6,97%	6,76%
AEGON ALFA SZÁRMAZTATOTT ALAP	5,20%	5,04%	8,87%	8,60%
<b>Egyéb 5% alatti tulajdonosok</b>				
Belföldi intézményi befektetők	30,15%	29,23%	28,94%	28,06%
Külföldi intézményi befektetők	10,83%	10,50%	10,75%	10,42%
Külföldi magánszemélyek	0,57%	0,55%	0,54%	0,52%
Belföldi magánszemélyek	31,70%	30,75%	28,53%	27,66%
Vezető tisztségviselők, munkavállalók	1,46%	1,42%	2,42%	2,34%
Visszavásárolt saját részvények	0,00%	3,03%	0,00%	3,03%
Egyéb	1,00%	0,97%	1,00%	0,99%

(\*) Az ANY Biztonsági Nyomda Igazgatósági Elnökének közvetetten birtokolt tulajdoni hányada, aki a Fortunarum Kft.-n keresztül további 3,56%-os tulajdoni hányaddal rendelkezik.

(\*\*) A 2014. március 31-én tartott éves rendes közgyűlés alapján megválasztott Erdős Tamás igazgatósági tag közvetetten birtokolt ANY részvényeinek száma.

A Csoport biztonsági termékeket és megoldásokat (adó- és zárjegyet, biztonsági elemekkel ellátott matricákat), műanyag kártyákat (okmánykártyákat, bank- és kereskedelmi kártyákat), megszemélyesített üzleti és ügyviteli nyomtatványokat, valamint hagyományos nyomdaipari termékeket gyárt.



A Csoport konszolidált leányvállalatai 2022. december 31-én és 2023. december 31-én a következők voltak. Az anyavállalat a leányvállalatok feletti IFRS 3 szerinti ellenőrzés vizsgálata során elsősorban a tulajdoni arányt vizsgálja.

Név	Bejegyzés és működés helye	2023. december 31.			2022. december 31.		
		Törzs-/ Alaptőke	Tulajdoni hányad (%)	Szavazati jog <sup>1</sup>	Tulajdoni hányad (%)	Szavazati jog <sup>1</sup>	Be-sorolás <sup>2</sup>
Gyomai Kner Nyomda Zrt.	Magyarország	200.000 eFt	99,48%	99,48%	99,48%	99,48%	L
Specimen Zrt.	Magyarország	100.000 eFt	100,00%	100,00%	100,00%	100,00%	L
Techno-Progress Kft.	Magyarország	5.000 eFt	100,00%	100,00%	100,00%	100,00%	L
ANY Ingatlanhasznosító Kft.	Magyarország	3.000 eFt	100,00%	100,00%	100,00%	100,00%	L
Zipper Services SRL	Románia	2.060.310 RON	60,00%	60,00%	60,00%	60,00%	L
Tipo Direct Serv SRL	Moldáv Köztársaság	30.308 MDL	60,00%	60,00%	60,00%	60,00%	L
ATLAS Trade Distrib. SRL	Románia	1.000 RON	60,00%	60,00%	60,00%	60,00%	L
Slovak Direct SRO	Szlovákia	63.965 EUR	100,00%	100,00%	100,00%	100,00%	L

<sup>1</sup> A konszolidációs körbe tartozó gazdasági társaság közgyűlésén a döntéshozatalban való részvétel lehetőségét biztosító szavazati jog.

<sup>2</sup> Teljes (L); Közös vezetésű (K); Társult (T)

#### ESEF-adatok

Az anyavállalat weboldala	<a href="http://www.any.hu">www.any.hu</a>
Az anyavállalat LEI-kódja	529900YYR637SPJ0JR59
Az anyavállalat neve	ANY Biztonsági Nyomda Nyrt.
Az anyavállalat székhely szerinti országa	Magyarország
Az anyavállalat jogi formája	Nyilvánosan működő részvénytársaság
Az anyavállalatot melyik országban jegyezték be	Magyarország
Az anyavállalat székhelyének címe	H-1102, Budapest, Halom utca 5., Magyarország
Az üzleti tevékenység főbb helyszíne	H-1102, Budapest, Halom utca 5., Magyarország
A Csoport fő tevékenységének bemutatása	A Csoport biztonsági termékeket és megoldásokat (adó- és zárjegyet, biztonsági elemekkel ellátott matricákat), műanyag kártyákat (okmánykártyákat, bank- és kereskedelmi kártyákat), megszemélyesített üzleti és ügyviteli nyomtatványokat, valamint hagyományos nyomdaipari termékeket gyárt.

## 2 Főbb számviteli alapelvek

### A konszolidált pénzügyi kimutatások készítésének alapja

Az ANY Biztonsági Nyomda Nyrt. a konszolidált pénzügyi kimutatását a Nemzetközi Pénzügyi Beszámolás Standardok ("IFRS") szerint állítja össze. Az anyavállalat ANY Biztonsági Nyomda Nyrt. egyedi beszámolóját 2017. január 1-től a Nemzetközi Pénzügyi Beszámolás Standardok ("IFRS") szerint készíti, belföldi leányvállalatai a beszámolóikat a Magyarországon általánosan elfogadott számviteli elvek („HAL”) szerint állítják össze, míg a külföldi leányvállalatok a saját nemzeti jogszabályaiknak megfelelő alapelvek szerint állítják össze beszámolóikat, amelyek a konszolidáció során kerülnek átforgatásra IFRS szerint az elkészített konszolidációs csomagok alapján.

Az Európai Unió ("EU") által elfogadott Nemzetközi Pénzügyi Beszámolási Standardok (IFRS) nem különböznek jelentősen az International Accounting Standards Board (IASB) által kiadott IFRS-ektől.

A Csoport konszolidált pénzügyi kimutatásai magyar forintban (Ft) készülnek, ezer forintra kerekítve.

A Csoport beszámolási időszaka megegyezik a naptári évvel. A bázisidőszak 2022. január 1-től 2022. december 31-ig tartott, melyre a szövegben és a táblázatok fejléceiben „2022. év” megjelöléssel hivatkozunk, míg a tárgyidőszak 2023. január 1-től 2023. december 31-ig tartott, melyre a szövegben és a táblázatok fejléceiben „2023. év” megjelöléssel hivatkozunk.

A pénzügyi kimutatások a bekerülési értékelv alapján készültek, kivéve az ingatlanok és a pénzügyi instrumentumok értékelését. A bekerülési érték rendszerint az eszközökért cserébe átadott ellenérték valós értékén alapul. A számviteli politika legfontosabb elveit az alábbiakban ismertetjük.

A konszolidált pénzügyi kimutatás elkészítésekor a vállalkozás folytatásának elvét vettük figyelembe a Csoport tevékenységét tekintve a jövőre nézve.

### A konszolidáció alapja

A konszolidált pénzügyi kimutatás az ANY Biztonsági Nyomda Nyrt. és leányvállalatainak az éves beszámolóinak a Csoporton belüli egyenlegek (beleértve a közbenső eredményt is) kiszűrése utáni tételeit tartalmazza. A leányvállalatok olyan társaságok, amelyek felett a Csoport egyik vállalata ellenőrzést gyakorol, azaz hatalmat gyakorol a leányvállalat felett, a leányvállalat eredményeiből változó hozamoknak van kitéve, és képes a leányvállalatból az anyavállalatot illető hozamok befolyásolására.

Akvízió esetén a leányvállalat eszközei és kötelezettségei megszerzési piaci értéken kerülnek a konszolidált pénzügyi kimutatásba. A külső tulajdonosok részesedése a leányvállalatok piaci értéken szereplő eszközeiből, kötelezettségeiből a külső tulajdonost tulajdoni hányada alapján megillető résszel azonos. Goodwill abban az esetben keletkezik, ha a megszerzett leányvállalat piaci értéken értékelt eszközeinek kötelezettségekkel csökkentett összege alacsonyabb a megszerzett részesedés ellenértékénél.

Az év folyamán megszerzett vagy értékesített leányvállalatok eredményét a megszerzés időpontjától, vagy az értékesítés időpontjáig tartalmazza a konszolidált átfogó eredménykimutatás.

A leányvállalatok közötti tranzakciók, beleértve a nem realizált veszteséget vagy nyereséget, illetve a Csoporton belül realizált nyereséget, kiszűrésre kerültek a konszolidálás során.

A kisebbségi részesedéssel kapcsolatos saját tőke- és eredményrészt a konszolidált pénzügyi kimutatásban elkülönítve mutattuk ki.

### Pénz- és pénzeszköz-egyenértékes

A pénzeszközök a pénztár, valamint a banki folyószámlák és egyéb bankszámlák egyenlegét tartalmazzák. A készpénz-helyettesítő eszközök olyan könnyen pénzzé tehető befektetések, melyek eredeti lejáratú ideje három hónap, vagy annál rövidebb idő, és értékváltozásuk kockázata elhanyagolható.

### Konszolidált cash flow kimutatás

A konszolidált cash flow kimutatás elkészítéséhez a készpénz és a pénzezenértékű eszközök a következő elemekből állnak: a készpénz és a három hónapnál rövidebb lejáratú bankbetétek magukban, valamint az egyéb rövid lejáratú (vásárlásukkor 3 hónapos vagy annál rövidebb lejáratú) likvid befektetések, amelyek azonnal átválthatóak a rajtuk feltüntetett pénzüsszegre, és átváltásuk nem jár értékük változásának kockázatával. A cash flow az indirekt cash flow készítés módszerével készül.



## Készletek

A készletek a beszerzési költség és a nettó realizálható érték közül az alacsonyabb értéken szerepelnek, azt követően, hogy az elfekvő készletekre az értékvesztés képzése megtörtént. A beszerzési érték meghatározása elszámolóár figyelembevételével történik, amelyet minden hó végén az árkülönbözetekkel tényleges beszerzési árra helyesbítenek. A vásárolt készletek bekerülési értéke a beszerzési árat, az esetleges vámot, szállítási költségeket, vissza nem igényelhető adókat és egyéb megszerzéshez kapcsolódó költségeket foglalja magában. A késztermékek és befejezetlen termelés költsége a közvetlen költségeket foglalja magában.

Az elfekvő készletekre értékvesztés a készlet egyedi elbírálása alapján kerül megképzésre a készlet fizikai állapotának és további felhasználhatóságának, értékesíthetőségének bírálata után. A Csoport a rendelkezésre álló üzleti, piaci információk alapján teljes körű értékvesztést számol el azokra a készletekre, ahol a készlet felhasználhatósága, értékesíthetősége a készletek egyedi, vevőhöz kötött jellegéből adódóan a szerződés lejárt vagy rendelés hiánya miatt nem valószínűsíthető. A nem egyedi vevőkhöz kapcsolódó készletek esetében akkor kerül sor értékvesztés elszámolására, amennyiben a mérlegfordulónapot megelőző hat hónapban nem történt felhasználás az adott cikkből, ebben az esetben is egyedi elbírálás alapján. Továbbá a Csoport értékvesztést számol el azon készletekre is, ahol a potenciális értékesítési bevétel nem éri el az értékesítésig, valamint az értékesítés érdekében még várhatóan felmerülő költségekkel (nettó realizálható érték) csökkentett eladási árat vagy értékesítési bevételt. Teljes körű értékvesztést számol el továbbá a Csoport a technológiai folyamatok során a termelésből kikerülő felülvizsgált, de nem megfelelő minőségű készletekre, amelyek évközben a selejtezési raktárakba átkerültek, de amelyek nem kerültek a fordulónapig selejtezésre.

## Ingatlanok, gépek és berendezések

Az ingatlanok, gépek és berendezések a halmozott értékcsökkenéssel csökkentett és halmozott értékvesztéssel csökkentett bekerülési értéken szerepelnek a konszolidált pénzügyi kimutatásban. Földterület esetében értékcsökkenés nem kerül elszámolásra. Az értékcsökkenés elszámolása lineáris módszerrel történik úgy, hogy az eszközök értéke a becsült hasznos élettartam alatt leírásra kerüljön. A becsült hasznos élettartamot és az értékcsökkenési módszert minden éves beszámolási időszak végén felülvizsgálják, és a becslések bármely változásának hatása a jövőre nézve kerül figyelembevételre. Az alkalmazott értékcsökkenési kulcsok az alábbiak:

Ingatlanok	2%-5%
Gépek és berendezések	14,5%-33%
Járművek	20%

A Csoport minden pénzügyihelyzet-kimutatás készítésekor felülvizsgálja a tárgyi eszközök és az immateriális javak értékét annak érdekében, hogy meghatározza, külső és belső információk alapján létezik-e olyan indikáció, amely alapján az adott eszközöket értékvesztetni kellene. Amennyiben ilyen indikáció létezik, az eszköz várható megtérülési értékét meg kell becsülni a szükséges mértékű értékvesztés meghatározásához, ha van értékvesztés. Ha az eszköz várható megtérülési értéke alacsonyabb, mint a könyv szerinti érték, akkor az eszköz könyv szerinti értékét a várható megtérülési értékig kell csökkenteni. Az értékvesztés értékét költségként számolja el azonnal a Csoport.

Ingatlanok, gépek és berendezések értékesítésén vagy kivezetésén realizált nyereség vagy veszteség mértéke az értékesítési bevétel és az eszköz nyilvántartási értéke közötti különbségként kerül meghatározásra, és az eredményben kerül elszámolásra. A termelésben részt vevő eszközök értékcsökkenése az értékesítés közvetlen önköltségében, a termelésben részt nem vevő eszközök értékcsökkenése az általános és fel nem osztott költségek sorokon kerül kimutatásra.

## Eszközhasználati jog

A Csoport 2019. január 1-től az IFRS 16 előírásai szerint értékeli a lízingkötelezettségeit, felváltva az IAS 17 korábbi előírásait. Ennek megfelelően lízingkötelezettségként kerülnek bemutatásra a lízingszerződésekből és a tartós bérleti szerződésekből származó kötelezettségek. A Csoport 2019. január 1-től az IFRS 16 előírásainak megfelelően a lízingszerződéssel kapcsolatban a használatuk felett ellenőrzéssel bíró eszközeit eszközhasználati jogként mutatja ki. Ennek megfelelően eszközhasználati jogként kerül bemutatásra minden eszköz, mely lízingszerződés keretében van a Csoport birtokában, vagy amely tartós bérleti jogviszony kapcsán került oda. Mivel a Csoport szerződéseire nem kapcsolódik garantált maradványérték vagy a futamidő végén fizetendő lízingkötelezettség, az eszközhasználati jog bekerülési értéke megegyezik a lízingkötelezettség bekerülési értékével. A Csoport három elkülönült eszközcsoportban tart nyilván eszközhasználati jogot. Ezek az ingatlanok, termelőgépek, -berendezések és a járművek. Az eszközhasználati jogra a Csoport az IFRS 16 előírásai alapján a lízingszerződés és a tartós bérleti szerződés időtartama alatt értékcsökkenést számol el, melyekre az alkalmazott kulcsok az alábbiak, ha a lízing futamideje legalább eléri vagy meghaladja az eszközhasználati jog hasznos élettartamát. Amennyiben a kettő közül a lízing futamideje rövidebb, az eszközhasználati jog értékcsökkenése a lízing futamideje alatt leírásra kerül. A lízing futamideje megegyezik a tartós bérleti szerződés futamidejével.

Ingatlanok	10,0%-46%
Termelőgépek, -berendezések	14,5%-33%
Járművek	25,0%-33%





## Lízingkötelezettségek (lízingbevevőként)

A Csoport az IFRS 16 előírásai szerint értékeli a lízingkötelezettségeit. Ennek megfelelően lízingkötelezettségként kerülnek bemutatásra a lízingszerződésekből és a tartós bérleti szerződésekből származó kötelezettségek. A Csoport a lízingkötelezettségeit a szerződésekből fakadó pénzáramok diszkontált jelenértékeként határozza meg, diszkontfaktorként a piacon a Csoport számára elérhető, a szerződésben szereplő időtartamú hitel nominális kamatát alapul véve. A Csoportnak nincsenek kezdeti lízingköltségei, helyreállítási, leszerelési költségei, változó lízingfeltételei, és nem részesül lízingösztönzókben sem. A Csoport tagjainak sem a lízingszerződésekből, sem a tartós bérleti szerződésekből nincs opciójuk a szerződések meghosszabbítására és felmondására, ugyanakkor a futamidő alatt a lízingbeadó sem rendelkezik opcióval a lízing feltételeinek megváltoztatására.

A Csoport nem rendelkezik kis értékű vagy rövid lejáratú lízingekkel az IFRS 16 szerint, lízingelt eszközeit nem lízingeli tovább allízing-szerződésekben és nem folytat visszlízing típusú tranzakciókat.

A lízingkötelezettségekre a Csoport a lízing implicit kamatrátáját (vagy ha az nem meghatározható, akkor a járulékos kamatlábat) alkalmazva lízingkamatot számol el, mely az átfogó eredménykimutatásban a kamatráfordítás soron jelenik meg.

## Immateriális javak (goodwill kivételével)

Az immateriális javakat a Csoport határozott hasznos élettartamúnak ítéli. Az immateriális javak bekerülhetnek külső beszerzés, saját előállítás és IFRS3 üzleti kombináció kapcsán is. Az immateriális javak a halmozott amortizációval és halmozott értékvesztéssel csökkentett bekerülési értéken kerülnek nyilvántartásra. Az amortizáció lineáris módszerrel kerül elszámolásra az eszköz becsült hasznos élettartama alatt. A Csoport a becsült hasznos élettartamot és az amortizációs módszert minden éves beszámolási időszak végén felülvizsgálja, és a becslések bármely változásának hatása a jövőre nézve kerül figyelembevételre. Az éves amortizációs kulcs mértéke 16,7-33%.

Immateriális javak értékesítésén vagy kivételén realizált nyereség vagy veszteség mértéke az értékesítési bevétel és az eszköz nyilvántartási értéke közötti különbségként kerül meghatározásra, és az eredményben kerül elszámolásra.

## Goodwill

Akvízió esetén a leányvállalat eszközei és kötelezettségei megszerzési piaci értéken kerülnek a konszolidált pénzügyi kimutatásba. A külső tulajdonosok részesedése a leányvállalatok piaci értéken szereplő eszközeiből, kötelezettségeiből a külső tulajdonost tulajdoni hányada alapján megillető részzel azonos. Goodwill abban az esetben keletkezik, ha a megszerzett leányvállalat piaci értéken értékelt eszközeinek az átvett kötelezettségek és a nem ellenőrző részesedések (vagy külső tulajdonosok részesedése) összegével csökkentett összegét meghaladja a megszerzett részesedés ellenértéke. A goodwill a konszolidált pénzügyi helyzet-kimutatásban immateriális eszközként kerül kimutatásra, melyre a Csoport értékvesztést számol el, ha az évente elvégzett értékvesztéstereszt alapján az szükséges. Az értékvesztéstereszt céljából a goodwill értéke felosztásra kerül a Csoport azon pénzeszköztermelő egységei között, amelyek várhatóan részesednek a kombinációból eredő szinergiákból. Azon pénztermelő egységekre, amelyekre a goodwill értéke felosztásra került, évente értékvesztésteresztet kell elvégezni, vagy gyakrabban, amennyiben olyan körülmény merült fel, amely szerint az egység értéke lecsökkent. Amennyiben a könyv szerint érték magasabb, mint a pénzeszköztermelő egység megtérülési értéke, értékvesztést számol el a Csoport a pénzeszköztermelő egységekre, melynek során először a goodwill kerül leírásra. Az értékvesztés összege elsősorban az egységekre meghatározott goodwill könyv szerinti értékét csökkenti, majd az e feletti összeg a további eszközök értékében kerül elszámolásra, az egység eszközeinek könyv szerinti értékének arányában. A goodwillre elszámolt értékvesztés a további években vissza nem írható. Pénztermelő egység értékesítésekor a goodwill értéke az értékesítés nyeresége vagy vesztesége soron kerül elszámolásra. A goodwill értékvesztés-vizsgálata során megtérülési értéként a vállalatok többéves üzleti tervéből kiindulva a kamatok, adózás és értékcsökkenési leírás előtti eredmény fordulónapra diszkontált jelenértéke kerül meghatározásra. Az így kapott érték módosításra kerül a készpénzállománnyal és az adósságállománnyal, ami a végső cégértéket határozza meg. Az így kapott cégérték kerül összehasonlításra a goodwill nettó könyv szerinti értékével.

## Pénzügyi eszközök és kötelezettségek

A pénzügyi eszköz kategóriájának meghatározásához a Csoport meghatározza, hogy a pénzügyi eszköz adósságinstrumentum vagy tőkebefektetés. Tőkebefektetéseket eredménnyel szemben valós értéken kell értékelni, mindazonáltal a Csoport bekerüléskor dönthet úgy, hogy a nem kereskedési céllal tartott tőkebefektetéseket az egyéb átfogó eredménnyel szemben értékeli valósan. Amennyiben a pénzügyi eszköz adósságinstrumentum, a besorolás meghatározásakor az alábbi pontokat kell figyelembe venni.

- Amortizált bekerülési érték - cél - a szerződéses cash flow-k beszéde, ami kizárólag a tőke és a kint levő tőkeösszeg után járó kamat kifizetéseihez kapcsolódó cash flow-kat tartalmazza.



- Valós érték egyéb átfogó eredménnyel szemben – tartás célja –, amely szerződéses cash flow-k beszedésével és a pénzügyi eszközök eladásával éri el célját, és a pénzügyi eszköz szerződéses feltételei meghatározott időpontokban olyan cash flow-kat eredményeznek, amelyek kizárólag a tőke és a kint levő tőkeösszeg után járó kamat kifizetései.
- Valós érték eredménnyel szemben – amelyek nem tartoznak a fenti két pénzügyi eszköz kategória egyikébe sem, vagy kezdeti megjelenítéskor eredménnyel szemben valós értéken értékeltnek lettek megjelölve.

A pénzügyi kötelezettségeket amortizált bekerülési értéken kell értékelni, kivéve azokat a pénzügyi kötelezettségeket, amelyeket eredménnyel szemben valósan kell értékelni vagy a Csoport a valós értékelés opciót választotta.

Erdeménnyel szemben valósan kell értékelni a kereskedési célú pénzügyi kötelezettségeket és a származékos termékeket. A Csoport a kezdeti megjelenítéskor visszavonhatatlanul az eredménnyel szemben valós értéken értékeltként jelölhet meg egy pénzügyi kötelezettséget, ha:

- megszüntet vagy lényegesen csökkent valamely értékelési vagy megjelenítési inkonzisztenciát, vagy
- a pénzügyi kötelezettségek egy csoportjának vagy a pénzügyi eszközök és pénzügyi kötelezettségek egy csoportjának kezelése, valamint teljesítményének értékelése valós érték alapon, egy dokumentált kockázatkezelési vagy befektetési stratégiával összhangban történik.

## KÖVETŐ ÉRTÉKELÉS

A követő értékelés az adott pénzügyi instrumentum besorolásán alapszik.

### Amortizált bekerülési értéken történő értékelés

Amortizált bekerülési értéken kerülnek értékelésre a pénzügyi kötelezettségek, így a lízingkötelezettségek is, valamint a pénzügyi eszközök azon része, ahol az üzleti modell szerint az eszközt a szerződéses cash flow-k beszedése miatt tartja a Csoport, és ahol a szerződéses cash flow-k kizárólag tőketörlesztést és kamatot tartalmaznak. Az amortizált bekerülési érték a pénzügyi eszköznek vagy kötelezettségnek az eredeti bekerülési értéke, csökkentve a tőketörlesztésekkel, növelve vagy csökkentve az eredeti bekerülési érték és a lejáratkori érték közötti különbséget halmozott amortizációjával, és csökkentve az esetleges értékvesztés vagy behajthatatlanság miatti leírás összegével. A kamatlábhoz az effektív kamatláb módszert kell használni, a kamatot az eredményben kell elszámolni.

### Egyéb átfogó eredménnyel szemben valós értéken értékelt adósságinstrumentumok

Az eszközt valós értéken kell értékelni. A kamatbevételt, értékvesztést és devizás árfolyam-különbségeket az eredményben kell elszámolni (hasonlóan az amortizált bekerülési értéken értékelt eszközökhöz). A valósérték-változásokat az egyéb átfogó eredménnyel szemben kell elszámolni. Az eszköz kivezetésekor a korábban egyéb átfogó eredménnyel szemben elszámolt halmozott nyereséget vagy veszteséget át kell csoportosítani az eredménybe. Az eszköz átsorolása vagy kivezetése esetén, a korábban egyéb átfogó eredményben elszámolt, és tőkében halmozott valósérték-változások átcsoportosítandók az eredménybe, úgy, hogy ennek pont olyan hatása legyen az eredményre, mintha az eszköz amortizált bekerülési értéken lett volna értékelve a kezdeti megjelenítéstől.

### Egyéb átfogó eredménnyel szemben valós értéken értékelt tőkebefektetések

Az osztalékot csak akkor lehet megjeleníteni, ha:

- ennek jogát megállapították,
- gazdasági hasznok valószínűleg befolyának, és összegét megbízhatóan lehet mérni.

A járó osztalékot eredményben kell elszámolni, kivéve, ha az osztalék egyértelműen a befektetés költségeinek részleges megtérülését jelenti, mely esetben egyéb átfogó eredményben kell őket bemutatni.

A valósérték-változás az egyéb átfogó eredményben jelenik meg. A valósérték-változás miatt elszámolt különbségek később sem számolhatók el eredménnyel szemben, még akkor sem, ha az eszköz értékvesztetté vált vagy értékesítésre kerül.

### Erdeménnyel szemben valós értéken értékelt eszközök

Az eszközt valós értéken kell értékelni és a valósérték-változásokat az eredménnyel szemben kell elszámolni.

### Valós értéken történő értékelés

A mérleg fordulónapján érvényes, tranzakciós költségek levonása nélküli jegyzett piaci árak alapján. Ha nincs ilyen, akkor más, lényegében azonos jellemzőkkel rendelkező instrumentumok érvényes piaci értéke, vagy a befektetések alapját képező nettó eszközöktől elvárt pénzáramok alapján történik.



## Pénzügyi instrumentumok értékvesztése

A Csoport minden beszámolási fordulónapon értékeli, hogy a pénzügyi eszköz hitelkockázata jelentősen nőtt-e a kezdeti megjelenítés óta. Az értékelés során a várható hitelezési veszteségek összegének változása helyett a Csoport a pénzügyi eszköz várható élettartama alatt bekövetkező nemteljesítés kockázatát veszi figyelembe. Az értékelés elvégzéséhez a Csoport a pénzügyi eszköznek a beszámoló fordulónapján fennálló nemteljesítési kockázatát és a kezdeti megjelenítéskor fennálló nemteljesítési kockázatát hasonlítja össze, figyelembe véve a hitelkockázatban a kezdeti megjelenítés óta bekövetkezett jelentős növekedésre utaló észszerű és indokolható, aránytalanul magas költség vagy erőfeszítés nélkül rendelkezésre álló információkat. A Csoport feltételezi, hogy valamely pénzügyi eszköz hitelkockázata nem nőtt jelentősen a kezdeti megjelenítés óta, amennyiben megállapításra kerül, hogy a pénzügyi eszköz hitelkockázata alacsony a beszámoló fordulónapján. A Csoport megvizsgálta, hogy az IFRS 9 alapján mekkora hitelezési veszteséget kellene képeznie a vevői követelésekre a várható hitelezési veszteségek következtében, és úgy találta, hogy az elmúlt évek követeléseinek megtérülése alapján a jövőben várható hitelezési veszteséggként a követelések bruttó állományának 0,15%-át számolja el. A Csoport az IFRS 9 szerinti egyszerűsített megközelítést (az élettartam alatt várható hitelezési veszteség meghatározását) használja a hitelezési veszteség mérésére, melyet alkalmaz a vevőkövetelésekre is. A Csoport vevői körében jelentős számban vannak állami érdekeltségű vállalatok, illetve előlegek és más fizetési garanciák formájában a Csoport biztosítja a kintlévőségeinek megtérülését. Az általános hitelezési veszteségek a Csoport megítélése szerint nem számottevők, ugyanakkor, egyedi vevői értékelés alapján a szükséges értékvesztéseket a Csoport elszámolja.

Múltbeli időszakokban elszámolt értékvesztés a követelésállomány arányában:

2018. 12. 31.	2019. 12. 31.	2020. 12. 31.	2021. 12. 31.	2022. 12. 31.
0,07%	0,09%	0,07%	0,07%	0,15%

Követelések lejáratára	Nem lejárt, vagy 0–90 napja lejárt	90 napon túli késedelem esetén
Értékvesztés mértéke	0,95%	Egyedileg értékelve

## A pénzügyi instrumentumok kivezetése

A pénzügyi eszközök kivezetése akkor történik meg, amikor a Csoport már nem rendelkezik a pénzügyi instrumentumban foglalt jogokkal (eladás, valamennyi pénzáram megtörtént, átadás).

Abban az esetben, ha a Csoport nem adja át, és nem is tartja meg a pénzügyi eszközhöz kapcsolódó összes kockázatot és hozamot, de megtartja az eszköz feletti ellenőrzést, a visszatartott hozamot eszközként, míg a megtartott kockázatból eredő lehetséges pénzkiramlásokat kötelezettséggként kell állományba venni.

A Csoport akkor, és csak akkor távolíthat el a pénzügyi helyzetre vonatkozó kimutatásából pénzügyi kötelezettséget (vagy pénzügyi kötelezettség egy részét), amikor az megszűnt – vagyis amikor a szerződésben meghatározott kötelezések eleget tettek, azt eltörölték, vagy lejárt.

## Nyereségadók

A társasági adó mértéke a társasági és osztalékadóról szóló törvény alapján meghatározott adófizetési kötelezettségen alapul, amely a halasztott adóval kerül módosításra. A magyar Országgyűlés döntése értelmében a társasági adó mértéke egységesen 9% Magyarországon. A Csoport belföldi társaságai esetében a halasztottadó-kalkuláció számításánál ezen adókulcsot vettük figyelembe. A Csoport külföldi társaságainak adófizetési kötelezettségét az adott országban érvényes adózási szabályok szerint vettük figyelembe.

A halasztott adó a "mérlegbeni kötelezettség" módszere alapján került meghatározásra. Halasztott adó azokban az esetekben jelentkezik, amikor egy tétel számviteli értéke és adótörvény szerinti elszámolása között időbeli különbség jelentkezik. A halasztottadó-követelés és -kötelezettség megállapítása azon évek adóköteles bevételére vonatkozó adókulcsok felhasználásával történik, amikor az időbeli különbség miatti eltérések várhatóan megtérülnek. A halasztottadó-kötelezettség és -követelés tükrözi a Csoport által megállapított, az eszközök és kötelezettségek pénzügyi helyzet kimutatásának fordulónapján fennálló adóvonzatát.

Halasztottadó-követelés csak akkor szerepeltethető a pénzügyi helyzet kimutatásában, ha valószínűsíthető, hogy a Csoport a jövőbeni tevékenysége során adóalapot képező nyereséget produkál, amellyel szemben a halasztottadó-eszköz érvényesítést fog nyerni. A pénzügyi helyzet kimutatásának fordulónapján a Csoport számba veszi a meg nem térült halasztottadó-követelését, valamint -kötelezettségét, és a korábban el nem ismert követelés azon részét veszi számításba, amely várhatóan megtérülhet a jövőbeni nyereség adójának csökkenéseként. A Csoport ennek megfelelően





olyan mértékben csökkenti halasztottadó-követelését, amely összeg megtérülésének fedezetére várhatóan adózó nyereség nem fog rendelkezésre állni.

Az IAS 12 előírásainak megfelelően a helyi iparüzési adót és az innovációs járulékot a Csoport a társasági adó soron mutatja be.

## Saját részvény

A visszavásárolt saját részvények a saját tőkén belül kerülnek kimutatásra, és bekerülési értéken vannak értékelve. A saját részvények értékesítésének nyereségét vagy veszteségét, illetve azok visszavásárlásakor keletkezett különbözetet az eredménytartalékkal szemben számolja el a Társaság.

## Árbevétel elszámolása

Az IFRS 15 egy ötlépéses modellt rögzít a vevőkkel kötött szerződésekből származó bevételek megállapítására, amely – kevés kivételtől eltekintve – a tranzakció típusától és az iparágtól függetlenül valamennyi esetben alkalmazandó. A standard előírásai az egyes nem pénzügyi eszközök értékesítéséből származó eredményhatás elszámolására és értékelésére is alkalmazandók, ahol az ilyen értékesítés nem képezi a vállalkozás szokásos tevékenységének részét (pl. tárgyi eszközök vagy immateriális javak értékesítése).

Az árbevétel elszámolása az áru kiszállításának, illetve a szolgáltatás nyújtásának időpontjában történik, mivel az áru tulajdonjogához kapcsolódó jelentős kockázatok és előnyök ügyfél részére történő átruházása ekkor történik.

Az árbevételt az ügyfelekkel kötött szerződésekből a kapott vagy várható ellenérték alapján kell figyelembe venni, melyre a gazdálkodó egység várhatóan jogosult lesz az ígért áruk vagy szolgáltatások átadásával. Az árbevételt csökkentik az ügyfeleknek nyújtott visszatérítések, engedmények és egyéb hasonló juttatások.

A Csoport az árbevételben öt különböző termék kategóriát alkalmaz. A Csoport menedzsmentje ezeket a termék kategóriákat tekinti stratégiaileg fontos tényezőnek, ezeket követi figyelemmel, és teljesítményének megítélésakor is ez az egyik szempont. Az árbevétel termék kategóriákba sorolása ugyanakkor nem jelenti azt, hogy eszközök és források tekintetében egyértelműen elkülöníthető módon állítaná elő ezeket a termékeket a Csoport.

A nyomtatási megoldások értékesítéséből származó bevételt abban az időpontban számolják el, amikor az eszköz feletti irányítást átadják az ügyfélnek, általában a berendezésnek az ügyfél telephelyére történő leszállításakor. A normál hitelfutamidő a kézbesítéstől számított 30 nap.

A Csoport mérlegeli, hogy vannak-e a szerződésben egyéb olyan ígérek, amelyek külön teljesítési kötelezettségek, amelyekhez a tranzakciós ár egy részét hozzá kell rendelni (például garanciák, vásárlói hűségpontok). A nyomdai megoldások értékesítésének tranzakciós árának meghatározásakor a Csoport figyelembe veszi a változó ellenszolgáltatás, a jelentős finanszírozási komponens megléte, a nem készpénzes ellenszolgáltatás hatásait.

### VÁLTOZÓ ELLENÉRTÉK

Ha a szerződésben szereplő ellenérték változó összeget tartalmaz, a Csoport megbecsüli annak az ellenértéknek az összegét, amelyre az áru vevőnek történő átadásáért cserébe jogosult lesz. A változó ellenértéket a szerződés kezdetekor becsülik meg, és addig korlátozzák, amíg nagy valószínűséggel nem következik be jelentős bevétel-visszafordulás az elszámolt halmozott bevétel összegében, amikor a változó ellenértékkel kapcsolatos bizonytalanság később feloldódik. Az eszköz visszaszolgáltatási joga (és az értékesítés költségének megfelelő kiigazítása) szintén elszámolásra kerül az áru vevőtől való visszaszerzésének jogáért.

### VISSZAKÜLDÉSI JOGOK

A Csoport a várható érték módszerét alkalmazza a változó ellenérték becslésére, tekintettel a hasonló jellemzőkkel rendelkező szerződések nagy számára. A Csoport ezt követően alkalmazza a változó ellenérték becslésére vonatkozó követelményeket annak érdekében, hogy meghatározza a tranzakciós árba beszámítható és bevételként elszámolható változó ellenérték összegét. Visszatérítési kötelezettség kerül elszámolásra a várhatóan visszaküldendő árukra (azaz a tranzakciós árban nem szereplő összegre).

### MENNYISÉGI ENGEDMÉNYEK

A Csoport a legvalószínűbb összeg módszerét vagy a várható érték módszerét alkalmazza a szerződésben szereplő változó ellenérték becslésére. A változó ellenszolgáltatás mértékét legjobban előrejelző kiválasztott módszert elsősorban a szerződésben szereplő mennyiségi küszöbök száma határozza meg. A legvalószínűbb összeget az egy volumen-küszöbű szerződéseknel alkalmazzák, míg a várható érték módszert az egynél több volumen-küszöbű szerződéseknel. A Csoport ezt követően alkalmazza a változó ellenérték becslésére vonatkozó követelményeket annak érdekében, hogy meghatározza a tranzakciós árba beszámítható és bevételként elszámolható változó ellenérték összegét. A várható jövőbeni engedményekre (azaz a tranzakciós árban nem szereplő összegre) visszatérítési kötelezettség kerül elszámolásra.



### **JELENTŐS FINANSZÍROZÁSI KOMPONENS**

A Csoport az ügyfelektől kapott rövid lejáratú előlegeknél a gyakorlati célt alkalmazza. Vagyis az ígért ellenérték összegét nem korrigálják jelentős finanszírozási komponens hatásaival, ha az ígért áru vagy szolgáltatás átruházása és a kifizetés közötti időszak egy év vagy annál rövidebb.

### **NEM KÉSZPÉNZES ELLENSZOLGÁLTATÁS**

Az ügyféltől kapott ilyen nem készpénzes ellenérték valós értékét a tranzakciós ár tartalmazza, és akkor értékelik, amikor a Csoport megszerzi az ellenőrzést a berendezés felett. A Csoport a nem készpénzes ellenszolgáltatás valós értékét annak piaci ára alapján becsüli meg.

### **SZERZŐDÉSES EGYENLEGEK**

Vevőkövetelések

A követelés akkor kerül elszámolásra, ha a vevőnek feltétel nélküli ellenérték esedékes (vagyis csak az idő múlása szükséges az ellenérték esedékessége előtt).

### **SZERZŐDÉSES KÖTELEZETTSÉGEK**

Szerződéses kötelezettséget akkor kell elszámolni, ha az ügyféltől fizetés érkezik vagy fizetés esedékes (amelyik korábban van), mielőtt a Csoport átadja a kapcsolódó árukat vagy szolgáltatásokat. A szerződéses kötelezettségek akkor kerülnek elszámolásra bevételként, amikor a Csoport a szerződés alapján teljesít (azaz átadja az irányítást a kapcsolódó árukat vagy szolgáltatásokat a vevőnek). A vevőktől kapott előlegek is a szerződéses kötelezettségek szabályai szerint kerülnek elszámolásra.

### **A SZERZŐDÉS MEGKÖTÉSÉNEK KÖLTSÉGE**

A Csoport értékesítési jutalékot fizet alkalmazottainak minden olyan szerződés után, amelyet nyomtatási megoldások és szolgáltatások értékesítésére kötnek. A Csoport az opcionális gyakorlati módot alkalmazza a szerződéskötési költségek azonnali ráfordítására, ha az eszköz amortizációs ideje egy év vagy annál rövidebb. Mint ilyenek, az értékesítési jutalékok azonnal költségként jelennek meg, és a munkavállalói juttatások részeként szerepelnek.

## **Kamatjövedelem**

Kamatbevétel akkor kerül elszámolásra, amennyiben valószínűsíthető, hogy a gazdasági előnyök a Csoportnál fognak realizálódni, és a bevétel összege megbízhatóan megállapítható. A kamatbevétel időarányosan elhatárolásra kerül a fennálló hiteltartozás figyelembevételével a vonatkozó effektív kamatlábbal. Az effektív kamatláb az a kamatláb, amely pontosan diszkontálja a becsült jövőbeli készpénzbevételeket a pénzügyi eszköz várható élettartamára az adott eszköz első elszámolásakor rögzített nettó nyilvántartási értékére.

## **Céltartalékok**

A Csoport abban az esetben képez céltartalékot, ha:

- a gazdálkodó egységnek egy múltbeli esemény következtében meglévő (jogi vagy vélelmezett) kötelme áll fenn;
- valószínű, hogy a kötelelem teljesítéséhez gazdasági hasznokat megtestesítő erőforrások kiáramlására lesz szükség; és
- a kötelelem összegére megbízható becslés készíthető.

A Csoport elenyésző számú jogi vitában érintett. A múltbeli tapasztalatok és a szakértők jelentései alapján a Csoport megbecsüli ezen ügyek várható kimenetelét, azok valószínűségét és az esetlegesen keletkező pénzügyi veszteségek összegét, melyre megfelelő tartalékot képez.

## **Üzleti kombináció keretében megszerzett függő kötelezettségek**

Az üzleti kombináció keretében megszerzett függő kötelezettségek az akvizíció napján, valós értéken kerülnek elszámolásra. A későbbi beszámolási időszakok végén az efféle függő kötelezettségek az IAS 37 „Céltartalékok, függő kötelezettségek és függő követelések”, valamint az IFRS 15 „Bevételek” standard alapján elszámolt bevételekkel csökkentett eredetileg elszámolt összeg közül a magasabbik értéken kerülnek elszámolásra.



## Állami támogatások

Az állami támogatások erőforrásoknak egy gazdálkodó egység részére történő átadásai formájában nyújtott állami közreműködések, amelyet a gazdálkodó egység működési tevékenységéhez kapcsolódó, meghatározott feltételek múltbeli vagy jövőbeli teljesítése ellenében nyújtanak. Az állami támogatások nem kerülnek elszámolásra, amíg nincs észszerű bizonyosság arra vonatkozóan, hogy a Csoport minden a támogatáshoz kapcsolódó feltételnek megfelel és a támogatás folyósításra kerül. A Csoport támogatásokat alapvetően csak eszközbeszerzésre vesz igénybe. Eszközbeszerzés esetében a Csoport a támogatásokat jövedelemmegközelítés szerint számolja el. Az eszközbeszerzéshez kapcsolódó állami támogatások abban a periódusban és olyan mértékben kerülnek elszámolásra, amelyik periódusban és amilyen mértékben az eszközhez kapcsolódó értékcsökkenés elszámolásra kerül. A támogatások bruttó módon kerülnek bemutatásra. A veszteségek fedezetére biztosított támogatásokat halasztott bevételként kell elszámolni az átfogó eredménykimutatásban szisztematikusan abban a periódusban, amelyben a hozzá kapcsolódó ráfordítások elszámolásra kerülnek.

## Szegmensriport

A Csoport az IFRS 8 – Működési szegmensek című standard szerint nem különböztet meg szegmenseket, azonban az árbevételben öt különböző termék kategóriát alkalmaz. A Csoport menedzsmentje ezeket a termék kategóriákat tekinti stratégiaileg fontos tényezőnek, ezeket követi figyelemmel, és teljesítményének megítélésakor is ez az egyik szempont. Az árbevétel termék kategóriákba sorolása ugyanakkor nem jelenti azt, hogy eszközök és források tekintetében egyértelműen elkülöníthető módon állítaná elő ezeket a termékeket a Csoport.

## Részvényenkénti eredmény

Az alapszámítás szerint a részvényenkénti eredmény ("basic") a részvények időszaki súlyozott átlaga alapján kerül kiszámításra a Társaság saját részvényeinek és a munkavállalói részvények figyelembevétele nélkül. Az egy részvényre jutó eredmény hígított értéke ("fully diluted") az alapszámítás szerinti részvényenkénti eredmény számításánál figyelembe vett súlyozott átlag részvényt szám alapján kerül kiszámításra, figyelembe véve valamennyi várhatóan kibocsátásra kerülő potenciálisan felhígított részvény módosító hatását. A módosított részvényenkénti eredmény számításánál a nettó eredményt változtatja a módosító hatású részvényekkel kapcsolatban előreláthatólag felmerülő bevételek, illetve ráfordítások összege.

## Külföldi pénznemben történő tranzakciók

A Csoporthoz tartozó egyes gazdálkodó egységek pénzügyi kimutatásaiban szereplő tételek értékelése annak az elsődleges gazdasági környezetnek a pénznemében történik, amelyben a gazdálkodó egység működik (prezentációs pénznem). A devizaügyletek az ügylet napján érvényes árfolyamon kerültek átszámításra. A devizaértéken szereplő monetáris eszközöket és kötelezettségeket a pénzügyi helyzet kimutatásának fordulónapján érvényes hivatalos árfolyamon forintosította a Csoport. Az árfolyam-különbözetek az adózás előtti eredménnyel szemben kerültek elszámolásra. A Csoport külföldi leányvállalatai közül a Zipper Services S.R.L. román lejben, a Tipo Direct SERV S.R.L. moldáv lejben, míg a Slovak Direct S.R.O. euróban készítette el beszámolóit, és ezek a leányvállalatok funkcionális pénznemei is. A Csoport külföldi leányvállalatainak egyenlegei az eszközök és források esetén a megfelelő év végi, míg az eredménykimutatás tételei esetén éves átlagos MNB-árfolyammal átszámítva kerültek be a konszolidált pénzügyi kimutatásokba a Csoport prezentációs pénznemén (HUF), mely egyben az anyavállalat funkcionális pénzneme is. Az átszámításból fakadó különbözetek az egyéb átfogó eredménykimutatásban kerülnek bemutatásra. Az átszámítás részletesebben a 27. Kockázatkezelés pontban kerül bemutatásra.



## Az IFRS standardok 2023. január 1-jétől érvényes módosuló szabályainak, illetve új standardok bevezetésének hatása a pénzügyi kimutatásra

### A TÁRGYÉVBEN HATÁLYOS ÚJ ÉS MÓDOSÍTOTT IFRS SZÁMVITELI STANDARDOK

A tárgyévben a Csoport a Nemzetközi Számviteli Standard Testület (IASB) által kibocsátott és az EU által elfogadott IFRS számviteli standardok számos olyan módosítását alkalmazta, amelyek a 2023. január 1-jén vagy azt követően kezdődő beszámolási időszakban kötelezően alkalmazandók. Bevezetésük nem befolyásolta lényegesen a pénzügyi kimutatásokban bemutatott összegeket.

Standard	Cím
IFRS 17	Új IFRS 17 standard – „Biztosítási szerződések”, beleértve az IFRS 17 2020. júniusi és 2021. decemberi módosításait
IAS 1 módosításai	A számviteli politika közzététele
IAS 8 módosításai	Számviteli becslések meghatározása
IAS 12 módosításai	Egyetlen ügyletből származó eszközökhöz és kötelezettségekhez kapcsolódó halasztott adó (*)
IAS 12 módosításai	Nemzetközi adóreform – Második pillér modellszabályai (*)

\* az IAS 12 módosításaiban meghatározott kivétel (míserint a gazdálkodó egység nem számol el és nem jelenít meg információkat az OECD programjának második pilléréhez kapcsolódó halasztott adókövetelésekről és -kötelezettségekről) a módosítások megjelenésekor azonnal alkalmazandó, és az IAS 8-nak megfelelően visszamenőlegesen. A fennmaradó közzétételi követelményeket a 2023. január 1-jén vagy azt követően kezdődő éves beszámolási időszakokra kell alkalmazni.

### Kibocsátott és az EU által elfogadott, de még nem hatályos új és módosított IFRS számviteli standardok

A jelen pénzügyi kimutatások jóváhagyásának időpontjában a Csoport nem alkalmazta a következő, az IASB által kibocsátott és az EU által elfogadott, de még nem hatályos módosított IFRS számviteli standardokat:

Standard	Cím	Hatálybalépés
IFRS 16 módosításai	Lízingkötelezettség a visszlízingügyletek esetében	2024. január 1.
IAS 1 módosításai	A rövid és hosszú lejáratú kötelezettségek besorolása és Hosszú lejáratú kötelezettségek kovenánsokkal	2024. január 1.

### Kibocsátott, de az EU által nem elfogadott új és módosított IFRS számviteli standardok

Az EU által elfogadott IFRS standardok jelenleg nem különböznek jelentősen a Nemzetközi Számviteli Standard Testület (IASB) által elfogadott standardokról, kivéve az alábbi új standardokat, és a meglévő standardok módosításait, amelyeket az EU még nem fogadott el 2024. március 8-án:

Standard	Cím	EU általi elfogadás
IAS 7 és IFRS 7 módosításai	Szállítói pénzügyi megállapodások (IASB hatálybalépésének időpontja: 2024. január 1.)	Az EU még nem fogadta el
Az IAS 21 módosításai	Átválthatóság hiánya (IASB szerinti hatálybalépés: 2025. január 1.)	Az EU még nem fogadta el
IFRS 14	Szabályozói elhatárolások (IASB szerinti hatálybalépés: 2016. január 1.)	Az Európai Bizottság úgy döntött, hogy nem indítja el ennek az átmeneti szabványnak a jóváhagyási folyamatát, és megvárja a végleges szabványt.
IFRS 10 és IAS 28 módosításai	A befektető és annak társult vagy közös vezetésű vállalata közötti eszközértékesítés vagy -átadás (az IASB határozatlan időre elhalasztotta a hatálybalépés időpontját, de a korábbi alkalmazás megengedett)	A jóváhagyási folyamatot határozatlan időre elhalasztották az equity módszerre vonatkozó kutatási projekt lezárásáig.

A Csoport nem számít arra, hogy a fent felsorolt standardok bevezetése lényeges hatással lesz a Csoport pénzügyi kimutatásaira a jövőben.

A pénzügyi eszközök és pénzügyi kötelezettségek portfóliójára vonatkozó fedezeti elszámolás még nem került szabályozásra, mivel az EU által sincs még elfogadva a rendelet. A Csoport becslése szerint az IAS 39 „Pénzügyi instrumentumok: megjelenítés és értékelés” standard szerinti fedezeti elszámolás alkalmazása a pénzügyi eszközök és kötelezettségek portfóliójára nem befolyásolná számottevően a pénzügyi kimutatásokat a fordulónapon.



## Lényeges számviteli feltételezések és becslések a számviteli politika alkalmazásakor

Az IFRS követelményeinek megfelelő pénzügyi kimutatások készítése megköveteli adott becslések és feltételezések alkalmazását, melyek befolyásolják a konszolidált pénzügyi kimutatásokban és a jegyzetekben szereplő összegeket.

### A számviteli politika alkalmazása során használt lényeges feltételezések

A számviteli politika alkalmazása során a Csoport vezetése bizonyos feltételezésekkel élt, melyek befolyásolhatják a konszolidált pénzügyi kimutatásban szereplő összegeket (eltekintve a becslések hatásától, amely a következő alpontban szerepel). Ezen feltételezések a megfelelő jegyzetekben részletesen kifejtésre kerülnek, de a leglényegesebbek az alábbiakra vonatkoznak:

- A halasztottadó-kötelezettségeknél figyelembe vett hatások a jövőben visszafordulnak, és a társasági adó kulcsa a 2017. január 1-től hatályos 9% marad.
- Bizonyos függő kötelezettségek kimenetele.
- A Csoport a Zipper Services Srl-ben és a TipoDirect Moldva Srl-ben 2021. december 31-től, az ATLAS Trade Distribution SRL-ben 2022. február 15-től 60%-os részesedéssel rendelkezik. Egyezmények alapján a Csoportnak korábban is volt jogosultsága ezen Társaságok vezető tisztségviselőinek kijelölésére és azok visszahívására, valamint a Társaságok tevékenységének közvetlen befolyásolására, mely alapján a Csoport vezetése elismerte, hogy a Csoport képes közvetlen módon befolyásolni a szóban forgó leányvállalatok tevékenységét egyoldalúan is, és ezáltal közvetlenül irányítani azokat. 2021. december 31-től az egyezményeken túl tulajdonosi többsége is van az anyavállalatnak.

### Bizonytalanságok a becslésekben

Az EU által elfogadott IFRS követelményeinek megfelelő konszolidált pénzügyi kimutatás készítése megköveteli becslések alkalmazását, melyek befolyásolják a konszolidált pénzügyi kimutatásban és a jegyzetekben szereplő összegeket. Ezen becslések a vezetőség jelenlegi eseményekre vonatkozó legjobb ismeretein alapulnak, azonban a tényleges eredmények eltérhetnek azoktól. Ezen becslések a megfelelő jegyzetekben részletesen kifejtésre kerülnek, de a leglényegesebbek az alábbiak:

- pénzügyi instrumentumok valós értékének meghatározása,
- tárgyi eszközök hasznos élettartamának megállapítása,
- a tárgyi eszközök és a goodwill értékvesztésének meghatározása,
- a céltartalék értékének a meghatározása.

## 3 Pénz- és pénzeszköz-egyenértékesek

Ezer Ft-ban	2023. december 31.	2022. december 31.
Pénz- és pénzeszköz-egyenértékesek	6 056 275	6 393 330
<b>Pénzeszközállomány összesen</b>	<b>6 056 275</b>	<b>6 393 330</b>

A pénzeszközök egyenlege időszak végén 6056 millió Ft, amely 337 millió Ft-tal alacsonyabb, mint a 2022. év végi állomány.

## 4 Követelések vevőkkel kötött szerződésekből

Ezer Ft-ban	2023. december 31.	2022. december 31.
Vevők	12 728 095	5 634 926
<i>Kétes követelésekre képzett értékvesztés</i>	-53 241	-27 632
<b>Összesen:</b>	<b>12 674 854</b>	<b>5 607 294</b>

A vevőkövetelések valós értéke a könyv szerinti értéknek felel meg. A vevőkövetelések egyenlege 12675 millió Ft, amely 7068 millió Ft-tal magasabb, mint 2022. év végén.

A követelésekre képzett értékvesztések mozgását az alábbi táblázat mutatja:

Ezer Ft-ban	2023. december 31.	2022. december 31.
<b>Követelésekre képzett értékvesztés nyitó állománya</b>	<b>27 632</b>	<b>3 118</b>
Értékvesztésképzés	25 545	24 514
Értékvesztés visszaírása	64	0
Követelésekivezetés behajthatatlan követelésként	0	0
<b>Követelésekre képzett értékvesztés záró állománya</b>	<b>53 241</b>	<b>27 632</b>

## 5 Készletek

Ezer Ft-ban	2023. december 31.	2022. december 31.
Alapanyagok	4 714 129	5 118 640
Befejezetlen termelés	2 814 394	1 746 709
Késztermékek	1 082 172	1 117 948
Áruk	94 439	125 895
<i>Készletekre elszámolt halmozott értékvesztés (*)</i>	<i>-2 079 580</i>	<i>-1 622 134</i>
<b>Összesen:</b>	<b>6 625 554</b>	<b>6 487 058</b>

(\*) A készletekre értékvesztés a készlet egyedi elbírálása alapján kerül megképzésre a készlet fizikai állapotának és további felhasználhatóságának, értékesíthetőségének bírálata után.

A készletek értéke 6 626 millió Ft, amely 138 millió Ft-tal (2%-kal) magasabb, mint 2022. december 31-én.

## 6 Folyó adókövetelések, egyéb forgóeszközök és aktív időbeli elhatárolások

Ezer Ft-ban	2023. december 31.	2022. december 31.
Aktív időbeli elhatárolások	285 772	203 400
<i>Ebből: teljesített, ki nem számlázott árbevétel</i>	<i>87 530</i>	<i>92 553</i>
<i>Ebből: szoftverkövetés, előfizetés, egyéb</i>	<i>127 227</i>	<i>76 390</i>
<i>Ebből: egyéb elhatárolás</i>	<i>71 015</i>	<i>34 457</i>
Letétbe helyezett pénzeszköz miatti követelések	201 965	367 093
Adott előleg	839 018	298 697
<i>Ebből: beruházásra adott előleg</i>	<i>808 560</i>	<i>164 927</i>
<i>Ebből: egyéb előleg</i>	<i>30 458</i>	<i>88 852</i>
Munkavállalói kölcsön	0	2 124
Egyéb követelések	499 251	110 159
<b>Egyéb forgóeszközök összesen és aktív időbeli elhatárolások</b>	<b>1 826 006</b>	<b>981 473</b>

Ezer Ft-ban	2023. december 31.	2022. december 31.
Egyéb adókövetelés	80 881	94 044
Társaságiadó-követelés	9 865	34 330
Áfakövetelés	47 101	33 265
<b>Folyó adókövetelések összesen</b>	<b>137 847</b>	<b>161 639</b>

A folyó adókövetelések év végi egyenlege 24 millió Ft-tal alacsonyabb, mint az előző évben.  
A munkavállalói kölcsönök esetében a kamat egységesen a jegybanki alapkamat + 5%.

## 7 Ingatlanok, gépek és berendezések

Ezer Ft-ban	Ingatlanok	Gépek és berendezések	Vagyoni értékű jogok	Járművek és egyéb felszerelések	Beruházások	Összesen
<b>Bekerülési érték:</b>						
<b>2022. január 1.</b>	<b>8 062 879</b>	<b>13 996 109</b>	<b>51 119</b>	<b>3 747 047</b>	<b>76 046</b>	<b>25 933 200</b>
Növekedés	1 134 946	3 274 300	1 517	410 591	5 932	4 827 286
Akvizíció miatti növekedés	0	61 422	0	0	0	61 422
Csökkenés	4 801	509 780	267	79 538	0	594 386
Átsorolás	0	70 445	0	0	0	70 445
<b>2022. december 31.</b>	<b>9 193 026</b>	<b>16 892 496</b>	<b>52 369</b>	<b>4 078 100</b>	<b>81 977</b>	<b>30 297 968</b>
<b>2023. január 1.</b>	<b>9 193 026</b>	<b>16 892 496</b>	<b>52 369</b>	<b>4 078 100</b>	<b>81 977</b>	<b>30 297 968</b>
Növekedés	506 654	897 273	14 746	471 016	0	1 889 689
Csökkenés	3 718	523 424	1 550	136 048	17 084	681 824
Átsorolás	0	0	0	23 274	0	23 274
<b>2023. december 31.</b>	<b>9 695 962</b>	<b>17 266 345</b>	<b>65 565</b>	<b>4 436 342</b>	<b>64 893</b>	<b>31 529 107</b>
<b>Halmozott értékcsökkenés:</b>						
<b>2022. január 1.</b>	<b>2 161 035</b>	<b>11 399 050</b>	<b>10 767</b>	<b>2 478 133</b>	<b>0</b>	<b>16 048 985</b>
Éves leírás	330 098	901 820	3 201	402 198	0	1 637 317
Értékvesztés	0	0	0	0	0	0
Csökkenés	2 400	400 725	0	69 206	0	472 331
<b>2022. december 31.</b>	<b>2 488 733</b>	<b>11 900 145</b>	<b>13 968</b>	<b>2 811 125</b>	<b>0</b>	<b>17 213 971</b>
<b>2023. január 1.</b>	<b>2 488 733</b>	<b>11 900 145</b>	<b>13 968</b>	<b>2 811 125</b>	<b>0</b>	<b>17 213 971</b>
Éves leírás	287 185	1 313 177	13 178	452 762	0	2 066 302
Értékvesztés	0	0	0	0	0	0
Csökkenés	3 718	477 295	0	109 160	0	590 173
<b>2023. december 31.</b>	<b>2 772 200</b>	<b>12 736 027</b>	<b>27 146</b>	<b>3 154 727</b>	<b>0</b>	<b>18 690 100</b>
<b>Nettó könyv szerinti érték:</b>						
<b>2022. január 1.</b>	<b>5 901 844</b>	<b>2 597 059</b>	<b>40 352</b>	<b>1 268 914</b>	<b>76 046</b>	<b>9 884 215</b>
<b>2022. december 31.</b>	<b>6 704 293</b>	<b>4 992 351</b>	<b>38 401</b>	<b>1 266 975</b>	<b>81 977</b>	<b>13 083 997</b>
<b>2023. december 31.</b>	<b>6 923 762</b>	<b>4 530 318</b>	<b>38 419</b>	<b>1 281 615</b>	<b>64 893</b>	<b>12 839 007</b>

A tárgyi eszközök valós értéke meghaladja a könyv szerinti értéket, ezért nem indokolt értékvesztés elszámolása. Az ANY Ingatlanhasznosító Kft. ingatlanjaira keretzálogjogok kerültek bejegyezésre az ANY Nyrt. által felvett hitel fedezetére.



## 8 Eszközhasználati jog

Eszközhasználati jog mozgástábla (értékek eFt-ban)	Ingtatlanok eszközhasználati joga	Gépek és berendezések eszközhasználati joga	Járművek eszközhasználati joga	Összesen
<b>Bekerülési érték:</b>				
<b>2022. január 1</b>	<b>0</b>	<b>1 876 588</b>	<b>324 573</b>	<b>2 201 161</b>
Növekedés	0	0	96 628	<b>96 628</b>
Csökkenés	0	0	0	<b>0</b>
<b>2022. december 31</b>	<b>0</b>	<b>1 876 588</b>	<b>421 201</b>	<b>2 297 789</b>
<b>2023. január 1</b>	<b>0</b>	<b>1 876 588</b>	<b>421 201</b>	<b>2 297 789</b>
Növekedés	0	0	139 275	<b>139 275</b>
Csökkenés	0	0	0	<b>0</b>
Átsorolás	0	1 408 265	0	<b>1 408 265</b>
<b>2023. december 31.</b>	<b>0</b>	<b>468 323</b>	<b>560 476</b>	<b>1 028 799</b>
<b>Halmozott értékcsökkenés:</b>				
<b>2022. január 1.</b>	<b>0</b>	<b>894 243</b>	<b>252 346</b>	<b>1 146 590</b>
Éves leírás	0	479 887	92 755	<b>572 643</b>
<b>2022. december 31.</b>	<b>0</b>	<b>1 374 130</b>	<b>345 102</b>	<b>1 719 232</b>
<b>2023. január 1.</b>	<b>0</b>	<b>1 374 130</b>	<b>345 102</b>	<b>1 719 232</b>
Éves leírás	0	158 455	69 502	<b>228 000</b>
Kivezetés	0	1 408 265	0	<b>1 408 265</b>
<b>2023. december 31.</b>	<b>0</b>	<b>124 363</b>	<b>414 604</b>	<b>538 968</b>
<b>Nettó könyv szerinti érték</b>				
<b>2022. január 1.</b>	<b>0</b>	<b>982 345</b>	<b>72 227</b>	<b>1 054 572</b>
<b>2022. december 31.</b>	<b>0</b>	<b>502 457</b>	<b>76 100</b>	<b>578 557</b>
<b>2023. december 31.</b>	<b>0</b>	<b>343 960</b>	<b>145 872</b>	<b>489 831</b>

Az eszközhasználati jog bruttó értékének növekedése mögött az ANY Nyrt. által lízingelt eszközök növekedése van. További részletek a lízingekről a 24. (Rövid és hosszú lejáratú lízingkötelezettségek) pontban találhatóak.

## 9 Goodwill

Ezer Ft-ban	2023. december 31.	2022. december 31.
Zipper Services SRL	276 231	276 231
ATLAS Trade SRL	233 966	233 966
Gyomai Kner Nyomda Zrt.	26 994	26 994
Techno-Progress Kft.	20 509	20 509
Specimen Zrt.	12 123	12 123
Devizás goodwill átértékelésének hatása (Zipper és ATLAS)	69 529	0
<b>Goodwill nettó érték</b>	<b>639 352</b>	<b>569 823</b>

A goodwillértékelés során használt öt éves üzleti tervek a menedzsment legjobb tudását és információit tükrözik a gazdaság várható teljesítményéről. A várt éves árbevétel-növekedési ráta a gazdasági teljesítmény és a piaci körülmények alapján évi 4-6%, az alkalmazott diszkontráta 10%.

## Bekerülési érték

Ezer Ft-ban	2023. december 31.	2022. december 31.
Goodwill év eleji nyitó nettó értéke	335 857	335 857
ATLAS-tranzakció	233 966	233 966
Devizás goodwill átértékelésének hatása (Zipper és ATLAS)	69 529	0
<b>Goodwill év végi záró nettó értéke</b>	<b>639 352</b>	<b>569 823</b>

## Halmozott goodwillértékvesztés

Év végén a Csoport megvizsgálta a goodwill megtérülési értékét, és megállapította, hogy nincs szükség értékvesztés elszámolására. A Csoport a goodwill értékelésekor a leányvállalatok 5 éves jövőbeli terveiből indul ki, tényleges cashmozgásra korrigált EBITDA-értékeket diszkontál jelenértékre, melyekből a készpénzállomány és a hitelek, kölcsönök nettó állományának figyelembevételével számít cégértéket, összehasonlítva azt a goodwill nettó könyv szerinti értékével. Az 5 éves tervszámok alkalmazásakor az első év tervszámai jóváhagyottak, a következő évek számai 5%-os éves növekedési ütem figyelembevételével kerültek kialakításra. Az 5% az anyavállalat által elvárt növekedési ütem a leányvállalatokkal szemben. A 2022. évi események következtében a diszkontráta értékét 2 százalékponttal magasabban határozta meg a Csoport, mint előző évben. A diszkontráta további 1%-os növelése a megtérülő érték 2%-os csökkenését okozná. A Csoport az egyes leányvállalatokat tekinti CGU-nak (pénztermelő egységnek), azok pénzbefolyásai alapján.

Goodwillértékvesztés-indikációk pénztermelő egységekre (CGU) vetítve (Ezer Ft-ban)	2023. december 31.		2022. december 31.	
	Meg- térülés	CGU tulajdon- arányos könyv szerinti értéke	Meg- térülés	CGU tulajdon- arányos könyv szerinti értéke
Zipper Services SRL	3 703 458	824 134	2 333 267	778 583
ATLAS Trade SRL	686 052	371 969	413 835	412 484
Gyomai Kner Nyomda Zrt.	734 376	746 887	1 402 914	865 692
Techno-Progress Kft.	1 273 261	76 228	485 870	119 290
Specimen Zrt.	214 865	13 785	202 545	14 395
<b>Goodwill nettó érték</b>	<b>6 612 012</b>	<b>2 033 003</b>	<b>4 838 431</b>	<b>2 190 444</b>

## 10 Immateriális javak

Ezer Ft-ban	Aktívált kutatás- fejlesztési költségek	Szoftverek	IFRS 3 szerint felvett szerződésállomány	Immateriális javak összesen
<b>Bekerülési érték:</b>				
<b>2022. január 1.</b>	<b>269 161</b>	<b>100 544</b>	<b>0</b>	<b>369 705</b>
<b>2022. december 31.</b>	<b>269 161</b>	<b>100 544</b>	<b>332 222</b>	<b>701 927</b>
<b>2023. január 1.</b>	<b>269 161</b>	<b>100 544</b>	<b>332 222</b>	<b>701 927</b>
Növekedés	0	0	0	0
Átértékelés	0	0	11 205	11 205
<b>2023. december 31.</b>	<b>269 161</b>	<b>100 544</b>	<b>343 427</b>	<b>713 132</b>
<b>Halmozott amortizáció:</b>				
<b>2022. január 1.</b>	<b>269 161</b>	<b>100 544</b>	<b>0</b>	<b>369 705</b>
Éves leírás	0	0	84 607	84 607
<b>2022. december 31.</b>	<b>269 161</b>	<b>100 544</b>	<b>84 607</b>	<b>454 312</b>
<b>2023. január 1.</b>	<b>269 161</b>	<b>100 544</b>	<b>84 607</b>	<b>454 312</b>
Éves leírás	0	0	87 400	87 400
<b>2023. december 31.</b>	<b>269 161</b>	<b>100 544</b>	<b>172 007</b>	<b>541 712</b>
<b>Nettó könyv szerinti érték:</b>				
<b>2022. január 1.</b>	<b>0</b>	<b>0</b>	<b>0</b>	<b>0</b>
<b>2022. december 31.</b>	<b>0</b>	<b>0</b>	<b>247 615</b>	<b>247 615</b>
<b>2023. december 31.</b>	<b>0</b>	<b>0</b>	<b>171 420</b>	<b>171 420</b>

## 11 Szerződéses kötelezettségek, folyó adókötelezettségek, egyéb kötelezettségek, állami támogatások és passzív időbeli elhatárolások

Szerződéses kötelezettségek:

Ezer Ft-ban	2022. december 31.	Növekedés	Csökkenés	Átértékelés	2023. december 31.
<b>Szerződéses kötelezettségek</b>	<b>7 411 258</b>	<b>261 242</b>	<b>5 108 225</b>	<b>80 403</b>	<b>2 644 678</b>

Folyó adókötelezettségek, egyéb kötelezettségek, passzív időbeli elhatárolások:

Ezer Ft-ban	2023. december 31.	2022. december 31.
Elhatárolt vezetői prémium	598 908	716 455
Egyéb elhatárolás	2 088 602	516 626
<i>Ebből: be nem érkezett szállítói számlák*</i>	<i>1 244 076</i>	<i>146 801</i>
Társadalombiztosítás	280 563	64 373
Béreköltség	496 407	408 340
Vevőktől kapott előlegek	970 802	231 903
Egyéb rövid lejáratú kötelezettségek	179 395	560 629
<b>Egyéb kötelezettségek és passzív időbeli elhatárolások összesen</b>	<b>4 614 676</b>	<b>2 498 326</b>

\*Az angolai projekthez kapcsolódó tárgyidőszakra vonatkozó, be nem érkezett szállítói számlákat tartalmazza főként.

Ezer Ft-ban	2023. december 31.	2022. december 31.
Áfa	906 685	775 243
Személyi jövedelemadó	143 838	102 583
Szociális hozzájárulás	56 010	109 281
Egyéb adók	636 997	155 435
<b>Folyó adókötelezettségek összesen</b>	<b>1 687 520</b>	<b>1 142 542</b>

A folyó adókötelezettségek, egyéb kötelezettségek és passzív elhatárolások értéke összesen 8947 millió Ft, amely 2105 millió Ft-tal alacsonyabb, mint 2022. december végén.

Az egyéb elhatárolások sor állami támogatások fel nem oldott részét tartalmazzák az alábbi táblázat szerint:

Ezer Ft-ban	2023. december 31.	2022. december 31.
<b>Elhatárolt állami támogatás nyitó egyenlege</b>	<b>176 361</b>	<b>213 012</b>
Év közben egyéb bevételek között elszámolt támogatás	36 652	36 652
<b>Elhatárolt állami támogatás záró egyenlege</b>	<b>139 709</b>	<b>176 361</b>
<b>Ebből hosszú lejáratú rész</b>	<b>103 057</b>	<b>139 709</b>
<b>Ebből rövid lejáratú rész</b>	<b>36 652</b>	<b>36 652</b>

### Kapott támogatás

A Gyomai Kner Nyomda Zrt. 2020-ban a PM/3935 számú támogatott projekt keretében innovatív, modern nyomdaipari termelőeszközök beszerzésére irányuló termelő beruházás valósult meg. Az elszámolt támogatás összege 259 739 ezer Ft volt 2020-ban. Az eszközökre elszámolt értékcsökkenés arányával feloldott támogatás 2023-ban 36 652 ezer Ft, így az elhatárolt állomány 2023. december 31-én 139 709 ezer Ft.



## 12 Rövid és hosszú lejáratú hitelek

Ezer Ft-ban	2022. december 31.	Növekedés	Csökkenés	2023. december 31.
Anyavállalati folyószámlahitel, HUF alapú	0	3 273 325	0	3 273 325
Anyavállalati rövid lejáratú hitel, EUR alapú	0	3 827 800	0	3 827 800
Anyavállalati hosszú lejáratú hitel rövid lejáratú része	2 202 009	25 775	1 125 007	1 102 777
Leányvállalatok egyéb rövid lejáratú hitele	338 511	112 312	180 535	270 288
<b>Összes rövid lejáratú hitel (folyószámlahittel együtt)</b>	<b>2 540 520</b>	<b>7 239 212</b>	<b>1 305 542</b>	<b>8 474 190</b>
Anyavállalati hosszú lejáratú hitel	4 212 925	875 979	1 106 561	3 982 343
Leányvállalati hosszú lejáratú hitel	144 862	0	77 946	66 916
<b>Összes hosszú lejáratú hitel</b>	<b>4 357 787</b>	<b>875 979</b>	<b>1 184 507</b>	<b>4 049 259</b>
<b>Összes hitel és kölcsön</b>	<b>6 898 307</b>	<b>8 115 191</b>	<b>2 490 049</b>	<b>12 523 449</b>

A Csoport működéséhez 4,3 milliárd Ft folyószámlahitel-kerettel (piaci kamatozású, alapja 1 havi BUBOR) rendelkezik, melyből 0,3 milliárd összegű hitelkeret zálogjog-követeléssel és árbevétel-engedményezéssel biztosított.

A folyószámlahitel-keretszerződések alapján, 4,3 milliárd Ft a szabadon felhasználható keretösszeg.

A hosszú lejáratú forrásokhoz ingó- és ingatlan-keretzálogjogok kerültek bevonásra.

Az exportprojektek finanszírozására az anyavállalat 10 millió EUR rulírozó forgóeszközhitelt vesz igénybe, ennek fedezetét 11 millió USD lekötött betét biztosítja.

## 13 Jegyzett tőke

Jóváhagyott, kibocsátott jegyzett tőke (névértéken, eFt-ban) a következőképpen alakult:

	2023. december 31.		2022. december 31.	
	Kibocsátott	Saját	Kibocsátott	Saját
Névre szóló részvények	1 449 876	43 986	1 449 876	43 986
<b>Összesen</b>	<b>1 449 876</b>	<b>43 986</b>	<b>1 449 876</b>	<b>43 986</b>

A Társaság által kibocsátott részvények száma 14 794 650 db, amelyek névértéke 98 Ft/db.

## 14 Saját részvények

A Társaság saját tulajdonában lévő ANY Nyrt. törzsrészvények állománya 2023. december 31-én 448 842 darab, melyek 1014 Ft/db-os árfolyamon vannak jelenleg az anyavállalat könyveiben.

## 15 Eredménytartalék, nem ellenőrző részesedés

A Társaság felosztható eredménytartaléka az ANY Biztonsági Nyomda Nyrt. EU által elfogadott nemzetközi szabályok szerint készült egyedi éves beszámolóján, valamint a kapcsolódó magyar számviteli törvényen és a Polgári Törvénykönyvön alapul. A Társaság nemzetközi szabályok szerinti beszámoló szerinti eredménytartalékának összege 7738702 Ft, amelyből 3395377 ezer Ft nem osztható fel, mivel a magyar szabályok szerinti lekötött tartalékot alkot. A Társaság felosztható eredménytartaléka 4343324 ezer Ft.

A kisebbségi részesedés a saját tőkének azon része, mely a Csoport leányvállalatainak anyavállalaton kívüli tulajdonosait illeti meg tulajdoni hányaduk arányában.

Kisebbségi részesedés ezer Ft-ban	2023. év	2022. év
<b>Nyitó egyenleg</b>	<b>1 229 879</b>	<b>1 048 010</b>
Kisebbségi részesedést megillető osztalék	-1 654	-498 738
Kisebbségi részesedésre jutó tárgyévi eredmény	430 348	450 257
<i>Külföldi tevékenységek IAS 21 szerinti átváltási különbözete</i>	<i>-57 571</i>	<i>67 094</i>
ATLAS-részesedés vásárlása miatti változás	0	163 256
<b>Záró egyenleg</b>	<b>1 601 002</b>	<b>1 229 879</b>

## 16 Vevői szerződésekből származó bevétel

Árbevétel	2023. év (ezer Ft)	2022. év (ezer Ft)
Vevői szerződésekből származó árbevétel	55 475 269	43 179 930
<b>Árbevétel összesen</b>	<b>55 475 269</b>	<b>43 179 930</b>

Árbevétel termékkategóriánként	2023. év (ezer Ft)	2022. év (ezer Ft)
Biztonsági termékek, megoldások	29 060 715	15 292 099
Kártyagyártás, megszemélyesítés	12 163 248	13 302 257
Nyomtatványok gyártása, megszemélyesítése, adatfeldolgozás	11 151 497	11 366 285
Hagyományos nyomdatermékek	1 991 933	2 106 850
Egyéb	1 107 876	1 112 439
<b>Nettó árbevétel összesen</b>	<b>55 475 269</b>	<b>43 179 930</b>

A Csoport az IFRS 8 – Működési szegmensek című standard szerint nem különböztet meg szegmenseket, azonban az árbevételben öt különböző termékkategóriát alkalmaz. A Csoport menedzsmentje ezeket a termékkategóriákat tekinti stratégiaileg fontos tényezőnek, ezeket követi figyelemmel, és teljesítményének megítélésakor is ez az egyik szempont. Az árbevétel termékkategóriákba sorolása ugyanakkor nem jelenti azt, hogy eszközök és források tekintetében egyértelműen elkülöníthető módon állítaná elő ezeket a termékeket a Csoport.

A 2023-ban keletkezett árbevétel a következő országokban merült fel:

Árbevétel-megbontás országonként (ezer forintban)	2023. év	2022. év
MAGYARORSZÁG	25 182 912	27 095 453
AFRIKA	13 116 997	2 894 648
ROMÁNIA	9 723 433	10 369 121
IRAK	2 528 120	531
NÉMETORSZÁG	2 236 590	410 551
TÖRÖKORSZÁG	743 156	532,657
AUSZTRIA	421 463	279 714
SZLOVÁKIA	413 118	448 457
MOLDOVA	279 407	165 207
LENGYELORSZÁG	166 032	129 547
Egyéb európai országok	334 026	689 991
A világ egyéb országai	330 015	164 053
<b>Nettó árbevétel összesen</b>	<b>55 475 269</b>	<b>43 179 930</b>

## 17 Egyéb bevétel / ráfordítás, nettó

	2023. év (ezer Ft)	2022. év (ezer Ft)
Kapott támogatás	40 171	38 415
Egyéb tételek	62 047	27 058
Kapott engedmények	6 869	22 857
Készletre visszaírt értékvesztés	2 545	20 257
Céltartalék-feloldás	14 445	5 419
<b>Egyéb bevételek összesen</b>	<b>126 077</b>	<b>114 006</b>
Készletek értékvesztése, selejtezése (*)	521 984	186 849
Adott támogatás	200 273	81 316
Bírságok	6 905	36 423
Építményadó, telekadó	33 427	29 985
Követelések értékvesztése	8 777	24 508
Egyéb tételek	210 769	113 600
<b>Egyéb ráfordítások összesen</b>	<b>982 135</b>	<b>472 681</b>
<b>Összesen</b>	<b>-856 058</b>	<b>-358 675</b>

(\*) A készletekre értékvesztés a készlet egyedi elbírálása alapján kerül megképzésre a készlet fizikai állapotának és további felhasználhatóságának, értékesíthetőségének bírálata után.

A vevő- és készletértékvesztések nem egy Társaság esetében merültek fel, ezért a tárgyévi értékvesztésképzések és -visszaírások nettó módon való kimutatása nem lehetséges.

## 18 Kamatbevétel/-ráfordítás

	2023. év (ezer Ft)	2022. év (ezer Ft)
Kamatbevétel	158.677	45 994
Kamatráfordítás	-698.442	-246 169
<b>Összesen</b>	<b>-539.765</b>	<b>-200 175</b>

## 19 Értékesítés közvetlen önköltsége, valamint általános és fel nem osztott költségek

Az értékesítés közvetlen költségei és az általános fel nem osztott költségek az alábbi tényezőkből állnak össze:

	2023. év (ezer Ft)	2022. év (ezer Ft)
Anyagjellegű ráfordítások	34 151 407	28 199 935
Személyi jellegű ráfordítások	12 716 902	9 739 651
Értékcsökkenés	2 372 518	2 047 169
Készletek állományváltozása és saját teljesítmények értéke	-1 202 099	-601 527
<b>Költségek összesen</b>	<b>48 038 728</b>	<b>39 385 228</b>
Értékesítés közvetlen önköltsége	37 790 901	30 555 068
Általános és fel nem osztott költségek	10 247 827	8 830 160
<b>Értékesítés közvetlen és közvetett költségei összesen</b>	<b>48 038 728</b>	<b>39 385 228</b>

2023. év során 2373 millió Ft értékcsökkenés lett elszámolva, ami 325 millió Ft-tal (16%-kal) magasabb, mint a bázisidőszaki érték.

A személyi jellegű ráfordítások 12 717 millió Ft, mely 2 977 millió Ft-tal (31%-kal) magasabb, mint az előző év végi érték.

Az általános és fel nem osztott költségek 8 830 millió Ft-ról 10 248 millió Ft-ra növekedtek.

2023. év során a Csoport dolgozóinak statisztikai átlagléttszáma 1 075 volt (2022-ben: 1 082).

## 20 Nyereségadók

Ezer Ft-ban	2023. december 31.	2022. december 31.
Helyi iparűzési adó	549 852	325 380
Társasági adó	430 409	199 427
Innovációs járulék	82 713	49 055
<b>Tárgyévi adóráfordítás</b>	<b>1 062 974</b>	<b>573 862</b>
Halasztottadó-ráfordítás	101 779	117 722
<b>Összes adóráfordítás</b>	<b>1 164 753</b>	<b>691 584</b>

A magyar Országgyűlés döntése értelmében a társasági adó mértéke egységesen 9% Magyarországon. A Csoport belső társaságai esetében a halasztottadó-kalkuláció számításánál ezen adókulcsot vettük figyelembe. A Csoport külföldi társaságainak adófizetési kötelezettségét az adott országban érvényes adózási szabályok szerint vettük figyelembe. Az adójogszabálynak megfelelően a Csoport magyar bejegyzésű vállalatainak lehetősége van arra, hogy fejlesztési tartalékot képezzen (amelyet társaságiadóalap-csökkentő tételként vehet figyelembe). A tartalékból megvásárolt eszközök értékcsökkenése adóalap-csökkentő tételként nem vehető figyelembe, ezért ez egy gyorsított amortizáció figyelembevételével egyezik meg. A Csoport tárgyévben és az azt megelőző években is adózás előtti eredményének terhére tartalékot határolt el. A Csoport halasztottadó-kötelezettséget számolt el az eszközeinek számviteli és adótörvény szerinti értékcsökkenéséből származó különbözetére.

A korábbi évek negatív adóalapjával a vállalkozás a következő években csökkentheti a jövőbeni pozitív adóalapjait (annak 50%-áig és 5 évig). A negatív adóalapok miatt felmerülő halasztottadó-eszközzel a Társaság halasztottadó-kötelezettségeit csökkenti.

Az ANY Biztonsági Nyomda Nyrt.-t és leányvállalatait a NAV rendszeresen ellenőrzi. Mivel az egyes tranzakciókra vonatkozó adótörvények és előírások alkalmazása többféleképp értelmezhető, a pénzügyi kimutatásokban kimutatott összegek a későbbiekben az adóhatóság végső döntésének tükrében változhatnak. A legutolsó átfogó NAV-ellenőrzés 2020-ban volt az anyavállalatnál 2017-es, 2018-as évekre vonatkozóan, minden adónemre kiterjedően. A vizsgálat során az adóhatóság nem tárt fel jelentős hibát.





Ezer Ft-ban	2023. december 31.	2022. december 31.
<b>Nyitó halasztottadó-kötelezettség</b>	<b>852 368</b>	<b>682 477</b>
Halasztott adó fejlesztési tartalék miatt	98 225	127 405
Fejlesztési tartalékhoz nem kapcsolódó eszközök számviteli és adótörvény szerinti értékcsökkenésének halasztottadó-különbözete	19 738	3 979
Pénzügyi lízing	171	0
ANY Ingatlanhasznosító értékhelyesbítés, 2016. nyitó	0	0
ANY Ingatlanhasznosító értékhelyesbítés miatti értékcsökkenés hatása, 2017–2021.	0	0
ANY Ingatlanhasznosító értékhelyesbítés miatti értékcsökkenés hatása, 2022.	-1 556	-1 556
ATLAS-tranzakció miatti halasztottadó-kötelezettség	-14 611	40 063
<b>Záró halasztottadó-kötelezettség</b>	<b>954 337</b>	<b>852 368</b>

Ezer Ft-ban	2023. december 31.	2022. december 31.
<b>Nyitó halasztottadó-követelés</b>	<b>12 385</b>	<b>13 484</b>
Vevői értékvesztésre képzett halasztottadó-követelés	1 227	448
Elhatárolt veszteségre képzett halasztottadó-követelés	-1 038	-1 796
ATLAS-tranzakció miatti halasztottadó-követelés	0	249
<b>Záró halasztottadó-követelés</b>	<b>12 574</b>	<b>12 385</b>

Ezer Ft-ban	2023. december 31.	2022. december 31.
<b>Nyitó nettó halasztottadó-kötelezettség</b>	<b>839 984</b>	<b>668 993</b>
<b>Záró nettó halasztottadó-kötelezettség</b>	<b>941 763</b>	<b>839 984</b>

A tényleges társasági adó mértéke a következő tételek miatt tért el a törvényes mértéktől:

Ezer Ft-ban	2023. december 31.	2022. december 31.
<b>Adózás és kisebbségi részesedés előtti eredmény</b>	<b>5 862 390</b>	<b>3 385 883</b>
9% adókulcs (*)	527 615	304 729
Megképzett fejlesztési tartalék hatása	-181 350	-162 000
Egyéb állandó eltérések (**)	84 144	56 698
<b>Jövedelemadó-fizetési ráfordítás</b>	<b>430 409</b>	<b>199 427</b>

(\*) A külföldi adózási szabályokat ennél a számításnál nem vettük figyelembe. Az ebből adódó eltérések az Egyéb állandó eltérések soron találhatóak. 2023-ban érvényes 9%-os adókulccsal kalkuláltunk.

(\*\*) Az egyéb állandó eltérések az adóalap-módosító tételekből és a külföldi leányvállalatok eltérő adókulcsából keletkeztek.

## 21 Egyéb átfogó tárgyévi eredmény

Egyéb átfogó tárgyévi eredmény ezer Ft-ban	2023. december 31.	2022. december 31.
Külföldi tevékenységek IAS 21 szerinti átváltási különbözete (*)	-65 291	137 932
<b>Egyéb átfogó tárgyévi eredmény összesen</b>	<b>-65 291</b>	<b>137 932</b>

(\*) A RON-árfolyam-növekedésből származó konszolidációs átértékelés hatása.

## 22 Részvényenkénti eredmény

A részvényenkénti eredmény (EPS) számításához használt forgalomban lévő részvények súlyozott átlaga és a nettó eredmény, valamint a kiszámított részvényenkénti eredmény részletezése (a forgalomban lévő részvények száma és a nettó eredmény az „alap” és a „hígított” EPS esetén is ugyanaz):

	2023. december 31.	2022. december 31.
A forgalomban lévő részvények súlyozott átlaga:	14 345 808	14 345 808
A részvényenkénti eredmény számításánál figyelembe vett eredmény	4 267 289	2 244 042
Részvényenkénti eredmény alap és hígított módszer esetén:		
Alap („basic”) (Ft/részvény)	298	156
Hígított („fully diluted”) (Ft/részvény)	298	156

## 23 Függő kötelezettségek és céltartalékok

Az anyavállalat bankgarancia-keretszerződést kötött. A felhasznált bankgaranciák különböző állami és vállalati pályázatokhoz kapcsolódnak. A felhasználható garanciák maximális összege 2 500 millió Ft. Az anyavállalat a garanciakeretből összesen 862 millió Ft-ot használt fel, amelyek tenderekhez kapcsolódnak.

A Csoport 2013 óta képez fejlesztési tartalékot a jövőbeli beruházások fedezetére, amelyből összesen 3 731 millió Ft még nem került felhasználásra, melyből a 2023. évi eredmény terhére történt képzés 2 015 millió Ft. A magyar adótörvénynek megfelelően csökkentettük a társasági adóalapot ezzel az összeggel. Ennek feltétele, hogy az elkülönített összeget beruházásra használják fel a következő hat adóévben, ellenkező esetben a kapcsolódó pótlékokkal együtt vissza kell fizetni a levont társasági adót az adóhatóságnak.

A Csoport céltartalékkal nem rendelkezik.

## 24 Rövid és hosszú lejáratú lízingkötelezettségek

Lízingkötelezettség- lejárat-elemzés (eFt-ban) 2023. 12. 31-én	Ingatlanokhoz kapcsolódó lízing- kötelezettségek	Gépek és berendezések- hez kapcsolódó lízing- kötelezettségek	Járművekhez kapcsolódó lízing- kötelezettségek	Összesen
Éven belül lejáró lízingkötelezettségek:	0	88 825	45 394	134 219
1–2 év között lejáró lízingkötelezettségek:	0	11 515	38 357	49 872
2–3 év között lejáró lízingkötelezettségek:	0	8 616	38 231	46 847
3–4 év között lejáró lízingkötelezettségek:	0	2 216	5 950	8 166
4–5 év között lejáró lízingkötelezettségek:	0	0	0	0
<b>Összesen</b>	<b>0</b>	<b>111 172</b>	<b>127 932</b>	<b>239 105</b>

Lízingkötelezettség-lejárat-elemzés (eFt-ban) 2022. 12. 31-én	Ingtalanokhoz kapcsolódó lízingkötelezettségek	Gépek és berendezésekhez kapcsolódó lízingkötelezettségek	Járművekhez kapcsolódó lízingkötelezettségek	Összesen
Éven belül lejáró lízingkötelezettségek:	0	229 871	57 935	<b>287 807</b>
1–2 év között lejáró lízingkötelezettségek:	0	53 007	4 875	<b>57 882</b>
2–3 év között lejáró lízingkötelezettségek:	0	24 938	1 403	<b>26 341</b>
3–4 év között lejáró lízingkötelezettségek:	0	25 616	391	<b>26 007</b>
4–5 év között lejáró lízingkötelezettségek:	0	2 166	0	<b>2 166</b>
<b>Összesen</b>	<b>0</b>	<b>335 599</b>	<b>64 604</b>	<b>400 203</b>

Lízingkamatok elemzése (eFt-ban)	Ingtalanokhoz kapcsolódó lízingkamatok	Gépek és berendezésekhez kapcsolódó lízingkamatok	Járművekhez kapcsolódó lízingkamatok	Összesen
Lízingkamatok 2023-ban	0	0	1 960	<b>1 960</b>
Lízingkamatok 2022-ben	0	12 031	3 630	<b>15 661</b>

Lízingkötelezettség mozgástábla (eFt-ban)	Ingtalanokhoz kapcsolódó lízingkötelezettségek	Gépek és berendezésekhez kapcsolódó lízingkötelezettségek	Járművekhez kapcsolódó lízingkötelezettségek	Összesen
<b>Nyitó, 2022. 01. 01.</b>	<b>0</b>	<b>575 333</b>	<b>62 635</b>	<b>637 967</b>
Növekedés	0	0	96 630	<b>96 630</b>
Törlesztés	0	239 734	94 661	<b>334 395</b>
<b>Záró, 2022. 12. 31.</b>	<b>0</b>	<b>335 599</b>	<b>64 604</b>	<b>400 203</b>
<b>Nyitó, 2023. 01. 01.</b>	<b>0</b>	<b>335 599</b>	<b>64 604</b>	<b>400 203</b>
Növekedés	0	0	139 275	<b>139 275</b>
Törlesztés	0	224 426	75 946	<b>300 372</b>
<b>Záró, 2023. 12. 31.</b>	<b>0</b>	<b>112 383</b>	<b>127 576</b>	<b>239 958</b>
<b>Záróból hosszú lejáratú</b>	<b>0</b>	<b>22 770</b>	<b>84 573</b>	<b>107 343</b>
<b>Záróból rövid lejáratú</b>	<b>0</b>	<b>88 825</b>	<b>45 394</b>	<b>134 219</b>

Lízinghez kapcsolódó eredménykimutatás-tételek (eFt-ban)	2023. 12. 31.	2022. 12. 31.
Lízingelt eszközök értékcsökkenése	228 000	502 198
Lízingkötelezettségek kamatráfordítása	1 969	15 661
<b>Összes költség/ráfordítás</b>	<b>229 969</b>	<b>517 859</b>

## 25 Kapcsolt felekkel folytatott tranzakciók

A Csoportnak az igazgatósági tagokon, felügyelőbizottsági tagokon és a menedzsment tagjain kívül nincs más IAS 24 szerint kapcsolt félnek minősíthető partnere. A Csoport 2023-ban 183 millió forint értékben vett igénybe menedzsment-szolgáltatást az EG Capital-tól (2022-ben 190 millió Ft értékben).

## 26 Felügyelőbizottsági és Igazgatósági tagok díjazása

A Felügyelő Bizottság részére 11436 ezer Ft, az Igazgatóság részére 4760 ezer Ft kifizetés történt 2023-ban, az Audit Bizottság részére kifizetés nem történt.

Az alábbi táblázat az Igazgatóság, a Felügyelő Bizottság és a vezető tisztségviselők megbízásának kezdetét és lejárátát mutatja, valamint részesedésüket az ANY Biztonsági Nyomda Nyrt.-ben 2023. 12. 31-én.

Jelleg <sup>1</sup>	Név	Beosztás	Megbízás kezdete	Megbízás vége/ megszűnése	ANY részvénytulajdon (db)
IT	Dr. Erdős Ákos <sup>2</sup>	IT-elnök	1993*	2028. 05. 01.	2 297 987
IT	Zsámboki Gábor	IT-elnökhelyettes**	2005. 08. 11.*	2028. 05. 01.	143 923
IT	Robert Elton Brooker III.	IT-tag	2023. 05. 01.	2028. 05. 01.	12 285
IT	Dr. Kepecs Gábor	IT-tag	2018. 05. 31.	2028. 05. 01.	0
IT	Erdős Tamás <sup>3</sup>	IT-tag	2014. 05. 31.	2028. 05. 01.	1 020 001
IT	Erwin Fidelis Reisch	IT-tag	2014. 05. 31.	2028. 05. 01.	0
FB	Prof. Dr. Stumpf István	FB-elnök	2021. 04. 27.***	2024. 05. 31.	0
FB, AB	Dr. Gömöri Istvánné <sup>4</sup>	FB-elnökhelyettes, AB-elnök	2005. 08. 11.*	2024. 05. 31.	536 703
FB, AB	Berkesi Ferenc	FB-tag, AB-tag	2005. 08. 11.*	2024. 05. 31.	0
FB, AB	Dr. Repa Imre	FB-tag, AB-tag	2007. 03. 30.*	2024. 05. 31.	0
FB	Hegedűs Katalin	FB-tag	2020. 05. 31.	2024. 05. 31.	0
FB	Hanzsek László	FB-tag	2020. 05. 31.	2024. 05. 31.	0
FB	Kun Gábor	FB-tag	2020. 05. 31.	2024. 05. 31.	0
<b>ANY részvénytulajdon (db) ÖSSZESEN:</b>					<b>4 010 899</b>

<sup>1</sup> Igazgatósági tag (IT), FB-tag (FB), Audit Bizottság-tag (AB)

<sup>2</sup> Dr. Erdős Ákos az EG Capital LLC-n és a Fortunarum Kft.-n keresztül közvetetten birtokolja az ANY részvényeket.

<sup>3</sup> Erdős Tamás a Digital Forest LLC -n keresztül közvetetten birtokolja az ANY részvényeket.

<sup>4</sup> Dr. Gömöri Istvánné a BELU S.A.R.L-en keresztül közvetetten birtokolja az ANY részvényeket.

\* A 2014. március 31-i éves rendes közgyűlésen újraválasztva.

\*\* Zsámboki Gábor 2014. augusztus 11-e óta az Igazgatóság elnökhelyettese.

\*\*\* A 2020. április 27-i közgyűlési hatáskörű igazgatósági ülésen megválasztva.



## 27 Kockázatkezelés

### Árfolyamkockázat

A Csoport külföldi devizában folytatott tranzakciói közül az EUR alapú tranzakciók a legjelentősebbek. Kötelezettség-oldalon főként az alapanyag-beszerezésből adódik devizás kötelezettség, melynek árfolyamkockázatát a Csoport a természetes fedezetként szolgáló külföldi értékesítésből adódó követeléseivel fedezi. A Csoport külföldi devizára szóló kötelezettségeinek és követeléseinek egyenlegéből adódóan a Csoport devizakockázata mérsékelt.

ANY Csoport	2023. 12. 31.			2022. 12. 31.	
	Pénznem	devizában	ezer Ft-ban	devizában	ezer Ft-ban
Devizás követelések	EUR	16 149 990	6 182 216	2 395 050	958 619
	BGN	0	0	0	0
	RON	37 833 671	2 911 301	35 250 377	2 851 050
	MDL	942 600	18 635	4 027 770	79 065
	GBP	0	0	2 167	979
	USD	825	304	117 889	44 289
<b>Összesen (ezer Ft-ban)</b>			<b>9 112 457</b>		<b>3 934 002</b>
Devizás pénzeszközök	EUR	2 446 428	936 493	7 295 995	2 920 222
	USD	586 314	216 209	6 034 117	2 266 897
	GBP	1 300	587	3 236	1 463
	BGN	0	0	0	0
	RON	9 998 883	769 414	9 103 299	736 275
	MDL	6 725 968	132 972	12 681 411	248 936
<b>Összesen (ezer Ft-ban)</b>			<b>2 055 675</b>		<b>6 173 793</b>
Devizás kötelezettségek	EUR	20 021 782	7 664 338	20 376 217	8 155 581
	USD	81 100	29 906	156 062	58 629
	CHF	0	0	16 062	6 536
	SEK	0	0	44	12
	RON	28 482 231	2 192 015	34 745 978	2 810 255
	MDL	488 717	9 662	4 817 695	94 571
	GBP	15 476	6 983	0	0
	BGN	101 539	19 872	0	0
<b>Összesen (ezer Ft-ban)</b>			<b>9 922 778</b>		<b>11 125 585</b>

Eredményhatás egy esetleges devizanemenkénti 1%-os forintgyengülés (árfolyam-növekedés) esetén (ezer Ft-ban)*	2023. 12. 31.	2022. 12. 31.
Árfolyamhatás a devizás eszközökre	1 116 813	1 010 780
Árfolyamhatás a devizás kötelezettségekre	-992 278	-1 112 559
<b>Összesített árfolyamhatás</b>	<b>124 535</b>	<b>-101 779</b>

\* Egy esetleges ugyanilyen mértékű forinterősödés esetén a fenti táblázatban ugyanezek a számok szerepelnének, csak ellentétes előjellel.

A Csoport a pénzügyi instrumentumokat (pénzeszközök, követelések, szállítók, hitelekkel kapcsolatos kötelezettségek) az amortizált bekerülési érték szabályainak megfelelően értékeli. Éven túli követelések, kötelezettségek esetén a megfelelő diszkontráta alkalmazásával figyelembe veszi a pénz időértékét és az effektív kamatlábat.

## Kamatkockázat

A Csoport mérsékelt eladósodottsági szintjéből adódóan a kamatok esetleges jövőbeni változása nem befolyásolná jelentősen a Csoport által fizetendő kamatok nagyságát. A Csoport év végi hitelállományából kiindulva egy hiteleinket érintő esetleges 1 százalékpontos hitelkamat-emelkedés hozzávetőlegesen 125 345 ezer Ft többletkamatköltséget jelentene 2023-ban. (Ez a szám a 2022-es évre 68 754 ezer Ft volt.)

## Likviditási kockázat

A Csoport a likviditási kockázat kezelését a tartalékok, banki hitelkeretek és tartalékolt hitelfelvételi lehetőségek megfelelő szinten tartásával, a tervezett és tényleges cash flow adatok folyamatos nyomon követésével, valamint a pénzügyi eszközök és kötelezettségek lejáratainak egyeztetésével végzi.

A Csoport likviditási kockázata, köszönhetően a magas nettó forgótőke-állománynak, alacsony. A szállítók, lízingkötelezettségek és hitelek esedékességének időbeli, nem diszkontált bontását a következő táblázat mutatja:

<b>ANY Csoport, 2023. december 31-i állapot</b>	<b>1 hónapon belül</b>	<b>1–3 hónap</b>	<b>3 hónap – 1 év</b>	<b>1–5 év</b>	<b>5 éven túl</b>	<b>Összesen</b>
Szállítók	5 646 661	261 877	0	0	0	<b>5 908 538</b>
Lízingkötelezettségek	22 010	22 103	88 502	106 478	0	<b>239 105</b>
Hitelek	771 477	1 462 495	6 240 218	4 049 259	0	<b>12 523 449</b>
Egyéb kötelezettségek és elhatárolások (adók nélkül)	6 795 647	23 299	440 408	0	0	<b>7 259 354</b>
Folyó adókötelezettségek	1 659 570	27 950	0	0	0	<b>1 687 520</b>
<b>Összesen</b>	<b>14 895 365</b>	<b>1 797 724</b>	<b>6 769 129</b>	<b>4 155 749</b>	<b>0</b>	<b>27 617 967</b>

<b>ANY Csoport, 2022. december 31-i állapot</b>	<b>1 hónapon belül</b>	<b>1–3 hónap</b>	<b>3 hónap – 1 év</b>	<b>1–5 év</b>	<b>5 éven túl</b>	<b>Összesen</b>
Szállítók	4 269 702	30 242	26 230	26	0	<b>4 326 200</b>
Lízingkötelezettségek	23 982	47 784	215 838	112 599	0	<b>400 203</b>
Hitelek	199 006	398 012	1 943 502	4 357 787	0	<b>6 898 307</b>
Egyéb kötelezettségek és elhatárolások (adók nélkül)	9 774 926	13 374	120 462	822	0	<b>9 909 584</b>
Folyó adókötelezettségek	1 142 028	514	0	0	0	<b>1 142 542</b>
<b>Összesen</b>	<b>15 409 644</b>	<b>489 926</b>	<b>2 306 032</b>	<b>4 471 234</b>	<b>0</b>	<b>22 676 836</b>

## Hitelezési kockázat

A hitelezési kockázat annak a kockázatát fejezi ki, hogy az adós nem teljesíti szerződéses kötelezettségeit, ami pedig pénzügyi veszteséget eredményez a Csoport számára. A Csoport ragaszkodik ahhoz a belső szabályhoz, hogy csak hitelképes adósokkal üzletel, és ahol csak lehet, megfelelő fedezetet szerez a követelésekre, törekedve a nemfizetésből eredő pénzügyi veszteségek kockázatának minimalizálására. A vevőkövetelések nagyszámú vevőt fognak át, és a legkülönbözőbb iparágakat és földrajzi régiókat ölelik fel. A Csoport folyamatosan felülvizsgálja a vevőkövetelések pénzügyi helyzetét.


A Csoport vevőinek fizetési fegyelme kifejezetten jó, melyet a követelések bruttó értékéhez viszonyított követelésekre képzett halmozott értékvesztés alacsony aránya is jól mutat: 0,95% (2022-ben: 0,15%). (Részletesebben lásd: Pénzügyi instrumentumok értékvesztése.) A Csoport korosított követeléseiből a 90 napon túl lejárt követelések aránya 0,1%.

## 28 Fordulónap után bekövetkezett jelentősebb események

A 2024. március 8-i Igazgatósági ülés határozatai:

A konszolidált pénzügyi beszámolót az ANY Nyrt. Igazgatósága 2024. március 8-án közzétételre jóváhagyta. Az Igazgatóság részvényenként 250 Ft osztalék kifizetését javasolja a részvényeseknek a 2024. áprilisában tartandó Közgyűlésen.

Budapest, 2024. március 8.



vezérigazgató



ANY Biztonsági Nyomda Nyilvánosan Működő Részvénytársaság

# KONSZOLIDÁLT ÜZLETI JELENTÉS

a 2023. december 31-én végződő pénzügyi évre

## A Csoport általános adatai

Anyavállalat cégnév:	ANY Biztonsági Nyomda Nyilvánosan Működő Részvénytársaság
Rövidített cégnév:	ANY Nyrt.
Az anyavállalat adószáma:	10793509-2-44
Székhely:	1102 Budapest, Halom u. 5.
Az anyavállalat telephelyei:	1106 Budapest, Fátyolka utca 1-5., 3060 Pásztó, Fő utca 141.

## Leányvállalatok

Gyomai Kner Nyomda Zrt., székhely:	5500 Gyomaendrőd, Kossuth Lajos u. 10-12.
Specimen Zrt., székhely:	1102 Budapest, Halom u. 5.
ANY Ingatlanhasznosító Kft., székhely:	1102 Budapest, Halom u. 5.
Techno-Progress Kft., székhely:	1102 Budapest, Halom u. 5.
Zipper Services s.r.l., székhely:	Bucuresti, Bd 1 Decembrie 1918, Nr. 1G, Sect. 3
ATLAS Trade Distribution SRL., székhely:	Str. Valea Cascadelor nr. 21, cladirea 4 Sector 6, Bucuresti
Slovak Direct s.r.o., székhely:	Nové Záhřady I/11, 821 05 Bratislava
Tipo Direct Serv SRL, székhely:	Chişinău 2001, str. Tighina 49/3, ap. 41C

## A Csoport 2023. évi teljesítményének elemzése

Az ANY 2023. évi nettó árbevétele 55,5 milliárd Ft, amely 12,3 milliárd Ft-tal (28%-kal) magasabb, mint az előző év hasonló időszakának forgalma. A stratégiai termékszegmensek közül a biztonsági termékek, megoldások forgalma 29,1 milliárd Ft, amely 13,8 milliárd Ft-tal (90%-kal) magasabb, mint a bázisidőszaki érték; a nyomtatványgyártás, -megszemélyesítés, adatfeldolgozás szegmens 11,2 milliárd Ft, amely 0,2 milliárd Ft-tal (9%-kal) alacsonyabb, mint a bázisidőszaki érték; a kártyagyártás, -megszemélyesítés árbevétele 12,2 milliárd Ft, amely 1,1 milliárd Ft-tal (9%-kal) alacsonyabb, mint a bázisidőszaki érték. A stratégiai termékszegmensek aránya a teljes árbevételen belül 94% volt tárgyidőszakban.

Az exportárbevétel 2023-ban 30,3 milliárd Ft, amely 14,2 milliárd Ft-tal magasabb, mint a bázisérték, 55%-os exportarányt képviselve.

A konszolidált EBITDA 8 774 millió Ft.

A konszolidált üzemi eredmény 6 402 millió Ft.

A kamat, adózás és kisebbségi részesedés figyelembevétele után a konszolidált tárgyidőszaki eredmény 4 267 millió Ft.

## Az eredménykimutatás elemzése

Az értékesítés nettó árbevételének szegmensenkénti bontása a következőképpen alakult:

1. táblázat: Árbevétel szegmensenként

Árbevételsszegmensek	2022. év (millió Ft)	2023. év (millió Ft)	Változás	Változás (%)
Biztonsági termékek, megoldások	15 292	29 061	13 769	90,04%
Kártyagyártás, -megszemélyesítés	13 302	12 163	-1 139	-8,56%
Nyomtatványok gyártása, megszemélyesítése, adatfeldolgozás	11 367	11 151	-216	-1,90%
Hagyományos nyomdatermékek	2 107	1 992	-115	-5,46%
Egyéb	1 113	1 108	-5	-0,45%
<b>Nettó árbevétel összesen</b>	<b>43 181</b>	<b>55 475</b>	<b>12 294</b>	<b>28,47%</b>

Az ANY Biztonsági Nyomda konszolidált nettó árbevétele 2023. december 31-ig 55 475 millió Ft, amely 12 294 millió Ft-tal (28%-kal) magasabb, mint a bázisidőszaki forgalom.

A **biztonsági termékek és megoldások** árbevétele 2023. évben 29 061 millió Ft, amely 13 769 millió Ft-tal (90%-kal) magasabb, mint a bázisidőszakban. A növekedést főként az exportprojektek, a magasabb adójegy- és zárjegyforgalom, valamint az útlevelkibocsátó rendszerek kiépítési feladatainak kiszámlázott árbevétele okozta.

A Társaság **kártyagyártásból és -megszemélyesítésből** származó árbevétele tárgyidőszakban 12 163 millió Ft, amely 1 139 millió Ft-tal (9%-kal) alacsonyabb, mint a bázisidőszaki érték. A változást főként az egyéb okmánykártyák csökkenő forgalma okozza.





A nyomtatványok gyártásából, megszemélyesítéséből, adatfeldolgozásából származó árbevétel 2023-ban 11151 millió Ft, amely 216 millió Ft-tal (2%-kal) alacsonyabb, mint a bázisidőszaki érték. A változást főként az export-nyomtatványgyártás és -megszemélyesítés forgalmának a növekedése okozza.

A hagyományos nyomdatermékek árbevétele tárgyidőszakban 1992 millió Ft, amely 115 millió Ft-tal (5%-kal) alacsonyabb, mint az előző év azonos időszakában. A változás az alacsonyabb könyvforgalomnak köszönhető.

Az egyéb árbevétel a vizsgált időszakban 1108 millió Ft, amely 5 millió Ft-tal alacsonyabb, mint az előző év azonos időszakában. Ez a szegmens főként kereskedelmi anyagok, áruk értékesítéséből származó bevételeket tartalmaz.

Az üzemi eredmény 6402 millió Ft, amely 2816 millió Ft-tal magasabb, mint az előző év hasonló időszakában. A bruttó fedezet 17684 millió Ft, amely 32%-os fedezeti hányadnak felel meg. Az általános és fel nem osztott költségek összege 2023. december 31-ig 10248 millió Ft, amely a nettó árbevétel 18%-a. Az anyagjellegű ráfordítások 34151 millió Ft, amely 5951 millió Ft-tal (21%-kal) magasabb értéket mutatnak tárgyévben, a megnövekedett alapanyagárak és az exportprojektekhez kapcsolódó igénybe vett és közvetített szolgáltatások miatt.

Az aktivált saját teljesítmények a saját előállítású eszközök aktivált értékét, valamint a saját termelésű készletek állományváltozását tartalmazzák. Ezen teljesítmények alakulását döntően a készletek állományváltozása határozza meg mindkét bemutatott időszakban, amelyek közül a legjelentősebb a biztonsági és kártyatermékekhez kapcsolódó befejezetlen termelés értéke.

A személyi jellegű ráfordítások összege 12717 millió Ft, amely 2977 millió Ft-tal (31%) magasabb, mint a bázisidőszakban, a létszámnövekedés, a megvalósult bérfejlesztések, a forgalom növekedése miatt elszámolt teljesítményalapú bérek és kifizetett pótlékok miatt.

Az EBITDA az üzemi eredmény és az értékcsökkenés változása következtében 8774 millió Ft, amely 3141 millió Ft-tal nőtt az előző időszakhoz képest. Az árbevétel-arányos EBITDA így 16%-os.

A kamatokból származó nettó eredmény 2023-ban -540 millió Ft volt, a magasabb kamatok miatt. Az árfolyamvesztés -178 millió Ft, ami a kedvezőtlen árfolyamváltozás következménye. A pénzügyi műveletek, társasági adó és kisebbségi részesedések után a konszolidált tárgyévi eredmény 2023. december 31-ig 4267 millió Ft, amely 2023 millió Ft-tal magasabb, mint az előző év azonos időszakában.

## A mérleg elemzése

A Társaság összes eszközállománya 2023. december 31-én 41478 millió Ft, amely 7351 millió Ft-tal magasabb az előző év végéhez viszonyítva.

A követelések állománya 12675 millió Ft, amely 7068 millió Ft-tal magasabb, mint az előző év végén, a megnövekedett forgalom és a nagyobb projektek kiszámlázásai miatt.

A pénzeszközök egyenlege időszak végén 6056 millió Ft, amely 337 millió Ft-tal alacsonyabb, mint a 2022. év végi állomány.

A készletek értéke 6626 millió Ft, amely 138 millió Ft-tal (2%-kal) magasabb a bázisidőszaki értéknél, főként a megnövekedett befejezetlen és félkész termékek miatt.

Az egyéb forgóeszközök és aktív időbeli elhatárolások egyenlege 1964 millió Ft, amely 821 millió Ft-tal magasabb, mint az előző évben, főként az angolai projektekhez kapcsolódó adott előlegek növekedése miatt.

Az ingatlanok, gépek és berendezések 2023. december végi egyenlege 12839 millió Ft, amely 245 millió Ft-tal alacsonyabb, mint a bázisévben. A goodwill értéke tárgyidőszak végén 639 millió Ft.

A szállítók állománya 5909 millió Ft, amely 1582 millió Ft-tal (37%-kal) magasabb, mint 2022. december végén, főként az angolai projektekhez kapcsolódó szállítói kötelezettség növekedése miatt.

Az egyéb kötelezettségek és passzív elhatárolások értéke 8947 millió Ft, amely 2105 millió Ft-tal (23%-kal) csökkent, főként az angolai projektekhez kapcsolódó, vevőktől kapott előlegek csökkenése miatt.

A tárgyeszköz-beszerzéshez kapcsolódó lízingkötelezettségek 239 millió Ft, amelyből 105 millió Ft az éven túli, 134 millió Ft pedig éven belüli lejáratú.

A hosszú lejáratú hitelek egyenlege 4049 Ft, amely 309 millió Ft-tal alacsonyabb, mint előző év végén. A Társaság a működését 2023. december 31-én 8474 millió Ft rövid lejáratú hitellel finanszírozta, amelyből a hosszú lejáratú hitelek éven belüli része 4930 millió Ft.



## Kockázatkezelés

### ÁRFOLYAMKOCKÁZAT

A Csoport külföldi devizában folytatott tranzakciói közül az EUR-alapú tranzakciók a legjelentősebbek. Kötelezettség-oldalon főként az alapanyag-beszerzésből adódik devizás kötelezettség, melynek árfolyamkockázatát a Csoport a természetes fedezetként szolgáló külföldi értékesítésből adódó követeléseivel fedezi. A Csoport külföldi devizára szóló kötelezettségeinek és követeléseinek egyenlege hozzávetőleg azonos, melyből adódóan a Csoport devizakockázata nem jelentős.

### KAMATKOCKÁZAT

A Csoport mérsékelt eladósodottsági szintjéből adódóan a kamatok esetleges jövőbeni változása nem befolyásolná jelentősen a Csoport által fizetendő kamatok nagyságát. A Csoport év végi hitelállományából kiindulva egy hiteleinket érintő esetleges 1 százalékpontos hitelkamat-emelkedés hozzávetőlegesen 125345 ezer Ft többletkamatköltséget jelentene 2022-ben. (Ez a szám a 2022-es évre 68754 ezer Ft volt.)

### LIKVIDITÁSI KOCKÁZAT

A Csoport a likviditási kockázat kezelését a tartalékok, banki hitelkeretek és tartalékolt hitelfelvételi lehetőségek megfelelő szinten tartásával, a tervezett és tényleges cash flow adatok folyamatos nyomon követésével, valamint a pénzügyi eszközök és kötelezettségek lejáratának egyeztetésével végzi.

A Csoport likviditási kockázata, köszönhetően a magas nettó forgótőke-állománynak, alacsony.

### HITELEZÉSI KOCKÁZAT

A hitelezési kockázat annak a kockázatát fejezi ki, hogy az adós nem teljesíti szerződéses kötelezettségeit, ami pedig pénzügyi veszteséget eredményez a Csoport számára. A Csoport ragaszkodik ahhoz a belső szabályhoz, hogy csak hitelképes adósokkal üzletel, és ahol csak lehet, megfelelő fedezetet szerez a követelésekre, törekedve a nemfizetésből eredő pénzügyi veszteségek kockázatának minimalizálására. A vevőkövetelések nagyszámú vevőt fognak át, és a legkülönbözőbb iparágakat és földrajzi régiókat ölelik fel. A Csoport folyamatosan felülvizsgálja a vevőkövetelések pénzügyi helyzetét.

A Csoport vevőinek fizetési fegyelme kifejezetten jó, melyet a követelések bruttó értékéhez viszonyított követelésekre képzett halmozott értékvesztés alacsony aránya is jól mutat: 0,95% (2022-ben: 0,15%). A Csoport korosított követeléseiből a 90 napon túl lejárt követelések aránya 0,1%.

## Kiegészítő információk az ANY Csoport üzleti jelentéséhez

### A TÁRSASÁG FOGLALKOZTATÁSPOLITIKÁJA

Az ANY Csoport fokozott figyelmet fordít a munkavégzéssel kapcsolatos munkajogi, munkavédelmi, foglalkoztatási, valamint adó- és társadalombiztosítási jogszabályok betartására. A Csoport stratégiai fontosságúnak tartja a vállalaton belüli szakismeretek megújítása, valamint a munkavállalók alkalmazkodóképességének biztosítása érdekében a munkavállalók folyamatos képzését, oktatását. A Csoport széles körű szociális juttatásokban részesíti munkatársait, elősegítve ezzel is a magánélet és munkahely közötti egyensúly megteremtését. A juttatások és bérezés alapelveit a Kollektív szerződés fekteti le. A jogszabályi rendelkezések betartásán túl a Csoport munkavállalói részére igyekszik a családi kötelezettségre is figyelemmel lévő, rendezett munkaügyi kapcsolatokkal bíró munkahelyet teremteni, és ezzel a munkavállalók elkötelezettségét növelni, amely hosszú távon a vállalat eredményességét is növeli.

### KÖRNYEZETVÉDELEM

Az anyavállalat rendelkezik a Det-Norske Veritas által auditált ISO 14000:2015 Környezetirányítási Rendszertanúsítványal, amelynek az érvényességi ideje 2025. január 11. A környezetvédelmi tanúsítvány az alábbi területekre terjed ki: nyomdaipari termékek, biztonsági nyomtatványok, okmányok, műanyag- és bankkártyák fejlesztése, gyártása és megismerésének személyesítése. Biztonsági és okmánybiztonsági anyagok kutatás-fejlesztése, gyártása. Nyomtatványok és adatok informatikai továbbfeldolgozása, postázása. Intelligenskártyachip-beültetés és -kódolás. Hagyományos/általános és mobil IT megoldások fejlesztése (K+F), valamint kapcsolódó szolgáltatások működtetése és támogatása. Irattározás, dokumentumok bértárolása, adatok elektronikus archiválása.

A veszélyes hulladékot a telephelyeinkről folyamatosan elszállítjuk, 2023. év folyamán 20829 kg veszélyes hulladék került elszállításra, illetve megsemmisítésre. Az anyavállalat immár tizenharmadik éve elnyerte a Zöld Nyomda díjat, valamint idén először az Év Családbarát Nyomdája díjat is.



## Kutatás és kísérleti fejlesztés

Kutatás és kísérleti fejlesztés két területen valósul meg az anyavállalat életében:

1. Az Okmánybiztonsági Laboratórium keretein belül megvalósult kutatási és kísérleti fejlesztési témakörök, amelyen belül kiemelt a nanotechnológiai projekt. A nanotechnológia biztonsági festékekben történő alkalmazása hozzájárulhat a hamisítások visszaszorításához és a feketegazdaság elleni küzdelemhez.
2. Az új tenderek során kiemelt szerepet kapnak a különböző termékfejlesztési munkák.

Az alapkutatás, alkalmazott kutatás és a kísérleti fejlesztés tárgyévben felmerült közvetlen költsége 110 millió Ft.

## Mérleg fordulónapja után bekövetkezett lényeges események

A konszolidált pénzügyi beszámolót az ANY Nyrt. Igazgatósága 2024. március 8-án elfogadta.

## Saját részvények alakulása 2023. évben

2. táblázat: Visszavásárolt saját részvény

Megnevezés	db	Névérték (ezer Ft)	Ellenérték (vételi érték) (ezer Ft)
<b>Nyitó, 2023. 01. 01.</b>	<b>448 842</b>	<b>43 987</b>	<b>455 048</b>
<b>Záró, 2023. 12. 31.</b>	<b>448 842</b>	<b>43 987</b>	<b>455 048</b>

A Csoport saját tulajdonában lévő ANY Nyrt. törzsrészvények állománya 2023. december 31-én 448 842 darab, melyek 1014 Ft/db-os árfolyamon vannak jelenleg az anyavállalat könyveiben.

Az ANY Biztonsági Nyomda Nyrt. alaptőkéje 2023. december 31-én 1449876 ezer Ft, amely összesen 14794650 db „A” sorozatú, egyenként 98 Ft névértékű, dematerializált formában előállított, névre szóló törzsrészvényből áll össze.

## A vezető tisztségviselők hatásköre, kinevezése és elmozdítása

Az ANY Biztonsági Nyomda Nyrt. 2014. március 31-től hatályos Alapszabályának 10.10. pontja rendelkezik a Közgyűlés hatásköréről, amelynek d) pontja szabályozza a vezető tisztségviselők (Igazgatóság, Felügyelő Bizottság, Audit Bizottság) megválasztását egyszerű többséghez kötve, a visszahíváshoz a jelenlévők háromnegyedes jóváhagyása szükséges.

Az Igazgatóság működését és hatáskörét az Alapszabály 12. pontja, a Felügyelő Bizottságét a 14. pontja, az Audit Bizottságét pedig a 15. pontja szabályozza.

A saját részvény megszerzését az Alapszabály 9.3.pontja szabályozza, amely szerint a Társaság saját részvény vásárlására a Közgyűlés egyszerű többségével meghozott határozatával ad felhatalmazást az Igazgatóság részére.

Az Igazgatóság egyszerű többséggel meghozott határozattal ad engedélyt a menedzsmen számára saját részvényvásárlásra. A saját részvények vásárlásával kapcsolatosan a 11/2015. (04. 20.) sz. közgyűlési határozat a jelenleg hatályos.

Az ANY Biztonsági Nyomda Nyrt. hatályos Alapszabálya megtalálható a Társaság honlapján a Befektetőknek almenü alatt.

[www.any.hu/wp-content/files\\_mf/1557324553ANY\\_Alapszabaly\\_20200408.pdf](http://www.any.hu/wp-content/files_mf/1557324553ANY_Alapszabaly_20200408.pdf)

## Az alapszabály módosítása

Az ANY Biztonsági Nyomda Nyrt. 2014. március 31-től hatályos Alapszabályának 10.10. pontja rendelkezik a közgyűlés hatásköréről, amelynek a) pontja szabályozza az Alapszabály módosítását a közgyűlés háromnegyedes jóváhagyásához köti.

Az ANY Biztonsági Nyomda Nyrt. hatályos Alapszabálya megtalálható a Társaság honlapján a Befektetőknek almenü alatt.

[www.any.hu/wp-content/files\\_mf/1557324553ANY\\_Alapszabaly\\_20200408.pdf](http://www.any.hu/wp-content/files_mf/1557324553ANY_Alapszabaly_20200408.pdf)

## 5% feletti tulajdonosok szerkezete


3. táblázat: Tulajdonosi szerkezet

Tulajdonosok megnevezése	Szavazati arány (%)	Tulajdoni arány (%)
<b>5% feletti tulajdonosok</b>		
EG CAPITAL LLC (*)	11,98%	11,62%
DIGITAL FOREST LLC (**)	7,11%	6,89%
AEGON ALFA SZÁRMAZTATOTT ALAP	5,20%	5,04%
<b>Egyéb 5% alatti tulajdonosok</b>		
Belföldi intézményi befektetők	30,15%	29,23%
Külföldi intézményi befektetők	10,83%	10,50%
Külföldi magánszemélyek	0,57%	0,55%
Belföldi magánszemélyek	31,70%	30,75%
Vezető tisztségviselők, munkavállalók	1,46%	1,42%
Visszavásárolt saját részvények	0,00%	3,03%
Egyéb	1,00%	0,97%

(\*) Az ANY Biztonsági Nyomda Igazgatósági Elnöke közvetetten birtokolt tulajdoni hányada, aki a Fortunarum Kft.-n keresztül további 3,70%-os tulajdoni hányaddal rendelkezik.

(\*\*) A 2014. március 31-én tartott éves rendes közgyűlés alapján megválasztott Erdős Tamás igazgatósági tag közvetetten birtokolt ANY részvényeinek száma.

Budapest, 2024. március 8.


  
vezérigazgató



## FELELŐSÉGVÁLLALÁSI NYILATKOZAT

Zsámboki Gábor mint az ANY Biztonsági Nyomda Nyrt. vezérigazgatója ezúton nyilatkozom, hogy az alkalmazható számviteli előírások alapján, a legjobb tudásunk szerint elkészített összevont (konszolidált) éves beszámoló valós és megbízható képet ad a kibocsátó és a konszolidációba bevont vállalkozások eszközeiről, kötelezettségeiről, pénzügyi helyzetéről, valamint nyereségéről és veszteségéről, továbbá az összevont (konszolidált) vezetőségi jelentés megbízható képet ad a kibocsátó és a konszolidációba bevont vállalkozások helyzetéről, fejlődéséről és teljesítményéről, ismertetve a főbb kockázatokat és bizonytalansági tényezőket.

Budapest, 2024. március 8.



vezérigazgató