

Herendi Porcelánmanufaktúra Rt.
Egészségpénztára

KIEGÉSZÍTŐ MELLÉKLET

**a 2024. ÉVI ÉVES PÉNZTÁRI
BESZÁMOLÓHOZ**

HERENDI EGÉSZSÉGPÉNZTÁR

1. Általános kiegészítések

A pénztár működési formája: kiegészítő egészségpénztár.

Alapítás időpontja: 2000. augusztus 24.

Fő tevékenysége: Területi elven működő zárt, munkahelyi pénztár

A Pénztár székhelye: 8440 Herend, Kossuth L. u. 140.

A Pénztár adószáma: 18931123-1-19

Vezető tisztségviselők:	Horváth Mihályné	az Igazgatótanács elnöke
	Horváth Dóra	az Igazgatótanács tagja
	dr. Katona Gábor István	az Igazgatótanács tagja
	Hajmássy Marianna	az Ellenőrző bizottság elnöke
	Nagyné Blednik Katalin	az Ellenőrző bizottság tagja
	Simonné Viszket Nikoletta	az Ellenőrző bizottság tagja

Számvitelért felelős: SIRO Kereskedelmi, Szolgáltató és Tanácsadó Zrt. külső szolgáltató

Könyvvizsgáló: DSH Audit Könyvvizsgáló Kft. (kamarai nyilvántartási szám: 004371.),
könyvvizsgálatért személyében felelős: Dallos Hajnalka könyvvizsgáló (kamarai tagsági szám: 006968)

Számlavezető bank: MBH Bank Nyrt.

Letétkezelő: Erste Bank Hungary Zrt.

A Pénztár tagdíjbevételeinek alapok közötti megoszlása:

Fedezeti alap	94%
Működési alap	5,9%
Likviditási alap	0,1%

Támogatói adomány esetén:

Fedezeti alap	97%
Működési alap	3%
Likviditási alap	0%

2. A számviteli politika fő vonásai

A számviteli politika célja: a pénztár valós pénzügyi, jövedelmi és vagyoni helyzetének bemutatása.

Alkalmazott értékelési eljárások:

- tárgyi eszközöknél a tényleges beszerzési értéken kerülnek kimutatásra az egyes eszközök,
- értékcsökkenés elszámolási módja: negyedév végén a negyedév első napján állományban lévő, üzembe helyezett immateriális javak és tárgyi eszközök, továbbá az üzemeltetésre, kezelésre átadott eszközök után történik az amortizáció elszámolása.
- a Pénztár a 200.000 Ft egyedi beszerzési értékű eszközöket használatbavételkor egy összegben értékcsökkenésként elszámolja.
- az értékcsökkenést a bruttó érték után kell számítani a következő leírási kulcsok szerint:

- vagyoni értékű jogok	16 %
- szellemi termékek	33 %
- épületek és kapcsolódó vagyoni értékű jogok	2 %
- építmények és kapcsolódó vagyoni értékű jogok	3 %

HERENDI EGÉSZSÉGPÉNZTÁR

- gépek, berendezések, felszerelések	14,5 %
- számítástechnikai és ügyvitel-technikai eszközök	33 %
- járművek	20 %

Könyvvezetés módja: pénzforgalmi szemléletű kettős könyvvitel
 Eredmény-megállapítás módja: alaponkénti bontásban
 Mérlegkészítés időpontja: tárgyévet követő év január 31.

3. A valós pénzügyi, jövedelmi helyzet értékelése

3. 1. Eszközök

Megnevezés	2023.	Megoszlás	2024.	Megoszlás	2024/2023
	(eFt)	(%)	(eFt)	(%)	(%)
<i>A, Befektetett eszközök</i>	0	-	0	-	-
I. Immateriális javak	0	-	0	-	-
II. Tárgyi eszközök	0	-	0	-	-
III. Befektetett pénz. eszk.	0	-	0	-	-
IV. Üzemeltetésre át. eszk.	0	-	0	-	-
<i>B, Forgóeszközök</i>	69 458	100,00%	66 640	100,00%	95,94%
I. Készletek	0	-	0	-	-
II. Követelések	0	-	0	-	-
III. Értékpapírok	57 995	83,50%	0	-	-
IV. Pénzeszközök	11 463	16,50%	66 640	100,00%	581,35%
V. Egyéb aktív pénz. elsz.	0	-	0	-	-
<i>Összesen:</i>	69 458	100,00%	66 640	100,00%	95,94%

adatok eFt-ban

A 2024. év mérleg főösszege 2023. évhez viszonyítva 4,06%-kal csökkent.

A Pénztár év közben diszkont kincstárjegyekbe fektette be a vagyonát. 2024. december végén a Pénztár tulajdonában nem volt értékpapír.

A pénztár bankszámláján év végén 3.994 eFt volt. A pénzeszközök nagy része (62.646 eFt) a letétkezelő által kezelt befektetési számlán volt elhelyezve 2024. december 31-én.

A pénzeszközök mértéke 481,35%-kal nőtt a 2023-as évhez képest.

A Pénztár 2024. évre vonatkozóan nem tart nyilván tagdíjkövetelést.

HERENDI EGÉSZSÉGPÉNZTÁR

3. 2. Források

Megnevezés	2023.	Megoszlás	2024.	Megoszlás	2024/2023
	(eFt)	(%)	(eFt)	(%)	(%)
I. Induló tőke	0	-	0	-	-
II. Be nem fiz. alap. tám.	0	-	0	-	-
III. Tőkeváltozások	0	-	0	-	-
<i>E, Tartalékok</i>	69 425	99,95%	66 640	100,00%	95,99%
I. Fedezeti alap tartaléka	60 637	87,30%	58 913	88,40%	97,16%
II. Működési alap tartaléka	4 721	6,80%	3 415	5,12%	72,34%
III. Likviditási alap tartaléka	4 067	5,86%	4 312	6,47%	106,02%
<i>F, Kötelezettségek</i>	33	0,05%	0	-	-
I. Rövid lej. kötelezettségek	0	-	0	-	-
II. Egyéb passzív pénz. elsz.	33	0,05%	0	-	-
<i>Összesen:</i>	69 458	100,00%	66 640	100,00%	95,94%

adatok eFt-ban

A tartalékok tárgyév végére 66.640 ezer forint lett, ez a bázis évhez képest 4,01%-os csökkenést jelent.

A bázis időszakhoz képest a fedezeti alap tartaléka 2,84%-kal, a működési alap tartaléka 27,66%-kal csökkent, valamint a likviditási alap tartaléka 6,02%-kal nőtt.

A beszámolási időszakban kötelezettséget nem tartott nyilván a Pénztár.

4. Tárgyi eszközök és immateriális javak bruttó értékének és értékcsökkenési leírásának alakulása

A Pénztár a beszámolási időszakban tárgyi eszközökkel nem rendelkezik, értékcsökkenés nem került elszámolásra.

5. Követelések, egyéb aktív pénzügyi elszámolások

2024. évre vonatkozóan a pénztár követelést, kötelezettséget nem tart nyilván.

6. Értékpapírok

A Pénztár a vagyonkezelést maga látja el. A befektetések a letétkezelő által vezetett befektetési bankszámlán bonyolódtak le.

A Pénztár a Vagyonkezelési és Vagyonértékelési Szabályzatában foglaltaknak megfelelően év közben az egyes alapok eszközeit diszkont kincstárjegyekbe fektette be a likviditás maximális szem előtt tartása mellett. 2024. év végén a pénztár tulajdonában nem volt értékpapír.

A Pénztár befektetésekből származó hozama 2024-ben 4.394.172 Ft volt, ebből a fedezeti alapra jutó hozam összege: 4.055.016 Ft.

7. Pénzeszközök

2024. december 31-én a Pénztár elszámolási számlájának záró egyenlege: 3.993.890 Ft.

HERENDI EGÉSZSÉGPÉNZTÁR

A Pénztár az MBH Gondoskodás Egészség- és Önszegélyező Pénztárba történő beolvadására tekintettel pénzeszközeinek nagy részét, 62.646.009 Ft-ot a letétkezelőnél vezetett befektetési számláján tartotta.

8. Alapok alakulása

8. 1. Fedezeti alap

adatok eFt-ban

I. Egyéni számlák		II. Szolgáltatási számlák	
01. Induló tőke nyitó állománya		016. Induló tőke nyitó állománya	0
02. Induló tőke tárgyévi változása		017. Induló tőke tárgyévi változása	0
03. Induló tőke záró állománya		018. Induló tőke záró állománya	0
04. Tőkeváltozások nyitó állománya		019. Tőkeváltozások nyitó állománya	0
05. Tőkeváltozások tárgyévi változása		020. Tőkeváltozások tárgyévi változása	0
06. Tőkeváltozások záró állománya		021. Tőkeváltozások záró állománya	0
07. Befektetett tartalék nyitó állománya	53 178	022. Befektetett tartalék nyitó állománya	0
08. Befektetett tartalék tárgyévi változása	-53 178	023. Befektetett tartalék tárgyévi változása	0
09. Befektetett tartalék záró állománya	0	024. Befektetett tartalék záró állománya	0
10. Likvid tartalék nyitó állománya	7 459	025. Likvid tartalék nyitó állománya	0
11. Likvid tartalék tárgyévi változása	51 454	026. Likvid tartalék tárgyévi változása	0
12. Likvid tartalék záró állománya	58 913	027. Likvid tartalék záró állománya	0
13. Egyéni számlák nyitó állománya	60 637	028. Szolgáltatási számlák nyitó állománya	0
14. Egyéni számlák tárgyévi változása	-1 724	029. Szolgáltatási számlák tárgyévi változása	0
15. Egyéni számlák záró állománya	58 913	030. Szolgáltatási számlák záró állománya	0

A fedezeti alap a Pénztár szolgáltatásainak finanszírozási forrását jelenti.

Az alap záró állománya a beszámolási időszakban 58.913 eFt volt, amely 2023. évhez képest 2,84%-os csökkenést jelent.

8. 2. Működési alap

adatok eFt-ban

MŰKÖDÉSI ALAP	
01. Induló tőke nyitó állománya	0
02. Induló tőke tárgyévi változása	0
03. Induló tőke záró állománya	0
04. Tőkeváltozások nyitó állománya	0
05. Tőkeváltozások tárgyévi változása	0
06. Tőkeváltozások záró állománya	0
07. Befektetett tartalék nyitó állománya	1 926
08. Befektetett tartalék tárgyévi változása	-1 926
09. Befektetett tartalék záró állománya	0
10. Likvid tartalék nyitó állománya	2 795
11. Likvid tartalék tárgyévi változása	620
12. Likvid tartalék záró állománya	3 415
13. Működési alap nyitó állománya	4 721
14. Működési alap tárgyévi változása	-1 306
15. Működési alap záró állománya	3 415

HERENDI EGÉSZSÉGPÉNZTÁR

A működési alap a Pénztár működési költségeinek fedezetére szolgál.

A működési tartalék záró állománya a beszámolási időszakban 3.415 ezer forint volt, amely 2023. évhez képest 27,66 %-os csökkenést jelent.

8. 3. Likviditási alap

adatok eFt-ban

LIKVIDITÁSI ALAP	
01. Induló tőke nyitó állománya	0
02. Induló tőke tárgyévi változása	0
03. Induló tőke záró állománya	0
04. Tőkeváltozások nyitó állománya	0
05. Tőkeváltozások tárgyévi változása	0
06. Tőkeváltozások záró állománya	0
07. Befektetett tartalék nyitó állománya	2 890
08. Befektetett tartalék tárgyévi változása	-2 890
09. Befektetett tartalék záró állománya	0
10. Likvid tartalék nyitó állománya	1 177
11. Likvid tartalék tárgyévi változása	3 135
12. Likvid tartalék záró állománya	4 312
13. Likviditási alap nyitó állománya	4 067
14. Likviditási alap tárgyévi változása	245
15. Likviditási alap záró állománya	4 312

A likviditási alap az időlegesen fel nem használt pénzeszközök gyűjtésére, és a pénztár fizetőképességének biztosítására szolgál.

Az alap záró állománya az előző évi 4.067 ezer forintról 4.312 ezer forintra emelkedett, amely 6,02%-os növekedést jelent.

Alapok együttesen:

adatok eFt-ban

	Nyitó egyenleg	Záró egyenleg
Fedezeti alap	60 637	58 913
Működési alap	4 721	3 415
Likviditási alap	4 067	4 312
Összesen	69 425	66 640
Indulótőke		
Tőkeváltozások (+)	0	0
Tartalékok (+)	0	0
Pénztári alapok	69 425	66 640

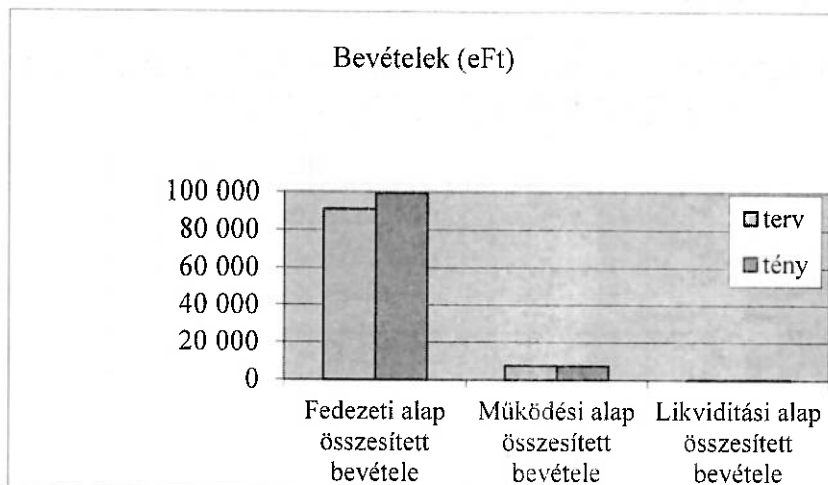
HERENDI EGÉSZSÉGPÉNZTÁR

9. Alapok eredménye

9.1. Bevételek (terv-tény összehasonlítás)

	2024. évi terv	2024. évi tény	Teljesülés
Összes bevétel:	98 765	107 310	108,65%
Fedezeti alap összesített bevétele	90 965	99 769	109,68%
Működési alap összesített bevétele	7 515	7 295	97,07%
Likviditási alap összesített bevétele	285	246	86,32%
I. Egyéni tagdíj befizetések	14 500	16 238	111,99%
1.1 Fedezeti alapot képező egyéni tagdíj	13 630	15 264	111,99%
1.2 Működési alapot képező egyéni tagdíj	855	958	112,05%
1.3 Likviditási alapot képező tagdíj	15	16	106,67%
II. Munkáltató tagdíj befizetések	30 000	33 418	111,39%
2.1 Fedezeti alapot képező munkáltatói hozzájárulás	28 200	31 427	111,44%
2.2 Működési alapot képező munkáltatói hozzájárulás	1 770	1 964	110,96%
2.3 Likviditási alapot képező munkáltatói hozzájárulás	30	27	90,00%
III. Támogatás	38 500	37 293	96,86%
3.1 Fedezeti alapot képező támogatás	33 950	33 264	97,98%
3.2 Működési alapot képező támogatás	4 550	4 029	88,55%
3.3 Likviditási alapot képező támogatás	0	0	-
IV. Egyéb befizetés	0	0	-
4.1. Belépő tagok által hozott egyéni fedezet	0	0	-
4.2. Tagok egyéb befizetései	0	0	-
4.2.1. Tagok egyéb befizetései Fedezeti rész	0	0	-
4.2.2. Tagok egyéb befizetései Működési rész	0	0	-
4.2.3. Tagok egyéb befizetései Likviditási rész	0	0	-
VII. Egyéb bevételek	10 160	15 967	157,16%
7.1. Fedezeti alap egyéb bevétele	10 000	15 759	157,59%
7.2. Működési alap egyéb bevétele	160	208	130,00%
VIII. Pénzügyi műveletek bevételei	5 605	4 394	78,39%
8.1. Fedezeti	5 185	4 055	78,21%
8.2. Működési	180	136	75,56%
8.3. Likviditási	240	203	84,58%
IX. Alapok közötti átcsoportosítás	0	0	-

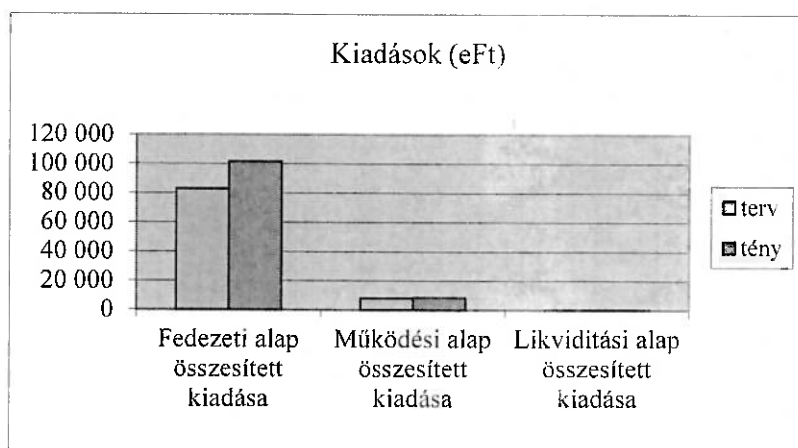
HERENDI EGÉSZSÉGPÉNZTÁR



9.2. Kiadások (terv-tény összehasonlítás)

adatok eFt-ban

	2024. évi terv	2024. évi tény	Teljesülés
Összes kiadás:	90 728	110 095	121,35%
Fedezeti alap összesített kiadása	82 712	101 493	122,71%
Működési alap összesített kiadása	8 012	8 601	107,35%
Likviditási alap összesített kiadása	4	1	25,00%
I. Pénztári szolgáltatások	82 000	99 935	121,87%
II. Anyagjellegű kiadások	7 178	7 651	106,59%
III. Személyi jellegű ráfordítások	0	0	-
V. Egyéb kiadások	660	776	117,58%
5.1. Fedezeti alap egyéb kiadásai	0	0	-
5.2. Működési alap egyéb kiadásai	660	776	117,58%
VI. Pénzügyi műveletek ráfordításai	60	75	125,00%
6.1. Fedezeti alap pénzügyi műveleteinek ráf.	52	73	140,38%
6.2. Működési alap pénzügyi műveleteinek ráf.	4	1	25,00%
6.3. Likviditási alap pénzügyi műveleteinek ráf.	4	1	25,00%
VII. Felügyeleti díj	170	173	101,76%
VIII. Tagoknak visszatérített összegek	660	1 485	225,00%
IX. Alapok közötti átcsoportosítás	0	0	-



HERENDI EGÉSZSÉGPÉNZTÁR

A **fedezeti alap** összes bevétele 9,68%-kal magasabb a tervezettnél.

Az egyéni befizetések fedezeti alapra jutó része 11,99%-kal, a munkáltatói hozzájárulás fedezeti alapra jutó része 11,44%-kal magasabb a tervezett összegnél.

A támogatói adomány fedezeti alapra jutó összege 2.02%-kal kevesebb a tervben szereplő összegnél.

A fedezeti alap kiadásainak összege 22.71%-kal magasabb a tervben szereplő összegnél. A pénztári szolgáltatásokra kifizetett összegek 21.87%-kal haladják meg a tervezettet. Ennek oka a saját befizetések és a munkáltatói hozzájárulás megnövekedett összegének, továbbá a pénztártagok részére nyújtott támogatói adomány összegének nagyobb mértékű felhasználása.

A tagoknak visszatérített összegek 125%-kal magasabbak a tervezettnél. Ennek alapvető oka, hogy az átlépő pénztártagok magasabb összegeket vittek át a befogadó pénztárba.

A **működési alap** összes bevétele 2,93%-kal maradt el a tervezettől, a működési alap kiadásainak összege 7,35%-kal haladta meg a tervben szereplő összeget.

Az anyagjellegű kiadások 6,59%-kal magasabbak a tervezett összegnél.

A bankköltség - elsősorban a befektetésekhez kapcsolódó utalások számának jelentős növekedése miatt- 17,58%-kal meghaladta a tervezett szintet.

A felüyeleti díj mértéke 173 eFt volt 2024-ben, mely 1,76%-kal magasabb a tervezettnél.

A **likviditási alap** bevétele 13,68%-kal alacsonyabb a tervezettnél.

A likviditási alap kiadását (1 eFt) a pénzügyi műveletek ráfordítása (letétkezelési díj likviditási alapra jutó része) adja.

9.3. Bevételek (2023-2024. évi adatok alapján)

	2023. tény	2024. tény	adatok eFt-ban 2024/2023(%)
Összes bevétel:	106 127	107 310	101,11%
Fedezeti alap összesített bevétele	98 535	99 769	101,25%
Működési alap összesített bevétele	7 183	7 295	101,56%
Likviditási alap összesített bevétele	409	246	60,15%

9.4. Kiadások (2023-2024. évi adatok alapján)

	2023. évi tény	2024. évi tény	adatok eFt-ban 2024/2023(%)
Összes kiadás:	96 741	110 095	113,80%
Fedezeti alap összesített kiadása	90 067	101 493	112,69%
Működési alap összesített kiadása	6 671	8 601	128,93%
Likviditási alap összesített kiadása	3	1	33,33%

A **fedezeti alap** bevételei 1,25 %-kal, a kiadásai 12,69 %-kal nőttek a bázis időszakhoz képest. A beszámolási időszakban a fedezeti alap eredménye -1 724 ezer Ft.

A bevételek közül a tagok által fizetett tagdíj mértéke 15,36%-kal, a munkáltatói hozzájárulás összege 9,25%-kal nőtt, a támogatóktól befolyó összeg 6,76%-kal csökkent a bázis időszakhoz képest.

A pénzügyi műveletek bevétele 24,33%-kal csökkent az előző évhez képest.

A tag nyilatkozata alapján az adóhatóság által átutalt összeg 1,64%-kal nőtt a 2023. évi tényadatokhoz képest.

HERENDI EGÉSZSÉGPÉNZTÁR

A fedezeti alap kiadásai közül az egészségpénztári szolgáltatásokra kifizetett összeg 11,94%-kal nőtt a bázis időszakhoz képest.

Az egészségpénztári szolgáltatásokra kifizetett összeg az eredmény kimutatás táblában 76 eFt-tal magasabb, mint a szolgáltatási adatokat tartalmazó táblában. Ennek az oka, hogy az eredmény kimutatás táblában a szolgáltatásokra kifizetett összegek között a kártyadíjak összege is szerepel.

A **működési alap** eredménye 2023. évben 512 eFt, 2024-ben -1 306 eFt volt.

A **likviditási alap** eredménye 2023. évben 406 eFt, tárgyévi eredménye 245 eFt volt.

9. 5. Alapok tárgyévi eredményének vizsgálata a terv tükrében:

	2024. évi tervadat (eFt)	2024. évi tényadat (eFt)	Teljesülés (%)
Alapok bevételei	98 765	107 310	108,65 %
Alapok kiadásai	90 728	110 095	121,35 %
Alapok eredménye	8 037	-2 785	-
Fedezeti alap eredménye	8 253	-1 724	-
Működési alap eredménye	-497	-1 306	-
Likviditási alap eredménye	281	245	87,19%

A **fedezeti alap** bevételei összességében 9,68%-kal haladják meg a tervezett összeget. A bevételek közül a tagok által fizetett tagdíjak összege, a munkáltatói hozzájárulás, valamint az adóhatóság által átutalt összeg a tervezett összegnél magasabb, a többi bevétel (támogatói adomány és a pénzügyi műveletek bevétele) alacsonyabb a tervezett összegnél.

A fedezeti alap kiadásai 22,71%-kal haladták meg a tervezett összeget.

A **működési alap** bevételei 2,93%-kal alacsonyabbak, a kiadásai 7,35%-kal magasabbak a tervezett összegeknél.

A **likviditási alap** bevételei 13,68%-kal voltak alacsonyabbak a tervezettnél. A likviditási alap kiadása 1 eFt. A tervben a Pénztár 4 eFt kiadással számolt.

A terv-tény összehasonlításnál megállapítható, hogy az alapok egymás közötti aránya megfelelő.

10. Kötelezettségek, egyéb passzív pénzügyi elszámolások

A beszámolási időszakban kötelezettséget nem tart nyilván a Pénztár.

HERENDI EGÉSZSÉGPÉNZTÁR

11. Egészségpénztári szolgáltatások

Megnevezés	Szolgáltatási kiadás (eFt)	Szolgáltatási kiadás (eFt)	2024/2023 (%)
	2023. év	2024. év	
Egészségpénztári szolgáltatások összesen	89 172	99 859	111,98%
Kiegészítő egészségbiztosítási szolgáltatások	89 172	99 859	111,98%
ebből: társadalombiztosítási ellátás keretében igénybe vehető egészségügyi szolgáltatások kiegészítése, helyettesítése	13 907	16 813	120,90%
otthoni gondozás támogatása	0	0	-
gyógytorna, gyógymasszázs és fizioterápiás kezelés igénybevételének támogatása	0	0	-
látássérült személyek életvitelét elősegítő szolgáltatás	0	0	-
ebből: vak személy részére vásárolt speciális könyvek vételárának támogatása	0	0	-
vakvezető kutyával összefüggésben felmerült költségek támogatása	0	0	-
megváltozott egészségi állapotú személyek életvitelét megkönnyítő speciális eszközök vételárának, valamint lakókörnyezetük szükségleteihez igazodó átalakításának költségtámogatása	0	0	-
szenvedélybetegségekről való leszoktatásra irányuló kezelések	0	0	-
egészségpénztár egészségügyi célú önszegélyező feladatának ellátása körében nyújtott szolgáltatás	75 265	83 046	110,34%
ebből: gyógyszer vételárának kiegészítő önszegélyező szolgáltatási körbe tartozó támogatása	52 864	53 896	101,95%
gyógyászati segédeszköz vételárának kiegészítő önszegélyező szolgáltatási körbe tartozó támogatása	18 929	26 357	139,24%
kieső jövedelem teljes vagy részleges pótlása betegség miatti keresőképtelenség esetén	3 472	2 793	80,44%
hátramaradottak segélyezése halál esetén	0	0	-
OÉTI által nyilvántartásba vett, gluténmentes speciális élelmiszerek vásárlásának támogatása	0	0	-
szolgáltatást finanszírozó egészségbiztosítások (betegség biztosítások) díjának fizetése	0	0	-
Egyéb	0	0	-
Életmódjavító egészségpénztári szolgáltatások	0	0	-
ebből: természetgyógyászati szolgáltatások	0	0	-
sporteszközök vásárlásának támogatása	0	0	-
gyógyteák, fog- és szájpolók vételárának támogatása	0	0	-
Egyéb	0	0	-

HERENDI EGÉSZSÉGPÉNZTÁR

Az egészségpénztári szolgáltatások értéke a bázis évhez képest 11,98 %-kal nőtt.

A Pénztár által 2024-ben kifizetett összes szolgáltatás értékének 53,97 %-át a gyógyszer- és gyógyhatású készítmények kifizetése tette ki. Ez az arány 2023-ban 59,28 % volt. 2024-ben 2023. évhez képest jelentősen (19,56 %-kal) csökkent a kieső jövedelem teljes vagy részleges pótlása betegség miatti keresőképtelenség esetén.


A Pénztár folyamatosan vizsgálta a szolgáltatások kifizetését. A vizsgálat eredményeként megállapítható, hogy 2024. évben a szolgáltatások volumene és a kifizetések összhangban voltak. Sem a szolgáltatások színvonalával, sem a kifizetések teljesítésével kapcsolatban nem érkezett észrevétel, panasz.

A Pénztárnál a szerződéskötések nagy része a tagok kérése alapján történik, így a tagok maguk választhatják ki a számukra legmegfelelőbb szolgáltatót.

12. Taglétszám alakulása 2024-ben

2024-ben a Pénztár taglétszáma az alábbi táblázatban leírtak szerint változott:

2024. évi nyitó létszám	606 fő
Új belépő (+)	37 fő
Más pénztárból átlépő (+)	2 fő
Kilépő (-)	61 fő
Elhalálozott (-)	1 fő
Más pénztárba átlépő (-)	0 fő
2024. évi záró taglétszám	579 fő



A pénztár taglétszáma 2023. évhez képest 4,46%-os csökkenést mutat.

Mivel a Pénztár zárt, munkahelyi pénztár, ezért a taglétszám a Herendi Porcelánmanufaktúra Zrt. létszámához hasonlóan alakul.

13. Tájékoztató kiegészítések

- A Pénztárnak a mérlegben, illetve jelen kiegészítő mellékletben nem ismertett kötelezettségvállalása, kezességnyújtása nincs.
- A beszámolási időszakban a Pénztárnak alkalmazottai nincsenek, bérjellegű kiadások tervezésre nem kerültek, és ilyen joggal kifizetések sem történtek.

HERENDI EGÉSZSÉGPÉNZTÁR

- A Pénztár tisztségviselői a Közgyűlés döntése alapján, valamint a pénzügyi terv értelmében díjazásban nem részesültek.
- 2024. évben a Pénztár nem végzett kiegészítő vállalkozási tevékenységet.
- A hozamfelosztás az alapok napi egyenlege arányában, a tagok napi egyéni számlaegyenlegei arányában történik.
- 2024. évben olyan rendkívüli esemény nem történt, mely a pénzügyi helyzetre, ezen belül a befektetésekre, a befektetési szabályok érvényesülésére, az eszközök nagyságára és összetételére jelentős hatással lett volna.
- A pénztártagok és a szolgáltatók igényei alapján új szolgáltatókkal való szerződéskötések folyamatosan történtek.
- A Pénztár a beszámolási időszakban prevenciószolgáltatásokat nem számolt el, prevenciószűrővizsgálatokat nem nyújtott.
- A Pénztárban nem volt olyan pénztártag, aki rendelkezett volna két éves lekötésről.
- A 2023. február 24-én kitört orosz-ukrán háború várható hatása - a Pénztár jövőbeni működésére - jelenleg nem ismert. A Pénztár portfóliójában semmilyen orosz/ukrán kitettség nincs.
- A munkavállaló pénztártagok egészségének megőrzése céljából a Pénztár a Herendi Porcelánmanufaktúra Zrt-vel együttműködve 2024-ben szemészeti szűrővizsgálatot szervezett. A vizsgálaton a munkavállaló pénztártagok és hozzátartozóik vehettek részt.
- A Pénztár 2024.12.13-i Küldöttközgyűlése határozatot hozott, hogy a Pénztár 2024. december 31-i hatállyal a likviditási tartalékból a működési tartalékba átcsoportosítson akkora összeget, hogy a likviditási tartalékban 500 eFt maradjon. Ez az átcsoportosítás 2025.01.02-án valósult meg.
- A Herendi Porcelánmanufaktúra Rt. Egészségpénztára **2025. január 1. napján beolvadt az MBH Gondoskodás Egészség- és Önségélyező Pénztárba.**

Mellékletek: Üzleti év végi állomány könyv szerinti értéke (1. sz. melléklet)

Taglétszám korévenkénti alakulása (2. sz. melléklet)

A tagok egyéni számlakövetelése, a tagdíjbevételek, a szolgáltatások, valamint a tagdíjat nem fizetők száma korévenként (3. sz. melléklet)

Szolgáltatást igénybevevők létszámának korévenkénti alakulása (4. sz. melléklet)

Budapest, 2025. március 25.



Kiss Imre Ervin
Igazgatótanács elnöke

