# GRÁNIT ABSZOLÚT HOZAMÚ SZÁRMAZTATOTT BEFEKTETÉSI ALAP

## HAVI PORTFÓLIÓJELENTÉS 2026. FEBRUÁR

Gránit Alapkezelő

MBH BEFEKTETÉSI BANK

Gránit Bank

## Az Alap bemutatása

Az Alap elsődleges célja, hogy globális, abszolút hozamú szemlélet keretében az éven belüli magyar állampapírokat reprezentáló RMAX indexnél magasabb tőkenövekedést érjen el többlet kockázatok vállalásával hosszú távon. A potenciális befektetési terület ezért a lehető legszélesebb és globális: részvények; kötvények; bankbetétek és egyéb pénzpiaci instrumentumok; származtatott ügyletek. Az Alap dinamikusan változtathatja az eszközök, eszközcsoportok súlyát a befektetési stratégia függvényében. A tőkeáttételes származékos ügyletek alkalmazása során kiemelt figyelmet fordítunk a lehetséges vesztesége minimalizálására és a megfelelő kockázatkezelésre. (Az Alap korábbi neve Takarék Invest Abszolút Hozamú Származtatott Alap volt, mely 2015. június 26. napjától Takarék FHB Abszolút Hozamú Alapra módosult.)
Az átlagos nettó eszközértéke 2026 február 27-én 574,347 ezer Ft volt, melyben a sikerdíj összege 1,142,246 Ft volt.

## 10%-nál nagyobb arányú eszközök

## Alapban tartott saját befektetési alapok

MPTI Befektetési jegy I (TER: 1,84%)

## Az Alap teljesítménye a folyamatos forgalmazás kezdetétől

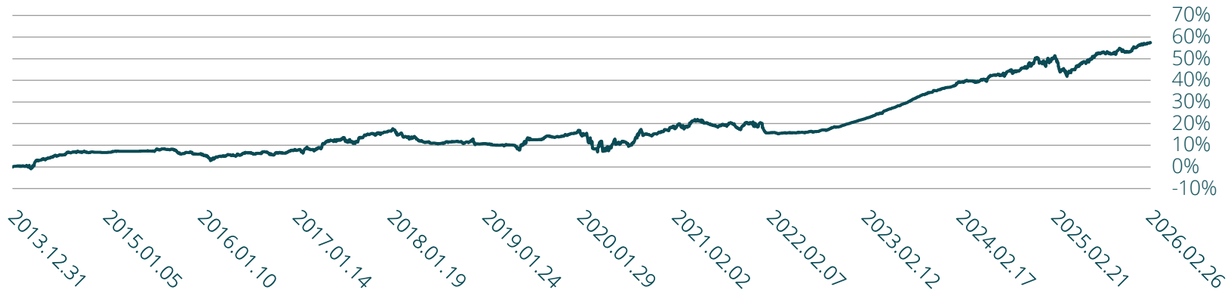


## Az Alap portfóliójának összetétele

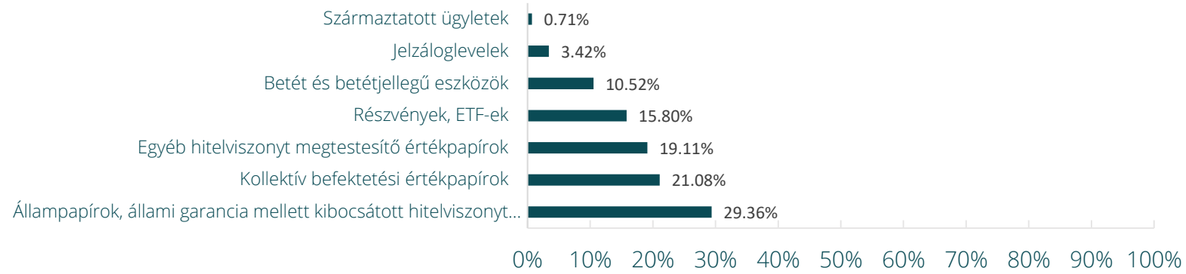


| Alap főbb adatai | 2026.02.27. |
|---|---|
| Egy jegyre jutó nettó eszközérték | 2.005161 HUF |
| Alap fajtája | Értékpapír befektetési alap |
| Alap típusa | Nyilvános, nyíltvégű, határozatlan idejű |
| ISIN kód | HU0000707997 |
| Alapkezelő neve | Gránit Alapkezelő Zrt. |
| Letétkezelő neve | MBH Befektetési Bank Zrt. |
| Forgalmazók (vezető forgalmazó/ társforgalmazó) | MBH Befektetési Bank Zrt./ Gránit Bank Nyrt. |
| Referenciaindex | HWM+6% |
| Befektetési jegy devizaneme | Magyar forint |
| Nyilvános folyamatos forgalmazás kezdete | 2009. július 09. |
| Összesített nettó eszközérték | 575,527,475 HUF |
| Elszámolási nap | T+2 nap |
| Ajánlott befektetési időtáv | 4 év |

## Kockázati profil

Alacsonyabb kockázat — Magasabb kockázat

Alacsonyabb várható hozam — Magasabb várható hozam

| 1 | 2 | 3 | **4** | 5 | 6 | 7 |
|---|---|---|---|---|---|---|

## Kockázati mutatók

| | |
|---|---|
| Nettó összesített kockázati kitettség | 100,00% |
| Szórás* | 3.98% |

* Az Alap indulása óta, heti adatokból számolva, évesítve

## Az Alap teljesítménye**

| | 2020*** | 2021*** | 2022*** | 2023*** | 2024*** | 2025*** | 2026.02.27.*** | Indulástól**** |
|---|---|---|---|---|---|---|---|---|
| Alap | 1,50% | 2,50% | 0,64% | 13,20% | 7,89% | 5,03% | 1.59% | 3.80% |
| 2026 február 27-én az Alap egy jegyre jutó sikerdíjküszöb értéke: 1.989526605 HUF | | | | | | | | |

**Forgalmazási, számlavezetési költségek és kamatadó levonása előtti, az alap működési költségeivel csökkentett nettó hozamok.

*** Nominális hozamok, adott naptári évre.

**** 2009.07.09 – 2026.02.27 időszakra számított, évesített adat.

## Piaci jelentés

Az Egyesült Államokban januárban mérséklődött az infláció: az előző havi 2,7 százalékról 2,4 százalékra csökkent, miközben a maginfláció 2,5 százalékon alakult. Havi alapon az árszint 0,2 százalékkal növekedett. Az egy évvel korábbihoz képest legnagyobb mértékben az áram és a földgáz ára nőtt az amerikai háztartások számára, 6,3, illetve 9,8 százalékkal, miközben a gázolaj ára 7,5 százalékkal csökkent. Az eurózóna inflációja februárban az előző havi 1,7 százalékról 1,9 százalékra emelkedett, azaz a pénzromlás továbbra sem tér el érdemben a céltól, bár a maginfláció 2,4 százalékos szintje meghaladja azt.
Februárban a piacokat az iráni és az Egyesült Államok közötti konfliktussal kapcsolatos várakozások befolyásolták – bár konkrét katonai cselekményre csak a hónap végén került sor, a piacokat már a hónap során is mozgatták a várakozások és ez az energiaárak piacán is éreztette hatását, az olaj ára már az eszkalációt megelőzően is kúszott felfelé, de az igazi árrobbanás már márciusban következett be az energiahordozók piacán. Gyengén alakult az Egyesült Államok negyedik negyedéves GDP-je: a negyedéves alapú évesített növekedés a harmadik negyedéves 4,4 százalékról 1,4 százalékra csökkent. A mérsékeltebb bővülésben az export visszaesése és a kormányzati leállás játszott szerepet és bár a fogyasztás negyedéves alapon tudott bővülni, ennek mértéke az előző negyedévben mérttől elmaradt. Az eurózóna gazdasága a negyedik negyedévben éves alapon 1,3, míg negyedéves alapon 0,3 százalékkal bővült. Ettől elmaradt a magyar gazdaság növekedése, mely negyedéves alapon 0,2, míg éves alapon 0,8 százalékot tett ki.
Kedvezően alakult ugyanakkor a magyar infláció: a decemberi 3,3 százalékos szintről 2,1 százalékra csökkent, azaz az elemzői várakozásoknál kedvezőbb volt. Havi alapon az infláció mindössze 0,3 százalékot tett ki, azaz az év eleji átárazások meglehetősen gyengék voltak. Az élelmiszerek drágulása a decemberi 2,6 százalékról 1,3 százalékra lassult, azaz kirívóan alacsony volt, az éttermi szolgáltatások nélkül még csökkent is a termékcsoport árszínvonala. Szintén lassult a szolgáltatások drágulása, 6,8 százalékról 5,0 százalékra, de ez még mindig magasnak számít. A háztartási energia ára éves alapon 6,2 százalékkal lett magasabb, de ebben nagy szerepe van a magasabb fogyasztásnak, hiszen így a fogyasztott energia nagyobb része esett a magasabb árkategóriába.
A kedvező inflációs adatok és az erősebb forintárfolyam hatására a jegybank 1,5 év után tudott lazítani irányadó rátáján, így az alapkamatot 6,5 százalékról 6,25 százalékra csökkentette. A döntés megfelel a piaci várakozásoknak, nagy meglepetést nem okozott. Bár előzetesen azt lehetett várni, hogy az alapkamat csökkentése márciusban is folytatódik, az MNB ennek kapcsán szigorúbb hangnemet ütött meg és azt mondta, hogy nincs szó kamatcsökkentési ciklusról, minden ülésen mérlegelik a beérkezett adatokat, illetve elemzik majd a februári lazítás hatását. Az iráni háború nyomán megjelent pénzpiaci turbulencia azonban jelentősen csökkentette egy márciusi kamatcsökkentés valószínűségét.
Februárban a forint mind a dollárral, mind az euróval szemben erősödni tudott, 1,6, illetve 0,6 százalékkal, így a hónap végén egy euróért 375,7, míg egy dollárért 318,6 forintot kellett adni.
Februárban a hozamgörbe rövid és hosszú oldalán is csökkentek a hozamok, azaz a görbe kismértékben lefelé tolódott. A 3 hónapos diszkont kincstárjegy hozama 10, a 6 hónaposé 8, míg a 12 hónaposé 6 bázisponttal került lejjebb. A 3 éves állampapír hozama 13, az 5 évesé 17, a 10 évesé pedig 13 bázisponttal lett alacsonyabb, így a hó végén a 3 hónapos DKJ hozama 5,99, míg a 10 éves állampapíré 6,40 százalékon állt.
Vegyesen teljesítettek februárban a nagy nemzetközi tőzsdeindexek. Az S&P 500 0,87 százalékot veszített értékéből, miközben az EuroStoxx 50 3,20, a DAX 3,0,4 a CAC40 pedig 5,59 százalékkal került feljebb. A Nikkei a hónapban ennél is kiugróbb, 10,37 százalékos emelkedést tudott elérni, ami a kormánypárt meggyőző választási győzelmének köszönhető.
Nem teljesítettek ilyen jól a régiós tőzsdék: a CETOP 0,08 százalékot, míg a BUX 1,78 százalékot veszített értékéből. A blue chipek teljesítménye igen nagy szórást mutatott: a Mol az előző havi jelentős növekedés után 10,23 százalékot veszített értékéből, de az OTP is lejjebb került 3,03 százalékkal. Növekedni tudott viszont a Magyar Telekom és a Richter, 8,36, illetve 10,86 százalékkal.

**Az Alap múltbeli teljesítménye, hozama nem jelent garanciát a jövőbeni teljesítményre, hozamra.** Jelen kiadvány nem minősül ajánlattételnek vagy befektetési tanácsadásnak! Az Alap forgalmazásával (vétel, tartás, visszaváltás) kapcsolatos költségek az Alap Kezelési Szabályzatában, a forgalmazási helyeken, valamint a Kiemelt Befektetői Információból megismerhetők. Az Alap befektetési politikájáról, forgalmazási költségeiről és a lehetséges kockázatairól részletesen tájékozódjon az Alap forgalmazási helyein található hivatalos tájékoztatójából és Kezelési Szabályzatából, a Forgalmazó által közzétett Hirdetményből, valamint a Kiemelt Befektetői Információból. A Takarék FHB Abszolút Hozamú Befektetési Alap neve 2018. június 1. napjától Takarék Abszolút Hozamú Befektetési Alapra módosult. A kimutatásban szereplő pénzeszközök a követeléseket és a kötelezettségeket is tartalmazzák. [1] Teljes költség mutató. A mutató a saját alapok tekintetében tűntetjük fel.

# GRÁNIT JÖVŐKÉP ESG RÉSZVÉNY SZÁRMAZTATOTT BEFEKTETÉSI ALAP

## HAVI PORTFÓLIÓJELENTÉS 2026. FEBRUÁR

## Alap bemutatása

Az Alap segítségével az Alapkezelő egy alapvetően magyar, európai és észak-amerikai, ESG (környezeti, társadalmi és szabályozási) szempontoknak megfelelő kibocsátók részvényeit preferáló befektetési stratégiát folytató értékpapír-portfólió teljesítményéből való részesedést kívánja elérhetővé tenni a Befektetési Jegy tulajdonosok számára.
Az átlagos nettó eszközértéke 2026. február 27-én 1,919,229 ezer Ft volt, melyben az sikerdíj összege 0,- Ft volt, azaz a sikerdíj százalékos mértéke 0,00% volt.

| | 2026.02.27. |
|---|---|
| Egy jegyre jutó nettó eszközérték | 1,859042 HUF |
| Alap fajtája | Értékpapír befektetési alap |
| Alap típusa | Nyilvános, nyíltvégű, határozatlan idejű |
| ISIN kód | HU0000725593 |
| Alapkezelő neve | Gránit Alapkezelő Zrt. |
| Letétkezelő neve | MBH Befektetési Bank Zrt. |
| Forgalmazók (vezető forgalmazó/ társforgalmazó) | MBH Befektetési Bank Zrt./ Equilor Zrt., Gránit Bank Nyrt. |
| Referenciaindex | 45% MSCI Europe Climate Change ESG Select Index + 45% MSCI USA Climate Change ESG Select Index + 10% RMAX Index |
| Befektetési jegy devizaneme | Magyar forint |
| Nyilvános folyamatos forgalmazás kezdete | 2020. szeptember 11. |
| Összesített nettó eszközérték | 1,761,199,437 HUF |
| Elszámolási nap | T+3 nap |
| Ajánlott minimum befektetési időtáv | Min. 5 év |

## Kockázati profil

Alacsonyabb kockázat — Magasabb kockázat

Alacsonyabb várható hozam — Magasabb várható hozam

| 1 | 2 | 3 | 4 | 5 | 6 | 7 |
|---|---|---|---|---|---|---|

## Kockázati mutatók

| | |
|---|---|
| Nettó összesített kockázati kitettség | 100,00% |
| Szórás* | 14.10% |

## Alap teljesítménye**

| | 2021*** | 2022*** | 2023*** | 2024*** | 2025*** | 2026.02.27.*** | Indulástól**** |
|---|---|---|---|---|---|---|---|
| Alap | 27,46% | -9,29% | 14,19% | 33,32% | -2,73% | -3.68% | 11.65% |
| Benchmark | 32,87% | -6,21% | 16,03% | 30,65% | 2,15% | -1,79% | 14,54% |

** Forgalmazási, számlavezetési költségek és kamatadó levonása előtti, az alap működési költségeivel csökkentett nettó hozamok.
*** Nominális hozamok, adott naptári évre.
**** 2020.09.11 – 2026.02.27 időszakra számított, évesített adat.

## 10%-nál nagyobb arányú eszközök

DEKA MSCI EUROPE CC ESG ETF, DEKA MSCI USA CC ESG ETF

## Alapban tartott saját befektetési alapok

Az alap portfóliója nem tartalmaz saját befektetési alapokat.

## Alap teljesítménye a folyamatos forgalmazás kezdetétől

## Alap portfóliójának összetétele

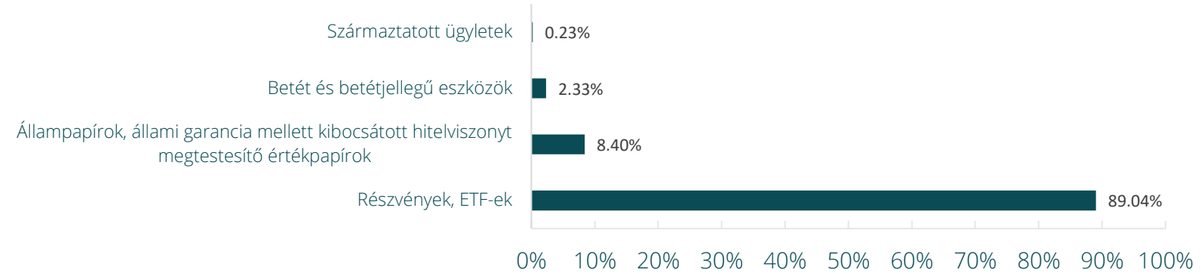


## Piaci jelentés

Az Egyesült Államokban januárban mérséklődött az infláció: az előző havi 2,7 százalékról 2,4 százalékra csökkent, miközben a maginfláció 2,5 százalékon alakult. Havi alapon az árszint 0,2 százalékkal növekedett. Az egy évvel korábbihoz képest legnagyobb mértékben az áram és a földgáz ára nőtt az amerikai háztartások számára, 6,3, illetve 9,8 százalékkal, miközben a gázolaj ára 7,5 százalékkal csökkent. Az eurózóna inflációja februárban az előző havi 1,7 százalékról 1,9 százalékra emelkedett, azaz a pénzromlás továbbra sem tér el érdemben a céltól, bár a maginfláció 2,4 százalékos szintje meghaladja azt.
Februárban a piacokat az iráni és az Egyesült Államok közötti konfliktussal kapcsolatos várakozások befolyásolták – bár konkrét katonai cselekményre csak a hónap végén került sor, a piacokat már a hónap során is mozgatták a várakozások és ez az energiaárak piacán is éreztette hatását, az olaj ára már az eszkalációt megelőzően is kúszott felfelé, de az igazi árrobbanás már márciusban következett be az energiahordozók piacán. Gyengén alakult az Egyesült Államok negyedik negyedéves GDP-je: a negyedéves alapú évesített növekedés a harmadik negyedéves 4,4 százalékról 1,4 százalékra csökkent. A mérsékeltebb bővülésben az export visszaesése és a kormányzati leállás játszott szerepet és bár a fogyasztás negyedéves alapon tudott bővülni, ennek mértéke az előző negyedévben mérttől elmaradt. Az eurózóna gazdasága a negyedik negyedévben éves alapon 1,3, míg negyedéves alapon 0,3 százalékkal bővült. Ettől elmaradt a magyar gazdaság növekedése, mely negyedéves alapon 0,2, míg éves alapon 0,8 százalékot tett ki.
Kedvezően alakult ugyanakkor a magyar infláció: a decemberi 3,3 százalékos szintről 2,1 százalékra csökkent, azaz az elemzői várakozásoknál kedvezőbb volt. Havi alapon az infláció mindössze 0,3 százalékot tett ki, azaz az év eleji átárazások meglehetősen gyengék voltak. Az élelmiszerek drágulása a decemberi 2,6 százalékról 1,3 százalékra lassult, azaz kirívóan alacsony volt, az éttermi szolgáltatások nélkül még csökkent is a termékcsoport árszínvonala. Szintén lassult a szolgáltatások drágulása, 6,8 százalékról 5,0 százalékra, de ez még mindig magasnak számít. A háztartási energia ára éves alapon 6,2 százalékkal lett magasabb, de ebben nagy szerepe van a magasabb fogyasztásnak, hiszen így a fogyasztott energia nagyobb része esett a magasabb árkategóriába.
A kedvező inflációs adatok és az erősebb forintárfolyam hatására a jegybank 1,5 év után tudott lazítani irányadó rátáján, így az alapkamatot 6,5 százalékról 6,25 százalékra csökkentette. A döntés megfelel a piaci várakozásoknak, nagy meglepetést nem okozott. Bár előzetesen azt lehetett várni, hogy az alapkamat csökkentése márciusban is folytatódik, az MNB ennek kapcsán szigorúbb hangnemet ütött meg és azt mondta, hogy nincs szó kamatcsökkentési ciklusról, minden ülésen mérlegelik a beérkezett adatokat, illetve elemzik majd a februári lazítás hatását. Az iráni háború nyomán megjelent pénzpiaci turbulencia azonban jelentősen csökkentette egy márciusi kamatcsökkentés valószínűségét.
Februárban a forint mind a dollárral, mind az euróval szemben erősödni tudott, 1,6, illetve 0,6 százalékkal, így a hónap végén egy euróért 375,7, míg egy dollárért 318,6 forintot kellett adni.
Februárban a hozamgörbe rövid és hosszú oldalán is csökkentek a hozamok, azaz a görbe kismértékben lefelé tolódott. A 3 hónapos diszkont kincstárjegy hozama 10, a 6 hónaposé 8, míg a 12 hónaposé 6 bázisponttal került lejjebb. A 3 éves állampapír hozama 13, az 5 évesé 17, a 10 évesé pedig 13 bázisponttal lett alacsonyabb, így a hó végén a 3 hónapos DKJ hozama 5,99, míg a 10 éves állampapíré 6,40 százalékon állt.
Vegyesen teljesítettek februárban a nagy nemzetközi tőzsdeindexek. Az S&P 500 0,87 százalékot veszített értékéből, miközben az EuroStoxx 50 3,20, a DAX 3,0,4 a CAC40 pedig 5,59 százalékkal került feljebb. A Nikkei a hónapban ennél is kiugróbb, 10,37 százalékos emelkedést tudott elérni, ami a kormánypárt meggyőző választási győzelmének köszönhető.
Nem teljesítettek ilyen jól a régiós tőzsdék: a CETOP 0,08 százalékot, míg a BUX 1,78 százalékot veszített értékéből. A blue chipek teljesítménye igen nagy szórást mutatott: a Mol az előző havi jelentős növekedés után 10,23 százalékot veszített értékéből, de az OTP is lejjebb került 3,03 százalékkal. Növekedni tudott viszont a Magyar Telekom és a Richter, 8,36, illetve 10,86 százalékkal.

**Az Alap múltbeli teljesítménye, hozama nem jelent garanciát a jövőbeni teljesítményre, hozamra**. Jelen kiadvány nem minősül ajánlattételnek vagy befektetési tanácsadásnak! Az Alap forgalmazásával (vétel, tartás, visszaváltás) kapcsolatos költségek az Alap Kezelési Szabályzatában, a forgalmazási helyeken, valamint a kiemelt befektetői információból megismerhetők. Az Alap befektetési politikájáról, forgalmazási költségeiről és a lehetséges kockázatairól részletesen tájékozódjon az Alap forgalmazási helyein található hivatalos tájékoztatójából és kezelési szabályzatából, a Forgalmazó által közzétett Hirdetményből, valamint a kiemelt befektetői információból. A kimutatásban szereplő pénzeszközök a követeléseket és a kötelezettségeket is tartalmazzák. [1] Teljes költség mutató. A mutató a saját alapok tekintetében tűntetjük fel.

# GRÁNIT EURÓKAMAT ABSZOLÚT HOZAMÚ SZÁRMAZTATOTT ALAP „A” SOROZAT

## HAVI PORTFÓLIÓJELENTÉS 2026. FEBRUÁR

## Alap bemutatása

Az Alap célja, hogy közepes kockázatvállalás mellett olyan befektetési lehetőséget nyújtson, mely hosszú távon kiegyensúlyozott teljesítményt kínál eurós megtakarításainak. Az Alap elsősorban OECD- vagy EGT- tagállamok által garantált kötvényeket, valamint hitelintézeti, vállalati kötvényeket, jelzálogleveket vásárol, de a portfolióelemek közül nem zárja ki a bankbetéteket és egyéb pénzpiaci instrumentumokat sem. Az Alapkezelő a portfólió összetételét és lejárati szerkezetét szabadon változtathatja a Kezelési Szabályzatban meghatározott limitek szerint, keresve a kedvező várható hozam és kockázati jellemzőkkel rendelkező befektetési lehetőségeket. Az Alap abszolút hozamú alapként a tőkepiaci környezettől független pozitív hozam elérésére törekszik, és valamely kockázatmentes hozamot reprezentáló pénzpiaci mutató vagy index meghaladását tűzi ki célként, amely mutató ezen Alap esetében a 12 hónapos EURIBOR. Az Alap az eurótól eltérő devizában denominált befektetések esetén devizaárfolyam kockázatát származtatott ügyletekkel lefedezheti, de nyitott devizapozíciót is vállalhat. Ez az Alap adott esetben nem megfelelő olyan befektetők számára, akik 3 éven belül ki akarják venni az Alapból a pénzüket.

| Alap főbb adatai | 2026.02.27. |
|---|---|
| „A” sorozat egy jegyre jutó nettó eszközérték | 1,069818 EUR |
| Alap fajtája | Értékpapír befektetési alap |
| „A” sorozat típusa | Nyilvános, nyíltvégű, határozatlan idejű |
| „A” sorozat ISIN kódja | HU0000734256 |
| Alapkezelő neve | Gránit Alapkezelő Zrt. |
| Letétkezelő neve | MBH Befektetési Bank Zrt. |
| Forgalmazók (vezető forgalmazó/ társforgalmazó) | MBH Befektetési Bank Zrt./ Equilor Zrt., Gránit Bank Nyrt. |
| Referenciaindex | Nincs |
| Befektetési jegy devizaneme | Euró |
| „A” Sorozat folyamatos forgalmazásának kezdete | 2024. Október 24. |
| „A” sorozat nettó eszközértéke” | 2,632,653 EUR |
| Az Alap nettó eszközértéke | 7,080,190 EUR |
| „A” Sorozat elszámolási napja | Vétel: T+3 nap, Eladás: T+3 nap |
| Ajánlott minimum befektetési időtáv | 3 év |

## Kockázati profil

Alacsonyabb kockázat — Magasabb kockázat

Alacsonyabb várható hozam — Magasabb várható hozam

| 1 | 2 | **3** | 4 | 5 | 6 | 7 |
|---|---|---|---|---|---|---|

## Kockázati mutatók

| | |
|---|---|
| Nettó összesített kockázati kitettség | 100,00% |
| Szórás* | 4,77% |

*Az Alap indulása óta, heti adatokból számolva, évesítve (Az Alap 2024.10-24-i indulása miatt, a következő hónaptól számítható)

## „A” sorozat teljesítménye**

| | 2024*** | 2025*** | 2026.02.27*** | Indulástól**** |
|---|---|---|---|---|
| Alap | -0,75% | 6,13% | 1,56% | 5,14% |

**Forgalmazási, számlavezetési költségek és kamatadó levonása előtti, az alap működési költségeivel csökkentett nettó hozamok.

***Nominális hozamok, adott naptári évre.

****2024.10.24 – 2026.02.27. időszakra számított, nem évesített adat (Egy évnél rövidebb időszakok teljesítménye nem évesített adat)

## 10%-nál nagyobb arányú eszközök

ROMANI 6.75 07/11/39, MBH Bank Nyrt. (Betét)

## Alapban tartott saját befektetési alapok

Az alap portfóliója nem tartalmaz saját befektetési alapokat.

## „A” sorozat teljesítményének alakulása

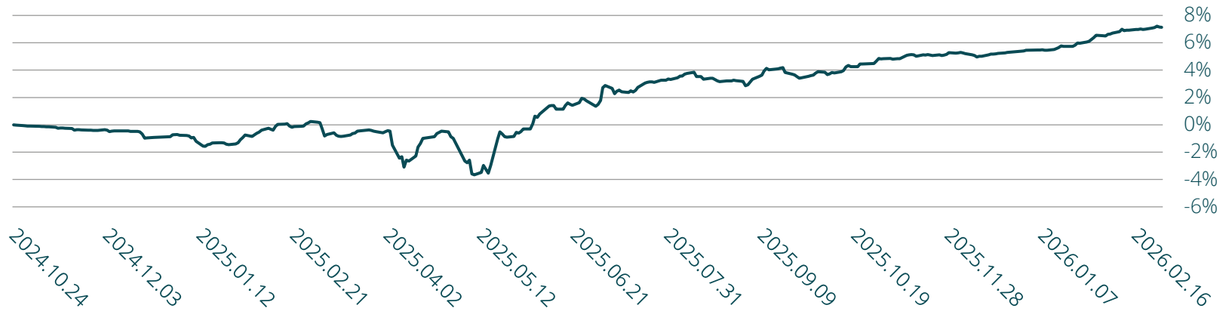


## Alap portfóliójának összetétele

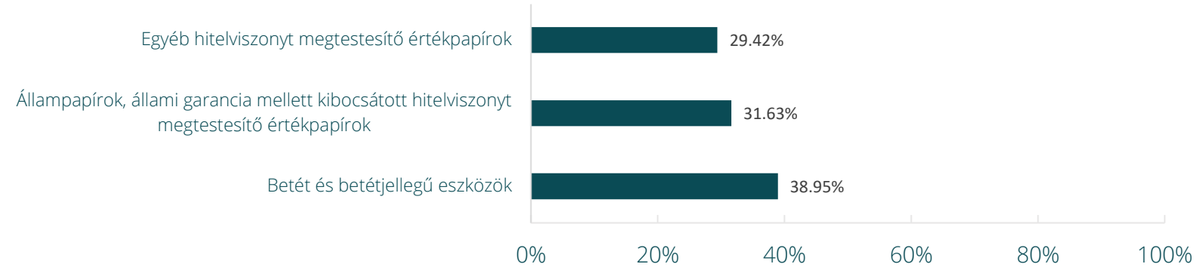


## Piaci jelentés

Az Egyesült Államokban januárban mérséklődött az infláció: az előző havi 2,7 százalékról 2,4 százalékra csökkent, miközben a maginfláció 2,5 százalékon alakult. Havi alapon az árszint 0,2 százalékkal növekedett. Az egy évvel korábbihoz képest legnagyobb mértékben az áram és a földgáz ára nőtt az amerikai háztartások számára, 6,3, illetve 9,8 százalékkal, miközben a gázolaj ára 7,5 százalékkal csökkent. Az eurózóna inflációja februárban az előző havi 1,7 százalékról 1,9 százalékra emelkedett, azaz a pénzromlás továbbra sem tér el érdemben a céltól, bár a maginfláció 2,4 százalékos szintje meghaladja azt.

Februárban a piacokat az iráni és az Egyesült Államok közötti konfliktussal kapcsolatos várakozások befolyásolták – bár konkrét katonai cselekményre csak a hónap végén került sor, a piacokat már a hónap során is mozgatták a várakozások és ez az energiaárak piacán is éreztette hatását, az olaj ára már az eszkalációt megelőzően is kúszott felfelé, de az igazi árrobbanás már márciusban következett be az energiahordozók piacán. Gyengén alakult az Egyesült Államok negyedik negyedéves GDP-je: a negyedéves alapú évesített növekedés a harmadik negyedéves 4,4 százalékról 1,4 százalékra csökkent. A mérsékeltebb bővülésben az export visszaesése és a kormányzati leállás játszott szerepet és bár a fogyasztás negyedéves alapon tudott bővülni, ennek mértéke az előző negyedévben mérttől elmaradt. Az eurózóna gazdasága a negyedik negyedévben éves alapon 1,3, míg negyedéves alapon 0,3 százalékkal bővült. Ettől elmaradt a magyar gazdaság növekedése, mely negyedéves alapon 0,2, míg éves alapon 0,8 százalékot tett ki.

Kedvezően alakult ugyanakkor a magyar infláció: a decemberi 3,3 százalékos szintről 2,1 százalékra csökkent, azaz az elemzői várakozásoknál kedvezőbb volt. Havi alapon az infláció mindössze 0,3 százalékot tett ki, azaz az év eleji átárazások meglehetősen gyengék voltak. Az élelmiszerek drágulása a decemberi 2,6 százalékról 1,3 százalékra lassult, azaz kirívóan alacsony volt, az éttermi szolgáltatások nélkül még csökkent is a termékcsoport árszínvonala. Szintén lassult a szolgáltatások drágulása, 6,8 százalékról 5,0 százalékra, de ez még mindig magasnak számít. A háztartási energia ára éves alapon 6,2 százalékkal lett magasabb, de ebben nagy szerepe van a magasabb fogyasztásnak, hiszen így a fogyasztott energia nagyobb része esett a magasabb árkategóriába.

A kedvező inflációs adatok és az erősebb forintárfolyam hatására a jegybank 1,5 év után tudott lazítani irányadó rátáján, így az alapkamatot 6,5 százalékról 6,25 százalékra csökkentette. A döntés megfelel a piaci várakozásoknak, nagy meglepetést nem okozott. Bár előzetesen azt lehetett várni, hogy az alapkamat csökkentése márciusban is folytatódik, az MNB ennek kapcsán szigorúbb hangnemet ütött meg és azt mondta, hogy nincs szó kamatcsökkentési ciklusról, minden ülésen mérlegelik a beérkezett adatokat, illetve elemzik majd a februári lazítás hatását. Az iráni háború nyomán megjelent pénzpiaci turbulencia azonban jelentősen csökkentette egy márciusi kamatcsökkentés valószínűségét.

Februárban a forint mind a dollárral, mind az euróval szemben erősödni tudott, 1,6, illetve 0,6 százalékkal, így a hónap végén egy euróért 375,7, míg egy dollárért 318,6 forintot kellett adni.

Februárban a hozamgörbe rövid és hosszú oldalán is csökkentek a hozamok, azaz a görbe kismértékben lefelé tolódott. A 3 hónapos diszkont kincstárjegy hozama 10, a 6 hónaposé 8, míg a 12 hónaposé 6 bázisponttal került lejjebb. A 3 éves állampapír hozama 13, az 5 évesé 17, a 10 évesé pedig 13 bázisponttal lett alacsonyabb, így a hó végén a 3 hónapos DKJ hozama 5,99, míg a 10 éves állampapíré 6,40 százalékon állt.

Vegyesen teljesítettek februárban a nagy nemzetközi tőzsdeindexek. Az S&P 500 0,87 százalékot veszített értékéből, miközben az EuroStoxx 50 3,20, a DAX 3,0,4 a CAC40 pedig 5,59 százalékkal került feljebb. A Nikkei a hónapban ennél is kiugróbb, 10,37 százalékos emelkedést tudott elérni, ami a kormánypárt meggyőző választási győzelmének köszönhető.

Nem teljesítettek ilyen jól a régiós tőzsdék: a CETOP 0,08 százalékot, míg a BUX 1,78 százalékot veszített értékéből. A blue chipek teljesítménye igen nagy szórást mutatott: a Mol az előző havi jelentős növekedés után 10,23 százalékot veszített értékéből, de az OTP is lejjebb került 3,03 százalékkal. Növekedni tudott viszont a Magyar Telekom és a Richter, 8,36, illetve 10,86 százalékkal.

**Az „A” sorozat múltbeli teljesítménye, hozama nem jelent garanciát a jövőbeni teljesítményre, hozamra**. Jelen kiadvány nem minősül ajánlattételnek vagy befektetési tanácsadásnak! Az Alap forgalmazásával (vétel, tartás, visszaváltás) kapcsolatos költségek az Alap Kezelési Szabályzatában, a forgalmazási helyeken, valamint a Kiemelt Befektetői Információból megismerhetők. Az Alap befektetési politikájáról, forgalmazási költségeiről és a lehetséges kockázatairól részletesen tájékozódjon az Alap forgalmazási helyein található hivatalos tájékoztatójából és Kezelési Szabályzatából, a Forgalmazó által közzétett Hirdetményből, valamint a Kiemelt Befektetői Információkból. A kimutatásban szereplő pénzeszközök a követeléseket és a kötelezettségeket is tartalmazzák. [1] Teljes költség mutató. A mutató a saját alapok tekintetében tűntetjük fel.

# GRÁNIT EURÓKAMAT ABSZOLÚT HOZAMÚ SZÁRMAZTATOTT ALAP „I” SOROZAT

## HAVI PORTFÓLIÓJELENTÉS 2026. FEBRUÁR

## Alap bemutatása

Az Alap célja, hogy közepes kockázatvállalás mellett olyan befektetési lehetőséget nyújtson, mely hosszú távon kiegyensúlyozott teljesítményt kínál eurós megtakarításainak. Az Alap elsősorban OECD- vagy EGT- tagállamok által garantált kötvényeket, valamint hitelintézeti, vállalati kötvényeket, jelzálogleveket vásárol, de a portfolióelemek közül nem zárja ki a bankbetéteket és egyéb pénzpiaci instrumentumokat sem. Az Alapkezelő a portfólió összetételét és lejárati szerkezetét szabadon változtathatja a Kezelési Szabályzatban meghatározott limitek szerint, keresve a kedvező várható hozam és kockázati jellemzőkkel rendelkező befektetési lehetőségeket. Az Alap abszolút hozamú alapként a tőkepiaci környezettől független pozitív hozam elérésére törekszik, és valamely kockázatmentes hozamot reprezentáló pénzpiaci mutató vagy index meghaladását tűzi ki célként, amely mutató ezen Alap esetében a 12 hónapos EURIBOR. Az Alap az eurótól eltérő devizában denominált befektetések esetén devizaárfolyam kockázatát származtatott ügyletekkel lefedezheti, de nyitott devizapozíciót is vállalhat. Ez az Alap adott esetben nem megfelelő olyan befektetők számára, akik 3 éven belül ki akarják venni az Alapból a pénzüket.

| Alap főbb adatai | 2026.02.27. |
|---|---|
| „I” sorozat egy jegyre jutó nettó eszközérték | 1,072174 EUR |
| Alap fajtája | Értékpapír befektetési alap |
| „I” sorozat típusa | Nyilvános, nyíltvégű, határozatlan idejű |
| „I” sorozat ISIN kódja | HU0000734256 |
| Alapkezelő neve | Gránit Alapkezelő Zrt. |
| Letétkezelő neve | MBH Befektetési Bank Zrt. |
| Forgalmazók (vezető forgalmazó/ társforgalmazó) | MBH Befektetési Bank Zrt./ Equilor Zrt., Gránit Bank Nyrt.) |
| Referenciaindex | Nincs |
| Befektetési jegy devizaneme | Euró |
| „I” Sorozat folyamatos forgalmazásának kezdete | 2024. Október 24. |
| „I” sorozat nettó eszközértéke” | 4,447,537 EUR |
| Az Alap nettó eszközértéke | 7,080,190 EUR |
| „I” Sorozat elszámolási napja | Vétel: T+3 nap, Eladás: T+3 nap |
| Ajánlott minimum befektetési időtáv | 3 év |

## 10%-nál nagyobb arányú eszközök

ROMANI 6.75 07/11/39, MBH Bank Nyrt. (Betét)

## Alapban tartott saját befektetési alapok

Az alap portfóliója nem tartalmaz saját befektetési alapokat.

## "I" sorozat teljesítményének alakulása

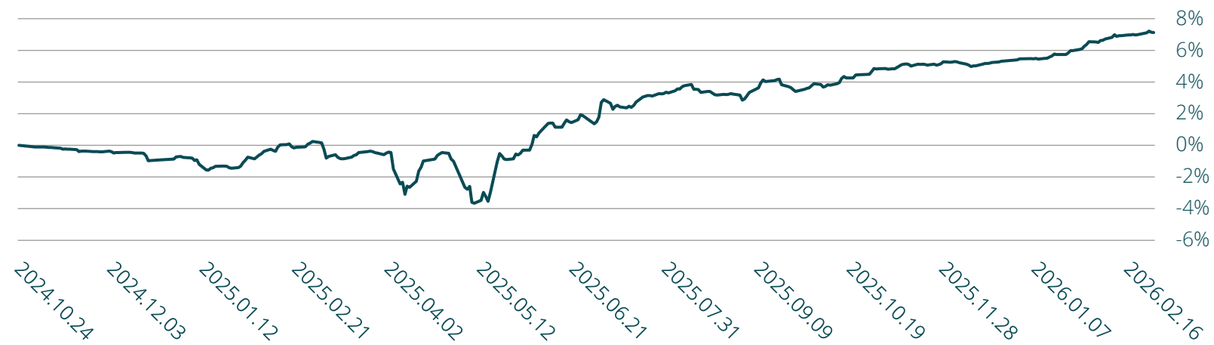


## Alap portfóliójának összetétele

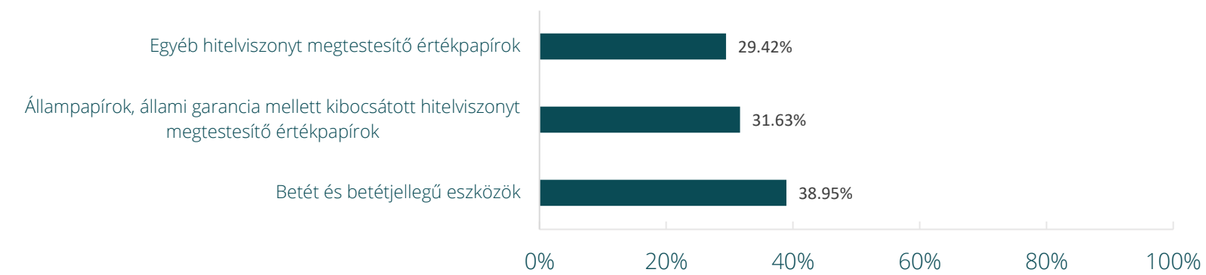


## Kockázati profil

Alacsonyabb kockázat — Magasabb kockázat

Alacsonyabb várható hozam — Magasabb várható hozam

| 1 | 2 | 3 | 4 | 5 | 6 | 7 |
|---|---|---|---|---|---|---|

## Kockázati mutatók

| | |
|---|---|
| Nettó összesített kockázati kitettség | 100,00% |
| Szórás* | 4,76% |

*Az Alap indulása óta, heti adatokból számolva, évesítve (Az Alap 2024.10-24-i indulása miatt, a következő hónaptól számítható)

## „I” sorozat teljesítménye**

| | 2024*** | 2025*** | 2026.02.27*** | Indulástól**** |
|---|---|---|---|---|
| Alap | -0,72% | 6,29% | 1,61% | 5,32% |

**Forgalmazási, számlavezetési költségek és kamatadó levonása előtti, az alap működési költségeivel csökkentett nettó hozamok.

***Nominális hozamok, adott naptári évre.

****2024.10.24 – 2026.02.27. időszakra számított, nem évesített adat (Egy évnél rövidebb időszakok teljesítménye nem évesített adat)

## Piaci jelentés

Az Egyesült Államokban januárban mérséklődött az infláció: az előző havi 2,7 százalékról 2,4 százalékra csökkent, miközben a maginfláció 2,5 százalékon alakult. Havi alapon az árszint 0,2 százalékkal növekedett. Az egy évvel korábbihoz képest legnagyobb mértékben az áram és a földgáz ára nőtt az amerikai háztartások számára, 6,3, illetve 9,8 százalékkal, miközben a gázolaj ára 7,5 százalékkal csökkent. Az eurózóna inflációja februárban az előző havi 1,7 százalékról 1,9 százalékra emelkedett, azaz a pénzromlás továbbra sem tér el érdemben a céltól, bár a maginfláció 2,4 százalékos szintje meghaladja azt.

Februárban a piacokat az iráni és az Egyesült Államok közötti konfliktussal kapcsolatos várakozások befolyásolták – bár konkrét katonai cselekményre csak a hónap végén került sor, a piacokat már a hónap során is mozgatták a várakozások és ez az energiaárak piacán is éreztette hatását, az olaj ára már az eszkalációt megelőzően is kúszott felfelé, de az igazi árrobbanás már márciusban következett be az energiahordozók piacán. Gyengén alakult az Egyesült Államok negyedik negyedéves GDP-je: a negyedéves alapú évesített növekedés a harmadik negyedéves 4,4 százalékról 1,4 százalékra csökkent. A mérsékeltebb bővülésben az export visszaesése és a kormányzati leállás játszott szerepet és bár a fogyasztás negyedéves alapon tudott bővülni, ennek mértéke az előző negyedévben mérttől elmaradt. Az eurózóna gazdasága a negyedik negyedévben éves alapon 1,3, míg negyedéves alapon 0,3 százalékkal bővült. Ettől elmaradt a magyar gazdaság növekedése, mely negyedéves alapon 0,2, míg éves alapon 0,8 százalékot tett ki.

Kedvezően alakult ugyanakkor a magyar infláció: a decemberi 3,3 százalékos szintről 2,1 százalékra csökkent, azaz az elemzői várakozásoknál kedvezőbb volt. Havi alapon az infláció mindössze 0,3 százalékot tett ki, azaz az év eleji átárazások meglehetősen gyengék voltak. Az élelmiszerek drágulása a decemberi 2,6 százalékról 1,3 százalékra lassult, azaz kirívóan alacsony volt, az éttermi szolgáltatások nélkül még csökkent is a termékcsoport árszínvonala. Szintén lassult a szolgáltatások drágulása, 6,8 százalékról 5,0 százalékra, de ez még mindig magasnak számít. A háztartási energia ára éves alapon 6,2 százalékkal lett magasabb, de ebben nagy szerepe van a magasabb fogyasztásnak, hiszen így a fogyasztott energia nagyobb része esett a magasabb árkategóriába.

A kedvező inflációs adatok és az erősebb forintárfolyam hatására a jegybank 1,5 év után tudott lazítani irányadó rátáján, így az alapkamatot 6,5 százalékról 6,25 százalékra csökkentette. A döntés megfelel a piaci várakozásoknak, nagy meglepetést nem okozott. Bár előzetesen azt lehetett várni, hogy az alapkamat csökkentése márciusban is folytatódik, az MNB ennek kapcsán szigorúbb hangnemet ütött meg és azt mondta, hogy nincs szó kamatcsökkentési ciklusról, minden ülésen mérlegelik a beérkezett adatokat, illetve elemzik majd a februári lazítás hatását. Az iráni háború nyomán megjelent pénzpiaci turbulencia azonban jelentősen csökkentette egy márciusi kamatcsökkentés valószínűségét.

Februárban a forint mind a dollárral, mind az euróval szemben erősödni tudott, 1,6, illetve 0,6 százalékkal, így a hónap végén egy euróért 375,7, míg egy dollárért 318,6 forintot kellett adni.

Februárban a hozamgörbe rövid és hosszú oldalán is csökkentek a hozamok, azaz a görbe kismértékben lefelé tolódott. A 3 hónapos diszkont kincstárjegy hozama 10, a 6 hónaposé 8, míg a 12 hónaposé 6 bázisponttal került lejjebb. A 3 éves állampapír hozama 13, az 5 évesé 17, a 10 évesé pedig 13 bázisponttal lett alacsonyabb, így a hó végén a 3 hónapos DKJ hozama 5,99, míg a 10 éves állampapíré 6,40 százalékon állt.

Vegyesen teljesítettek februárban a nagy nemzetközi tőzsdeindexek. Az S&P 500 0,87 százalékot veszített értékéből, miközben az EuroStoxx 50 3,20, a DAX 3,0,4 a CAC40 pedig 5,59 százalékkal került feljebb. A Nikkei a hónapban ennél is kiugróbb, 10,37 százalékos emelkedést tudott elérni, ami a kormánypárt meggyőző választási győzelmének köszönhető.

Nem teljesítettek ilyen jól a régiós tőzsdék: a CETOP 0,08 százalékot, míg a BUX 1,78 százalékot veszített értékéből. A blue chipek teljesítménye igen nagy szórást mutatott: a Mol az előző havi jelentős növekedés után 10,23 százalékot veszített értékéből, de az OTP is lejjebb került 3,03 százalékkal. Növekedni tudott viszont a Magyar Telekom és a Richter, 8,36, illetve 10,86 százalékkal.

**Az „I” sorozat múltbeli teljesítménye, hozama nem jelent garanciát a jövőbeni teljesítményre, hozamra**. Jelen kiadvány nem minősül ajánlattételnek vagy befektetési tanácsadásnak! Az Alap forgalmazásával (vétel, tartás, visszaváltás) kapcsolatos költségek az Alap Kezelési Szabályzatában, a forgalmazási helyeken, valamint a Kiemelt Befektetői Információból megismerhetők. Az Alap befektetési politikájáról, forgalmazási költségeiről és a lehetséges kockázatairól részletesen tájékozódjon az Alap forgalmazási helyein található hivatalos tájékoztatójából és Kezelési Szabályzatából, a Forgalmazó által közzétett Hirdetményből, valamint a Kiemelt Befektetői Információkból. A kimutatásban szereplő pénzeszközök a követeléseket és a kötelezettségeket is tartalmazzák. [1] Teljes költség mutató. A mutató a saját alapok tekintetében tűntetjük fel.

# GRÁNIT EUROPLUSZ ABSZOLÚT HOZAMÚ BEFEKTETÉSI ALAP „A” SOROZAT

## HAVI PORTFÓLIÓJELENTÉS 2026. FEBRUÁR

## Alap bemutatása

Az Alap befektetési célja, hogy abszolút hozamú szemléletet követve, alapvetően pénzpiaci- és kötvénytípusú eszközök között keresse azokat a befektetési célpontokat, amelyek szignifikánsan felülteljesíthetik a hazai pénzpiacon elérhető, kockázatmentesnek tekintett hozamot a befektetési jegyek zavartalan visszaváltásához szükséges likviditás fenntartása, valamint korlátozott tőke- és hozamkockázat felvállalása mellett. A Diófa Optimus II. Befektetési Alap neve 2024.01.10 napjától Diófa EuroPlusz, majd 2024.11.14-től Gránit EuroPlusz Befektetési Alapra módosult.

| Alap főbb adatai | 2026.02.27. |
|---|---|
| „A” sorozat egy jegyre jutó nettó eszközérték | 1.044286 EUR |
| Alap fajtája | Értékpapír befektetési alap |
| „A” sorozat típusa | Nyilvános, nyíltvégű, határozatlan idejű |
| „A” sorozat ISIN kódja | HU0000732623 |
| Alapkezelő neve | Gránit Alapkezelő Zrt. |
| Letétkezelő neve | Erste Bank Hungary Zrt. |
| Forgalmazók (vezető forgalmazó/ társforgalmazó) | MBH Befektetési Bank Zrt./ Equilor Zrt., Gránit Bank Nyrt. |
| Referenciaindex | Nincs |
| Befektetési jegy devizaneme | Euró |
| „A” Sorozat folyamatos forgalmazásának kezdete | 2024. Január 10. |
| „A” sorozat nettó eszközértéke | 65,656 EUR |
| Az Alap nettó eszközértéke | 19,018,636 EUR |
| „A” Sorozat elszámolási napja | Vétel: T+1 nap, Eladás: T+1 nap |
| Ajánlott minimum befektetési időtáv | 0,5 év |

## Kockázati profil

Alacsonyabb kockázat — Magasabb kockázat

Alacsonyabb várható hozam — Magasabb várható hozam

| 1 | 2 | 3 | 4 | 5 | 6 | 7 |
|---|---|---|---|---|---|---|

## Kockázati mutatók

| | |
|---|---|
| Nettó összesített kockázati kitettség | 100,00% |
| Szórás* | 0.13% |

*Az Alap indulása óta, heti adatokból számolva, évesítve

## „A” sorozat teljesítménye**

| | 2025*** | 2026.02.27.*** | Indulástól**** |
|---|---|---|---|
| Alap | 1,59% | 0.20% | 2.05% |

**Forgalmazási, számlavezetési költségek és kamatadó levonása előtti, az alap működési költségeivel csökkentett nettó hozamok.

***Nominális hozamok, adott naptári évre.

****2024.01.10 – 2026.02.27. időszakra számított, évesített adat.

## 10%-nál nagyobb arányú eszközök

ROMANI 2.75 12/08/26, ROMANI 5 09/27/26, EUB 0 05/08/26, Gránit Bank Nyrt. (betét)

## Alapban tartott saját befektetési alapok

Az alap portfóliója nem tartalmaz saját befektetési alapokat.

## „A” sorozat teljesítményének alakulása

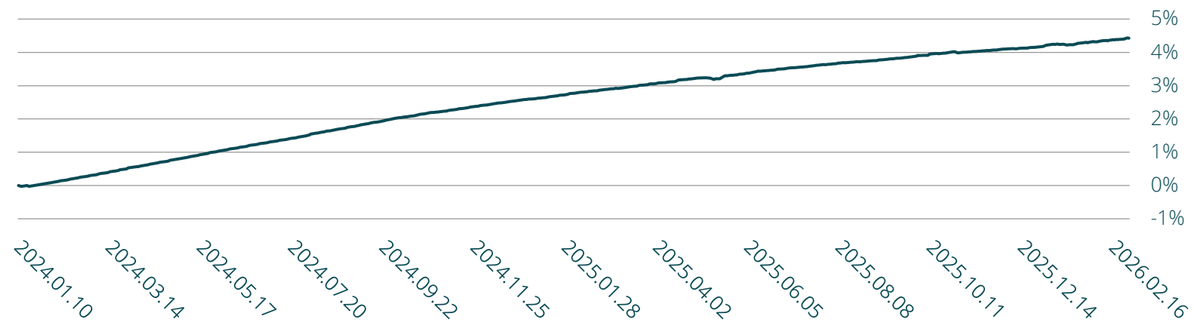


## Alap portfóliójának összetétele

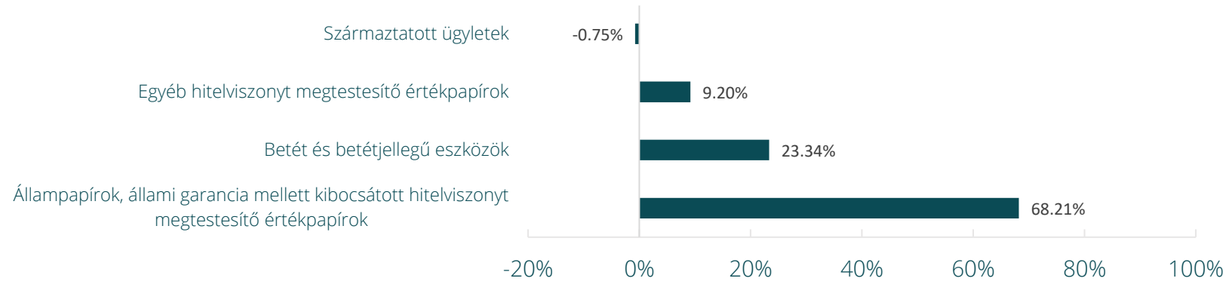


## Piaci jelentés

Az Egyesült Államokban januárban mérséklődött az infláció: az előző havi 2,7 százalékról 2,4 százalékra csökkent, miközben a maginfláció 2,5 százalékon alakult. Havi alapon az árszint 0,2 százalékkal növekedett. Az egy évvel korábbihoz képest legnagyobb mértékben az áram és a földgáz ára nőtt az amerikai háztartások számára, 6,3, illetve 9,8 százalékkal, miközben a gázolaj ára 7,5 százalékkal csökkent. Az eurózóna inflációja februárban az előző havi 1,7 százalékról 1,9 százalékra emelkedett, azaz a pénzromlás továbbra sem tér el érdemben a céltól, bár a maginfláció 2,4 százalékos szintje meghaladja azt.

Februárban a piacokat az iráni és az Egyesült Államok közötti konfliktussal kapcsolatos várakozások befolyásolták – bár konkrét katonai cselekményre csak a hónap végén került sor, a piacokat már a hónap során is mozgatták a várakozások és ez az energiaárak piacán is éreztette hatását, az olaj ára már az eszkalációt megelőzően is kúszott felfelé, de az igazi árrobbanás már márciusban következett be az energiahordozók piacán. Gyengén alakult az Egyesült Államok negyedik negyedéves GDP-je: a negyedéves alapú évesített növekedés a harmadik negyedéves 4,4 százalékról 1,4 százalékra csökkent. A mérsékeltebb bővülésben az export visszaesése és a kormányzati leállás játszott szerepet és bár a fogyasztás negyedéves alapon tudott bővülni, ennek mértéke az előző negyedévben mérttől elmaradt. Az eurózóna gazdasága a negyedik negyedévben éves alapon 1,3, míg negyedéves alapon 0,3 százalékkal bővült. Ettől elmaradt a magyar gazdaság növekedése, mely negyedéves alapon 0,2, míg éves alapon 0,8 százalékot tett ki.

Kedvezően alakult ugyanakkor a magyar infláció: a decemberi 3,3 százalékos szintről 2,1 százalékra csökkent, azaz az elemzői várakozásoknál kedvezőbb volt. Havi alapon az infláció mindössze 0,3 százalékot tett ki, azaz az év eleji átárazások meglehetősen gyengék voltak. Az élelmiszerek drágulása a decemberi 2,6 százalékról 1,3 százalékra lassult, azaz kirívóan alacsony volt, az éttermi szolgáltatások nélkül még csökkent is a termékcsoport árszínvonala. Szintén lassult a szolgáltatások drágulása, 6,8 százalékról 5,0 százalékra, de ez még mindig magasnak számít. A háztartási energia ára éves alapon 6,2 százalékkal lett magasabb, de ebben nagy szerepe van a magasabb fogyasztásnak, hiszen így a fogyasztott energia nagyobb része esett a magasabb árkategóriába.

A kedvező inflációs adatok és az erősebb forintárfolyam hatására a jegybank 1,5 év után tudott lazítani irányadó rátáján, így az alapkamatot 6,5 százalékról 6,25 százalékra csökkentette. A döntés megfelel a piaci várakozásoknak, nagy meglepetést nem okozott. Bár előzetesen azt lehetett várni, hogy az alapkamat csökkentése márciusban is folytatódik, az MNB ennek kapcsán szigorúbb hangnemet ütött meg és azt mondta, hogy nincs szó kamatcsökkentési ciklusról, minden ülésen mérlegelik a beérkezett adatokat, illetve elemzik majd a februári lazítás hatását. Az iráni háború nyomán megjelent pénzpiaci turbulencia azonban jelentősen csökkentette egy márciusi kamatcsökkentés valószínűségét.

Februárban a forint mind a dollárral, mind az euróval szemben erősödni tudott, 1,6, illetve 0,6 százalékkal, így a hónap végén egy euróért 375,7, míg egy dollárért 318,6 forintot kellett adni.

Februárban a hozamgörbe rövid és hosszú oldalán is csökkentek a hozamok, azaz a görbe kismértékben lefelé tolódott. A 3 hónapos diszkont kincstárjegy hozama 10, a 6 hónaposé 8, míg a 12 hónaposé 6 bázisponttal került lejjebb. A 3 éves állampapír hozama 13, az 5 évesé 17, a 10 évesé pedig 13 bázisponttal lett alacsonyabb, így a hó végén a 3 hónapos DKJ hozama 5,99, míg a 10 éves állampapíré 6,40 százalékon állt.

Vegyesen teljesítettek februárban a nagy nemzetközi tőzsdeindexek. Az S&P 500 0,87 százalékot veszített értékéből, miközben az EuroStoxx 50 3,20, a DAX 3,0,4 a CAC40 pedig 5,59 százalékkal került feljebb. A Nikkei a hónapban ennél is kiugróbb, 10,37 százalékos emelkedést tudott elérni, ami a kormánypárt meggyőző választási győzelmének köszönhető.

Nem teljesítettek ilyen jól a régiós tőzsdék: a CETOP 0,08 százalékot, míg a BUX 1,78 százalékot veszített értékéből. A blue chipek teljesítménye igen nagy szórást mutatott: a Mol az előző havi jelentős növekedés után 10,23 százalékot veszített értékéből, de az OTP is lejjebb került 3,03 százalékkal. Növekedni tudott viszont a Magyar Telekom és a Richter, 8,36, illetve 10,86 százalékkal.

**Az „A” sorozat múltbeli teljesítménye, hozama nem jelent garanciát a jövőbeni teljesítményre, hozamra**. Jelen kiadvány nem minősül ajánlattételnek vagy befektetési tanácsadásnak! Az Alap forgalmazásával (vétel, tartás, visszaváltás) kapcsolatos költségek az Alap Kezelési Szabályzatában, a forgalmazási helyeken, valamint a Kiemelt Befektetői Információból megismerhetők. Az Alap befektetési politikájáról, forgalmazási költségeiről és a lehetséges kockázatairól részletesen tájékozódjon az Alap forgalmazási helyein található hivatalos tájékoztatójából és Kezelési Szabályzatából, a Forgalmazó által közzétett Hirdetményből, valamint a Kiemelt Befektetői Információkból. A kimutatásban szereplő pénzeszközök a követeléseket és a kötelezettségeket is tartalmazzák. [1] Teljes költség mutató. A mutató a saját alapok tekintetében tűntetjük fel.

# GRÁNIT EUROPLUSZ BEFEKTETÉSI ALAP

## „I” SOROZAT

## HAVI PORTFÓLIÓJELENTÉS 2026. FEBRUÁR

## Alap bemutatása

Az Alap befektetési célja, hogy abszolút hozamú szemléletet követve, alapvetően pénzpiaci- és kötvénytípusú eszközök között keresse azokat a befektetési célpontokat, amelyek szignifikánsan felülteljesíthetik a hazai pénzpiacon elérhető, kockázatmentesnek tekintett hozamot a befektetési jegyek zavartalan visszaváltásához szükséges likviditás fenntartása, valamint korlátozott tőke- és hozamkockázat felvállalása mellett. A Diófa Optimus II. Befektetési Alap neve 2024.01.10 napjától Diófa EuroPlusz, majd 2024.11.14-től Gránit EuroPlusz Befektetési Alapra módosult.

| Alap főbb adatai | 2026.02.27. |
|---|---|
| „I” sorozat egy jegyre jutó nettó eszközérték | 1.055758 EUR |
| Alap fajtája | Értékpapír befektetési alap |
| „I” sorozat típusa | Nyilvános, nyíltvégű, határozatlan idejű |
| „I” sorozat ISIN kódja | HU0000732631 |
| Alapkezelő neve | Gránit Alapkezelő Zrt. |
| Letétkezelő neve | Erste Bank Hungary Zrt. |
| Forgalmazók (vezető forgalmazó/ társforgalmazó) | MBH Befektetési Bank Zrt./ Equilor Zrt., Gránit Bank Nyrt. |
| Referenciaindex | Nincs |
| Befektetési jegy devizaneme | Euró |
| „I” Sorozat folyamatos forgalmazásának kezdete | 2024. Január 10. |
| „I” sorozat nettó eszközértéke” | 18,952,980 EUR |
| Az Alap nettó eszközértéke | 19,018,636 EUR |
| „I” Sorozat elszámolási napja | Vétel: T+1 nap, Eladás: T+1 nap |
| Ajánlott minimum befektetési időtáv | 0,5 év |

## Kockázati profil

Alacsonyabb kockázat — Magasabb kockázat

Alacsonyabb várható hozam — Magasabb várható hozam

| 1 | 2 | 3 | 4 | 5 | 6 | 7 |
|---|---|---|---|---|---|---|

## Kockázati mutatók

| | |
|---|---|
| Nettó összesített kockázati kitettség | 100,00% |
| Szórás* | 0.13% |

*Az Alap indulása óta, heti adatokból számolva, évesítve

## „I” sorozat teljesítménye**

| | 2025*** | 2026.02.27.*** | Indulástól**** |
|---|---|---|---|
| Alap | 2,11% | 0.29% | 2.57% |

**Forgalmazási, számlavezetési költségek és kamatadó levonása előtti, az alap működési költségeivel csökkentett nettó hozamok.
***Nominális hozamok, adott naptári évre.
****2024.01.10 – 2026.02.27 időszakra számított, évesített adat.

## 10%-nál nagyobb arányú eszközök

ROMANI 2.75 12/08/26, ROMANI 5 09/27/26, EUB 0 05/08/26, Gránit Bank Nyrt. (betét)

## Alapban tartott saját befektetési alapok

Az alap portfóliója nem tartalmaz saját befektetési alapokat.

## „I” sorozat teljesítményének alakulása

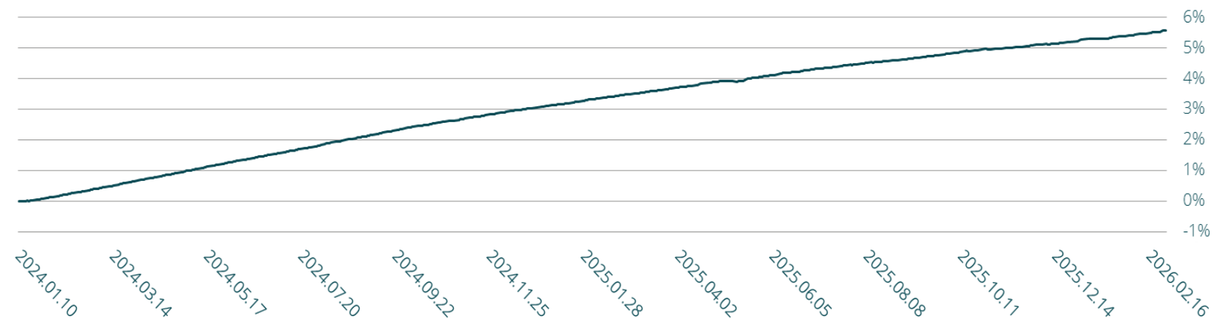


## Alap portfóliójának összetétele

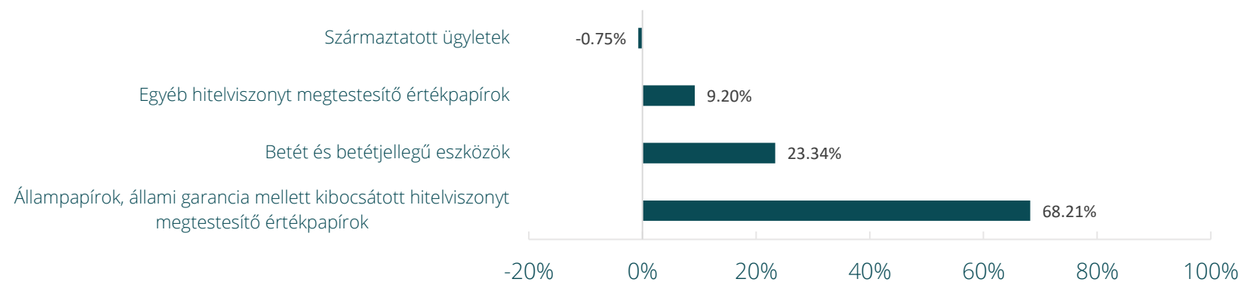


## Piaci jelentés

Az Egyesült Államokban januárban mérséklődött az infláció: az előző havi 2,7 százalékról 2,4 százalékra csökkent, miközben a maginfláció 2,5 százalékon alakult. Havi alapon az árszint 0,2 százalékkal növekedett. Az egy évvel korábbihoz képest legnagyobb mértékben az áram és a földgáz ára nőtt az amerikai háztartások számára, 6,3, illetve 9,8 százalékkal, miközben a gázolaj ára 7,5 százalékkal csökkent. Az eurózóna inflációja februárban az előző havi 1,7 százalékról 1,9 százalékra emelkedett, azaz a pénzromlás továbbra sem tér el érdemben a céltól, bár a maginfláció 2,4 százalékos szintje meghaladja azt.
Februárban a piacokat az iráni és az Egyesült Államok közötti konfliktussal kapcsolatos várakozások befolyásolták – bár konkrét katonai cselekményre csak a hónap végén került sor, a piacokat már a hónap során is mozgatták a várakozások és ez az energiaárak piacán is éreztette hatását, az olaj ára már az eszkalációt megelőzően is küszöb felfelé, de az igazi árrobbanás már márciusban következett be az energiahordozók piacán. Gyengén alakult az Egyesült Államok negyedik negyedéves GDP-je: a negyedéves alapú évesített növekedés a harmadik negyedéves 4,4 százalékról 1,4 százalékra csökkent. A mérsékeltebb bővülésben az export visszaesése és a kormányzati leállás játszott szerepet és bár a fogyasztás negyedéves alapon tudott bővülni, ennek mértéke az előző negyedévben mérttől elmaradt. Az eurózóna gazdasága a negyedik negyedévben éves alapon 1,3, míg negyedéves alapon 0,3 százalékkal bővült. Ettől elmaradt a magyar gazdaság növekedése, mely negyedéves alapon 0,2, míg éves alapon 0,8 százalékot tett ki.
Kedvezően alakult ugyanakkor a magyar infláció: a decemberi 3,3 százalékos szintről 2,1 százalékra csökkent, azaz az elemzői várakozásoknál kedvezőbb volt. Havi alapon az infláció mindössze 0,3 százalékot tett ki, azaz az év eleji átárazások meglehetősen gyengék voltak. Az élelmiszerek drágulása a decemberi 2,6 százalékról 1,3 százalékra lassult, azaz kirívóan alacsony volt, az éttermi szolgáltatások nélkül még csökkent is a termékcsoport árszínvonala. Szintén lassult a szolgáltatások drágulása, 6,8 százalékról 5,0 százalékra, de ez még mindig magasnak számít. A háztartási energia ára éves alapon 6,2 százalékkal lett magasabb, de ebben nagy szerepe van a magasabb fogyasztásnak, hiszen így a fogyasztott energia nagyobb része esett a magasabb árkategóriába.
A kedvező inflációs adatok és az erősebb forintárfolyam hatására a jegybank 1,5 év után tudott lazítani irányadó rátáján, így az alapkamatot 6,5 százalékról 6,25 százalékra csökkentette. A döntés megfelel a piaci várakozásoknak, nagy meglepetést nem okozott. Bár előzetesen azt lehetett várni, hogy az alapkamat csökkentése márciusban is folytatódik, az MNB ennek kapcsán szigorúbb hangnemet ütött meg és azt mondta, hogy nincs szó kamatcsökkentési ciklusról, minden ülésen mérlegelik a beérkezett adatokat, illetve elemzik majd a februári lazítás hatását. Az iráni háború nyomán megjelent pénzpiaci turbulencia azonban jelentősen csökkentette egy márciusi kamatcsökkentés valószínűségét.
Februárban a forint mind a dollárral, mind az euróval szemben erősödni tudott, 1,6, illetve 0,6 százalékkal, így a hónap végén egy euróért 375,7, míg egy dollárért 318,6 forintot kellett adni.
Februárban a hozamgörbe rövid és hosszú oldalán is csökkentek a hozamok, azaz a görbe kismértékben lefelé tolódott. A 3 hónapos diszkont kincstárjegy hozama 10, a 6 hónaposé 8, míg a 12 hónaposé 6 bázisponttal került lejjebb. A 3 éves állampapír hozama 13, az 5 évesé 17, a 10 évesé pedig 13 bázisponttal lett alacsonyabb, így a hó végén a 3 hónapos DKJ hozama 5,99, míg a 10 éves állampapíré 6,40 százalékon állt.
Vegyesen teljesítettek februárban a nagy nemzetközi tőzsdeindexek. Az S&P 500 0,87 százalékot veszített értékéből, miközben az EuroStoxx 50 3,20, a DAX 3,0,4 a CAC40 pedig 5,59 százalékkal került feljebb. A Nikkei a hónapban ennél is kiugróbb, 10,37 százalékos emelkedést tudott elérni, ami a kormánypárt meggyőző választási győzelmének köszönhető.
Nem teljesítettek ilyen jól a régiós tőzsdék: a CETOP 0,08 százalékot, míg a BUX 1,78 százalékot veszített értékéből. A blue chipek teljesítménye igen nagy szórást mutatott: a Mol az előző havi jelentős növekedés után 10,23 százalékot veszített értékéből, de az OTP is lejjebb került 3,03 százalékkal. Növekedni tudott viszont a Magyar Telekom és a Richter, 8,36, illetve 10,86 százalékkal.

**Az „A” sorozat múltbeli teljesítménye, hozama nem jelent garanciát a jövőbeni teljesítményre, hozamra**. Jelen kiadvány nem minősül ajánlattételnek vagy befektetési tanácsadásnak! Az Alap forgalmazásával (vétel, tartás, visszaváltás) kapcsolatos költségek az Alap Kezelési Szabályzatában, a forgalmazási helyeken, valamint a Kiemelt Befektetői Információból megismerhetők. Az Alap befektetési politikájáról, forgalmazási költségeiről és a lehetséges kockázatairól részletesen tájékozódjon az Alap forgalmazási helyein található hivatalos tájékoztatójából és Kezelési Szabályzatából, a Forgalmazó által közzétett Hirdetményből, valamint a Kiemelt Befektetői Információkból. A kimutatásban szereplő pénzeszközök a követeléseket és a kötelezettségeket is tartalmazzák. [1] Teljes költség mutató. A mutató a saját alapok tekintetében tűntetjük fel.

# GRÁNIT FEJLETT PIACI SZÁRMAZTATOTT RÉSZVÉNY BEFEKTETÉSI ALAP

## HAVI PORTFÓLIÓJELENTÉS 2026. FEBRUÁR

## Alap bemutatása

Az Alap segítségével az Alapkezelő egy alapvetően külföldi részvényeket preferáló befektetési stratégiát folytató értékpapír-portfólió teljesítményéből való részesedést kívánja elérhetővé tenni a Befektetési Jegy tulajdonosok számára. Az Alapkezelő a globális részvénypiac mozgásait kihasználva, az Alap referencia-indexét meghaladó hozam elérését tűzi ki célul a részvényportfólióval együtt járó magasabb kockázatvállalási szint mellett. Az átlagos nettó eszközértéke 2026. február 27-én 1,717,252 ezer Ft volt, melyben az sikerdíj összege 0,- Ft volt, azaz a sikerdíj százalékos mértéke 0,00% volt

## 10%-nál nagyobb arányú eszközök

Vanguard S&P 500 ETF , iShares DJ EUROSTOXX50, db x-trackers DJ EURO STOXX 50 ETF C, iShares S&P 500 Index Fund (IVV)

## Alapban tartott saját befektetési alapok

Az alap portfóliója nem tartalmaz saját befektetési alapokat.

## Alap teljesítménye a folyamatos forgalmazás kezdetétől

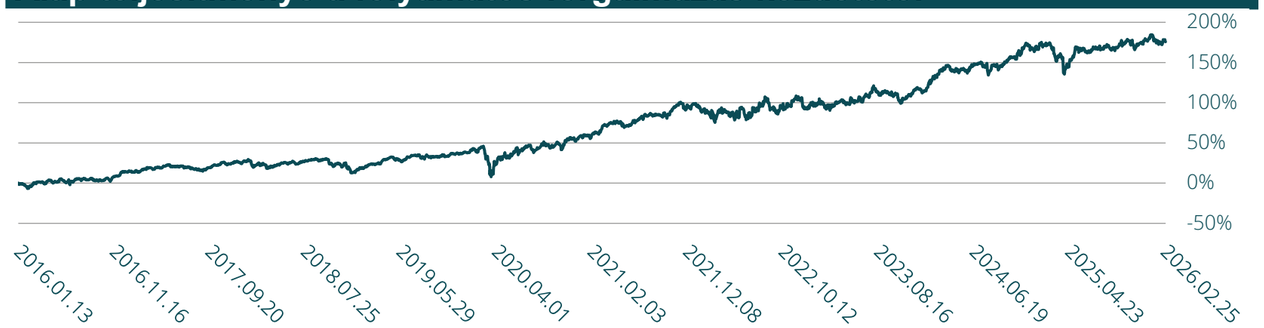


## Alap főbb adatai

| Alap főbb adatai | 2026.02.27. |
|---|---|
| Egy jegyre jutó nettó eszközérték | 2.728082 HUF |
| Alap fajtája | Részvény, értékpapír befektetési alap |
| Alap típusa | Nyilvános, nyíltvégű, határozatlan idejű |
| ISIN kód | HU0000716089 |
| Alapkezelő neve | Gránit Alapkezelő Zrt. |
| Letétkezelő neve | MBH Befektetési Bank Zrt. |
| Forgalmazók (vezető forgalmazó/ társforgalmazó) | MBH Befektetési Bank Zrt./ Gránit Bank Nyrt. |
| Referenciaindex | 45% S&P500 index + 45% Euro Stoxx 50 index + 10% RMAX index |
| Befektetési jegy devizaneme | Magyar forint |
| Nyilvános folyamatos forgalmazás kezdete | 2016.01.13. |
| Összesített nettó eszközérték | 1,628,626,450 HUF |
| Elszámolási nap | T+3 nap |
| Ajánlott minimum befektetési időtáv | Min. 5 év |

## Alap portfóliójának összetétele

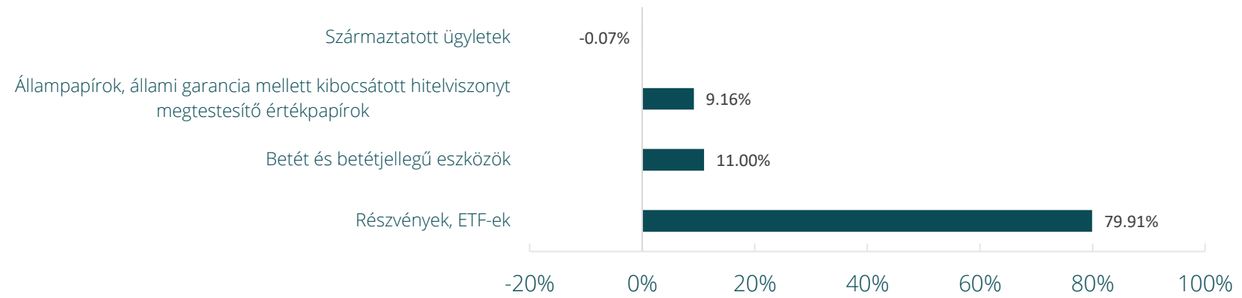


## Kockázati profil

Alacsonyabb kockázat — Magasabb kockázat

Alacsonyabb várható hozam — Magasabb várható hozam

| 1 | 2 | 3 | **4** | 5 | 6 | 7 |
|---|---|---|---|---|---|---|

## Kockázati mutatók

| | |
|---|---|
| Nettó összesített kockázati kitettség | 126,50% |
| Szórás* | 13.18% |

* Az Alap indulása óta, heti adatokból számolva, évesítve.

## Alap teljesítménye**

| | 2020*** | 2021*** | 2022*** | 2023*** | 2024*** | 2025*** | 2026.02.27.*** | Indulástól**** |
|---|---|---|---|---|---|---|---|---|
| Alap | 15,75% | 24,25% | -2,98% | 13,25% | 21,13% | 4,86% | -0.17% | 10.53% |
| Benchmark | 9,82% | 27,51% | -4,81% | 14,37% | 25,97% | 4,30% | 0.46% | 11.44% |

**Forgalmazási, számlavezetési költségek és kamatadó levonása előtti, az alap működési költségeivel csökkentett nettó hozamok.
*** Nominális hozamok, adott naptári évre.
**** 2016.01.13 – 2026.02.27 időszakra számított, évesített adat.

## Piaci jelentés

Az Egyesült Államokban januárban mérséklődött az infláció: az előző havi 2,7 százalékról 2,4 százalékra csökkent, miközben a maginfláció 2,5 százalékon alakult. Havi alapon az árszint 0,2 százalékkal növekedett. Az egy évvel korábbihoz képest legnagyobb mértékben az áram és a földgáz ára nőtt az amerikai háztartások számára, 6,3, illetve 9,8 százalékkal, miközben a gázolaj ára 7,5 százalékkal csökkent. Az eurózóna inflációja februárban az előző havi 1,7 százalékról 1,9 százalékra emelkedett, azaz a pénzromlás továbbra sem tér el érdemben a céltól, bár a maginfláció 2,4 százalékos szintje meghaladja azt.
Februárban a piacokat az iráni és az Egyesült Államok közötti konfliktussal kapcsolatos várakozások befolyásolták – bár konkrét katonai cselekményre csak a hónap végén került sor, a piacokat már a hónap során is mozgatták a várakozások és ez az energiaárak piacán is éreztette hatását, az olaj ára már az eszkalációt megelőzően is kúszott felfelé, de az igazi árrobbanás már márciusban következett be az energiahordozók piacán. Gyengén alakult az Egyesült Államok negyedik negyedéves GDP-je: a negyedéves alapú évesített növekedés a harmadik negyedéves 4,4 százalékról 1,4 százalékra csökkent. A mérsékeltebb bővülésben az export visszaesése és a kormányzati leállás játszott szerepet és bár a fogyasztás negyedéves alapon tudott bővülni, ennek mértéke az előző negyedévben mérttől elmaradt. Az eurózóna gazdasága a negyedik negyedévben éves alapon 1,3, míg negyedéves alapon 0,3 százalékkal bővült. Ettől elmaradt a magyar gazdaság növekedése, mely negyedéves alapon 0,2, míg éves alapon 0,8 százalékot tett ki.
Kedvezően alakult ugyanakkor a magyar infláció: a decemberi 3,3 százalékos szintről 2,1 százalékra csökkent, azaz az elemzői várakozásoknál kedvezőbb volt. Havi alapon az infláció mindössze 0,3 százalékot tett ki, azaz az év eleji átárazások meglehetősen gyengék voltak. Az élelmiszerek drágulása a decemberi 2,6 százalékról 1,3 százalékra lassult, azaz kirívóan alacsony volt, az éttermi szolgáltatások nélkül még csökkent is a termékcsoport árszínvonala. Szintén lassult a szolgáltatások drágulása, 6,8 százalékról 5,0 százalékra, de ez még mindig magasnak számít. A háztartási energia ára éves alapon 6,2 százalékkal lett magasabb, de ebben nagy szerepe van a magasabb fogyasztásnak, hiszen így a fogyasztott energia nagyobb része esett a magasabb árkategóriába.
A kedvező inflációs adatok és az erősebb forintárfolyam hatására a jegybank 1,5 év után tudott lazítani irányadó rátáján, így az alapkamatot 6,5 százalékról 6,25 százalékra csökkentette. A döntés megfelel a piaci várakozásoknak, nagy meglepetést nem okozott. Bár előzetesen azt lehetett várni, hogy az alapkamat csökkentése márciusban is folytatódik, az MNB ennek kapcsán szigorúbb hangnemet ütött meg és azt mondta, hogy nincs szó kamatcsökkentési ciklusról, minden ülésen mérlegelik a beérkezett adatokat, illetve elemzik majd a februári lazítás hatását. Az iráni háború nyomán megjelent pénzpiaci turbulencia azonban jelentősen csökkentette egy márciusi kamatcsökkentés valószínűségét.
Februárban a forint mind a dollárral, mind az euróval szemben erősödni tudott, 1,6, illetve 0,6 százalékkal, így a hónap végén egy euróért 375,7, míg egy dollárért 318,6 forintot kellett adni.
Februárban a hozamgörbe rövid és hosszú oldalán is csökkentek a hozamok, azaz a görbe kismértékben lefelé tolódott. A 3 hónapos diszkont kincstárjegy hozama 10, a 6 hónaposé 8, míg a 12 hónaposé 6 bázisponttal került lejjebb. A 3 éves állampapír hozama 13, az 5 évesé 17, a 10 évesé pedig 13 bázisponttal lett alacsonyabb, így a hó végén a 3 hónapos DKJ hozama 5,99, míg a 10 éves állampapíré 6,40 százalékon állt.
Vegyesen teljesítettek februárban a nagy nemzetközi tőzsdeindexek. Az S&P 500 0,87 százalékot veszített értékéből, miközben az EuroStoxx 50 3,20, a DAX 3,0,4 a CAC40 pedig 5,59 százalékkal került feljebb. A Nikkei a hónapban ennél is kiugróbb, 10,37 százalékos emelkedést tudott elérni, ami a kormánypárt meggyőző választási győzelmének köszönhető.
Nem teljesítettek ilyen jól a régiós tőzsdék: a CETOP 0,08 százalékot, míg a BUX 1,78 százalékot veszített értékéből. A blue chipek teljesítménye igen nagy szórást mutatott: a Mol az előző havi jelentős növekedés után 10,23 százalékot veszített értékéből, de az OTP is lejjebb került 3,03 százalékkal. Növekedni tudott viszont a Magyar Telekom és a Richter, 8,36, illetve 10,86 százalékkal.

**Az Alap múltbeli teljesítménye, hozama nem jelent garanciát a jövőbeni teljesítményre, hozamra**. Jelen kiadvány nem minősül ajánlattételnek vagy befektetési tanácsadásnak! Az Alap forgalmazásával (vétel, tartás, visszaváltás) kapcsolatos költségek az Alap Kezelési Szabályzatában, a forgalmazási helyeken, valamint a Kiemelt Befektetői Információból megismerhetők. Az Alap befektetési politikájáról, forgalmazási költségeiről és a lehetséges kockázatairól részletesen tájékozódjon az Alap forgalmazási helyein található hivatalos tájékoztatójából és Kezelési Szabályzatából, a Forgalmazó által közzétett Hirdetményből, valamint a Kiemelt Befektetői Információból. A kimutatásban szereplő pénzeszközök a követeléseket és a kötelezettségeket is tartalmazzák. [1] Teljes költség mutató. A mutató a saját alapok tekintetében tűntetjük fel.

# GRANDUM DOLLÁR INGATLAN SZÁRMAZTATOTT ALAPOK ALAPJA

## HAVI PORTFÓLIÓJELENTÉS 2026. FEBRUÁR

## Alap bemutatása

Az Alap célja: a Befektetők számára hosszú távú tőkenövekedést biztosítson minél alacsonyabb kockázat vállalása mellett. Az Alap befektetési céljait elsősorban ingatlanalapok által kibocsátott befektetési jegyek vásárlásával kívánja elérni. Az Alap eszközeinek legalább 80%-át Magyarországon forgalomba hozott ingatlanalapok befektetési jegyeibe, a fennmaradó legfeljebb 20%-át pedig hitelintézeti betétekbe és betétjellegű eszközökbe, illetve a Magyar Állam, az EGT vagy az OECD tagállam kormánya, belföldi és külföldi társaságok vagy egyéb jogalanyok által kibocsátott hitelviszonyt megtestesítő értékpapírokba fekteti. Az Alap számára engedélyezett a származtatott ügyletek alkalmazása azzal, hogy az Alap származtatott ügyletet kizárólag fedezeti célból köthet.

## 10%-nál nagyobb arányú eszközök

Torony Ing. Bef. Alap B (TER: 2,57%), MPTI Befektetési jegy B (TER: 1,84%), Gránit EuróKamat I (TER:0,83%)

## Alapban tartott saját befektetési alapok

MPTI Befektetési jegy A (TER: 2,45%), MPTI Befektetési jegy B (TER: 1,84%), MPTI Befektetési jegy I (TER: 1,47%), Torony Ing. Bef. Alap B (TER: 2,57%), Diófa Kolosszus Ing. Alapok Alapja (TER: 0,65%), Gránit WM-1 Részalap (TER: 1,17%), Gránit EuróKamat I (TER: 0,83%)

## Alap teljesítménye a folyamatos forgalmazás kezdetétől

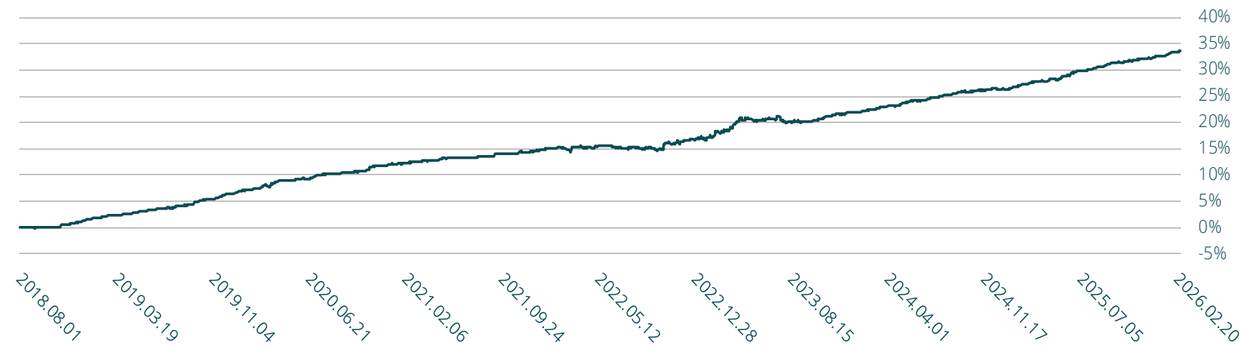


## Alap főbb adatai

| Alap főbb adatai | 2026.02.27. |
|---|---|
| Egy jegyre jutó nettó eszközérték | 1.336790 USD |
| Alap fajtája | Értékpapír befektetési alap |
| Alap típusa | Nyilvános, nyíltvégű, határozatlan idejű |
| ISIN kód | HU0000720792 |
| Alapkezelő neve | Gránit Alapkezelő Zrt. |
| Letétkezelő neve | MBH Befektetési Bank Zrt. |
| Forgalmazók (vezető forgalmazó/ társforgalmazó) | MBH Befektetési Bank Zrt./ Equilor Zrt., Gránit Bank Nyrt. |
| Referenciaindex | Nincs |
| Befektetési jegy devizaneme | Dollár |
| Nyilvános folyamatos forgalmazás kezdete | 2018. augusztus 1. |
| Összesített nettó eszközérték | 5,819,797 USD |
| Elszámolási nap | T+2 nap |
| Ajánlott minimum befektetési időtáv | min. 2 év |

## Alap portfóliójának összetétele

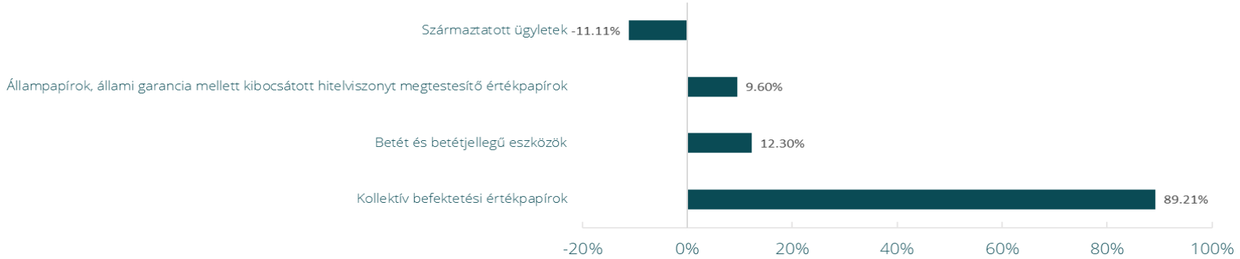


## Kockázati profil

Alacsonyabb kockázat — Magasabb kockázat

Alacsonyabb várható hozam — Magasabb várható hozam

| 1 | 2 | 3 | 4 | 5 | 6 | 7 |
|---|---|---|---|---|---|---|

## Kockázati mutatók

| | |
|---|---|
| Nettó összesített kockázati kitettség | 100,00% |
| Szórás* | 1.08% |

*Az Alap indulása óta, heti adatokból számolva, évesítve

## Alap teljesítménye**

| | 2020*** | 2021*** | 2022*** | 2023*** | 2024*** | 2025*** | 2026.02.27.*** | Indulástól**** |
|---|---|---|---|---|---|---|---|---|
| Alap | 5,01% | 2,51% | 1,81% | 4,26% | 3,38% | 4,83% | 0.85% | 3.90% |

**Forgalmazási, számlavezetési költségek és kamatadó levonása előtti, az alap működési költségeivel csökkentett nettó hozamok.
*** Nominális hozamok, adott naptári évre.
**** 2018.08.01 – 2026.02.27. időszakra számított, évesített adat.

## Piaci jelentés

Az Egyesült Államokban januárban mérséklődött az infláció: az előző havi 2,7 százalékról 2,4 százalékra csökkent, miközben a maginfláció 2,5 százalékon alakult. Havi alapon az árszint 0,2 százalékkal növekedett. Az egy évvel korábbihoz képest legnagyobb mértékben az áram és a földgáz ára nőtt az amerikai háztartások számára, 6,3, illetve 9,8 százalékkal, miközben a gázolaj ára 7,5 százalékkal csökkent. Az eurózóna inflációja februárban az előző havi 1,7 százalékról 1,9 százalékra emelkedett, azaz a pénzromlás továbbra sem tér el érdemben a céltól, bár a maginfláció 2,4 százalékos szintje meghaladja azt.
Februárban a piacokat az iráni és az Egyesült Államok közötti konfliktussal kapcsolatos várakozások befolyásolták – bár konkrét katonai cselekményre csak a hónap végén került sor, a piacokat már a hónap során is mozgatták a várakozások és ez az energiaárak piacán is éreztette hatását, az olaj ára már az eszkalációt megelőzően is kúszott felfelé, de az igazi árrobbanás már márciusban következett be az energiahordozók piacán. Gyengén alakult az Egyesült Államok negyedik negyedéves GDP-je: a negyedéves alapú évesített növekedés a harmadik negyedéves 4,4 százalékról 1,4 százalékra csökkent. A mérsékeltebb bővülésben az export visszaesése és a kormányzati leállás játszott szerepet és bár a fogyasztás negyedéves alapon tudott bővülni, ennek mértéke az előző negyedévben mérttől elmaradt. Az eurózóna gazdasága a negyedik negyedévben éves alapon 1,3, míg negyedéves alapon 0,3 százalékkal bővült. Ettől elmaradt a magyar gazdaság növekedése, mely negyedéves alapon 0,2, míg éves alapon 0,8 százalékot tett ki.
Kedvezően alakult ugyanakkor a magyar infláció: a decemberi 3,3 százalékos szintről 2,1 százalékra csökkent, azaz az elemzői várakozásoknál kedvezőbb volt. Havi alapon az infláció mindössze 0,3 százalékot tett ki, azaz az év eleji átárazások meglehetősen gyengék voltak. Az élelmiszerek drágulása a decemberi 2,6 százalékról 1,3 százalékra lassult, azaz kirívóan alacsony volt, az éttermi szolgáltatások nélkül még csökkent is a termékcsoport árszínvonala. Szintén lassult a szolgáltatások drágulása, 6,8 százalékról 5,0 százalékra, de ez még mindig magasnak számít. A háztartási energia ára éves alapon 6,2 százalékkal lett magasabb, de ebben nagy szerepe van a magasabb fogyasztásnak, hiszen így a fogyasztott energia nagyobb része esett a magasabb árkategóriába.
A kedvező inflációs adatok és az erősebb forintárfolyam hatására a jegybank 1,5 év után tudott lazítani irányadó rátáján, így az alapkamatot 6,5 százalékról 6,25 százalékra csökkentette. A döntés megfelel a piaci várakozásoknak, nagy meglepetést nem okozott. Bár előzetesen azt lehetett várni, hogy az alapkamat csökkentése márciusban is folytatódik, az MNB ennek kapcsán szigorúbb hangnemet ütött meg és azt mondta, hogy nincs szó kamatcsökkentési ciklusról, minden ülésen mérlegelik a beérkezett adatokat, illetve elemzik majd a februári lazítás hatását. Az iráni háború nyomán megjelent pénzpiaci turbulencia azonban jelentősen csökkentette egy márciusi kamatcsökkentés valószínűségét.
Februárban a forint mind a dollárral, mind az euróval szemben erősödni tudott, 1,6, illetve 0,6 százalékkal, így a hónap végén egy euróért 375,7, míg egy dollárért 318,6 forintot kellett adni.
Februárban a hozamgörbe rövid és hosszú oldalán is csökkentek a hozamok, azaz a görbe kismértékben lefelé tolódott. A 3 hónapos diszkont kincstárjegy hozama 10, a 6 hónaposé 8, míg a 12 hónaposé 6 bázisponttal került lejjebb. A 3 éves állampapír hozama 13, az 5 évesé 17, a 10 évesé pedig 13 bázisponttal lett alacsonyabb, így a hó végén a 3 hónapos DKJ hozama 5,99, míg a 10 éves állampapíré 6,40 százalékon állt.
Vegyesen teljesítettek februárban a nagy nemzetközi tőzsdeindexek. Az S&P 500 0,87 százalékot veszített értékéből, miközben az EuroStoxx 50 3,20, a DAX 3,0,4 a CAC40 pedig 5,59 százalékkal került feljebb. A Nikkei a hónapban ennél is kiugróbb, 10,37 százalékos emelkedést tudott elérni, ami a kormánypárt meggyőző választási győzelmének köszönhető.
Nem teljesítettek ilyen jól a régiós tőzsdék: a CETOP 0,08 százalékot, míg a BUX 1,78 százalékot veszített értékéből. A blue chipek teljesítménye igen nagy szórást mutatott: a Mol az előző havi jelentős növekedés után 10,23 százalékot veszített értékéből, de az OTP is lejjebb került 3,03 százalékkal. Növekedni tudott viszont a Magyar Telekom és a Richter, 8,36, illetve 10,86 százalékkal.

**Az Alap múltbeli teljesítménye, hozama nem jelent garanciát a jövőbeni teljesítményre, hozamra**. Jelen kiadvány nem minősül ajánlattételnek vagy befektetési tanácsadásnak! Az Alap forgalmazásával (vétel, tartás, visszaváltás) kapcsolatos költségek az Alap Kezelési Szabályzatában, a forgalmazási helyeken, valamint a Kiemelt Befektetői Információból megismerhetők. Az Alap befektetési politikájáról, forgalmazási költségeiről és a lehetséges kockázatairól részletesen tájékozódjon az Alap forgalmazási helyein található hivatalos tájékoztatójából és Kezelési Szabályzatából, a Forgalmazó által közzétett Hirdetményből, valamint a Kiemelt Befektetői Információból.
[1] Teljes költség mutató. A mutató a saját alapok tekintetében tűntetjük fel. A kimutatásban szereplő pénzeszközök a követeléseket és a kötelezettségeket is tartalmazzák.

# GRANDUM EURÓ INGATLAN SZÁRMAZTATOTT ALAPOK ALAPJA

## HAVI PORTFÓLIÓJELENTÉS 2026. FEBRUÁR

## Alap bemutatása

Az Alap célja, hogy a Befektetők számára hosszú távú tőkenövekedést biztosítson minél alacsonyabb kockázat vállalása mellett. Az Alap befektetési céljait ingatlanalapok által kibocsátott befektetési jegyek vásárlásával kívánja elérni. Az Alap eszközeinek legalább 80%-át Magyarországon forgalomba hozott ingatlanalapok befektetési jegyeibe, a fennmaradó legfeljebb 20%-át pedig hitelintézeti betétekbe és a Magyar Állam, az EGT vagy az OECD tagállam kormánya, belföldi és külföldi társaságok vagy egyéb jogalanyok által kibocsátott hitelviszonyt megtestesítő értékpapírokba fekteti.

## 10%-nál nagyobb arányú eszközök

Gránit Eurókamat I (TER: 0,38%), MPTI Befektetési jegy A (TER: 2,45%), MPTI Befektetési jegy B (TER: 1,47%)

## Alapban tartott saját befektetési alapok

MPTI Befektetési jegy A (TER: 2,45%), MPTI Befektetési jegy B (TER: 1,47%), Torony Ing. Bef. Alap B (TER: 2,57%), Diófa Kolosszus Ing. Alapok Alapja (TER: 0,65%), Gránit WM-1 Részalap (TER: 1,17%), Gránit EuróKamat I (TER: 0,38%), Gránit EuróPlusz *I* (TER: 0,36%)

## Alap teljesítménye a folyamatos forgalmazás kezdetétől

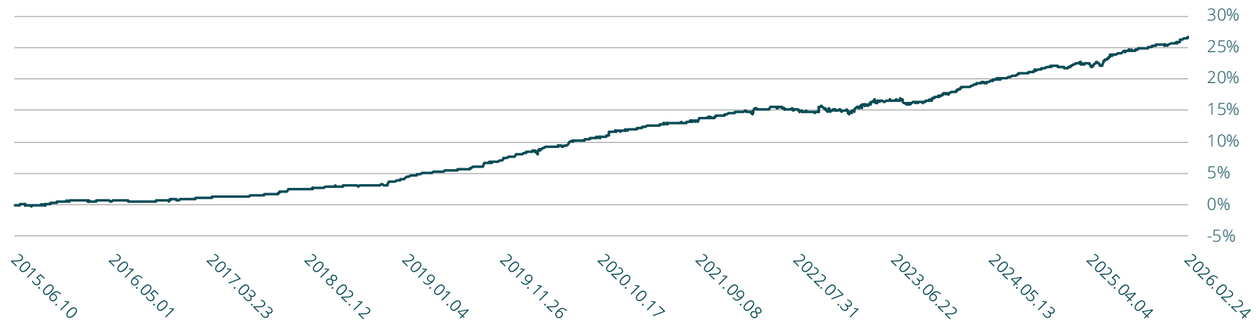


## Alap portfoliójának összetétele

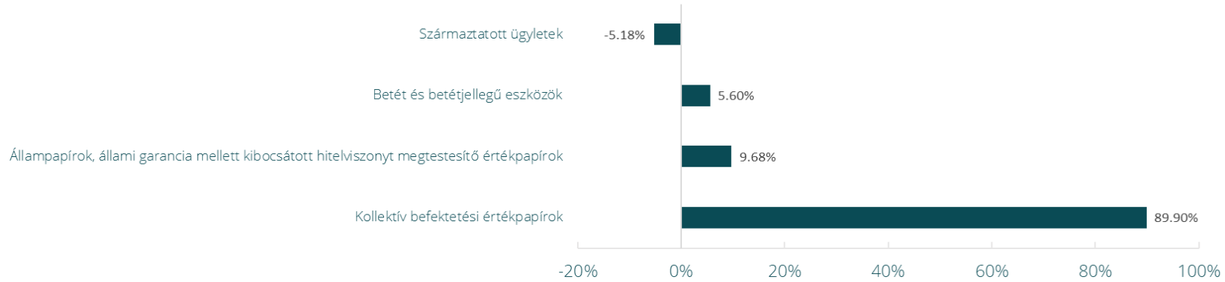


## Alap főbb adatai

| Alap főbb adatai | 2026.02.27. |
|---|---|
| Egy jegyre jutó nettó eszközérték | 1.266934 EUR |
| Alap fajtája | Értékpapír befektetési alap |
| Alap típusa | Nyilvános, nyíltvégű, határozatlan idejű |
| ISIN kód | HU0000714969 |
| Alapkezelő neve | Gránit Alapkezelő Zrt. |
| Letétkezelő neve | MBH Befektetési Bank Zrt. |
| Forgalmazók (vezető forgalmazó/ társforgalmazó) | MBH Befektetési Bank Zrt./ Equilor Zrt., Gránit Bank Nyrt. |
| Referenciaindex | Nincs |
| Befektetési jegy devizaneme | Euró |
| Nyilvános folyamatos forgalmazás kezdete | 2015. Június 10. |
| Összesített nettó eszközérték | 27,194,364 EUR |
| Elszámolási nap | T+2 nap |
| Ajánlott minimum befektetési időtáv | min. 2 év |

## Kockázati profil

Alacsonyabb kockázat — Magasabb kockázat

Alacsonyabb várható hozam — Magasabb várható hozam

| 1 | 2 | 3 | 4 | 5 | 6 | 7 |
|---|---|---|---|---|---|---|

## Kockázati mutatók

| | |
|---|---|
| Nettó összesített kockázati kitettség | 100,00% |
| Szórás* | 0.84% |

* Az Alap indulása óta, heti adatokból számolva, évesítve

## Alap teljesítménye**

| | 2020*** | 2021*** | 2022*** | 2023*** | 2024*** | 2025*** | 2026.02.27.*** | Indulástól**** |
|---|---|---|---|---|---|---|---|---|
| Alap | 3,86% | 2,51% | 0,35% | 2,58% | 3,38% | 3,03% | 0.85% | 2.23% |

**Forgalmazási, számlavezetési költségek és kamatadó levonása előtti, az alap működési költségeivel csökkentett nettó hozamok.
*** Nominális hozamok, adott naptári évre.
**** 2015.06.10 – 2026.02.27 időszakra számított, évesített adat.

## Piaci jelentés

Az Egyesült Államokban januárban mérséklődött az infláció: az előző havi 2,7 százalékról 2,4 százalékra csökkent, miközben a maginfláció 2,5 százalékon alakult. Havi alapon az árszint 0,2 százalékkal növekedett. Az egy évvel korábbihoz képest legnagyobb mértékben az áram és a földgáz ára nőtt az amerikai háztartások számára, 6,3, illetve 9,8 százalékkal, miközben a gázolaj ára 7,5 százalékkal csökkent. Az eurózóna inflációja februárban az előző havi 1,7 százalékról 1,9 százalékra emelkedett, azaz a pénzromlás továbbra sem tér el érdemben a céltól, bár a maginfláció 2,4 százalékos szintje meghaladja azt.

Februárban a piacokat az iráni és az Egyesült Államok közötti konfliktussal kapcsolatos várakozások befolyásolták – bár konkrét katonai cselekményre csak a hónap végén került sor, a piacokat már a hónap során is mozgatták a várakozások és ez az energiaárak piacán is éreztette hatását, az olaj ára már az eszkalációt megelőzően is kúszott felfelé, de az igazi árrobbanás már márciusban következett be az energiahordozók piacán. Gyengén alakult az Egyesült Államok negyedik negyedéves GDP-je: a negyedéves alapú évesített növekedés a harmadik negyedéves 4,4 százalékról 1,4 százalékra csökkent. A mérsékeltebb bővülésben az export visszaesése és a kormányzati leállás játszott szerepet és bár a fogyasztás negyedéves alapon tudott bővülni, ennek mértéke az előző negyedévben mérttől elmaradt. Az eurózóna gazdasága a negyedik negyedévben éves alapon 1,3, míg negyedéves alapon 0,3 százalékkal bővült. Ettől elmaradt a magyar gazdaság növekedése, mely negyedéves alapon 0,2, míg éves alapon 0,8 százalékot tett ki.

Kedvezően alakult ugyanakkor a magyar infláció: a decemberi 3,3 százalékos szintről 2,1 százalékra csökkent, azaz az elemzői várakozásoknál kedvezőbb volt. Havi alapon az infláció mindössze 0,3 százalékot tett ki, azaz az év eleji átárazások meglehetősen gyengék voltak. Az élelmiszerek drágulása a decemberi 2,6 százalékról 1,3 százalékra lassult, azaz kirívóan alacsony volt, az éttermi szolgáltatások nélkül még csökkent is a termékcsoport árszínvonala. Szintén lassult a szolgáltatások drágulása, 6,8 százalékról 5,0 százalékra, de ez még mindig magasnak számít. A háztartási energia ára éves alapon 6,2 százalékkal lett magasabb, de ebben nagy szerepe van a magasabb fogyasztásnak, hiszen így a fogyasztott energia nagyobb része esett a magasabb árkategóriába.

A kedvező inflációs adatok és az erősebb forintárfolyam hatására a jegybank 1,5 év után tudott lazítani irányadó rátáján, így az alapkamatot 6,5 százalékról 6,25 százalékra csökkentette. A döntés megfelel a piaci várakozásoknak, nagy meglepetést nem okozott. Bár előzetesen azt lehetett várni, hogy az alapkamat csökkentése márciusban is folytatódik, az MNB ennek kapcsán szigorúbb hangnemet ütött meg és azt mondta, hogy nincs szó kamatcsökkentési ciklusról, minden ülésen mérlegelik a beérkezett adatokat, illetve elemzik majd a februári lazítás hatását. Az iráni háború nyomán megjelent pénzpiaci turbulencia azonban jelentősen csökkentette egy márciusi kamatcsökkentés valószínűségét.

Februárban a forint mind a dollárral, mind az euróval szemben erősödni tudott, 1,6, illetve 0,6 százalékkal, így a hónap végén egy euróért 375,7, míg egy dollárért 318,6 forintot kellett adni.

Februárban a hozamgörbe rövid és hosszú oldalán is csökkentek a hozamok, azaz a görbe kismértékben lefelé tolódott. A 3 hónapos diszkont kincstárjegy hozama 10, a 6 hónaposé 8, míg a 12 hónaposé 6 bázisponttal került lejjebb. A 3 éves állampapír hozama 13, az 5 évesé 17, a 10 évesé pedig 13 bázisponttal lett alacsonyabb, így a hó végén a 3 hónapos DKJ hozama 5,99, míg a 10 éves állampapíré 6,40 százalékon állt.

Vegyesen teljesítettek februárban a nagy nemzetközi tőzsdeindexek. Az S&P 500 0,87 százalékot veszített értékéből, miközben az EuroStoxx 50 3,20, a DAX 3,0,4 a CAC40 pedig 5,59 százalékkal került feljebb. A Nikkei a hónapban ennél is kiugróbb, 10,37 százalékos emelkedést tudott elérni, ami a kormánypárt meggyőző választási győzelmének köszönhető.

Nem teljesítettek ilyen jól a régiós tőzsdék: a CETOP 0,08 százalékot, míg a BUX 1,78 százalékot veszített értékéből. A blue chipek teljesítménye igen nagy szórást mutatott: a Mol az előző havi jelentős növekedés után 10,23 százalékot veszített értékéből, de az OTP is lejjebb került 3,03 százalékkal. Növekedni tudott viszont a Magyar Telekom és a Richter, 8,36, illetve 10,86 százalékkal.

**Az Alap múltbeli teljesítménye, hozama nem jelent garanciát a jövőbeni teljesítményre, hozamra**. Jelen kiadvány nem minősül ajánlattételnek vagy befektetési tanácsadásnak! Az Alap forgalmazásával (vétel, tartás, visszaváltás) kapcsolatos költségek az Alap Kezelési Szabályzatában, a forgalmazási helyeken, valamint a Kiemelt Befektetői Információból megismerhetők. Az Alap befektetési politikájáról, forgalmazási költségeiről és a lehetséges kockázatairól részletesen tájékozódjon az Alap forgalmazási helyein található hivatalos tájékoztatójából és Kezelési Szabályzatából, a Forgalmazó által közzétett Hirdetményből, valamint a Kiemelt Befektetői Információból.

[1] Teljes költség mutató. A mutató a saját alapok tekintetében tűntetjük fel. A kimutatásban szereplő pénzeszközök a követeléseket és a kötelezettségeket is tartalmazzák.

# GRÁNIT HARMÓNIA VEGYES BEFEKTETÉSI ALAP

## HAVI PORTFÓLIÓJELENTÉS 2026. FEBRUÁR

## Az Alap bemutatása

Az Alapkezelő célja, hogy egy mérsékelt részvényarányú, kiegyensúlyozott vegyes alapon keresztül kínáljon a befektetőknek egy közép- és hosszú távú, diverzifikált befektetési lehetőséget. Az Alap fő befektetési eszközei fix és változó kamatozású állampapírok, betétjellegű eszközök és kollektív befektetési értékpapírok, kisebb részben hitelintézeti és vállalati kötvények, jelzáloglevelek, illetve a hazai tőzsdére vagy szabályozott piacra bevezetett részvények. Az Alapkezelő átlagosan 0 és 40 százalék közötti részvénykitettséget és átlagosan 15 és 40 százalék közötti ingatlankitettséget vesz fel az Alap kezelése során. A Magyar Posta Takarék Harmónia Vegyes Alapot azon Befektetőknek ajánljuk, akik a bankbetéteknél és a rövid lejáratú állampapíroknál magasabb hozamot szeretnének közép- és hosszú távon elérni, melynek reményében magasabb kockázatot is hajlandóak vállalni. Az ajánlott befektetési időtáv legalább 1 év. Az átlagos nettó eszközértéke 2026. február 27-én 118,906,824 ezer Ft volt. Az Alap neve Magyar Posta Takarék Harmónia Vegyes Befektetési Alapról Gránit Harmónia Vegyes Befektetési Alapra változott 2024.10.16.-án.

## Alap főbb adatai

| | 2026.02.27. |
|---|---|
| „A” sorozat egy jegyre jutó nettó eszközérték | 1,862302 HUF |
| Alap fajtája | Vegyes befektetési alap |
| „A” sorozat típusa | Nyilvános, nyíltvégű, határozatlan idejű |
| „A” sorozat ISIN kód | HU0000716071 |
| Alapkezelő neve | Gránit Alapkezelő Zrt. |
| Letétkezelő neve | MBH Befektetési Bank Zrt. |
| Forgalmazók (vezető forgalmazó/ társforgalmazó) | MBH Befektetési Bank Zrt./ Gránit Bank Nyrt. |
| Referenciaindex | 40% RMAX index + 15% MAX index + 15% BUX + 30% 3,00% |
| Befektetési jegy devizaneme | Magyar forint |
| „A” sorozat folyamatos forgalmazás kezdete | 2016. február 15. |
| Az alap nettó eszközértéke | 125,051,306,534 HUF |
| Elszámolási nap | T+2 nap |
| Ajánlott minimum befektetési időtáv | Min. 2 év |

## Kockázati profil

Alacsonyabb kockázat — Magasabb kockázat

Alacsonyabb várható hozam — Magasabb várható hozam

| 1 | 2 | 3 | 4 | 5 | 6 | 7 |
|---|---|---|---|---|---|---|

## Kockázati mutatók

| | |
|---|---|
| Nettó összesített kockázati kitettség | 100,00% |
| Szórás* | 4,41% |

*Az Alap indulása óta, heti adatokból számolva, évesítve.

## „A” sorozat teljesítménye**

| | 2020*** | 2021*** | 2022*** | 2023*** | 2024*** | 2025*** | 2026.02.27.** | Indulástól**** |
|---|---|---|---|---|---|---|---|---|
| Alap | 5,44% | 4,16% | 3,98% | 16,50% | 10,38% | 10,74% | 3,03% | 6,39% |
| Benchmark | 1,48% | 2,52% | 1,56% | 14,18% | 9,23% | 2,02% | 2,81% | 6,78% |

**Forgalmazási, számlavezetési költségek és kamatadó levonása előtti, az alap működési költségeivel csökkentett nettó hozamok.

***Nominális hozamok, adott naptári évre.

****2016.02.15 – 2026.02.27. időszakra számított, évesített adat.

## 10%-nál nagyobb arányú eszközök

## Alapban tartott saját befektetési alapok

**Gránit KamatPlusz Bef. Alap A sorozat bef.jegy** (TER: 0,88%[1]), **Gránit KamatPlusz Bef. Alap I sorozat bef.jegy** (TER: 0,37%[1]), **Diófa Kolosszus I./II. bef.jegy** (TER: 2,21%[1]/0,94%[1]), **Gránit Abszolút Hozamú bef.Jegy** (TER: 1,93%[1]),) **MPTI bef.jegy B** (TER: 1,47%[1]), **MPTI bef.jegy I** (TER: 1,84%[1]), **Torony Ing. bef.jegy A** (TER: 1,46%[1]), **Torony Ing. bef.jegy B** (TER: 2,36%[1]), **Diófa Thales Ing. Alap bef.jegy** (TER: 2,73%[1]), **Gránit EuróPlusz Alap A/I bef.jegy** (TER: 0,87%[1]/0,36%[1]) **Gránit Közép-Európai Részvény bef.jegy** (TER: 0,84%[1]) , **Gránit WM-4 Absz. Szárm. Alap bef. jegy** (TER: 2,38%[1])

## Az Alap teljesítménye a folyamatos forgalmazás kezdetétől

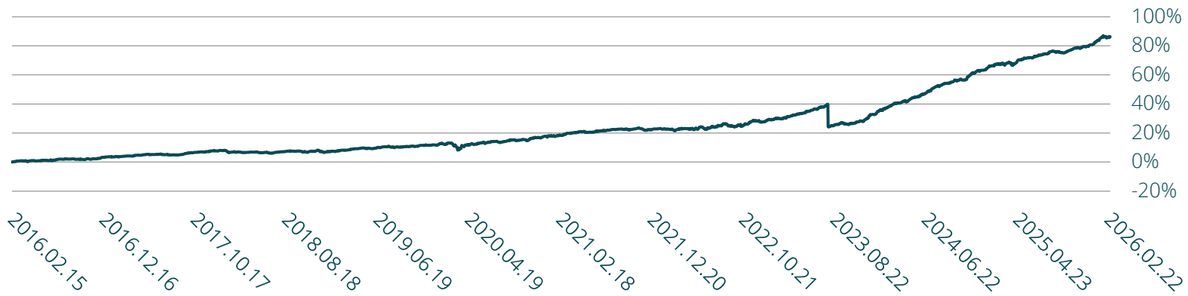


## Az Alap portfóliójának összetétele

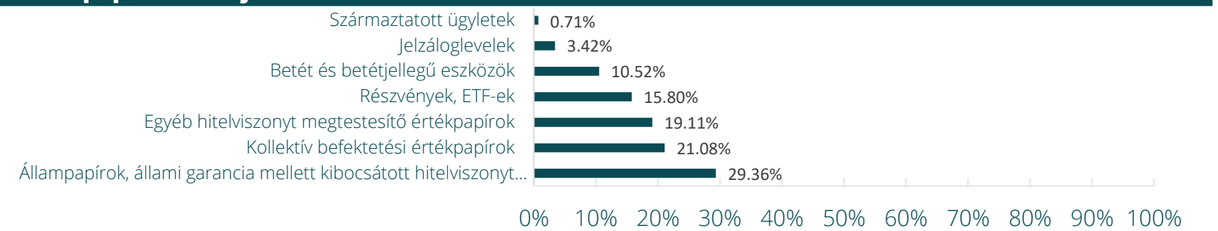


*Állampapírok, állami garancia mellett kibocsátott hitelviszonyt megtestesítő értékpapírok

## Piaci jelentés

Az Egyesült Államokban januárban mérséklődött az infláció: az előző havi 2,7 százalékról 2,4 százalékra csökkent, miközben a maginfláció 2,5 százalékon alakult. Havi alapon az árszint 0,2 százalékkal növekedett. Az egy évvel korábbihoz képest legnagyobb mértékben az áram és a földgáz ára nőtt az amerikai háztartások számára, 6,3, illetve 9,8 százalékkal, miközben a gázolaj ára 7,5 százalékkal csökkent. Az eurózóna inflációja februárban az előző havi 1,7 százalékról 1,9 százalékra emelkedett, azaz a pénzromlás továbbra sem tér el érdemben a céltól, bár a maginfláció 2,4 százalékos szintje meghaladja azt.

Februárban a piacokat az iráni és az Egyesült Államok közötti konfliktussal kapcsolatos várakozások befolyásolták – bár konkrét katonai cselekményre csak a hónap végén került sor, a piacokat már a hónap során is mozgatták a várakozások és ez az energiaárak piacán is éreztette hatását, az olaj ára már az eszkalációt megelőzően is kúszott felfelé, de az igazi árrobbanás már márciusban következett be az energiahordozók piacán. Gyengén alakult az Egyesült Államok negyedik negyedéves GDP-je: a negyedéves alapú évesített növekedés a harmadik negyedéves 4,4 százalékról 1,4 százalékra csökkent. A mérsékeltebb bővülésben az export visszaesése és a kormányzati leállás játszott szerepet és bár a fogyasztás negyedéves alapon tudott bővülni, ennek mértéke az előző negyedévben mérttől elmaradt. Az eurózóna gazdasága a negyedik negyedévben éves alapon 1,3, míg negyedéves alapon 0,3 százalékkal bővült. Ettől elmaradt a magyar gazdaság növekedése, mely negyedéves alapon 0,2, míg éves alapon 0,8 százalékot tett ki.

Kedvezően alakult ugyanakkor a magyar infláció: a decemberi 3,3 százalékos szintről 2,1 százalékra csökkent, azaz az elemzői várakozásoknál kedvezőbb volt. Havi alapon az infláció mindössze 0,3 százalékot tett ki, azaz az év eleji átárazások meglehetősen gyengék voltak. Az élelmiszerek drágulása a decemberi 2,6 százalékról 1,3 százalékra lassult, azaz kirívóan alacsony volt, az éttermi szolgáltatások nélkül még csökkent is a termékcsoport árszínvonala. Szintén lassult a szolgáltatások drágulása, 6,8 százalékról 5,0 százalékra, de ez még mindig magasnak számít. A háztartási energia ára éves alapon 6,2 százalékkal lett magasabb, de ebben nagy szerepe van a magasabb fogyasztásnak, hiszen így a fogyasztott energia nagyobb része esett a magasabb árkategóriába.

A kedvező inflációs adatok és az erősebb forintárfolyam hatására a jegybank 1,5 év után tudott lazítani irányadó rátáján, így az alapkamatot 6,5 százalékról 6,25 százalékra csökkentette. A döntés megfelel a piaci várakozásoknak, nagy meglepetést nem okozott. Bár előzetesen azt lehetett várni, hogy az alapkamat csökkentése márciusban is folytatódik, az MNB ennek kapcsán szigorúbb hangnemet ütött meg és azt mondta, hogy nincs szó kamatcsökkentési ciklusról, minden ülésen mérlegelik a beérkezett adatokat, illetve elemzik majd a februári lazítás hatását. Az iráni háború nyomán megjelent pénzpiaci turbulencia azonban jelentősen csökkentette egy márciusi kamatcsökkentés valószínűségét.

Februárban a forint mind a dollárral, mind az euróval szemben erősödni tudott, 1,6, illetve 0,6 százalékkal, így a hónap végén egy euróért 375,7, míg egy dollárért 318,6 forintot kellett adni.

Februárban a hozamgörbe rövid és hosszú oldalán is csökkentek a hozamok, azaz a görbe kismértékben lefelé tolódott. A 3 hónapos diszkont kincstárjegy hozama 10, a 6 hónaposé 8, míg a 12 hónaposé 6 bázisponttal került lejjebb. A 3 éves állampapír hozama 13, az 5 évesé 17, a 10 évesé pedig 13 bázisponttal lett alacsonyabb, így a hó végén a 3 hónapos DKJ hozama 5,99, míg a 10 éves állampapíré 6,40 százalékon állt.

Vegyesen teljesítettek februárban a nagy nemzetközi tőzsdeindexek. Az S&P 500 0,87 százalékot veszített értékéből, miközben az EuroStoxx 50 3,20, a DAX 3,0,4 a CAC40 pedig 5,59 százalékkal került feljebb. A Nikkei a hónapban ennél is kiugróbb, 10,37 százalékos emelkedést tudott elérni, ami a kormánypárt meggyőző választási győzelmének köszönhető.

Nem teljesítettek ilyen jól a régiós tőzsdék: a CETOP 0,08 százalékot, míg a BUX 1,78 százalékot veszített értékéből. A blue chipek teljesítménye igen nagy szórást mutatott: a Mol az előző havi jelentős növekedés után 10,23 százalékot veszített értékéből, de az OTP is lejjebb került 3,03 százalékkal. Növekedni tudott viszont a Magyar Telekom és a Richter, 8,36, illetve 10,86 százalékkal.

**Az Alap múltbeli teljesítménye, hozama nem jelent garanciát a jövőbeni teljesítményre, hozamra.** Jelen kiadvány nem minősül ajánlattételnek vagy befektetési tanácsadásnak! Az Alap forgalmazásával (vétel, tartás, visszaváltás) kapcsolatos költségek az Alap Kezelési Szabályzatában, a forgalmazási helyeken, valamint a Kiemelt Befektetői Információból megismerhetők. Az Alap befektetési politikájáról, forgalmazási költségeiről és a lehetséges kockázatairól részletesen tájékozódjon az Alap forgalmazási helyein található hivatalos tájékoztatójából és Kezelési Szabályzatából, a Forgalmazó által közzétett Hirdetményből, valamint a Kiemelt Befektetői Információból. A kimutatásban szereplő pénzeszközök a követeléseket és a kötelezettségeket is tartalmazzák.

[1] Teljes költség mutató. A mutató a saját alapok tekintetében tűntetjük fel.

# GRÁNIT KAMATPLUSZ ABSZOLÚT HOZAMÚ BEFEKTETÉSI ALAP „A” SOROZAT

## HAVI PORTFÓLIÓJELENTÉS 2026. FEBRUÁR

## Alap bemutatása

Az Alap befektetési célja, hogy elsősorban állampapírokba, egyéb hitelviszonyt megtestesítő értékpapírokba, pénzpiaci eszközökbe történő befektetéseken keresztül, a befektetési jegyek zavartalan visszaváltásához szükséges likviditás fenntartása, valamint korlátozott tőke- és hozamkockázat felvállalása mellett közép- és hosszú távon minél nagyobb mértékű tőkenövekményt érjen el. Az Alapkezelő az Alap eszközeit elsősorban hazai pénz- és kötvénypiaci eszközökben kívánja tartani, de a tőkepiaci helyzet függvényében, illetve diverzifikációs céllal külföldi pénz- és kötvénypiaci eszközöket és a forinttól eltérő devizákat, valamint az ilyen eszközökhöz kapcsolódó származtatott eszközöket csak fedezeti célból vásárolhat. A fenti eszközökbe történő befektetéseket az Alapkezelő közvetlen módon tervezi megvalósítani. A Diófa Optimus I. Befektetési Alap neve 2023.06.29 napjától Diófa KamatPlusz Befektetési Alapra módosult. Az alap neve 2024.11.28 napjától Gránit KamatPlusz Abszolút Hozamú Befektetési Alapra módosult.

| Alap főbb adatai | 2026.02.27 |
|---|---|
| „A” sorozat egy jegyre jutó nettó eszközérték | 1.520433 HUF |
| Alap fajtája | Értékpapír befektetési alap |
| „A” sorozat típusa | Nyilvános, nyíltvégű, határozatlan idejű |
| „A” sorozat ISIN kódja | HU0000715107 |
| Alapkezelő neve | Gránit Alapkezelő Zrt. |
| Letétkezelő neve | Erste Bank Hungary Zrt. |
| Forgalmazók (vezető forgalmazó/ társforgalmazó) | MBH Befektetési Bank Zrt./ Equilor Zrt., Gránit Bank Nyrt. |
| Referenciaindex | Nincs |
| Befektetési jegy devizaneme | Magyar forint |
| „A” Sorozat folyamatos forgalmazásának kezdete | 2015. Augusztus 10. |
| „A” sorozat nettó eszközértéke | 84,283,419 HUF |
| Az Alap nettó eszközértéke | 2,554,342,429 HUF |
| „A” Sorozat elszámolási napja | Vétel: T+1 nap, Eladás: T+1 nap |
| Ajánlott minimum befektetési időtáv | 0,5 év |

## Kockázati profil

Alacsonyabb kockázat — Magasabb kockázat

Alacsonyabb várható hozam — Magasabb várható hozam

| 1 | 2 | 3 | 4 | 5 | 6 | 7 |
|---|---|---|---|---|---|---|

## Kockázati mutatók

| | |
|---|---|
| Nettó összesített kockázati kitettség | 100,00% |
| Szórás* | 1.91% |

*Az Alap indulása óta, heti adatokból számolva, évesítve

## „A” sorozat teljesítménye**

| | 2020*** | 2021*** | 2022*** | 2023*** | 2024*** | 2025*** | 2026.02.27.*** | Indulástól**** |
|---|---|---|---|---|---|---|---|---|
| Alap | 4,38% | -0,17% | 5,55% | 13,32% | 6,74% | 5,73% | 0.87% | 4.00% |

**Forgalmazási, számlavezetési költségek és kamatadó levonása előtti, az alap működési költségeivel csökkentett nettó hozamok.

***Nominális hozamok, adott naptári évre.

****2015.08.10 – 2026.02.27 időszakra számított, évesített adat.

## 10%-nál nagyobb arányú eszközök

ROMANI 5 09/27/26, MAEXIM 6 01/20/27, MAEXIM 6 03/18/26, MAEXIM 6 08/26/26, MAEXIM 6 08/26/26, Gránit Bank Nyrt. (betét)

## Alapban tartott saját befektetési alapok

Az alap portfóliója nem tartalmaz saját befektetési alapokat.

## „A” sorozat teljesítményének alakulása

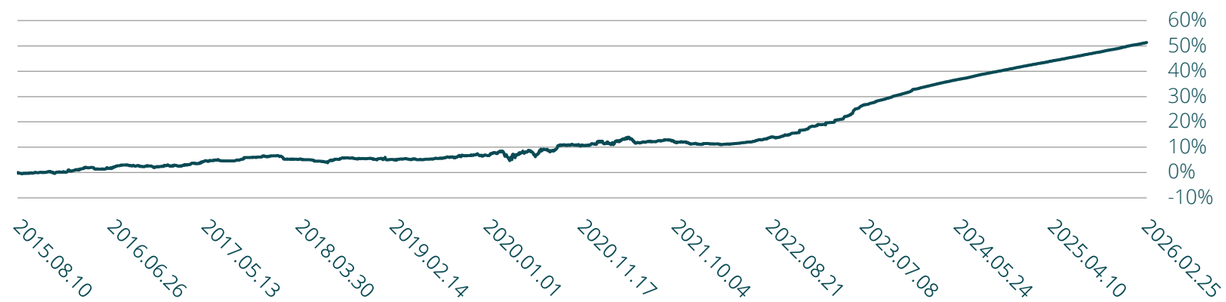


## Alap portfóliójának összetétele

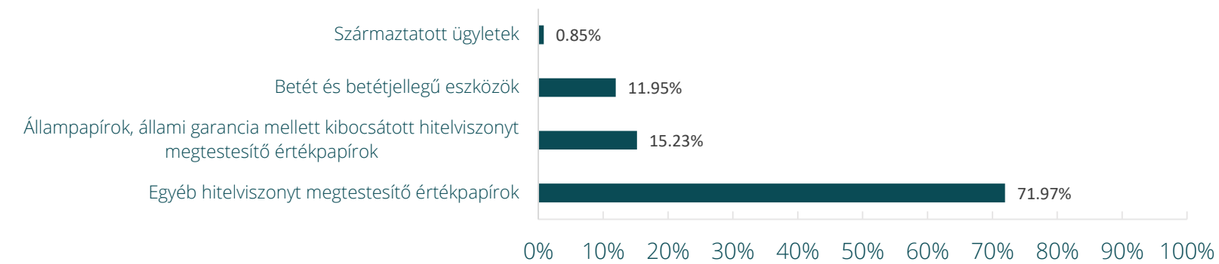


## Piaci jelentés

Az Egyesült Államokban januárban mérséklődött az infláció: az előző havi 2,7 százalékról 2,4 százalékra csökkent, miközben a maginfláció 2,5 százalékon alakult. Havi alapon az árszint 0,2 százalékkal növekedett. Az egy évvel korábbihoz képest legnagyobb mértékben az áram és a földgáz ára nőtt az amerikai háztartások számára, 6,3, illetve 9,8 százalékkal, miközben a gázolaj ára 7,5 százalékkal csökkent. Az eurózóna inflációja februárban az előző havi 1,7 százalékról 1,9 százalékra emelkedett, azaz a pénzromlás továbbra sem tér el érdemben a céltól, bár a maginfláció 2,4 százalékos szintje meghaladja azt.

Februárban a piacokat az iráni és az Egyesült Államok közötti konfliktussal kapcsolatos várakozások befolyásolták – bár konkrét katonai cselekményre csak a hónap végén került sor, a piacokat már a hónap során is mozgatták a várakozások és ez az energiaárak piacán is éreztette hatását, az olaj ára már az eszkalációt megelőzően is kúszott felfelé, de az igazi árrobbanás már márciusban következett be az energiahordozók piacán. Gyengén alakult az Egyesült Államok negyedik negyedéves GDP-je: a negyedéves alapú évesített növekedés a harmadik negyedéves 4,4 százalékról 1,4 százalékra csökkent. A mérsékeltebb bővülésben az export visszaesése és a kormányzati leállás játszott szerepet és bár a fogyasztás negyedéves alapon tudott bővülni, ennek mértéke az előző negyedévben mérttől elmaradt. Az eurózóna gazdasága a negyedik negyedévben éves alapon 1,3, míg negyedéves alapon 0,3 százalékkal bővült. Ettől elmaradt a magyar gazdaság növekedése, mely negyedéves alapon 0,2, míg éves alapon 0,8 százalékot tett ki.

Kedvezően alakult ugyanakkor a magyar infláció: a decemberi 3,3 százalékos szintről 2,1 százalékra csökkent, azaz az elemzői várakozásoknál kedvezőbb volt. Havi alapon az infláció mindössze 0,3 százalékot tett ki, azaz az év eleji átárazások meglehetősen gyengék voltak. Az élelmiszerek drágulása a decemberi 2,6 százalékról 1,3 százalékra lassult, azaz kirívóan alacsony volt, az éttermi szolgáltatások nélkül még csökkent is a termékcsoport árszínvonala. Szintén lassult a szolgáltatások drágulása, 6,8 százalékról 5,0 százalékra, de ez még mindig magasnak számít. A háztartási energia ára éves alapon 6,2 százalékkal lett magasabb, de ebben nagy szerepe van a magasabb fogyasztásnak, hiszen így a fogyasztott energia nagyobb része esett a magasabb árkategóriába.

A kedvező inflációs adatok és az erősebb forintárfolyam hatására a jegybank 1,5 év után tudott lazítani irányadó rátáján, így az alapkamatot 6,5 százalékról 6,25 százalékra csökkentette. A döntés megfelel a piaci várakozásoknak, nagy meglepetést nem okozott. Bár előzetesen azt lehetett várni, hogy az alapkamat csökkentése márciusban is folytatódik, az MNB ennek kapcsán szigorúbb hangnemet ütött meg és azt mondta, hogy nincs szó kamatcsökkentési ciklusról, minden ülésen mérlegelik a beérkezett adatokat, illetve elemzik majd a februári lazítás hatását. Az iráni háború nyomán megjelent pénzpiaci turbulencia azonban jelentősen csökkentette egy márciusi kamatcsökkentés valószínűségét.

Februárban a forint mind a dollárral, mind az euróval szemben erősödni tudott, 1,6, illetve 0,6 százalékkal, így a hónap végén egy euróért 375,7, míg egy dollárért 318,6 forintot kellett adni.

Februárban a hozamgörbe rövid és hosszú oldalán is csökkentek a hozamok, azaz a görbe kismértékben lefelé tolódott. A 3 hónapos diszkont kincstárjegy hozama 10, a 6 hónaposé 8, míg a 12 hónaposé 6 bázisponttal került lejjebb. A 3 éves állampapír hozama 13, az 5 évesé 17, a 10 évesé pedig 13 bázisponttal lett alacsonyabb, így a hó végén a 3 hónapos DKJ hozama 5,99, míg a 10 éves állampapíré 6,40 százalékon állt.

Vegyesen teljesítettek februárban a nagy nemzetközi tőzsdeindexek. Az S&P 500 0,87 százalékot veszített értékéből, miközben az EuroStoxx 50 3,20, a DAX 3,0,4 a CAC40 pedig 5,59 százalékkal került feljebb. A Nikkei a hónapban ennél is kiugróbb, 10,37 százalékos emelkedést tudott elérni, ami a kormánypárt meggyőző választási győzelmének köszönhető.

Nem teljesítettek ilyen jól a régiós tőzsdék: a CETOP 0,08 százalékot, míg a BUX 1,78 százalékot veszített értékéből. A blue chipek teljesítménye igen nagy szórást mutatott: a Mol az előző havi jelentős növekedés után 10,23 százalékot veszített értékéből, de az OTP is lejjebb került 3,03 százalékkal. Növekedni tudott viszont a Magyar Telekom és a Richter, 8,36, illetve 10,86 százalékkal.

**Az „A” sorozat múltbeli teljesítménye, hozama nem jelent garanciát a jövőbeni teljesítményre, hozamra**. Jelen kiadvány nem minősül ajánlattételnek vagy befektetési tanácsadásnak! Az Alap forgalmazásával (vétel, tartás, visszaváltás) kapcsolatos költségek az Alap Kezelési Szabályzatában, a forgalmazási helyeken, valamint a Kiemelt Befektetői Információból megismerhetők. Az Alap befektetési politikájáról, forgalmazási költségeiről és a lehetséges kockázatairól részletesen tájékozódjon az Alap forgalmazási helyein található hivatalos tájékoztatójából és Kezelési Szabályzatából, a Forgalmazó által közzétett Hirdetményből, valamint a Kiemelt Befektetői Információkból. A kimutatásban szereplő pénzeszközök a követeléseket és a kötelezettségeket is tartalmazzák. [1] Teljes költség mutató. A mutató a saját alapok tekintetében tűntetjük fel.

# GRÁNIT KAMATPLUSZ ABSZOLÚT HOZAMÚ BEFEKTETÉSI ALAP „I” SOROZAT

## HAVI PORTFÓLIÓJELENTÉS 2026. FEBRUÁR

## Alap bemutatása

Az Alap befektetési célja, hogy elsősorban állampapírokba, egyéb hitelviszonyt megtestesítő értékpapírokba, pénzpiaci eszközökbe történő befektetéseken keresztül, a befektetési jegyek zavartalan visszaváltásához szükséges likviditás fenntartása, valamint korlátozott tőke- és hozamkockázat felvállalása mellett közép- és hosszú távon minél nagyobb mértékű tőkenövekményt érjen el. Az Alapkezelő az Alap eszközeit elsősorban hazai pénz- és kötvénypiaci eszközökben kívánja tartani, de a tőkepiaci helyzet függvényében, illetve diverzifikációs céllal külföldi pénz- és kötvénypiaci eszközöket és a forinttól eltérő devizákat, valamint az ilyen eszközökhöz kapcsolódó származtatott eszközöket csak fedezeti célból vásárolhat. A fenti eszközökbe történő befektetéseket az Alapkezelő közvetlen módon tervezi megvalósítani. A Diófa Optimus I. Befektetési Alap neve 2023.06.29 napjától Diófa KamatPlusz Befektetési Alapra módosult. Az alap neve 2024.10.31 napjától Gránit KamatPlusz Abszolút Hozamú Befektetési Alapra módosult.

| Alap főbb adatai | 2026.02.27. |
|---|---|
| „I” sorozat egy jegyre jutó nettó eszközérték | 2.178194 HUF |
| Alap fajtája | Értékpapír befektetési alap |
| „I” sorozat típusa | Nyilvános, nyíltvégű, határozatlan idejű |
| „I” sorozat ISIN kódja | HU0000711544 |
| Alapkezelő neve | Gránit Alapkezelő Zrt. |
| Letétkezelő neve | Erste Bank Hungary Zrt. |
| Forgalmazók (vezető forgalmazó/ társforgalmazó) | MBH Befektetési Bank Zrt./ Equilor Zrt., Gránit Bank Nyrt. |
| Referenciaindex | Nincs |
| Befektetési jegy devizaneme | Magyar forint |
| „I” Sorozat folyamatos forgalmazásának kezdete | 2023. Augusztus 31. |
| „I” sorozat nettó eszközértéke” | 2,470,059,010 HUF |
| Az Alap nettó eszközértéke | 2,554,342,429 HUF |
| „I” Sorozat elszámolási napja | Vétel: T+1 nap, Eladás: T+1 nap |
| Ajánlott minimum befektetési időtáv | 0,5 év |

## Kockázati profil

Alacsonyabb kockázat — Magasabb kockázat

Alacsonyabb várható hozam — Magasabb várható hozam

| 1 | 2 | 3 | 4 | 5 | 6 | 7 |
|---|---|---|---|---|---|---|

## Kockázati mutatók

| | |
|---|---|
| Nettó összesített kockázati kitettség | 100,00% |
| Szórás* | 1.90% |

*Az Alap indulása óta, heti adatokból számolva, évesítve

## „I” sorozat teljesítménye**

| | 2020*** | 2021*** | 2022*** | 2023*** | 2024*** | 2025*** | 2026.02.27.*** | Indulástól**** |
|---|---|---|---|---|---|---|---|---|
| Alap | 5,08% | 0,49% | 6,27% | 14,01% | 7,27% | 6,27% | 0.95% | 4.67% |

**Forgalmazási, számlavezetési költségek és kamatadó levonása előtti, az alap működési költségeivel csökkentett nettó hozamok.

***Nominális hozamok, adott naptári évre.

****2015.08.10 – 2026.02.27 időszakra számított, évesített adat.

## 10%-nál nagyobb arányú eszközök

ROMANI 5 09/27/26, MAEXIM 6 01/20/27, MAEXIM 6 03/18/26, MAEXIM 6 08/26/26, MAEXIM 6 08/26/26, Gránit Bank Nyrt. (betét)

## Alapban tartott saját befektetési alapok

Az alap portfóliója nem tartalmaz saját befektetési alapokat.

## „I” sorozat teljesítményének alakulása

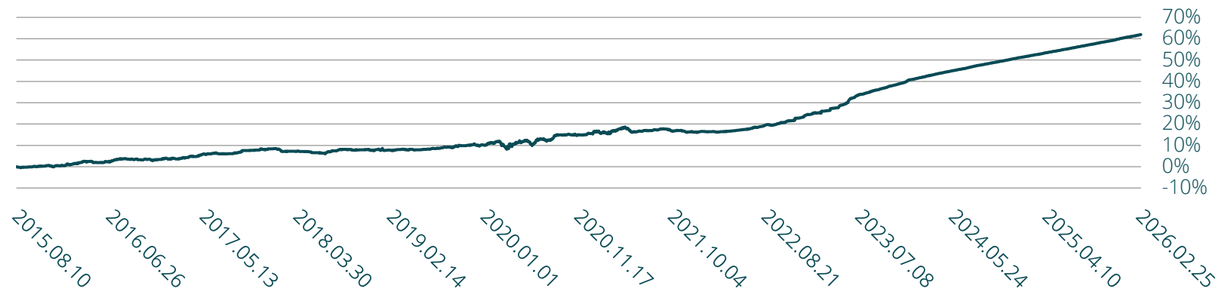


## Alap portfóliójának összetétele

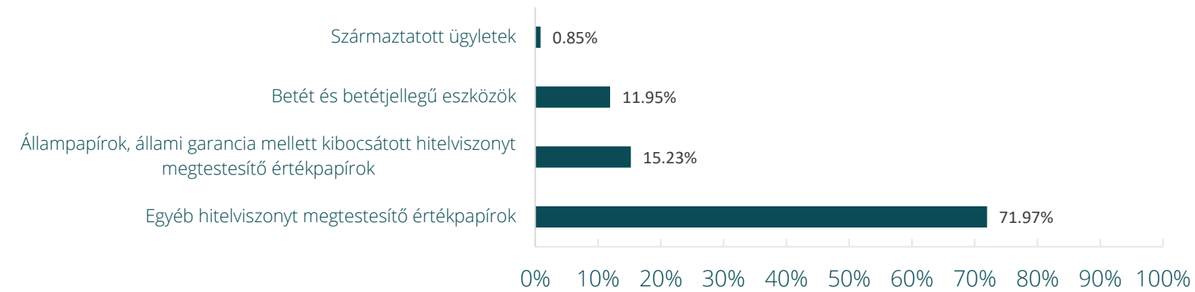


## Piaci jelentés

Az Egyesült Államokban januárban mérséklődött az infláció: az előző havi 2,7 százalékról 2,4 százalékra csökkent, miközben a maginfláció 2,5 százalékon alakult. Havi alapon az árszint 0,2 százalékkal növekedett. Az egy évvel korábbihoz képest legnagyobb mértékben az áram és a földgáz ára nőtt az amerikai háztartások számára, 6,3, illetve 9,8 százalékkal, miközben a gázolaj ára 7,5 százalékkal csökkent. Az eurózóna inflációja februárban az előző havi 1,7 százalékról 1,9 százalékra emelkedett, azaz a pénzromlás továbbra sem tér el érdemben a céltól, bár a maginfláció 2,4 százalékos szintje meghaladja azt.

Februárban a piacokat az iráni és az Egyesült Államok közötti konfliktussal kapcsolatos várakozások befolyásolták – bár konkrét katonai cselekményre csak a hónap végén került sor, a piacokat már a hónap során is mozgatták a várakozások és ez az energiaárak piacán is éreztette hatását, az olaj ára már az eszkalációt megelőzően is küszött felfelé, de az igazi árrobbanás már márciusban következett be az energiahordozók piacán. Gyengén alakult az Egyesült Államok negyedik negyedéves GDP-je: a negyedéves alapú évesített növekedés a harmadik negyedéves 4,4 százalékról 1,4 százalékra csökkent. A mérsékeltebb bővülésben az export visszaesése és a kormányzati leállás játszott szerepet és bár a fogyasztás negyedéves alapon tudott bővülni, ennek mértéke az előző negyedévben mérttől elmaradt. Az eurózóna gazdasága a negyedik negyedévben éves alapon 1,3, míg negyedéves alapon 0,3 százalékkal bővült. Ettől elmaradt a magyar gazdaság növekedése, mely negyedéves alapon 0,2, míg éves alapon 0,8 százalékot tett ki.

Kedvezően alakult ugyanakkor a magyar infláció: a decemberi 3,3 százalékos szintről 2,1 százalékra csökkent, azaz az elemzői várakozásoknál kedvezőbb volt. Havi alapon az infláció mindössze 0,3 százalékot tett ki, azaz az év eleji átárazások meglehetősen gyengék voltak. Az élelmiszerek drágulása a decemberi 2,6 százalékról 1,3 százalékra lassult, azaz kirívóan alacsony volt, az éttermi szolgáltatások nélkül még csökkent is a termékcsoport árszínvonala. Szintén lassult a szolgáltatások drágulása, 6,8 százalékról 5,0 százalékra, de ez még mindig magasnak számít. A háztartási energia ára éves alapon 6,2 százalékkal lett magasabb, de ebben nagy szerepe van a magasabb fogyasztásnak, hiszen így a fogyasztott energia nagyobb része esett a magasabb árkategóriába.

A kedvező inflációs adatok és az erősebb forintárfolyam hatására a jegybank 1,5 év után tudott lazítani irányadó rátáján, így az alapkamatot 6,5 százalékról 6,25 százalékra csökkentette. A döntés megfelel a piaci várakozásoknak, nagy meglepetést nem okozott. Bár előzetesen azt lehetett várni, hogy az alapkamat csökkentése márciusban is folytatódik, az MNB ennek kapcsán szigorúbb hangnemet ütött meg és azt mondta, hogy nincs szó kamatcsökkentési ciklusról, minden ülésen mérlegelik a beérkezett adatokat, illetve elemzik majd a februári lazítás hatását. Az iráni háború nyomán megjelent pénzpiaci turbulencia azonban jelentősen csökkentette egy márciusi kamatcsökkentés valószínűségét.

Februárban a forint mind a dollárral, mind az euróval szemben erősödni tudott, 1,6, illetve 0,6 százalékkal, így a hónap végén egy euróért 375,7, míg egy dollárért 318,6 forintot kellett adni.

Februárban a hozamgörbe rövid és hosszú oldalán is csökkentek a hozamok, azaz a görbe kismértékben lefelé tolódott. A 3 hónapos diszkont kincstárjegy hozama 10, a 6 hónaposé 8, míg a 12 hónaposé 6 bázisponttal került lejjebb. A 3 éves állampapír hozama 13, az 5 évesé 17, a 10 évesé pedig 13 bázisponttal lett alacsonyabb, így a hó végén a 3 hónapos DKJ hozama 5,99, míg a 10 éves állampapíré 6,40 százalékon állt.

Vegyesen teljesítettek februárban a nagy nemzetközi tőzsdeindexek. Az S&P 500 0,87 százalékot veszített értékéből, miközben az EuroStoxx 50 3,20, a DAX 3,0,4 a CAC40 pedig 5,59 százalékkal került feljebb. A Nikkei a hónapban ennél is kiugróbb, 10,37 százalékos emelkedést tudott elérni, ami a kormánypárt meggyőző választási győzelmének köszönhető.

Nem teljesítettek ilyen jól a régiós tőzsdék: a CETOP 0,08 százalékot, míg a BUX 1,78 százalékot veszített értékéből. A blue chipek teljesítménye igen nagy szórást mutatott: a Mol az előző havi jelentős növekedés után 10,23 százalékot veszített értékéből, de az OTP is lejjebb került 3,03 százalékkal. Növekedni tudott viszont a Magyar Telekom és a Richter, 8,36, illetve 10,86 százalékkal.

**Az „A” sorozat múltbeli teljesítménye, hozama nem jelent garanciát a jövőbeni teljesítményre, hozamra**. Jelen kiadvány nem minősül ajánlattételnek vagy befektetési tanácsadásnak! Az Alap forgalmazásával (vétel, tartás, visszaváltás) kapcsolatos költségek az Alap Kezelési Szabályzatában, a forgalmazási helyeken, valamint a Kiemelt Befektetői Információból megismerhetők. Az Alap befektetési politikájáról, forgalmazási költségeiről és a lehetséges kockázatairól részletesen tájékozódjon az Alap forgalmazási helyein található hivatalos tájékoztatójából és Kezelési Szabályzatából, a Forgalmazó által közzétett Hirdetményből, valamint a Kiemelt Befektetői Információkból. A kimutatásban szereplő pénzeszközök a követeléseket és a kötelezettségeket is tartalmazzák. [1] Teljes költség mutató. A mutató a saját alapok tekintetében tűntetjük fel.

# GRÁNIT KÖTVÉNY BEFEKTETÉSI ALAP

## HAVI PORTFÓLIÓJELENTÉS 2026. FEBRUÁR

## Az Alap bemutatása

Az Alap célja, hogy a hazai kötvénypiac termékeibe fektessen be, és ezzel a MAX indexhez képest magasabb tőkenövekedést biztosítson a Befektetési Jegy tulajdonosok számára. A befektetési állomány túlnyomó többségét a Magyar Állam által kibocsátott fix kamatozású állampapírok alkotják. Az Alap összetételét ezen felül az egy éven belüli kis árfolyam ingadozással rendelkező instrumentumok, devizában kibocsátott állampapírok, magyar állami garancia mellett kibocsátott kötvények, jelzáloglevelek, belföldi és külföldi társaságok által vagy egyéb jogalanyok által kibocsátott hitelviszonyt megtestesítő értékpapírok és devizás eszközök is diverzifikálják. Az Alap származékos ügyleteket is alkalmazhat a kamat és devizakockázatok kezelésére.
2025 február 28-án a Takarék Rövid Kötvény Befektetési Alap beleolvadt a Gránit Kötvény Befektetési Alapba.

## Alap főbb adatai

| | 2026.02.27. |
|---|---|
| Egy jegyre jutó nettó eszközérték | 3.452079 HUF |
| Alap fajtája | Értékpapír befektetési alap |
| Alap típusa | Nyilvános, nyíltvégű, határozatlan idejű |
| ISIN kód | HU0000702857 |
| Alapkezelő neve | Gránit Alapkezelő Zrt. |
| Letétkezelő neve | MBH Befektetési Bank Zrt. |
| Forgalmazók (vezető forgalmazó/ társforgalmazó) | MBH Befektetési Bank Zrt./ Equilor Zrt., Gránit Bank Nyrt. |
| Referenciaindex | nincs |
| Befektetési jegy devizaneme | Magyar forint |
| Nyilvános folyamatos forgalmazás kezdete | 2000. január 6. |
| Összesített nettó eszközérték | 1,342,200,917 HUF |
| Elszámolási nap | T+1 nap |
| Ajánlott minimum befektetési időtáv | Min. 3 év |

## Kockázati profil

Alacsonyabb kockázat — Magasabb kockázat

Alacsonyabb várható hozam — Magasabb várható hozam

| 1 | 2 | 3 | 4 | 5 | 6 | 7 |
|---|---|---|---|---|---|---|

## Kockázati mutatók

| | |
|---|---|
| Nettó összesített kockázati kitettség | 100,00% |
| Szórás* | 6.54% |

*Az Alap indulása óta, heti adatokból számolva, évesítve

## Az Alap teljesítménye**

| | 2020*** | 2021*** | 2022*** | 2023*** | 2024*** | 2025*** | 2026.02.27.*** | Indulástól**** |
|---|---|---|---|---|---|---|---|---|
| Alap | 1,23% | -11,13% | -16,34% | 25,86% | 3,06% | 5,81% | 2.81% | 3.14% |

**Forgalmazási, számlavezetési költségek és kamatadó levonása előtti, az alap működési költségeivel csökkentett nettó hozamok.
***Nominális hozamok, adott naptári évre.
****2013.12.31 – 2026.02.27 időszakra, évesített adat.

## 10%-nál nagyobb arányú eszközök

ROMANI 6.25 09/10/34, 2028/A MÁK

## Alapban tartott saját befektetési alapok

Az alap portfóliója nem tartalmaz saját befektetési alapokat.

## Az Alap teljesítménye a folyamatos forgalmazás kezdetétől[1]

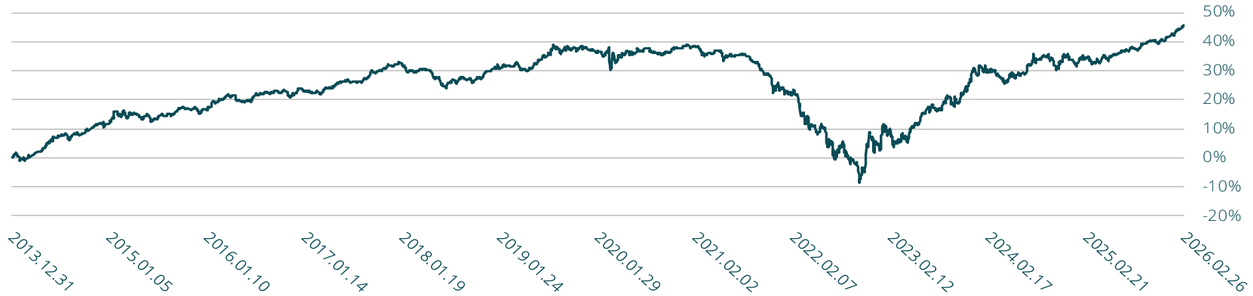


[1] 2013.12.31. dátumtól.

## Az Alap portfóliójának összetétele

## Piaci jelentés

Az Egyesült Államokban januárban mérséklődött az infláció: az előző havi 2,7 százalékról 2,4 százalékra csökkent, miközben a maginfláció 2,5 százalékon alakult. Havi alapon az árszint 0,2 százalékkal növekedett. Az egy évvel korábbihoz képest legnagyobb mértékben az áram és a földgáz ára nőtt az amerikai háztartások számára, 6,3, illetve 9,8 százalékkal, miközben a gázolaj ára 7,5 százalékkal csökkent. Az eurózóna inflációja februárban az előző havi 1,7 százalékról 1,9 százalékra emelkedett, azaz a pénzromlás továbbra sem tér el érdemben a céltól, bár a maginfláció 2,4 százalékos szintje meghaladja azt.
Februárban a piacokat az iráni és az Egyesült Államok közötti konfliktussal kapcsolatos várakozások befolyásolták – bár konkrét katonai cselekményre csak a hónap végén került sor, a piacokat már a hónap során is mozgatták a várakozások és ez az energiaárak piacán is éreztette hatását, az olaj ára már az eszkalációt megelőzően is küszöt felfelé, de az igazi árrobbanás már márciusban következett be az energiahordozók piacán. Gyengén alakult az Egyesült Államok negyedik negyedéves GDP-je: a negyedéves alapú évesített növekedés a harmadik negyedéves 4,4 százalékról 1,4 százalékra csökkent. A mérsékeltebb bővülésben az export visszaesése és a kormányzati leállás játszott szerepet és bár a fogyasztás negyedéves alapon tudott bővülni, ennek mértéke az előző negyedévben mérttől elmaradt. Az eurózóna gazdasága a negyedik negyedévben éves alapon 1,3, míg negyedéves alapon 0,3 százalékkal bővült. Ettől elmaradt a magyar gazdaság növekedése, mely negyedéves alapon 0,2, míg éves alapon 0,8 százalékot tett ki.
Kedvezően alakult ugyanakkor a magyar infláció: a decemberi 3,3 százalékos szintről 2,1 százalékra csökkent, azaz az elemzői várakozásoknál kedvezőbb volt. Havi alapon az infláció mindössze 0,3 százalékot tett ki, azaz az év eleji átárazások meglehetősen gyengék voltak. Az élelmiszerek drágulása a decemberi 2,6 százalékról 1,3 százalékra lassult, azaz kirívóan alacsony volt, az éttermi szolgáltatások nélkül még csökkent is a termékcsoport árszínvonala. Szintén lassult a szolgáltatások drágulása, 6,8 százalékról 5,0 százalékra, de ez még mindig magasnak számít. A háztartási energia ára éves alapon 6,2 százalékkal lett magasabb, de ebben nagy szerepe van a magasabb fogyasztásnak, hiszen így a fogyasztott energia nagyobb része esett a magasabb árkategóriába.
A kedvező inflációs adatok és az erősebb forintárfolyam hatására a jegybank 1,5 év után tudott lazítani irányadó rátáján, így az alapkamatot 6,5 százalékról 6,25 százalékra csökkentette. A döntés megfelel a piaci várakozásoknak, nagy meglepetést nem okozott. Bár előzetesen azt lehetett várni, hogy az alapkamat csökkentése márciusban is folytatódik, az MNB ennek kapcsán szigorúbb hangnemet ütött meg és azt mondta, hogy nincs szó kamatcsökkentési ciklusról, minden ülésen mérlegelik a beérkezett adatokat, illetve elemzik majd a februári lazítás hatását. Az iráni háború nyomán megjelent pénzpiaci turbulencia azonban jelentősen csökkentette egy márciusi kamatcsökkentés valószínűségét.
Februárban a forint mind a dollárral, mind az euróval szemben erősödni tudott, 1,6, illetve 0,6 százalékkal, így a hónap végén egy euróért 375,7, míg egy dollárért 318,6 forintot kellett adni.
Februárban a hozamgörbe rövid és hosszú oldalán is csökkentek a hozamok, azaz a görbe kismértékben lefelé tolódott. A 3 hónapos diszkont kincstárjegy hozama 10, a 6 hónaposé 8, míg a 12 hónaposé 6 bázisponttal került lejjebb. A 3 éves állampapír hozama 13, az 5 évesé 17, a 10 évesé pedig 13 bázisponttal lett alacsonyabb, így a hó végén a 3 hónapos DKJ hozama 5,99, míg a 10 éves állampapíré 6,40 százalékon állt.
Vegyesen teljesítettek februárban a nagy nemzetközi tőzsdeindexek. Az S&P 500 0,87 százalékot veszített értékéből, miközben az EuroStoxx 50 3,20, a DAX 3,0,4 a CAC40 pedig 5,59 százalékkal került feljebb. A Nikkei a hónapban ennél is kiugróbb, 10,37 százalékos emelkedést tudott elérni, ami a kormánypárt meggyőző választási győzelmének köszönhető.
Nem teljesítettek ilyen jól a régiós tőzsdék: a CETOP 0,08 százalékot, míg a BUX 1,78 százalékot veszített értékéből. A blue chipek teljesítménye igen nagy szórást mutatott: a Mol az előző havi jelentős növekedés után 10,23 százalékot veszített értékéből, de az OTP is lejjebb került 3,03 százalékkal. Növekedni tudott viszont a Magyar Telekom és a Richter, 8,36, illetve 10,86 százalékkal.

**Az Alap múltbeli teljesítménye, hozama nem jelent garanciát a jövőbeni teljesítményre, hozamra**. Jelen kiadvány nem minősül ajánlattételnek vagy befektetési tanácsadásnak! Az Alap forgalmazásával (vétel, tartás, visszaváltás) kapcsolatos költségek az Alap Kezelési Szabályzatában, a forgalmazási helyeken, valamint a Kiemelt Befektetői Információból megismerhetők. Az Alap befektetési politikájáról, forgalmazási költségeiről és a lehetséges kockázatairól részletesen tájékozódjon az Alap forgalmazási helyein található hivatalos tájékoztatójából és Kezelési Szabályzatából, a Forgalmazó által közzétett Hirdetményből, valamint a Kiemelt Befektetői Információból. A kimutatásban szereplő pénzeszközök a követeléseket és a kötelezettségeket is tartalmazzák. [1] Teljes költség mutató. A mutató a saját alapok tekintetében tűntetjük fel.

# GRÁNIT KÖZÉP-EURÓPAI RÉSZVÉNY BEFEKTETÉSI ALAP

## HAVI PORTFÓLIÓJELENTÉS 2026. FEBRUÁR

## Alap bemutatása

Az Alapkezelő egy alapvetően közép-európai régiós részvényeket preferáló befektetési stratégiát folytató értékpapír-portfólió teljesítményéből való részesedést kívánja elérhetővé tenni a Befektetési Jegy tulajdonosok számára. Az Alapkezelő az Alap tőkéjét elsősorban a közép-európai régió értéktőzsdéire bevezetett társaságok részvényeibe, kisebb részben bankbetétekbe, illetve olyan rövid lejáratú, hitelviszonyt megtestesítő értékpapírokba kívánja fektetni, amelyeket a Magyar Állam, az EGT vagy az OECD tagállam kormánya és külföldi társaságok vagy egyéb jogalanyok bocsátottak ki. A portfólió lehetséges elemét alkothatják a világ tőzsdéin kereskedett ETF-ek is.

| Alap főbb adatai | 2026.02.27. |
|---|---|
| Egy jegyre jutó nettó eszközérték | 2.272770 HUF |
| Alap fajtája | Értékpapír befektetési alap |
| Alap típusa | Nyilvános, nyíltvégű, határozatlan idejű |
| ISIN kód | HU0000719125 |
| Alapkezelő neve | Gránit Alapkezelő Zrt. |
| Letétkezelő neve | MBH Befektetési Bank Zrt. |
| Forgalmazók (vezető forgalmazó/ társforgalmazó) | MBH Befektetési Bank Zrt./ Gránit Bank Nyrt. |
| Referenciaindex | - |
| Befektetési jegy devizaneme | Magyar forint |
| Nyilvános folyamatos forgalmazás kezdete | 2017. November 02. |
| Összesített nettó eszközérték | 7,642,234,407 HUF |
| Elszámolási nap | T+3 nap |
| Ajánlott minimum befektetési időtáv | Min. 5 év |

## Kockázati profil

Alacsonyabb kockázat — Magasabb kockázat

Alacsonyabb várható hozam — Magasabb várható hozam

| 1 | 2 | 3 | 4 | 5 | 6 | 7 |
|---|---|---|---|---|---|---|

## Kockázati mutatók

| | |
|---|---|
| Nettó összesített kockázati kitettség | 100,00% |
| Szórás* | 16.32% |

* Az Alap indulása óta, heti adatokból számolva, évesítve.

## Alap teljesítménye**

| | 2020*** | 2021*** | 2022*** | 2023*** | 2024*** | 2025*** | 2026.02.27.*** | Indulástól**** |
|---|---|---|---|---|---|---|---|---|
| Alap | -7,58% | 24,10% | -8,93% | 29,51% | 21,20% | 40,22% | 4.84% | 10.44% |

** Forgalmazási, számlavezetési költségek és kamatadó levonása előtti, az alap működési költségeivel csökkentett nettó hozamok.
*** Nominális hozamok, adott naptári évre.
**** 2017.11.02 - 2026.02.27. időszakra számított, évesített adat.

## 10%-nál nagyobb arányú eszközök

ACCORDE ELSO ROMAN RESZVEN-I

## Alapban tartott saját befektetési alapok

Az alap portfóliója nem tartalmaz saját befektetési alapokat.

## Alap teljesítménye a folyamatos forgalmazás kezdetétől

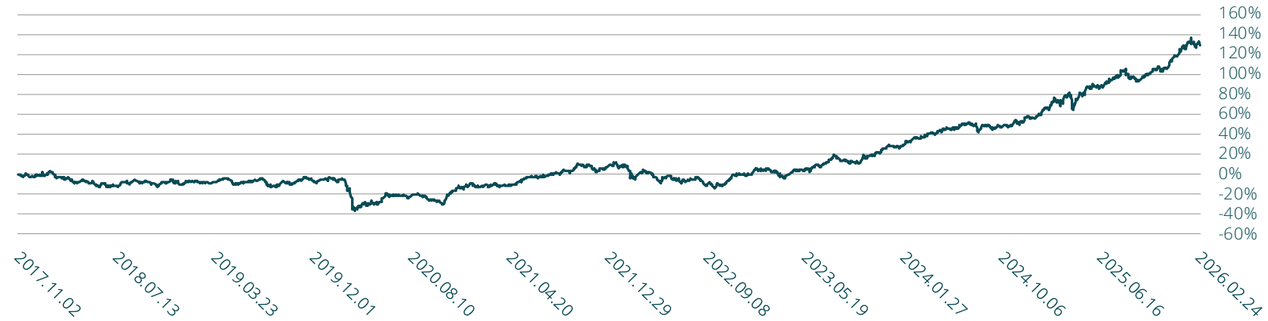


## Alap portfóliójának összetétele

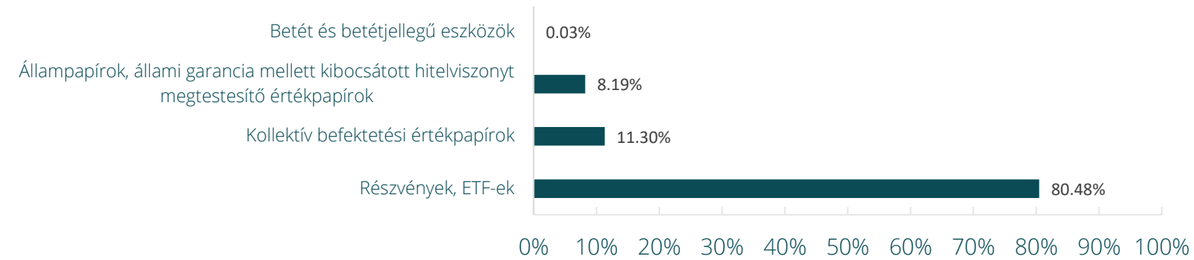


## Piaci jelentés

Az Egyesült Államokban januárban mérséklődött az infláció: az előző havi 2,7 százalékról 2,4 százalékra csökkent, miközben a maginfláció 2,5 százalékon alakult. Havi alapon az árszint 0,2 százalékkal növekedett. Az egy évvel korábbihoz képest legnagyobb mértékben az áram és a földgáz ára nőtt az amerikai háztartások számára, 6,3, illetve 9,8 százalékkal, miközben a gázolaj ára 7,5 százalékkal csökkent. Az eurózóna inflációja februárban az előző havi 1,7 százalékról 1,9 százalékra emelkedett, azaz a pénzromlás továbbra sem tér el érdemben a céltól, bár a maginfláció 2,4 százalékos szintje meghaladja azt.
Februárban a piacokat az iráni és az Egyesült Államok közötti konfliktussal kapcsolatos várakozások befolyásolták – bár konkrét katonai cselekményre csak a hónap végén került sor, a piacokat már a hónap során is mozgatták a várakozások és ez az energiaárak piacán is éreztette hatását, az olaj ára már az eszkalációt megelőzően is kúszott felfelé, de az igazi árrobbanás már márciusban következett be az energiahordozók piacán. Gyengén alakult az Egyesült Államok negyedik negyedéves GDP-je: a negyedéves alapú évesített növekedés a harmadik negyedéves 4,4 százalékról 1,4 százalékra csökkent. A mérsékeltebb bővülésben az export visszaesése és a kormányzati leállás játszott szerepet és bár a fogyasztás negyedéves alapon tudott bővülni, ennek mértéke az előző negyedévben mérttől elmaradt. Az eurózóna gazdasága a negyedik negyedévben éves alapon 1,3, míg negyedéves alapon 0,3 százalékkal bővült. Ettől elmaradt a magyar gazdaság növekedése, mely negyedéves alapon 0,2, míg éves alapon 0,8 százalékot tett ki.
Kedvezően alakult ugyanakkor a magyar infláció: a decemberi 3,3 százalékos szintről 2,1 százalékra csökkent, azaz az elemzői várakozásoknál kedvezőbb volt. Havi alapon az infláció mindössze 0,3 százalékot tett ki, azaz az év eleji átárazások meglehetősen gyengék voltak. Az élelmiszerek drágulása a decemberi 2,6 százalékról 1,3 százalékra lassult, azaz kirívóan alacsony volt, az éttermi szolgáltatások nélkül még csökkent is a termékcsoport árszínvonala. Szintén lassult a szolgáltatások drágulása, 6,8 százalékról 5,0 százalékra, de ez még mindig magasnak számít. A háztartási energia ára éves alapon 6,2 százalékkal lett magasabb, de ebben nagy szerepe van a magasabb fogyasztásnak, hiszen így a fogyasztott energia nagyobb része esett a magasabb árkategóriába.
A kedvező inflációs adatok és az erősebb forintárfolyam hatására a jegybank 1,5 év után tudott lazítani irányadó rátáján, így az alapkamatot 6,5 százalékról 6,25 százalékra csökkentette. A döntés megfelel a piaci várakozásoknak, nagy meglepetést nem okozott. Bár előzetesen azt lehetett várni, hogy az alapkamat csökkentése márciusban is folytatódik, az MNB ennek kapcsán szigorúbb hangnemet ütött meg és azt mondta, hogy nincs szó kamatcsökkentési ciklusról, minden ülésen mérlegelik a beérkezett adatokat, illetve elemzik majd a februári lazítás hatását. Az iráni háború nyomán megjelent pénzpiaci turbulencia azonban jelentősen csökkentette egy márciusi kamatcsökkentés valószínűségét.
Februárban a forint mind a dollárral, mind az euróval szemben erősödni tudott, 1,6, illetve 0,6 százalékkal, így a hónap végén egy euróért 375,7, míg egy dollárért 318,6 forintot kellett adni.
Februárban a hozamgörbe rövid és hosszú oldalán is csökkentek a hozamok, azaz a görbe kismértékben lefelé tolódott. A 3 hónapos diszkont kincstárjegy hozama 10, a 6 hónaposé 8, míg a 12 hónaposé 6 bázisponttal került lejjebb. A 3 éves állampapír hozama 13, az 5 évesé 17, a 10 évesé pedig 13 bázisponttal lett alacsonyabb, így a hó végén a 3 hónapos DKJ hozama 5,99, míg a 10 éves állampapíré 6,40 százalékon állt.
Vegyesen teljesítettek februárban a nagy nemzetközi tőzsdeindexek. Az S&P 500 0,87 százalékot veszített értékéből, miközben az EuroStoxx 50 3,20, a DAX 3,0,4 a CAC40 pedig 5,59 százalékkal került feljebb. A Nikkei a hónapban ennél is kiugróbb, 10,37 százalékos emelkedést tudott elérni, ami a kormánypárt meggyőző választási győzelmének köszönhető.
Nem teljesítettek ilyen jól a régiós tőzsdék: a CETOP 0,08 százalékot, míg a BUX 1,78 százalékot veszített értékéből. A blue chipek teljesítménye igen nagy szórást mutatott: a Mol az előző havi jelentős növekedés után 10,23 százalékot veszített értékéből, de az OTP is lejjebb került 3,03 százalékkal. Növekedni tudott viszont a Magyar Telekom és a Richter, 8,36, illetve 10,86 százalékkal.

**Az Alap múltbeli teljesítménye, hozama nem jelent garanciát a jövőbeni teljesítményre, hozamra**. Jelen kiadvány nem minősül ajánlattételnek vagy befektetési tanácsadásnak! Az Alap forgalmazásával (vétel, tartás, visszaváltás) kapcsolatos költségek az Alap Kezelési Szabályzatában, a forgalmazási helyeken, valamint a Kiemelt Befektetői Információból megismerhetők. Az Alap befektetési politikájáról, forgalmazási költségeiről és a lehetséges kockázatairól részletesen tájékozódjon az Alap forgalmazási helyein található hivatalos tájékoztatójából és Kezelési Szabályzatából, a Forgalmazó által közzétett Hirdetményből, valamint a Kiemelt Befektetői Információból. A kimutatásban szereplő pénzeszközök a követeléseket és a kötelezettségeket is tartalmazzák. [1] Teljes költség mutató. A mutató a saját alapok tekintetében tűntetjük fel.

# GRÁNIT LENDÜLET VEGYES ÉRTÉKPAPÍR ALAP

## HAVI PORTFÓLIÓJELENTÉS 2026. FEBRUÁR

## Alap bemutatása

Az Alapkezelő egy közepesen magas részvényarányú, aktívan kezelt, dinamikus vegyes alapon keresztül kíván a befektetőknek egy közép- és hosszú távú befektetési lehetőséget kínálni. Az Alapkezelő célja, hogy a befektetési politika nyújtotta korlátok között az Alap forrásainak átlagosan 50 százalékát fordítsa részvények vásárlására, a fennmaradó hányadot pedig alapvetően forintban denominált fix és változó kamatozású állampapírokba, vállalati kötvényekbe, jelzáloglevelekbe és kollektív befektetési értékpapírokba fektesse. Az Alap számára engedélyezett a származtatott ügyletek alkalmazása. A származtatott ügyletek alkalmazására fedezeti célból és a befektetési célok megvalósítása érdekében is lehetőség van. A befektetés tárgyát ezek alapján legnagyobb arányban részvények és állampapírok, kis mértékben pedig bankbetétek képezik. Az Alap nem rendelkezik semmilyen különleges céllal bármely ipari, földrajzi vagy egyéb piaci szektorral vagy meghatározott eszközosztályokkal kapcsolatosan. Az átlagos nettó eszközértéke 2026.02.27.-én 8,607,826,158 Ft volt. A sikerdíj összege 2,557,072 Ft volt a hónapban.

## 10%-nál nagyobb arányú eszközök

Vanguard S&P 500 ETF, Gránit Közép_Európai Részvény befektetési jegy

## Alapban tartott saját befektetési alapok

MPTI Befektetési jegy B (TER: 1,47%), MPTI Befektetési jegy A (TER: 2,45%), Torony Ing. Befektetési Alap B (TER: 2,36%), Diófa Kolosszus Ingatlan Alapok Alapja (TER: 2,21%), Gránit Közép-Európai Részvény Befektetési Alap

## Alap teljesítménye a folyamatos forgalmazás kezdetétől

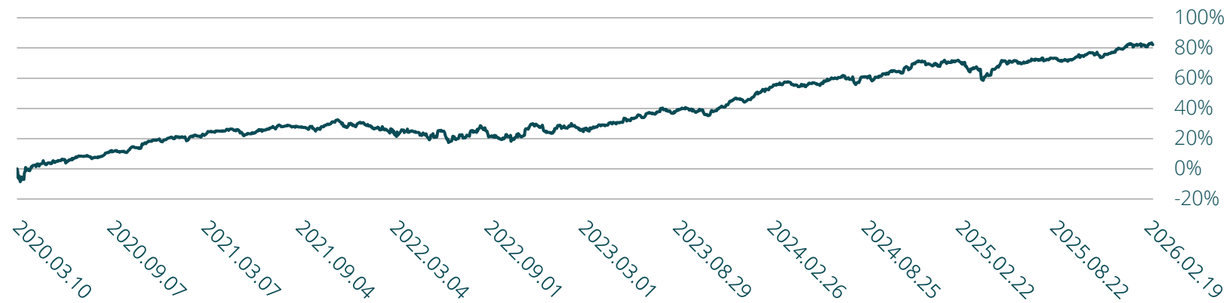


## Alap portfóliójának összetétele

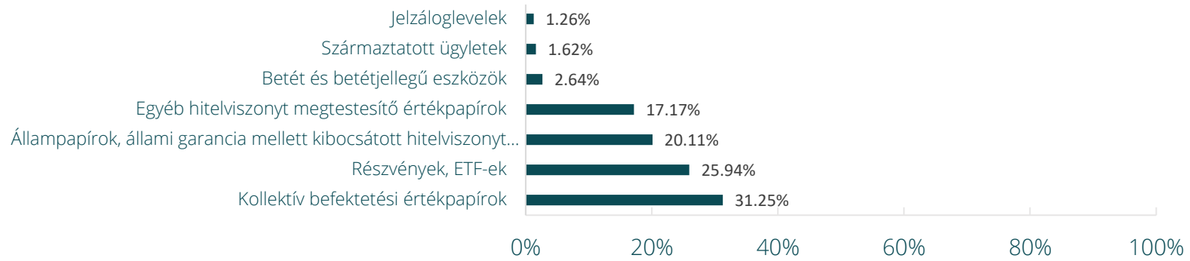


| Alap főbb adatai | 2026.02.27. |
|---|---|
| Egy jegyre jutó nettó eszközérték | 1.825486 HUF |
| Alap fajtája | Értékpapír befektetési alap |
| Alap típusa | Nyilvános, nyíltvégű, határozatlan idejű |
| ISIN kód | HU0000724539 |
| Alapkezelő neve | Gránit Alapkezelő Zrt. |
| Letétkezelő neve | MBH Befektetési Bank Zrt. |
| Forgalmazók (vezető forgalmazó/ társforgalmazó) | MBH Befektetési Bank Zrt./ Gránit Bank Nyrt. |
| Referenciaindex | 10% RMAX + 25% MAX + 25% Euro Stoxx50 + 25% S&P 500 +15% 3% |
| Befektetési jegy devizaneme | Magyar forint |
| Nyilvános folyamatos forgalmazás kezdete | 2020. március 10. |
| Összesített nettó eszközérték | 8,022,598,458 HUF |
| Elszámolási nap | T+3 nap |
| Ajánlott minimum befektetési időtáv | Min. 4 év |

## Kockázati profil

Alacsonyabb kockázat — Magasabb kockázat

Alacsonyabb várható hozam — Magasabb várható hozam

| 1 | 2 | **3** | 4 | 5 | 6 | 7 |
|---|---|---|---|---|---|---|

## Kockázati mutatók

| | |
|---|---|
| Nettó összesített kockázati kitettség | 100,00% |
| Szórás* | 8.71% |

* Az Alap indulása óta, heti adatokból számolva, évesítve

## Alap teljesítménye**

| | 2021*** | 2022*** | 2023*** | 2024*** | 2025*** | 2026.02.27.*** | Indulástól**** |
|---|---|---|---|---|---|---|---|
| Alap | 7,58% | -5,20% | 18,49% | 14,89% | 6,58% | 1,74% | 10,57% |
| Benchmark | 10,71% | -7,19% | 15,35% | 15,86% | 5,13% | 1,60% | 9,89% |

** Forgalmazási, számlavezetési költségek és kamatadó levonása előtti, az alap működési költségeivel csökkentett nettó hozamok.
*** Nominális hozamok, adott naptári évre.
**** 2020.03.10- 2026.02.27. időszakra számított, évesített adat.

## Piaci jelentés

Az Egyesült Államokban januárban mérséklődött az infláció: az előző havi 2,7 százalékról 2,4 százalékra csökkent, miközben a maginfláció 2,5 százalékon alakult. Havi alapon az árszint 0,2 százalékkal növekedett. Az egy évvel korábbihoz képest legnagyobb mértékben az áram és a földgáz ára nőtt az amerikai háztartások számára, 6,3, illetve 9,8 százalékkal, miközben a gázolaj ára 7,5 százalékkal csökkent. Az eurózóna inflációja februárban az előző havi 1,7 százalékról 1,9 százalékra emelkedett, azaz a pénzromlás továbbra sem tér el érdemben a céltól, bár a maginfláció 2,4 százalékos szintje meghaladja azt.
Februárban a piacokat az iráni és az Egyesült Államok közötti konfliktussal kapcsolatos várakozások befolyásolták – bár konkrét katonai cselekményre csak a hónap végén került sor, a piacokat már a hónap során is mozgatták a várakozások és ez az energiaárak piacán is éreztette hatását, az olaj ára már az eszkalációt megelőzően is kúszott felfelé, de az igazi árrobbanás már márciusban következett be az energiahordozók piacán. Gyengén alakult az Egyesült Államok negyedik negyedéves GDP-je: a negyedéves alapú évesített növekedés a harmadik negyedéves 4,4 százalékról 1,4 százalékra csökkent. A mérsékeltebb bővülésben az export visszaesése és a kormányzati leállás játszott szerepet és bár a fogyasztás negyedéves alapon tudott bővülni, ennek mértéke az előző negyedévben mérttől elmaradt. Az eurózóna gazdasága a negyedik negyedévben éves alapon 1,3, míg negyedéves alapon 0,3 százalékkal bővült. Ettől elmaradt a magyar gazdaság növekedése, mely negyedéves alapon 0,2, míg éves alapon 0,8 százalékot tett ki.
Kedvezően alakult ugyanakkor a magyar infláció: a decemberi 3,3 százalékos szintről 2,1 százalékra csökkent, azaz az elemzői várakozásoknál kedvezőbb volt. Havi alapon az infláció mindössze 0,3 százalékot tett ki, azaz az év eleji átárazások meglehetősen gyengék voltak. Az élelmiszerek drágulása a decemberi 2,6 százalékról 1,3 százalékra lassult, azaz kirívóan alacsony volt, az éttermi szolgáltatások nélkül még csökkent is a termékcsoport árszínvonala. Szintén lassult a szolgáltatások drágulása, 6,8 százalékról 5,0 százalékra, de ez még mindig magasnak számít. A háztartási energia ára éves alapon 6,2 százalékkal lett magasabb, de ebben nagy szerepe van a magasabb fogyasztásnak, hiszen így a fogyasztott energia nagyobb része esett a magasabb árkategóriába.
A kedvező inflációs adatok és az erősebb forintárfolyam hatására a jegybank 1,5 év után tudott lazítani irányadó rátáján, így az alapkamatot 6,5 százalékról 6,25 százalékra csökkentette. A döntés megfelel a piaci várakozásoknak, nagy meglepetést nem okozott. Bár előzetesen azt lehetett várni, hogy az alapkamat csökkentése márciusban is folytatódik, az MNB ennek kapcsán szigorúbb hangnemet ütött meg és azt mondta, hogy nincs szó kamatcsökkentési ciklusról, minden ülésen mérlegelik a beérkezett adatokat, illetve elemzik majd a februári lazítás hatását. Az iráni háború nyomán megjelent pénzpiaci turbulencia azonban jelentősen csökkentette egy márciusi kamatcsökkentés valószínűségét.
Februárban a forint mind a dollárral, mind az euróval szemben erősödni tudott, 1,6, illetve 0,6 százalékkal, így a hónap végén egy euróért 375,7, míg egy dollárért 318,6 forintot kellett adni.
Februárban a hozamgörbe rövid és hosszú oldalán is csökkentek a hozamok, azaz a görbe kismértékben lefelé tolódott. A 3 hónapos diszkont kincstárjegy hozama 10, a 6 hónaposé 8, míg a 12 hónaposé 6 bázisponttal került lejjebb. A 3 éves állampapír hozama 13, az 5 évesé 17, a 10 évesé pedig 13 bázisponttal lett alacsonyabb, így a hó végén a 3 hónapos DKJ hozama 5,99, míg a 10 éves állampapíré 6,40 százalékon állt.
Vegyesen teljesítettek februárban a nagy nemzetközi tőzsdeindexek. Az S&P 500 0,87 százalékot veszített értékéből, miközben az EuroStoxx 50 3,20, a DAX 3,0,4 a CAC40 pedig 5,59 százalékkal került feljebb. A Nikkei a hónapban ennél is kiugróbb, 10,37 százalékos emelkedést tudott elérni, ami a kormánypárt meggyőző választási győzelmének köszönhető.
Nem teljesítettek ilyen jól a régiós tőzsdék: a CETOP 0,08 százalékot, míg a BUX 1,78 százalékot veszített értékéből. A blue chipek teljesítménye igen nagy szórást mutatott: a Mol az előző havi jelentős növekedés után 10,23 százalékot veszített értékéből, de az OTP is lejjebb került 3,03 százalékkal. Növekedni tudott viszont a Magyar Telekom és a Richter, 8,36, illetve 10,86 százalékkal.

**Az Alap múltbeli teljesítménye, hozama nem jelent garanciát a jövőbeni teljesítményre, hozamra**. Jelen kiadvány nem minősül ajánlattételnek vagy befektetési tanácsadásnak! Az Alap forgalmazásával (vétel, tartás, visszaváltás) kapcsolatos költségek az Alap Kezelési Szabályzatában, a forgalmazási helyeken, valamint a Kiemelt Befektetői Információból megismerhetők. Az Alap befektetési politikájáról, forgalmazási költségeiről és a lehetséges kockázatairól részletesen tájékozódjon az Alap forgalmazási helyein található hivatalos tájékoztatójából és Kezelési Szabályzatából, a Forgalmazó által közzétett Hirdetményből, valamint a Kiemelt Befektetői Információból. A kimutatásban szereplő pénzeszközök a követeléseket és a kötelezettségeket is tartalmazzák. [1] Teljes költség mutató. A mutató a saját alapok tekintetében tűntetjük fel.

# MAGYAR POSTA TAKARÉK INGATLAN BEFEKTETÉSI ALAP „A” SOROZAT

## HAVI PORTFÓLIÓJELENTÉS 2026. FEBRUÁR

## Alap bemutatása

Az Alap célja, hogy a Befektetők számára hosszú távú tőkenövekedést biztosítson mérsékelt kockázati szint mellett. Az Alap befektetési célpontjai olyan stabil jövedelmet biztosító ingatlanok, amelyek kiváló műszaki állapotban vannak, jó földrajzi elhelyezkedésűek és a vásárlás időpontjában hosszú távú bérleti szerződésekkel rendelkeznek. A stabil bevétel mellett fontos szempont a kiválasztott ingatlanok értékének jövőbeni növekedési potenciálja. Az Alapnak nincs sem iparági, sem földrajzi kiemelt fókusza. Az Alap az ingatlanok mellett biztonságos pénzpiaci eszközökbe fektet. A sikerdíj küszöb értéke az utolsó 1096 naptári nap legmagasabb év végi egy jegyre jutó nettó eszközértéke (High- Water Mark). A sikerdíj mértéke a sikerdíjküszöb feletti többlethozam 10%-a.

| Főbb adatok | 2026.02.27. |
|---|---|
| Egy jegyre jutó nettó eszközérték | 1.819718 HUF |
| Alap fajtája | Közvetlen ingatlanokba fektető alap |
| Alap típusa | Nyilvános, nyíltvégű, határozatlan idejű |
| ISIN kód | HU0000713482 |
| Sorozat | „A” |
| Alapkezelő neve | Gránit Alapkezelő Zrt. |
| Letétkezelő neve | Erste Bank Hungary Zrt. |
| Forgalmazók | MBH Befektetési Bank Zrt., Equilor Zrt., Gránit Bank Nyrt. |
| Referenciaindex (benchmark) | Nincs |
| Befektetési jegy devizaneme | Magyar forint |
| Folyamatos forgalmazás kezdete | 2014. március 17. |
| Sorozat nettó eszközérték | 301,966,296,036 HUF |
| Összesített nettó eszközérték | 403,912,448,621 HUF |
| Elszámolási nap | T nap |
| Ajánlott minimum befektetési időtáv | min,. 2 év |

## Kockázati profil

Alacsonyabb kockázat — Magasabb kockázat

Alacsonyabb várható hozam — Magasabb várható hozam

| 1 | 2 | 3 | 4 | 5 | 6 | 7 |
|---|---|---|---|---|---|---|

## „A” sorozat kockázati mutatói

| | |
|---|---|
| Hitel arány | 0,00% |
| Legnagyobb visszaesés* | -0,31% |

*Napi adatokból számolt. A mutató a forgalmazás kezdete óta eltelt időszakra vonatkozik, és abból nem lehet megbízható következtetéseket levonni.

## „A” sorozat teljesítménye**

| | 2021*** | 2022*** | 2023*** | 2024*** | 2025*** | 2026.02.27.*** | Indulástól**** |
|---|---|---|---|---|---|---|---|
| Alap | 4,52% | 8,87% | 12,84% | 5,88% | 5.72% | 1.27% | 5,12% |

** Forgalmazási, számlavezetési költségek és kamatadó levonása előtti, az alap működési költségeivel csökkentett nettó hozamok.
*** Nominális hozamok, adott naptári évre.
****2014.03.17 – 2026.02.27. időszakra, évesített adat.

## 10%-nál nagyobb arányú eszközök

## Alapban tartott saját befektetési alapok

Torony Ingatlan Befektetési jegy A (TER: 1,52%)
Torony Ingatlan Befektetési jegy B (TER: 2,57%)
TERRA Ingatlan Alap befektetési jegy (TER: 0,74%)

## „A” sorozat teljesítménye a folyamatos forgalmazás kezdetétől

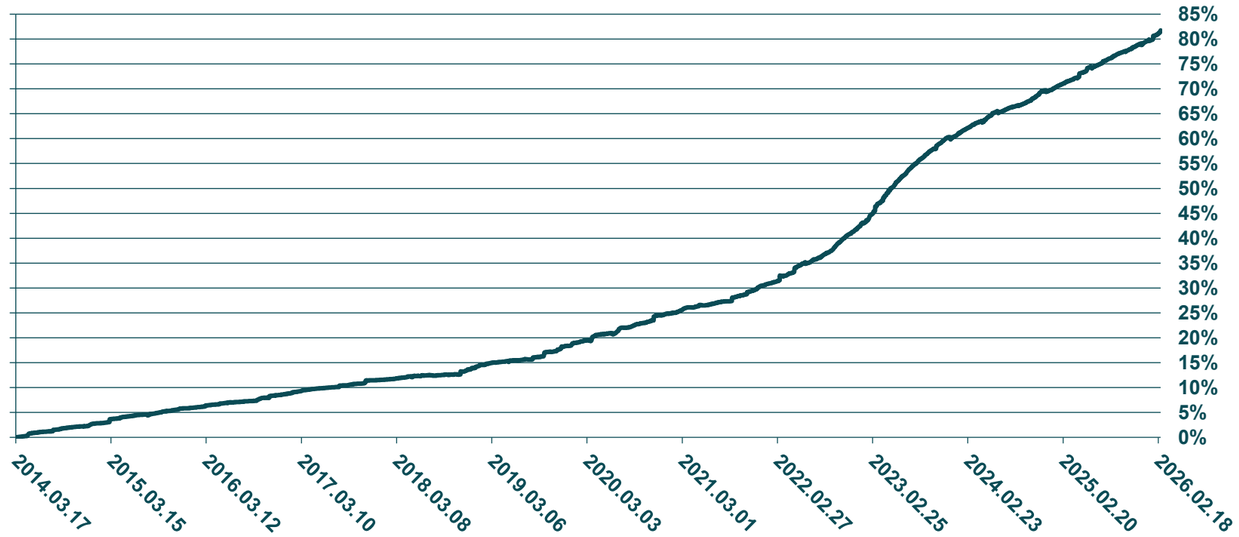


## Alap portfóliójának összetétele

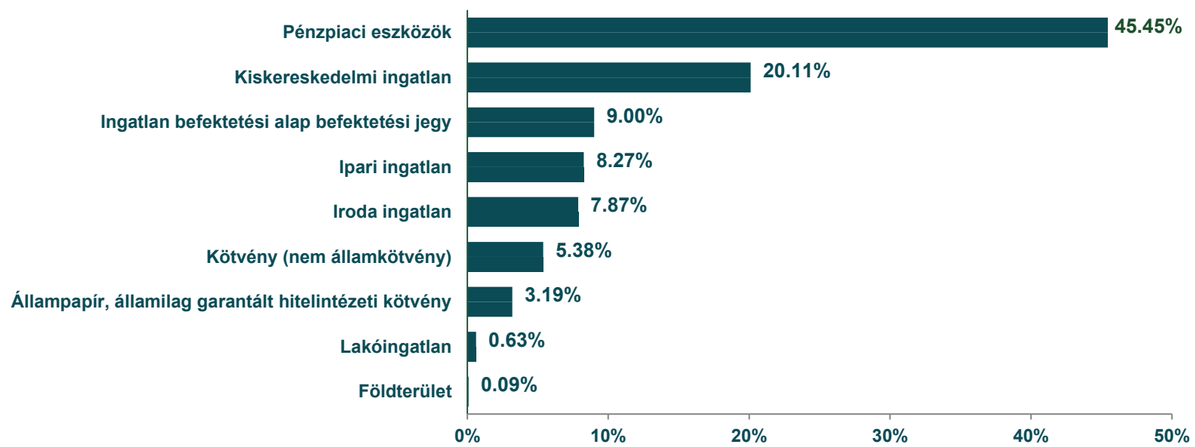


**Az Alap múltbeli teljesítménye, hozama nem jelent garanciát a jövőbeni teljesítményre, hozamra**. Jelen kiadvány nem minősül ajánlattételnek vagy befektetési tanácsadásnak! Az Alap forgalmazásával (vétel, tartás, visszaváltás) kapcsolatos költségek az Alap Kezelési Szabályzatában, a forgalmazási helyeken, valamint a kiemelt befektetői információból megismerhetők. Az Alap befektetési politikájáról, forgalmazási költségeiről és a lehetséges kockázatairól részletesen tájékozódjon az Alap forgalmazási helyein található hivatalos tájékoztatójából és kezelési szabályzatából, a Forgalmazó által közzétett Hirdetményből, valamint a kiemelt befektetői információból. A kimutatásban szereplő pénzeszközök a követeléseket és a kötelezettségeket is tartalmazzák. [1] Teljes költség mutató. A mutató a saját alapok tekintetében tűntetjük fel.

# MAGYAR POSTA TAKARÉK INGATLAN BEFEKTETÉSI ALAP „B” SOROZAT

## HAVI PORTFÓLIÓJELENTÉS 2026. FEBRUÁR

## Az Alap bemutatása

Az Alap célja, hogy a Befektetők számára hosszú távú tőkenövekedést biztosítson mérsékelt kockázati szint mellett. Az Alap befektetési célpontjai olyan stabil jövedelmet biztosító ingatlanok, amelyek kiváló műszaki állapotban vannak, jó földrajzi elhelyezkedésűek és a vásárlás időpontjában hosszú távú bérleti szerződésekkel rendelkeznek. A stabil bevétel mellett fontos szempont a kiválasztott ingatlanok értékének jövőbeni növekedési potenciálja. Az Alapnak nincs sem iparági, sem földrajzi kiemelt fókusza. Az Alap az ingatlanok mellett biztonságos pénzpiaci eszközökbe fektet.

## 10%-nál nagyobb arányú eszközök

## Alapban tartott saját befektetési alapok

Torony Ingatlan Befektetési jegy A (TER: 1,52%)
Torony Ingatlan Befektetési jegy B (TER: 2,57%)
TERRA Ingatlan Alap befektetési jegy (TER: 0,74%)

| Főbb adatok | 2026.02.27. |
|---|---|
| Egy jegyre jutó nettó eszközérték | 1.360224 HUF |
| Alap fajtája | Közvetlen ingatlanokba fektető alap |
| Alap típusa | Nyilvános, nyíltvégű, határozatlan idejű |
| ISIN kód | HU0000722616 |
| Sorozat | „B” |
| Alapkezelő neve | Gránit Alapkezelő Zrt. |
| Letétkezelő neve | Erste Bank Hungary Zrt. |
| Forgalmazók | MBH Befektetési Bank Zrt., Equilor Zrt., Gránit Bank Nyrt. |
| Referenciaindex (benchmark) | Nincs |
| Befektetési jegy devizaneme | Magyar forint |
| Folyamatos forgalmazás kezdete | 2022. december 22. |
| Sorozat nettó eszközérték | 35,833,647,194 HUF |
| Összesített nettó eszközérték | 403,912,448,621 HUF |
| Elszámolási nap | Vétel: T nap, Eladás: T+130 nap |
| Ajánlott minimum befektetési időtáv | 2 év |

## „B” sorozat teljesítménye a folyamatos forgalmazás kezdetétől

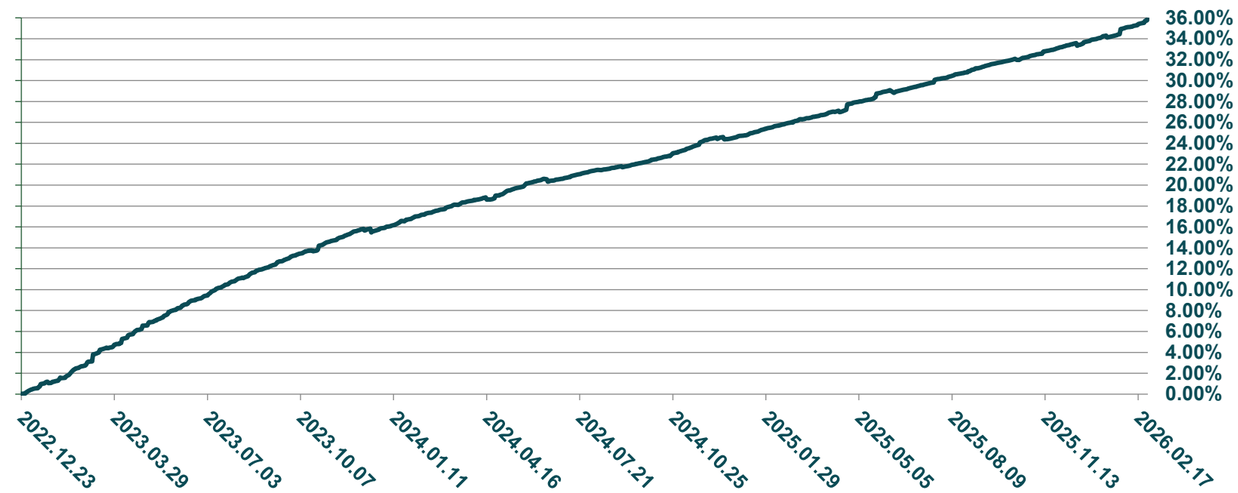


## Kockázati profil

Alacsonyabb kockázat — Magasabb kockázat
Alacsonyabb várható hozam — Magasabb várható hozam

| 1 | 2 | 3 | 4 | 5 | 6 | 7 |
|---|---|---|---|---|---|---|

## „B” sorozat kockázati mutatói

| | |
|---|---|
| Hitel arány | 0,00% |
| Legnagyobb visszaesés* | -0,30% |

*Napi adatokból számolt. A mutató a forgalmazás kezdete óta eltelt időszakra vonatkozik, és abból nem lehet megbízható következtetéseket levonni.

## „B” sorozat teljesítménye**

| | 2023*** | 2024*** | 2025*** | 2026.02.27.*** | Indulástól**** |
|---|---|---|---|---|---|
| Alap | 15,53% | 7,61% | 7,40% | 1,55% | 10,13% |

**Forgalmazási, számlavezetési költségek és kamatadó levonása előtti, az alap működési költségeivel csökkentett nettó hozamok.
*** Nominális hozamok, adott naptári évre.
****2022.12.22 – 2026.02.27 időszakra, évesített adat.

## Alap portfóliójának összetétele

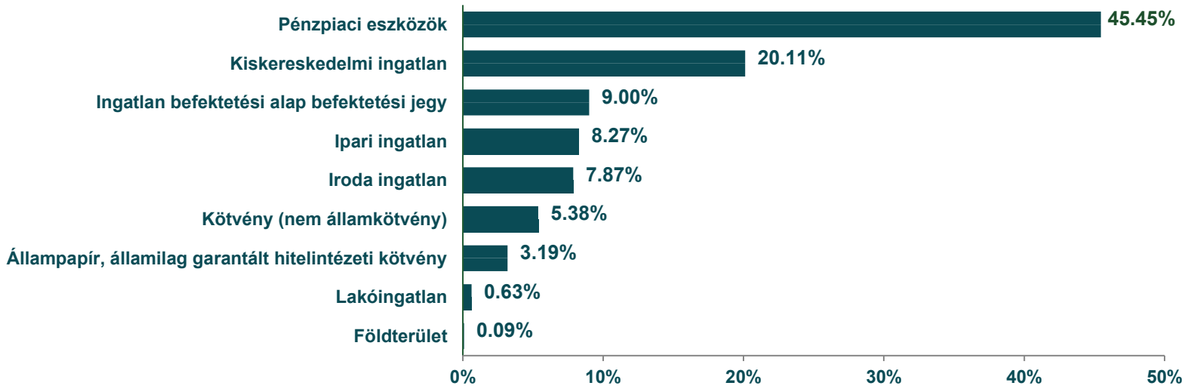


**Az Alap múltbeli teljesítménye, hozama nem jelent garanciát a jövőbeni teljesítményre, hozamra**. Jelen kiadvány nem minősül ajánlattételnek vagy befektetési tanácsadásnak! Az Alap forgalmazásával (vétel, tartás, visszaváltás) kapcsolatos költségek az Alap Kezelési Szabályzatában, a forgalmazási helyeken, valamint a kiemelt befektetői információból megismerhetők. Az Alap befektetési politikájáról, forgalmazási költségeiről és a lehetséges kockázatairól részletesen tájékozódjon az Alap forgalmazási helyein található hivatalos tájékoztatójából és kezelési szabályzatából, a Forgalmazó által közzétett Hirdetményből, valamint a kiemelt befektetői információból. A kimutatásban szereplő pénzeszközök a követeléseket és a kötelezettségeket is tartalmazzák. [1] Teljes költség mutató. A mutató a saját alapok tekintetében tűntetjük fel.

# MAGYAR POSTA TAKARÉK INGATLAN BEFEKTETÉSI ALAP „I” SOROZAT

## HAVI PORTFÓLIÓJELENTÉS 2026. FEBRUÁR

## Az Alap bemutatása

Az Alap célja, hogy a Befektetők számára hosszú távú tőkenövekedést biztosítson mérsékelt kockázati szint mellett. Az Alap befektetési célpontjai olyan stabil jövedelmet biztosító ingatlanok, amelyek kiváló műszaki állapotban vannak, jó földrajzi elhelyezkedésűek és a vásárlás időpontjában hosszú távú bérleti szerződésekkel rendelkeznek. A stabil bevétel mellett fontos szempont a kiválasztott ingatlanok értékének jövőbeni növekedési potenciálja. Az Alapnak nincs sem iparági, sem földrajzi kiemelt fókusza. Az Alap az ingatlanok mellett biztonságos pénzpiaci eszközökbe fektet.

## 10%-nál nagyobb arányú eszközök

## Alapban tartott saját befektetési alapok

Torony Ingatlan Befektetési jegy A (TER: 1,52%)
Torony Ingatlan Befektetési jegy B (TER: 2,57%)
TERRA Ingatlan Alap befektetési jegy (TER: 0,74%)

| Főbb adatok | 2026.02.27. |
|---|---|
| Egy jegyre jutó nettó eszközérték | 1.984402 HUF |
| Alap fajtája | Közvetlen ingatlanokba fektető alap |
| Alap típusa | Nyilvános, nyíltvégű, határozatlan idejű |
| ISIN kód | HU0000714464 |
| Sorozat | „I” |
| Alapkezelő neve | Gránit Alapkezelő Zrt. |
| Letétkezelő neve | Erste Bank Hungary Zrt. |
| Forgalmazók | MBH Befektetési Bank Zrt., Equilor Zrt., Gránit Bank Nyrt. |
| Referenciaindex (benchmark) | Nincs |
| Befektetési jegy devizaneme | Magyar forint |
| Folyamatos forgalmazás kezdete | 2015. január 13. |
| Sorozat nettó eszközérték | 8,374,768,794 HUF |
| Összesített nettó eszközérték | 403,912,448,621 HUF |
| Elszámolási nap | Vétel: T nap, Eladás: T+130 nap |
| Ajánlott minimum befektetési időtáv | 2 év |

## „I” sorozat teljesítménye a folyamatos forgalmazás kezdetétől

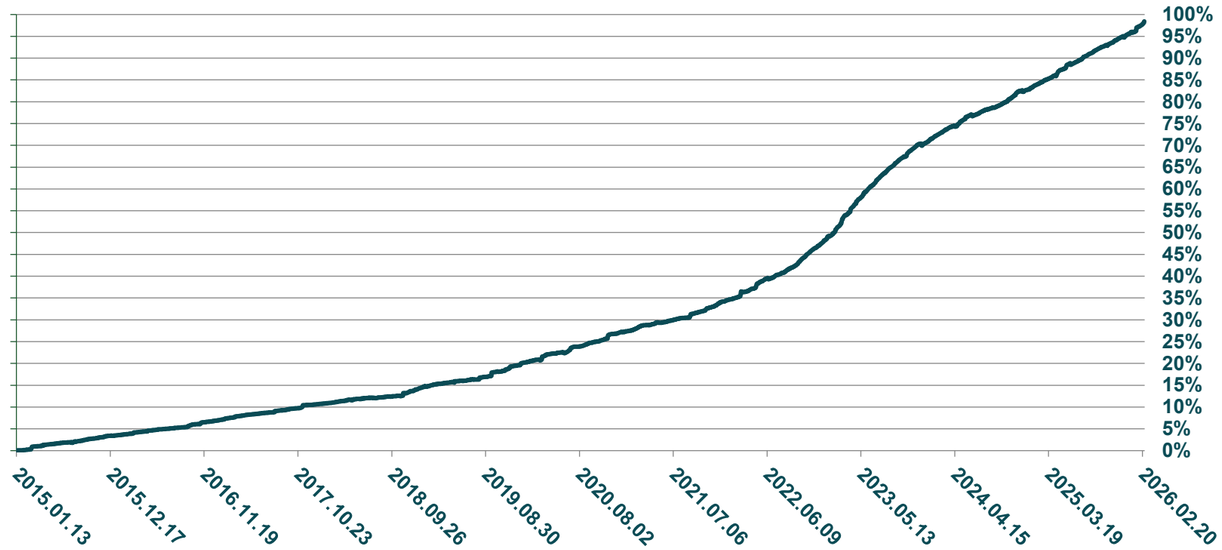


## Kockázati profil

Alacsonyabb kockázat — Magasabb kockázat

Alacsonyabb várható hozam — Magasabb várható hozam

| 1 | 2 | 3 | 4 | 5 | 6 | 7 |
|---|---|---|---|---|---|---|

## „I” sorozat kockázati mutatói

| | |
|---|---|
| Hitel arány | 0,00% |
| Legnagyobb visszaesés* | -0,30% |

*Napi adatokból számolt. A mutató a forgalmazás kezdete óta eltelt időszakra vonatkozik, és abból nem lehet megbízható következtetéseket levonni.

## „I” sorozat teljesítménye**

| | 2021*** | 2022*** | 2023*** | 2024*** | 2025*** | 2026.02.27.*** | Indulástól**** |
|---|---|---|---|---|---|---|---|
| Alap | 5,46% | 10,29% | 15,19% | 7,20% | 7.01% | 1,50% | 6,35% |

**Forgalmazási, számlavezetési költségek és kamatadó levonása előtti, az alap működési költségeivel csökkentett nettó hozamok.
*** Nominális hozamok, adott naptári évre.
****2015.01.13 – 2026.02.27. időszakra, évesített adat.

## Alap portfóliójának összetétele

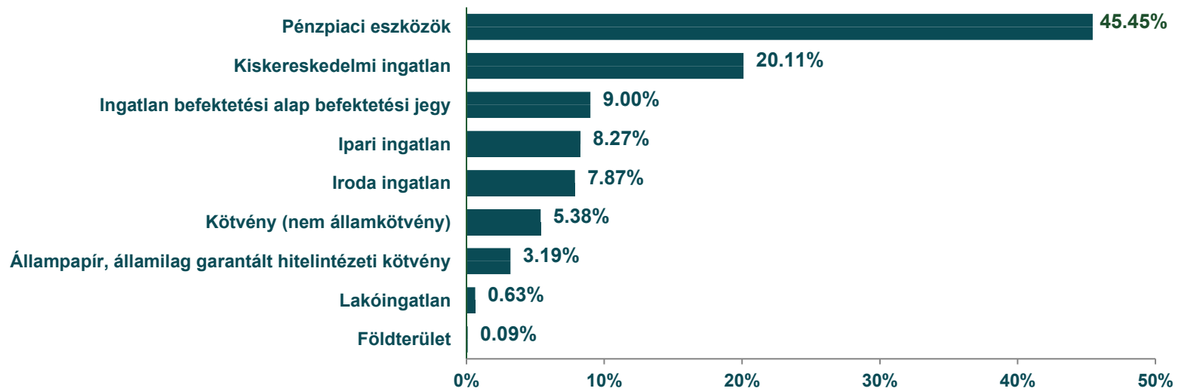


**Az Alap múltbeli teljesítménye, hozama nem jelent garanciát a jövőbeni teljesítményre, hozamra**. Jelen kiadvány nem minősül ajánlattételnek vagy befektetési tanácsadásnak! Az Alap forgalmazásával (vétel, tartás, visszaváltás) kapcsolatos költségek az Alap Kezelési Szabályzatában, a forgalmazási helyeken, valamint a kiemelt befektetői információból megismerhetők. Az Alap befektetési politikájáról, forgalmazási költségeiről és a lehetséges kockázatairól részletesen tájékozódjon az Alap forgalmazási helyein található hivatalos tájékoztatójából és kezelési szabályzatából, a Forgalmazó által közzétett Hirdetményből, valamint a kiemelt befektetői információból. A kimutatásban szereplő pénzeszközök a követeléseket és a kötelezettségeket is tartalmazzák. [1] Teljes költség mutató. A mutató a saját alapok tekintetében tűntetjük fel.

# GRÁNIT SZINTÉZIS ABSZOLÚT HOZAMÚ ALAP

## HAVI PORTFÓLIÓJELENTÉS 2026. FEBRUÁR

## Alap bemutatása

Az Alap célja, hogy a Befektetők számára hosszú távú tőkenövekedést biztosítson minél alacsonyabb kockázat vállalása mellett. Az Alap befektetési politikájában a pénzpiaci- vagy állampapír befektetések által biztosított hozamot meghaladó hozam elérésére törekszik addicionális kockázatvállalás mellet. Befektetési politikájának megvalósítása során az Alap Alapok Alapja konstrukcióban abszolút hozamú, származtatott, valamint a részvény-, a kötvény- és devizapiacokon aktív befektetési alapok vásárlásával törekszik az állampapírhozamokat hosszú távon meghaladó teljesítmény elérésére. A kiválasztott alapok lehetséges befektetési területe a lehető legszélesebb és globális: hazai és nemzetközi részvények illetve kötvények, bankbetétek, devizák, egyéb befektetési eszközök, valamint ezekre és árupiaci termékekre vonatkozó származtatott ügyletek. A befektetés tárgyát ezek alapján legnagyobb arányban más befektetési alapok által kibocsátott befektetési jegyek és egyéb kollektív befektetési értékpapírok, kis mértékben pedig állampapírok és bankbetétek képezik. Az Alap nem rendelkezik semmilyen különleges céllal bármely ipari, földrajzi vagy egyéb piaci szektorral kapcsolatosan. Az átlagos nettó eszközértéke 2026. január 30-án 264,130 ezer Ft volt.

## 10%-nál nagyobb arányú eszközök

Magyar Posta Takarék Ingatlan Bef. Alap Bef. Jegy B sor. (TER: 1,47%)

## Alapban tartott saját befektetési alapok

Magyar Posta Takarék Ingatlan Bef. Alap Bef. Jegy I sor. (TER: 1,84%[1]),
Magyar Posta Takarék Ingatlan Bef. Alap Bef. Jegy B sor. (TER: 1,47%)

## Alap teljesítménye a folyamatos forgalmazás kezdetétől

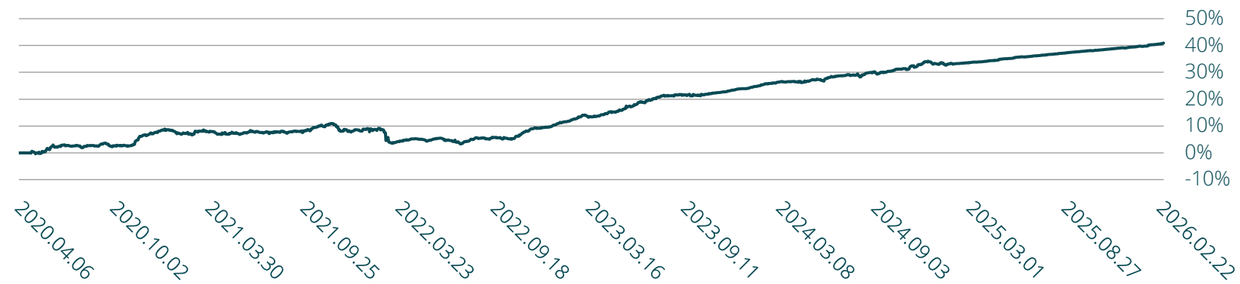


| Alap főbb adatai | 2026.02.27 |
|---|---|
| Egy jegyre jutó nettó eszközérték | 1.409221 HUF |
| Alap fajtája | Értékpapír befektetési alap |
| Alap típusa | Nyilvános, nyíltvégű, határozatlan idejű |
| ISIN kód | HU0000724547 |
| Alapkezelő neve | Gránit Alapkezelő Zrt. |
| Letétkezelő neve | MBH Befektetési Bank Zrt. |
| Forgalmazók (vezető forgalmazó/ társforgalmazó) | MBH Befektetési Bank Zrt./ Gránit Bank Nyrt. |
| Referenciaindex | HWM+6% |
| Befektetési jegy devizaneme | Magyar forint |
| Nyilvános folyamatos forgalmazás kezdete | 2020. április 06. |
| Összesített nettó eszközérték | 260,447,574 HUF |
| Elszámolási nap | T+2 nap |
| Ajánlott minimum befektetési időtáv | Min. 2 év |

## Alap portfóliójának összetétele

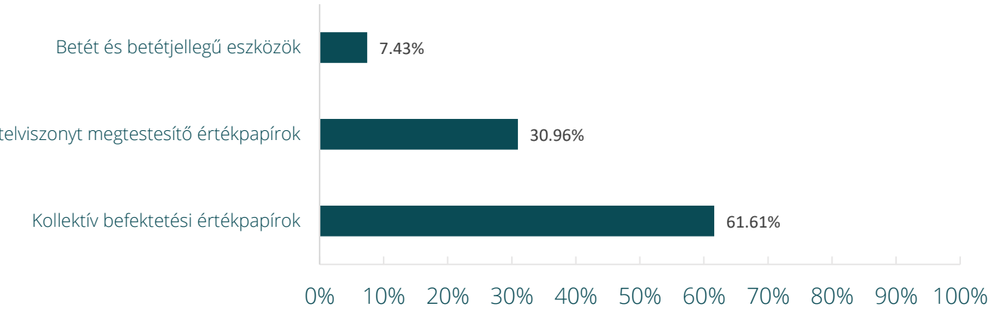


## Kockázati profil

Alacsonyabb kockázat — Magasabb kockázat

Alacsonyabb várható hozam — Magasabb várható hozam

| 1 | **2** | 3 | 4 | 5 | 6 | 7 |
|---|---|---|---|---|---|---|

## Kockázati mutatók

| | |
|---|---|
| Nettó összesített kockázati kitettség | 100,00% |
| Szórás* | 2,91% |

* Az Alap indulása óta, heti adatokból számolva, évesítve

## Alap teljesítménye**

| | 2021*** | 2022*** | 2023*** | 2024*** | 2025*** | 2026.02.27.*** | Indulástól**** |
|---|---|---|---|---|---|---|---|
| Alap | 0,03% | 0,94% | 13,08% | 7,23% | 4,93% | 1,06% | 5,99% |

** Forgalmazási, számlavezetési költségek és kamatadó levonása előtti, az alap működési költségeivel csökkentett nettó hozamok.
*** Nominális hozamok, adott naptári évre.
**** 2020.04.06 – 2026.02.27. időszakra számított, évesített adat.

## Piaci jelentés

Az Egyesült Államokban januárban mérséklődött az infláció: az előző havi 2,7 százalékról 2,4 százalékra csökkent, miközben a maginfláció 2,5 százalékon alakult. Havi alapon az árszint 0,2 százalékkal növekedett. Az egy évvel korábbihoz képest legnagyobb mértékben az áram és a földgáz ára nőtt az amerikai háztartások számára, 6,3, illetve 9,8 százalékkal, miközben a gázolaj ára 7,5 százalékkal csökkent. Az eurózóna inflációja februárban az előző havi 1,7 százalékról 1,9 százalékra emelkedett, azaz a pénzromlás továbbra sem tér el érdemben a céltól, bár a maginfláció 2,4 százalékos szintje meghaladja azt.
Februárban a piacokat az iráni és az Egyesült Államok közötti konfliktussal kapcsolatos várakozások befolyásolták – bár konkrét katonai cselekményre csak a hónap végén került sor, a piacokat már a hónap során is mozgatták a várakozások és ez az energiaárak piacán is éreztette hatását, az olaj ára már az eszkalációt megelőzően is kúszott felfelé, de az igazi árrobbanás már márciusban következett be az energiahordozók piacán. Gyengén alakult az Egyesült Államok negyedik negyedéves GDP-je: a negyedéves alapú évesített növekedés a harmadik negyedéves 4,4 százalékról 1,4 százalékra csökkent. A mérsékeltebb bővülésben az export visszaesése és a kormányzati leállás játszott szerepet és bár a fogyasztás negyedéves alapon tudott bővülni, ennek mértéke az előző negyedévben mérttől elmaradt. Az eurózóna gazdasága a negyedik negyedévben éves alapon 1,3, míg negyedéves alapon 0,3 százalékkal bővült. Ettől elmaradt a magyar gazdaság növekedése, mely negyedéves alapon 0,2, míg éves alapon 0,8 százalékot tett ki.
Kedvezően alakult ugyanakkor a magyar infláció: a decemberi 3,3 százalékos szintről 2,1 százalékra csökkent, azaz az elemzői várakozásoknál kedvezőbb volt. Havi alapon az infláció mindössze 0,3 százalékot tett ki, azaz az év eleji átárazások meglehetősen gyengék voltak. Az élelmiszerek drágulása a decemberi 2,6 százalékról 1,3 százalékra lassult, azaz kirívóan alacsony volt, az éttermi szolgáltatások nélkül még csökkent is a termékcsoport árszínvonala. Szintén lassult a szolgáltatások drágulása, 6,8 százalékról 5,0 százalékra, de ez még mindig magasnak számít. A háztartási energia ára éves alapon 6,2 százalékkal lett magasabb, de ebben nagy szerepe van a magasabb fogyasztásnak, hiszen így a fogyasztott energia nagyobb része esett a magasabb árkategóriába.
A kedvező inflációs adatok és az erősebb forintárfolyam hatására a jegybank 1,5 év után tudott lazítani irányadó rátáján, így az alapkamatot 6,5 százalékról 6,25 százalékra csökkentette. A döntés megfelel a piaci várakozásoknak, nagy meglepetést nem okozott. Bár előzetesen azt lehetett várni, hogy az alapkamat csökkentése márciusban is folytatódik, az MNB ennek kapcsán szigorúbb hangnemet ütött meg és azt mondta, hogy nincs szó kamatcsökkentési ciklusról, minden ülésen mérlegelik a beérkezett adatokat, illetve elemzik majd a februári lazítás hatását. Az iráni háború nyomán megjelent pénzpiaci turbulencia azonban jelentősen csökkentette egy márciusi kamatcsökkentés valószínűségét.
Februárban a forint mind a dollárral, mind az euróval szemben erősödni tudott, 1,6, illetve 0,6 százalékkal, így a hónap végén egy euróért 375,7, míg egy dollárért 318,6 forintot kellett adni.
Februárban a hozamgörbe rövid és hosszú oldalán is csökkentek a hozamok, azaz a görbe kismértékben lefelé tolódott. A 3 hónapos diszkont kincstárjegy hozama 10, a 6 hónaposé 8, míg a 12 hónaposé 6 bázisponttal került lejjebb. A 3 éves állampapír hozama 13, az 5 évesé 17, a 10 évesé pedig 13 bázisponttal lett alacsonyabb, így a hó végén a 3 hónapos DKJ hozama 5,99, míg a 10 éves állampapíré 6,40 százalékon állt.
Vegyesen teljesítettek februárban a nagy nemzetközi tőzsdeindexek. Az S&P 500 0,87 százalékot veszített értékéből, miközben az EuroStoxx 50 3,20, a DAX 3,0,4 a CAC40 pedig 5,59 százalékkal került feljebb. A Nikkei a hónapban ennél is kiugróbb, 10,37 százalékos emelkedést tudott elérni, ami a kormánypárt meggyőző választási győzelmének köszönhető.
Nem teljesítettek ilyen jól a régiós tőzsdék: a CETOP 0,08 százalékot, míg a BUX 1,78 százalékot veszített értékéből. A blue chipek teljesítménye igen nagy szórást mutatott: a Mol az előző havi jelentős növekedés után 10,23 százalékot veszített értékéből, de az OTP is lejjebb került 3,03 százalékkal. Növekedni tudott viszont a Magyar Telekom és a Richter, 8,36, illetve 10,86 százalékkal.

**Az Alap múltbeli teljesítménye, hozama nem jelent garanciát a jövőbeni teljesítményre, hozamra**. Jelen kiadvány nem minősül ajánlattételnek vagy befektetési tanácsadásnak! Az Alap forgalmazásával (vétel, tartás, visszaváltás) kapcsolatos költségek az Alap Kezelési Szabályzatában, a forgalmazási helyeken, valamint a Kiemelt Befektetői Információból megismerhetők. Az Alap befektetési politikájáról, forgalmazási költségeiről és a lehetséges kockázatairól részletesen tájékozódjon az Alap forgalmazási helyein található hivatalos tájékoztatójából és Kezelési Szabályzatából, a Forgalmazó által közzétett Hirdetményből, valamint a Kiemelt Befektetői Információból. A kimutatásban szereplő pénzeszközök a követeléseket és a kötelezettségeket is tartalmazzák.

[1] Teljes költség mutató. A mutatót a saját alapok tekintetében tűntetjük fel.

# GRÁNIT WM-1 ABSZOLÚT HOZAMÚ SZÁRMAZTATOTT RÉSZALAP

## HAVI PORTFÓLIÓJELENTÉS 2026. FEBRUÁR

## Az Alap bemutatása

Az Alap a hazai pénzpiaci eszközöket meghaladó hozam elérésére törekszik többletkockázattal rendelkező instrumentumokban történő pozíciók felvállalásával. A portfólióba kerülő instrumentumok fundamentális alapon kerülnek kiválasztásra, vételük és eladásuk során pedig jelentős szerepet kap a technikai időzítés. A WM-1 részalap a klasszikus besorolási portfóliók kockázati szintjét enyhén meghaladó kockázattal rendelkezik. Az alapban elsősorban pénzpiaci eszközök és rövid lejáratú államkötvények fognak dominálni, ezek mellett kapnak helyet korlátozott mértékben részvények, vállalati kötvények, illetve kollektív befektetési formák (befektetési alapok, ETF-ek).

| Alap főbb adatai | 2026.02.27. |
|---|---|
| Részalap egy jegyre jutó nettó eszközértéke | 1.783022 HUF |
| Alap fajtája | Értékpapír befektetési alap |
| Részalap típusa | Nyilvános, nyíltvégű, határozatlan idejű |
| Részalap ISIN kódja | HU0000713821 |
| Alapkezelő neve | Gránit Alapkezelő Zrt. |
| Letétkezelő neve | Erste Bank Hungary Zrt. |
| Forgalmazók (vezető forgalmazó/ társforgalmazó) | MBH Befektetési Bank Zrt.,/ Equilor Zrt., Gránit Bank Nyrt |
| Referenciaindex | Nem alkalmazandó |
| Befektetési jegy devizaneme | Magyar forint |
| Részalap folyamatos forgalmazásának kezdete | 2014. Július 14. |
| Részalap nettó eszközértéke | 8,454,799,014 HUF |
| Részalap elszámolási napja | T+2 nap |
| Ajánlott minimum befektetési időtáv | 1 év |

## Kockázati profil

Alacsonyabb kockázat — Magasabb kockázat

Alacsonyabb várható hozam — Magasabb várható hozam

| 1 | 2 | 3 | 4 | 5 | 6 | 7 |
|---|---|---|---|---|---|---|

## Kockázati mutatók

| | |
|---|---|
| Nettó összesített kockázati kitettség | 100,00% |
| Szórás* | 0.96% |

*Az Alap indulása óta, heti adatokból számolva, évesítve

## Részalap teljesítménye**

| | 2020*** | 2021 *** | 2022*** | 2023*** | 2024*** | 2025*** | 2026.02.27.*** | Indulástól**** |
|---|---|---|---|---|---|---|---|---|
| Alap | 3,24% | 1,96% | 7,21% | 17,90% | 7,55% | 6,85% | 1.02% | 5.09% |
| Benchmark | 0,41% | -0,60% | 3,01% | 15,19% | 7,22% | 5,72% | 0.97% | 3.06% |

**Forgalmazási, számlavezetési költségek és kamatadó levonása előtti, az alap működési költségeivel csökkentett nettó hozamok.
***Nominális hozamok, adott naptári évre.
****2014.07.14 – 2026.02.27 időszakra számított, évesített adat.

## 10%-nál nagyobb arányú eszközök

ROMANI 5 09/27/26

## Alapban tartott saját befektetési alapok

Gránit Közép-Európai Részvény bef.jegy (TER: 0,84%[1])

## Részalap teljesítményének alakulása

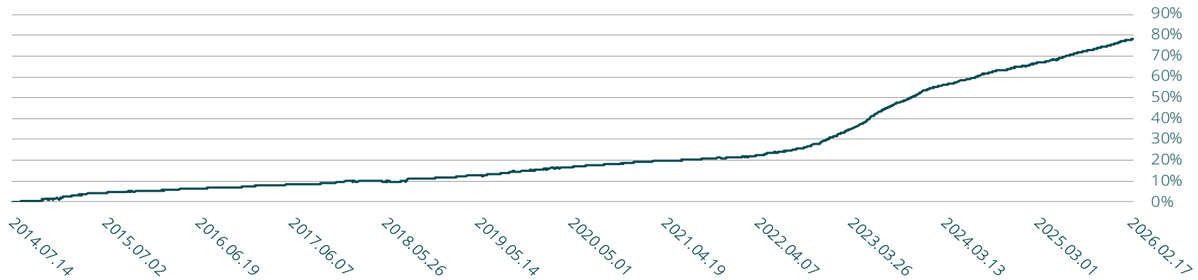


## Részalap összetétele

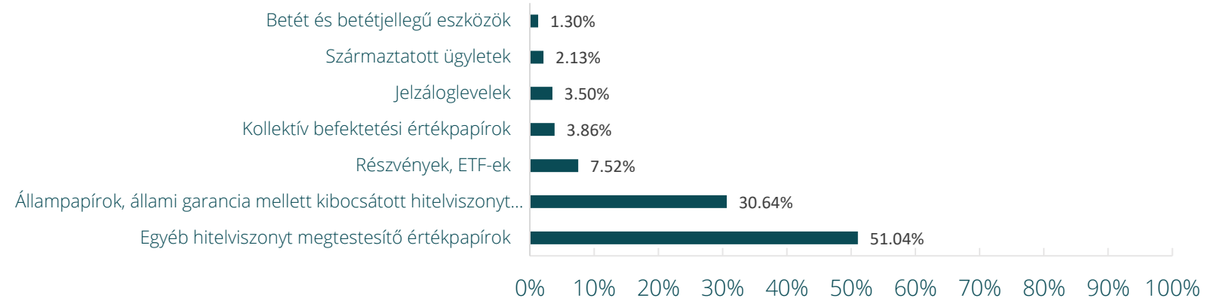


## Piaci jelentés

Az Egyesült Államokban januárban mérséklődött az infláció: az előző havi 2,7 százalékról 2,4 százalékra csökkent, miközben a maginfláció 2,5 százalékon alakult. Havi alapon az árszint 0,2 százalékkal növekedett. Az egy évvel korábbihoz képest legnagyobb mértékben az áram és a földgáz ára nőtt az amerikai háztartások számára, 6,3, illetve 9,8 százalékkal, miközben a gázolaj ára 7,5 százalékkal csökkent. Az eurózóna inflációja februárban az előző havi 1,7 százalékról 1,9 százalékra emelkedett, azaz a pénzromlás továbbra sem tér el érdemben a céltól, bár a maginfláció 2,4 százalékos szintje meghaladja azt.

Februárban a piacokat az iráni és az Egyesült Államok közötti konfliktussal kapcsolatos várakozások befolyásolták – bár konkrét katonai cselekményre csak a hónap végén került sor, a piacokat már a hónap során is mozgatták a várakozások és ez az energiaárak piacán is éreztette hatását, az olaj ára már az eszkalációt megelőzően is kúszott felfelé, de az igazi árrobbanás már márciusban következett be az energiahordozók piacán. Gyengén alakult az Egyesült Államok negyedik negyedéves GDP-je: a negyedéves alapú évesített növekedés a harmadik negyedéves 4,4 százalékról 1,4 százalékra csökkent. A mérsékeltebb bővülésben az export visszaesése és a kormányzati leállás játszott szerepet és bár a fogyasztás negyedéves alapon tudott bővülni, ennek mértéke az előző negyedévben mérttől elmaradt. Az eurózóna gazdasága a negyedik negyedévben éves alapon 1,3, míg negyedéves alapon 0,3 százalékkal bővült. Ettől elmaradt a magyar gazdaság növekedése, mely negyedéves alapon 0,2, míg éves alapon 0,8 százalékot tett ki.

Kedvezően alakult ugyanakkor a magyar infláció: a decemberi 3,3 százalékos szintről 2,1 százalékra csökkent, azaz az elemzői várakozásoknál kedvezőbb volt. Havi alapon az infláció mindössze 0,3 százalékot tett ki, azaz az év eleji átárazások meglehetősen gyengék voltak. Az élelmiszerek drágulása a decemberi 2,6 százalékról 1,3 százalékra lassult, azaz kirívóan alacsony volt, az éttermi szolgáltatások nélkül még csökkent is a termékcsoport árszínvonala. Szintén lassult a szolgáltatások drágulása, 6,8 százalékról 5,0 százalékra, de ez még mindig magasnak számít. A háztartási energia ára éves alapon 6,2 százalékkal lett magasabb, de ebben nagy szerepe van a magasabb fogyasztásnak, hiszen így a fogyasztott energia nagyobb része esett a magasabb árkategóriába.

A kedvező inflációs adatok és az erősebb forintárfolyam hatására a jegybank 1,5 év után tudott lazítani irányadó rátáján, így az alapkamatot 6,5 százalékról 6,25 százalékra csökkentette. A döntés megfelel a piaci várakozásoknak, nagy meglepetést nem okozott. Bár előzetesen azt lehetett várni, hogy az alapkamat csökkentése márciusban is folytatódik, az MNB ennek kapcsán szigorúbb hangnemet ütött meg és azt mondta, hogy nincs szó kamatcsökkentési ciklusról, minden ülésen mérlegelik a beérkezett adatokat, illetve elemzik majd a februári lazítás hatását. Az iráni háború nyomán megjelent pénzpiaci turbulencia azonban jelentősen csökkentette egy márciusi kamatcsökkentés valószínűségét.

Februárban a forint mind a dollárral, mind az euróval szemben erősödni tudott, 1,6, illetve 0,6 százalékkal, így a hónap végén egy euróért 375,7, míg egy dollárért 318,6 forintot kellett adni.

Februárban a hozamgörbe rövid és hosszú oldalán is csökkentek a hozamok, azaz a görbe kismértékben lefelé tolódott. A 3 hónapos diszkont kincstárjegy hozama 10, a 6 hónaposé 8, míg a 12 hónaposé 6 bázisponttal került lejjebb. A 3 éves állampapír hozama 13, az 5 évesé 17, a 10 évesé pedig 13 bázisponttal lett alacsonyabb, így a hó végén a 3 hónapos DKJ hozama 5,99, míg a 10 éves állampapíré 6,40 százalékon állt.

Vegyesen teljesítettek februárban a nagy nemzetközi tőzsdeindexek. Az S&P 500 0,87 százalékot veszített értékéből, miközben az EuroStoxx 50 3,20, a DAX 3,0,4 a CAC40 pedig 5,59 százalékkal került feljebb. A Nikkei a hónapban ennél is kiugróbb, 10,37 százalékos emelkedést tudott elérni, ami a kormánypárt meggyőző választási győzelmének köszönhető.

Nem teljesítettek ilyen jól a régiós tőzsdék: a CETOP 0,08 százalékot, míg a BUX 1,78 százalékot veszített értékéből. A blue chipek teljesítménye igen nagy szórást mutatott: a Mol az előző havi jelentős növekedés után 10,23 százalékot veszített értékéből, de az OTP is lejjebb került 3,03 százalékkal. Növekedni tudott viszont a Magyar Telekom és a Richter, 8,36, illetve 10,86 százalékkal.

**A Részalap múltbeli teljesítménye, hozama nem jelent garanciát a jövőbeni teljesítményre, hozamra**. Jelen kiadvány nem minősül ajánlattételnek vagy befektetési tanácsadásnak! Az Alap forgalmazásával (vétel, tartás, visszaváltás) kapcsolatos költségek az Alap Kezelési Szabályzatában, a forgalmazási helyeken, valamint a Kiemelt Befektetői Információból megismerhetők. Az Alap befektetési politikájáról, forgalmazási költségeiről és a lehetséges kockázatairól részletesen tájékozódjon az Alap forgalmazási helyein található hivatalos tájékoztatójából és Kezelési Szabályzatából, a Forgalmazó által közzétett Hirdetményből, valamint a Kiemelt Befektetői InformációkbólA kimutatásban szereplő pénzeszközök a követeléseket és a kötelezettségeket is tartalmazzák..

[1] Teljes költség mutató. A mutató a saját alapok tekintetében tűntetjük fel.

# GRÁNIT WM-2 ABSZOLÚT HOZAMÚ SZÁRMAZTATOTT RÉSZALAP

## HAVI PORTFÓLIÓJELENTÉS 2026. FEBRUÁR

## Az Alap bemutatása

Az Alap a hazai pénzpiaci eszközöket meghaladó hozam elérésére törekszik többletkockázattal rendelkező instrumentumokban történő pozíciók felvállalásával. A portfolióba kerülő instrumentumok fundamentális alapon kerülnek kiválasztásra, vételük és eladásuk során pedig jelentős szerepet kap a technikai időzítés. A WM-2 részalap a kiegyensúlyozott besorolási portfóliókra jellemző közepes kockázati szintet képvisel. A WM-1 részalaphoz képest ebben a portfólióban nagyobb hangsúlyt kapnak a hosszabb lejáratú államkötvények, valamint régiós- és nemzetközi részvények is.

| Alap főbb adatai | 2026.02.27. |
|---|---|
| Részalap egy jegyre jutó nettó eszközérték | 1.964220 HUF |
| Alap fajtája | Értékpapír befektetési alap |
| Részalap típusa | Nyilvános, nyíltvégű, határozatlan idejű |
| Részalap ISIN kódja | HU0000713839 |
| Alapkezelő neve | Gránit Alapkezelő Zrt. |
| Letétkezelő neve | Erste Bank Hungary Zrt. |
| Forgalmazók (vezető forgalmazó/ társforgalmazó) | MBH Befektetési Bank Zrt./ Equilor Zrt., Gránit Bank Nyrt. |
| Referenciaindex | Nem alkalmazandó |
| Befektetési jegy devizaneme | Magyar forint |
| Részalap folyamatos forgalmazásának kezdete | 2014. Július 14. |
| Részalap nettó eszközértéke | 4,871,474,238 HUF |
| Részalap elszámolási napja | T+2 nap |
| Ajánlott minimum befektetési időtáv | 2 év |

## Kockázati profil

Alacsonyabb kockázat — Magasabb kockázat

Alacsonyabb várható hozam — Magasabb várható hozam

| 1 | 2 | **3** | 4 | 5 | 6 | 7 |
|---|---|---|---|---|---|---|

## Kockázati mutatók

| | |
|---|---|
| Nettó összesített kockázati kitettség | 100,07% |
| Szórás* | 3.05% |

*Az Alap indulása óta, heti adatokból számolva, évesítve.

## Részalap teljesítménye**

| | 2020*** | 2021*** | 2022*** | 2023*** | 2024*** | 2025*** | 2026.02.27.*** | Indulástól**** |
|---|---|---|---|---|---|---|---|---|
| Alap | 4,53% | 1,57% | 5,04% | 24,50% | 7,06% | 7,12% | 2.80% | 5.97% |
| Benchmark | 0,41% | -0,60% | 3,01% | 15,19% | 7,22% | 5,72% | 0.97% | 3.06% |

**Forgalmazási, számlavezetési költségek és kamatadó levonása előtti, az alap működési költségeivel csökkentett nettó hozamok.

***Nominális hozamok, adott naptári évre.

****2014.07.14 – 2026.02.27 időszakra számított, évesített adat.

## 10%-nál nagyobb arányú eszközök

2051/G MÁK, ROMANI 2.124 07/16/31

## Alapban tartott saját befektetési alapok

Gránit Közép-Európai Részvény bef.jegy (TER: 0,84%[1])

## Részalap teljesítményének alakulása

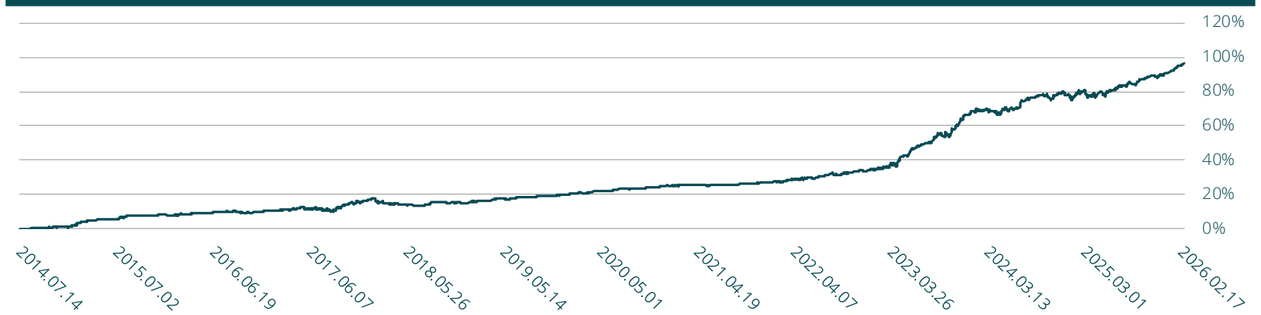


## Részalap összetétele

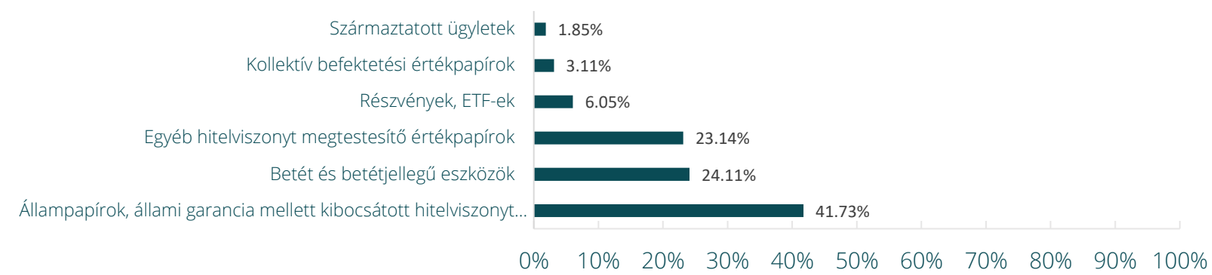


## Piaci jelentés

Az Egyesült Államokban januárban mérséklődött az infláció: az előző havi 2,7 százalékról 2,4 százalékra csökkent, miközben a maginfláció 2,5 százalékon alakult. Havi alapon az árszint 0,2 százalékkal növekedett. Az egy évvel korábbihoz képest legnagyobb mértékben az áram és a földgáz ára nőtt az amerikai háztartások számára, 6,3, illetve 9,8 százalékkal, miközben a gázolaj ára 7,5 százalékkal csökkent. Az eurózóna inflációja februárban az előző havi 1,7 százalékról 1,9 százalékra emelkedett, azaz a pénzromlás továbbra sem tér el érdemben a céltól, bár a maginfláció 2,4 százalékos szintje meghaladja azt.

Februárban a piacokat az iráni és az Egyesült Államok közötti konfliktussal kapcsolatos várakozások befolyásolták – bár konkrét katonai cselekményre csak a hónap végén került sor, a piacokat már a hónap során is mozgatták a várakozások és ez az energiaárak piacán is éreztette hatását, az olaj ára már az eszkalációt megelőzően is kúszott felfelé, de az igazi árrobbanás már márciusban következett be az energiahordozók piacán. Gyengén alakult az Egyesült Államok negyedik negyedéves GDP-je: a negyedéves alapú évesített növekedés a harmadik negyedéves 4,4 százalékról 1,4 százalékra csökkent. A mérsékeltebb bővülésben az export visszaesése és a kormányzati leállás játszott szerepet és bár a fogyasztás negyedéves alapon tudott bővülni, ennek mértéke az előző negyedévben mérttől elmaradt. Az eurózóna gazdasága a negyedik negyedévben éves alapon 1,3, míg negyedéves alapon 0,3 százalékkal bővült. Ettől elmaradt a magyar gazdaság növekedése, mely negyedéves alapon 0,2, míg éves alapon 0,8 százalékot tett ki.

Kedvezően alakult ugyanakkor a magyar infláció: a decemberi 3,3 százalékos szintről 2,1 százalékra csökkent, azaz az elemzői várakozásoknál kedvezőbb volt. Havi alapon az infláció mindössze 0,3 százalékot tett ki, azaz az év eleji átárazások meglehetősen gyengék voltak. Az élelmiszerek drágulása a decemberi 2,6 százalékról 1,3 százalékra lassult, azaz kirívóan alacsony volt, az éttermi szolgáltatások nélkül még csökkent is a termékcsoport árszínvonala. Szintén lassult a szolgáltatások drágulása, 6,8 százalékról 5,0 százalékra, de ez még mindig magasnak számít. A háztartási energia ára éves alapon 6,2 százalékkal lett magasabb, de ebben nagy szerepe van a magasabb fogyasztásnak, hiszen így a fogyasztott energia nagyobb része esett a magasabb árkategóriába.

A kedvező inflációs adatok és az erősebb forintárfolyam hatására a jegybank 1,5 év után tudott lazítani irányadó rátáján, így az alapkamatot 6,5 százalékról 6,25 százalékra csökkentette. A döntés megfelel a piaci várakozásoknak, nagy meglepetést nem okozott. Bár előzetesen azt lehetett várni, hogy az alapkamat csökkentése márciusban is folytatódik, az MNB ennek kapcsán szigorúbb hangnemet ütött meg és azt mondta, hogy nincs szó kamatcsökkentési ciklusról, minden ülésen mérlegelik a beérkezett adatokat, illetve elemzik majd a februári lazítás hatását. Az iráni háború nyomán megjelent pénzpiaci turbulencia azonban jelentősen csökkentette egy márciusi kamatcsökkentés valószínűségét.

Februárban a forint mind a dollárral, mind az euróval szemben erősödni tudott, 1,6, illetve 0,6 százalékkal, így a hónap végén egy euróért 375,7, míg egy dollárért 318,6 forintot kellett adni.

Februárban a hozamgörbe rövid és hosszú oldalán is csökkentek a hozamok, azaz a görbe kismértékben lefelé tolódott. A 3 hónapos diszkont kincstárjegy hozama 10, a 6 hónaposé 8, míg a 12 hónaposé 6 bázisponttal került lejjebb. A 3 éves állampapír hozama 13, az 5 évesé 17, a 10 évesé pedig 13 bázisponttal lett alacsonyabb, így a hó végén a 3 hónapos DKJ hozama 5,99, míg a 10 éves állampapíré 6,40 százalékon állt.

Vegyesen teljesítettek februárban a nagy nemzetközi tőzsdeindexek. Az S&P 500 0,87 százalékot veszített értékéből, miközben az EuroStoxx 50 3,20, a DAX 3,0,4 a CAC40 pedig 5,59 százalékkal került feljebb. A Nikkei a hónapban ennél is kiugróbb, 10,37 százalékos emelkedést tudott elérni, ami a kormánypárt meggyőző választási győzelmének köszönhető.

Nem teljesítettek ilyen jól a régiós tőzsdék: a CETOP 0,08 százalékot, míg a BUX 1,78 százalékot veszített értékéből. A blue chipek teljesítménye igen nagy szórást mutatott: a Mol az előző havi jelentős növekedés után 10,23 százalékot veszített értékéből, de az OTP is lejjebb került 3,03 százalékkal. Növekedni tudott viszont a Magyar Telekom és a Richter, 8,36, illetve 10,86 százalékkal.

**A Részalap múltbeli teljesítménye, hozama nem jelent garanciát a jövőbeni teljesítményre, hozamra**. Jelen kiadvány nem minősül ajánlattételnek vagy befektetési tanácsadásnak! Az Alap forgalmazásával (vétel, tartás, visszaváltás) kapcsolatos költségek az Alap Kezelési Szabályzatában, a forgalmazási helyeken, valamint a Kiemelt Befektetői Információból megismerhetők. Az Alap befektetési politikájáról, forgalmazási költségeiről és a lehetséges kockázatairól részletesen tájékozódjon az Alap forgalmazási helyein található hivatalos tájékoztatójából és Kezelési Szabályzatából, a Forgalmazó által közzétett Hirdetményből, valamint a Kiemelt Befektetői Információkból. A kimutatásban szereplő pénzeszközök a követeléseket és a kötelezettségeket is tartalmazzák.

[1] Teljes költség mutató. A mutató a saját alapok tekintetében tűntetjük fel.

# GRÁNIT WM-3 ABSZOLÚT HOZAMÚ SZÁRMAZTATOTT RÉSZALAP

## HAVI PORTFÓLIÓJELENTÉS 2026. FEBRUÁR

## Az Alap bemutatása

Az Alap a hazai pénzpiaci eszközöket meghaladó hozam elérésére törekszik többletkockázattal rendelkező instrumentumokban történő pozíciók felvállalásával. A portfolióba kerülő instrumentumok fundamentális alapon kerülnek kiválasztásra, vételük és eladásuk során pedig jelentős szerepet kap a technikai időzítés. A WM-3 részalap a növekedési besorolási portfóliókra jellemző magas kockázati szintet képviselő részalap, amelyben már nagyobb súllyal szerepelhetnek devizapiaci pozíciók, áru- és nyersanyagpiaci ügyletek, illetve egyéb derivatív termékek is.

| Alap főbb adatai | 2026.02.27. |
|---|---|
| Részalap egy jegyre jutó nettó eszközértéke | 2.213512 HUF |
| Alap fajtája | Értékpapír befektetési alap |
| Részalap típusa | Nyilvános, nyíltvégű, határozatlan idejű |
| Részalap ISIN kódja | HU0000713847 |
| Alapkezelő neve | Gránit Alapkezelő Zrt. |
| Letétkezelő neve | Erste Bank Hungary Zrt. |
| Elsődleges forgalmazó | MBH Befektetési Bank Zrt. |
| Referenciaindex | Nem alkalmazandó |
| Befektetési jegy devizaneme | Magyar forint |
| Részalap folyamatos forgalmazásának kezdete | 2014. Július 14. |
| Részalap nettó eszközértéke | 3,163,094,099 HUF |
| Részalap elszámolási napja | T+2 nap |
| Ajánlott minimum befektetési időtáv | 4 év |

## Kockázati profil

Alacsonyabb kockázat — Magasabb kockázat

Alacsonyabb várható hozam — Magasabb várható hozam

| 1 | 2 | **3** | 4 | 5 | 6 | 7 |
|---|---|---|---|---|---|---|

## Kockázati mutatók

| | |
|---|---|
| Nettó összesített kockázati kitettség | 100,00% |
| Szórás* | 5.93% |

*Az Alap indulása óta, heti adatokból számolva, évesítve.

## Részalap teljesítménye**

| | 2020*** | 2021*** | 2022*** | 2023*** | 2024*** | 2025*** | 2026.02.27.*** | Indulástól**** |
|---|---|---|---|---|---|---|---|---|
| Alap | 15,25% | 7,73% | -5,10% | 21,06% | 11,45% | 10,46% | 2.30% | 7.06% |
| Benchmark | 0,41% | -0,60% | 3,01% | 15,19% | 7,22% | 5,72% | 0.97% | 3.06% |

**Forgalmazási, számlavezetési költségek és kamatadó levonása előtti, az alap működési költségeivel csökkentett nettó hozamok.

***Nominális hozamok, adott naptári évre.

****2014.07.14 – 2026.02.27 időszakra számítva, évesített adat.

## 10%-nál nagyobb arányú eszközök

iShares DJ EUROSTOXX50, Xtrackers Euro Stoxx 50, db x-trackers DJ EURO STOXX,SPDR Euro Stoxx ETF

## Alapban tartott saját befektetési alapok

Gránit Közép-Európai Részvény bef.jegy (TER: 0,84%[1])

## Részalap teljesítményének alakulása

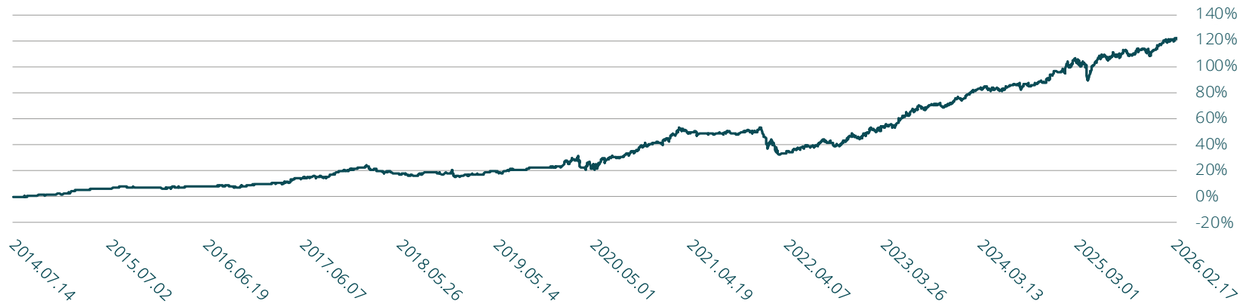


## Részalap összetétele

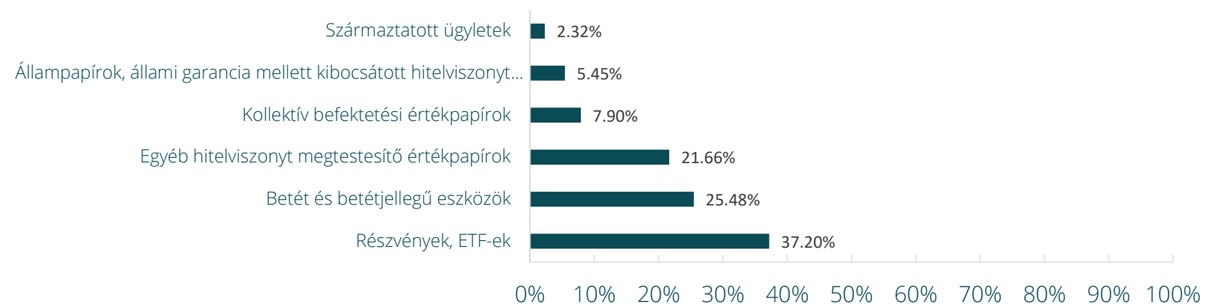


## Piaci jelentés

Az Egyesült Államokban januárban mérséklődött az infláció: az előző havi 2,7 százalékról 2,4 százalékra csökkent, miközben a maginfláció 2,5 százalékon alakult. Havi alapon az árszint 0,2 százalékkal növekedett. Az egy évvel korábbihoz képest legnagyobb mértékben az áram és a földgáz ára nőtt az amerikai háztartások számára, 6,3, illetve 9,8 százalékkal, miközben a gázolaj ára 7,5 százalékkal csökkent. Az eurózóna inflációja februárban az előző havi 1,7 százalékról 1,9 százalékra emelkedett, azaz a pénzromlás továbbra sem tér el érdemben a céltól, bár a maginfláció 2,4 százalékos szintje meghaladja azt.

Februárban a piacokat az iráni és az Egyesült Államok közötti konfliktussal kapcsolatos várakozások befolyásolták – bár konkrét katonai cselekményre csak a hónap végén került sor, a piacokat már a hónap során is mozgatták a várakozások és ez az energiaárak piacán is éreztette hatását, az olaj ára már az eszkalációt megelőzően is kúszott felfelé, de az igazi árrobbanás már márciusban következett be az energiahordozók piacán. Gyengén alakult az Egyesült Államok negyedik negyedéves GDP-je: a negyedéves alapú évesített növekedés a harmadik negyedéves 4,4 százalékról 1,4 százalékra csökkent. A mérsékeltebb bővülésben az export visszaesése és a kormányzati leállás játszott szerepet és bár a fogyasztás negyedéves alapon tudott bővülni, ennek mértéke az előző negyedévben mérttől elmaradt. Az eurózóna gazdasága a negyedik negyedévben éves alapon 1,3, míg negyedéves alapon 0,3 százalékkal bővült. Ettől elmaradt a magyar gazdaság növekedése, mely negyedéves alapon 0,2, míg éves alapon 0,8 százalékot tett ki.

Kedvezően alakult ugyanakkor a magyar infláció: a decemberi 3,3 százalékos szintről 2,1 százalékra csökkent, azaz az elemzői várakozásoknál kedvezőbb volt. Havi alapon az infláció mindössze 0,3 százalékot tett ki, azaz az év eleji átárazások meglehetősen gyengék voltak. Az élelmiszerek drágulása a decemberi 2,6 százalékról 1,3 százalékra lassult, azaz kirívóan alacsony volt, az éttermi szolgáltatások nélkül még csökkent is a termékcsoport árszínvonala. Szintén lassult a szolgáltatások drágulása, 6,8 százalékról 5,0 százalékra, de ez még mindig magasnak számít. A háztartási energia ára éves alapon 6,2 százalékkal lett magasabb, de ebben nagy szerepe van a magasabb fogyasztásnak, hiszen így a fogyasztott energia nagyobb része esett a magasabb árkategóriába.

A kedvező inflációs adatok és az erősebb forintárfolyam hatására a jegybank 1,5 év után tudott lazítani irányadó rátáján, így az alapkamatot 6,5 százalékról 6,25 százalékra csökkentette. A döntés megfelel a piaci várakozásoknak, nagy meglepetést nem okozott. Bár előzetesen azt lehetett várni, hogy az alapkamat csökkentése márciusban is folytatódik, az MNB ennek kapcsán szigorúbb hangnemet ütött meg és azt mondta, hogy nincs szó kamatcsökkentési ciklusról, minden ülésen mérlegelik a beérkezett adatokat, illetve elemzik majd a februári lazítás hatását. Az iráni háború nyomán megjelent pénzpiaci turbulencia azonban jelentősen csökkentette egy márciusi kamatcsökkentés valószínűségét.

Februárban a forint mind a dollárral, mind az euróval szemben erősödni tudott, 1,6, illetve 0,6 százalékkal, így a hónap végén egy euróért 375,7, míg egy dollárért 318,6 forintot kellett adni.

Februárban a hozamgörbe rövid és hosszú oldalán is csökkentek a hozamok, azaz a görbe kismértékben lefelé tolódott. A 3 hónapos diszkont kincstárjegy hozama 10, a 6 hónaposé 8, míg a 12 hónaposé 6 bázisponttal került lejjebb. A 3 éves állampapír hozama 13, az 5 évesé 17, a 10 évesé pedig 13 bázisponttal lett alacsonyabb, így a hó végén a 3 hónapos DKJ hozama 5,99, míg a 10 éves állampapíré 6,40 százalékon állt.

Vegyesen teljesítettek februárban a nagy nemzetközi tőzsdeindexek. Az S&P 500 0,87 százalékot veszített értékéből, miközben az EuroStoxx 50 3,20, a DAX 3,0,4 a CAC40 pedig 5,59 százalékkal került feljebb. A Nikkei a hónapban ennél is kiugróbb, 10,37 százalékos emelkedést tudott elérni, ami a kormánypárt meggyőző választási győzelmének köszönhető.

Nem teljesítettek ilyen jól a régiós tőzsdék: a CETOP 0,08 százalékot, míg a BUX 1,78 százalékot veszített értékéből. A blue chipek teljesítménye igen nagy szórást mutatott: a Mol az előző havi jelentős növekedés után 10,23 százalékot veszített értékéből, de az OTP is lejjebb került 3,03 százalékkal. Növekedni tudott viszont a Magyar Telekom és a Richter, 8,36, illetve 10,86 százalékkal.

**A Részalap múltbeli teljesítménye, hozama nem jelent garanciát a jövőbeni teljesítményre, hozamra**. Jelen kiadvány nem minősül ajánlattételnek vagy befektetési tanácsadásnak! Az Alap forgalmazásával (vétel, tartás, visszaváltás) kapcsolatos költségek az Alap Kezelési Szabályzatában, a forgalmazási helyeken, valamint a Kiemelt Befektetői Információból megismerhetők. Az Alap befektetési politikájáról, forgalmazási költségeiről és a lehetséges kockázatairól részletesen tájékozódjon az Alap forgalmazási helyein található hivatalos tájékoztatójából és Kezelési Szabályzatából, a Forgalmazó által közzétett Hirdetményből, valamint a Kiemelt Befektetői Információkból. A kimutatásban szereplő pénzeszközök a követeléseket és a kötelezettségeket is tartalmazzák. [1] Teljes költség mutató. A mutató a saját alapok tekintetében tűntetjük fel.

# GRÁNIT WM-4 ABSZOLÚT HOZAMÚ SZÁRMAZTATOTT ALAP

## HAVI PORTFÓLIÓJELENTÉS 2026. FEBRUÁR

## Az Alap bemutatása

Az Alap célja az állampapírok által biztosított hozamnál nagyobb hozam elérése jelentős többletkockázat vállalása mellett, elsősorban származtatott ügyletek és részvények kereskedésével. Az Alap törekszik a leglikvidebb származtatott termékek kereskedésére, amiben folyamatosan vagy legalább a teljes európai-amerikai időzónában zajlik kereskedés. A hagyományos befektetési alapoktól a széles eszköztáron túl abban tér el, hogy a legtöbb piaci helyzetre (emelkedő, eső és oldalazó piacok) kínál rugalmas megoldásokat, és lehetőséget az átlagost meghaladó hozam elérésére. Az Alap nem származtatott eszközökön kívül elsősorban olyan hitelviszonyt megtestesítő értékpapírokba fektet, amelyeket a Magyar Állam, az EGT vagy az OECD tagállam kormánya, belföldi és külföldi társaságok vagy egyéb jogalanyok bocsátottak ki. Az átlagos nettó eszközértéke 2026. február 27-én 644,737 ezer Ft volt, melyben az sikerdíj összege 0 Ft volt. A Gránit Származtatott Befektetési Alap neve 2025.12.12. napjától Gránit WM-4 Abszolút Hozamú Származtatott Alap-ra módosult.

## 10%-nál nagyobb arányú eszközök

Gránit Közép-Európai Részvény befektetési jegy, db x-trackers DJ EURO STOXX 50 ETF C

## Alapban tartott saját befektetési alapok

Gránit Közép-Európai Részvény bef.jegy (TER: 0,84%[1])

## Az Alap teljesítménye a folyamatos forgalmazás kezdetétől[1]

[1] 2015.07.07-én Theta Plus Származtatott Alap átalakult és a név módosult Takarék Származtatott Befektetési Alapra.

## Az Alap portfóliójának összetétele

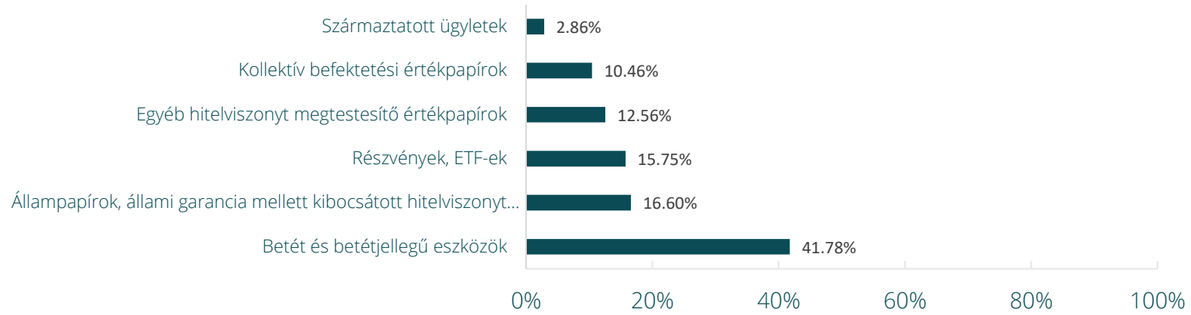


## Alap főbb adatai

| Alap főbb adatai | 2026.02.27. |
|---|---|
| Egy jegyre jutó nettó eszközérték | 1.315754 HUF |
| Alap fajtája | Értékpapír befektetési alap |
| Alap típusa | Nyilvános, nyíltvégű, határozatlan idejű |
| ISIN kód | HU0000712062 |
| Alapkezelő neve | Gránit Alapkezelő Zrt. |
| Letétkezelő neve | MBH Befektetési Bank Zrt. |
| Forgalmazók (vezető forgalmazó/ társforgalmazó) | MBH Befektetési Bank Zrt./ Gránit Bank Nyrt. |
| Referenciaindex | HWM+6% |
| Befektetési jegy devizaneme | Magyar forint |
| Nyilvános folyamatos forgalmazás kezdete | 2015. július 07. |
| Összesített nettó eszközérték | 635,459,804 HUF |
| Elszámolási nap | T+2 nap |
| Ajánlott minimum befektetési időtáv | Min. 4 év |

## Kockázati profil

Alacsonyabb kockázat — Magasabb kockázat

Alacsonyabb várható hozam — Magasabb várható hozam

| 1 | 2 | 3 | 4 | **5** | 6 | 7 |
|---|---|---|---|---|---|---|

## Kockázati mutatók

| | |
|---|---|
| Nettó összesített kockázati kitettség | 69,23% |
| Szórás* | 4.24% |

*Az Alap indulása óta, heti adatokból számolva, évesítve.

## Alap teljesítménye**

| | 2020*** | 2021*** | 2022*** | 2023*** | 2024*** | 2025*** | 2026.02.27.*** | Indulástól**** |
|---|---|---|---|---|---|---|---|---|
| Alap | 1,50% | 6,44% | 1,85% | 13,17% | 9,09% | 6,54% | -1.66% | 2.09% |
| Benchmark | 0,41% | -0,60% | 1,78% | 8,00% | 6,45% | 5.00% | 0,87% | 2,28% |

**Forgalmazási, számlavezetési költségek és kamatadó levonása előtti, az alap működési költségeivel csökkentett nettó hozamok.
*** Nominális hozamok, adott naptári évre.
**** 2012.12.14 – 2026.02.27. időszakra számított, évesített adat.

## Piaci jelentés

Az Egyesült Államokban januárban mérséklődött az infláció: az előző havi 2,7 százalékról 2,4 százalékra csökkent, miközben a maginfláció 2,5 százalékon alakult. Havi alapon az árszint 0,2 százalékkal növekedett. Az egy évvel korábbihoz képest legnagyobb mértékben az áram és a földgáz ára nőtt az amerikai háztartások számára, 6,3, illetve 9,8 százalékkal, miközben a gázolaj ára 7,5 százalékkal csökkent. Az eurózóna inflációja februárban az előző havi 1,7 százalékról 1,9 százalékra emelkedett, azaz a pénzromlás továbbra sem tér el érdemben a céltól, bár a maginfláció 2,4 százalékos szintje meghaladja azt.
Februárban a piacokat az iráni és az Egyesült Államok közötti konfliktussal kapcsolatos várakozások befolyásolták – bár konkrét katonai cselekményre csak a hónap végén került sor, a piacokat már a hónap során is mozgatták a várakozások és ez az energiaárak piacán is éreztette hatását, az olaj ára már az eszkalációt megelőzően is kúszott felfelé, de az igazi árrobbanás már márciusban következett be az energiahordozók piacán. Gyengén alakult az Egyesült Államok negyedik negyedéves GDP-je: a negyedéves alapú évesített növekedés a harmadik negyedéves 4,4 százalékról 1,4 százalékra csökkent. A mérsékeltebb bővülésben az export visszaesése és a kormányzati leállás játszott szerepet és bár a fogyasztás negyedéves alapon tudott bővülni, ennek mértéke az előző negyedévben mérttől elmaradt. Az eurózóna gazdasága a negyedik negyedévben éves alapon 1,3, míg negyedéves alapon 0,3 százalékkal bővült. Ettől elmaradt a magyar gazdaság növekedése, mely negyedéves alapon 0,2, míg éves alapon 0,8 százalékot tett ki.
Kedvezően alakult ugyanakkor a magyar infláció: a decemberi 3,3 százalékos szintről 2,1 százalékra csökkent, azaz az elemzői várakozásoknál kedvezőbb volt. Havi alapon az infláció mindössze 0,3 százalékot tett ki, azaz az év eleji átárazások meglehetősen gyengék voltak. Az élelmiszerek drágulása a decemberi 2,6 százalékról 1,3 százalékra lassult, azaz kirívóan alacsony volt, az éttermi szolgáltatások nélkül még csökkent is a termékcsoport árszínvonala. Szintén lassult a szolgáltatások drágulása, 6,8 százalékról 5,0 százalékra, de ez még mindig magasnak számít. A háztartási energia ára éves alapon 6,2 százalékkal lett magasabb, de ebben nagy szerepe van a magasabb fogyasztásnak, hiszen így a fogyasztott energia nagyobb része esett a magasabb árkategóriába.
A kedvező inflációs adatok és az erősebb forintárfolyam hatására a jegybank 1,5 év után tudott lazítani irányadó rátáján, így az alapkamatot 6,5 százalékról 6,25 százalékra csökkentette. A döntés megfelel a piaci várakozásoknak, nagy meglepetést nem okozott. Bár előzetesen azt lehetett várni, hogy az alapkamat csökkentése márciusban is folytatódik, az MNB ennek kapcsán szigorúbb hangnemet ütött meg és azt mondta, hogy nincs szó kamatcsökkentési ciklusról, minden ülésen mérlegelik a beérkezett adatokat, illetve elemzik majd a februári lazítás hatását. Az iráni háború nyomán megjelent pénzpiaci turbulencia azonban jelentősen csökkentette egy márciusi kamatcsökkentés valószínűségét.
Februárban a forint mind a dollárral, mind az euróval szemben erősödni tudott, 1,6, illetve 0,6 százalékkal, így a hónap végén egy euróért 375,7, míg egy dollárért 318,6 forintot kellett adni.
Februárban a hozamgörbe rövid és hosszú oldalán is csökkentek a hozamok, azaz a görbe kismértékben lefelé tolódott. A 3 hónapos diszkont kincstárjegy hozama 10, a 6 hónaposé 8, míg a 12 hónaposé 6 bázisponttal került lejjebb. A 3 éves állampapír hozama 13, az 5 évesé 17, a 10 évesé pedig 13 bázisponttal lett alacsonyabb, így a hó végén a 3 hónapos DKJ hozama 5,99, míg a 10 éves állampapíré 6,40 százalékon állt.
Vegyesen teljesítettek februárban a nagy nemzetközi tőzsdeindexek. Az S&P 500 0,87 százalékot veszített értékéből, miközben az EuroStoxx 50 3,20, a DAX 3,0,4 a CAC40 pedig 5,59 százalékkal került feljebb. A Nikkei a hónapban ennél is kiugróbb, 10,37 százalékos emelkedést tudott elérni, ami a kormánypárt meggyőző választási győzelmének köszönhető.
Nem teljesítettek ilyen jól a régiós tőzsdék: a CETOP 0,08 százalékot, míg a BUX 1,78 százalékot veszített értékéből. A blue chipek teljesítménye igen nagy szórást mutatott: a Mol az előző havi jelentős növekedés után 10,23 százalékot veszített értékéből, de az OTP is lejjebb került 3,03 százalékkal. Növekedni tudott viszont a Magyar Telekom és a Richter, 8,36, illetve 10,86 százalékkal.

**Az Alap múltbeli teljesítménye, hozama nem jelent garanciát a jövőbeni teljesítményre, hozamra**. Jelen kiadvány nem minősül ajánlattételnek vagy befektetési tanácsadásnak! Az Alap forgalmazásával (vétel, tartás, visszaváltás) kapcsolatos költségek az Alap Kezelési Szabályzatában, a forgalmazási helyeken, valamint a Kiemelt Befektetői Információból megismerhetők. Az Alap befektetési politikájáról, forgalmazási költségeiről és a lehetséges kockázatairól részletesen tájékozódjon az Alap forgalmazási helyein található hivatalos tájékoztatójából és Kezelési Szabályzatából, a Forgalmazó által közzétett Hirdetményből, valamint a Kiemelt Befektetői Információból. A kimutatásban szereplő pénzeszközök a követeléseket és a kötelezettségeket is tartalmazzák. [1] Teljes költség mutató. A mutató a saját alapok tekintetében tűntetjük fel.